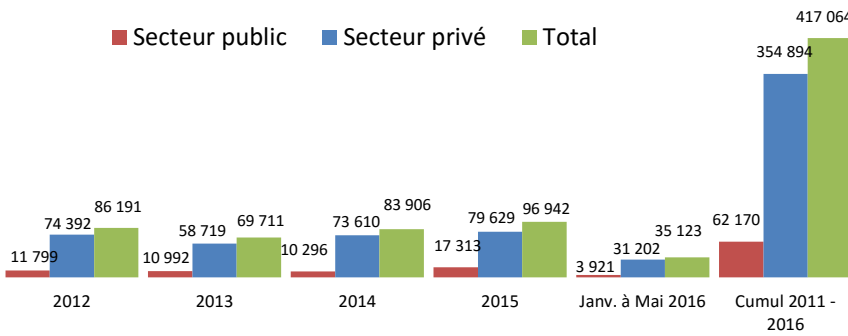




I. Situation de l'emploi dans le secteur moderne structuré

1.1 Evolution des flux de 2011 à 2016



Secteur	2011 - 2012	2013	2014	2015	Janv. - Avril 2016	Mai 2016	Total
Privé	111 734	58 719	73 610	79 629	25 923	5 279	354 894
Public	19 648	10 992	10 296	17 313	3 592	329	62 170
TOTAL	131 382	69 711	83 906	96 942	29 515	5 608	417 064

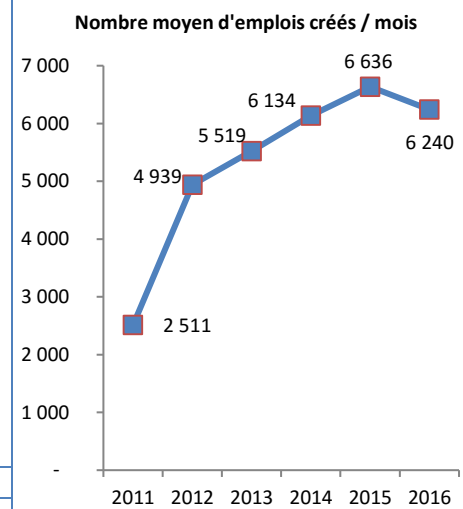
Source : CNPS et CGRAE

1.2 Situation du mois de mai 2016

● Secteur moderne privé

Secteur d'activités	Nombre d'emplois	Pourcentage
Commerce	1 575	29,84%
Industrie manufacturière	1 037	19,64%
Agriculture moderne, agro-industrie et foresterie	966	18,30%
Bâtiment et TP	666	12,62%
Administration et bureaux d'études	211	4,00%
Enseignement privé	195	3,69%
Transport et activité maritime	143	2,71%
Pharmacie et Santé	132	2,50%
Hôtel-restaurant	112	2,12%
Assurance et établissement financier	92	1,74%
Industrie extractive	59	1,12%
Profession libérale	34	0,64%
Autres (Gens de maison et association confessionnelle)	29	0,55%
Elevage	28	0,53%
Total Emplois	5 279 (↓)	T. d'entreprises employeurs : 1 249 (↓)
Rappel mois d'avril 2016	7 431	Rappel mois d'avril 2016 : 1 686

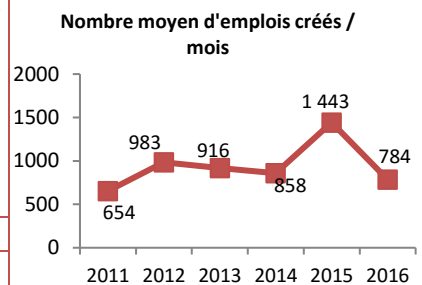
Cadence moyenne mensuelle



● Secteur moderne public

Ministères	Nombre d'emplois	Pourcentage
MINISTÈRES SANTE, ENVIRONN. CADRE DE VIE, CONSTRUCT.	120	36,47%
MINISTÈRE FAMILLE, FEMME et ENFANTS, AFF. SOCIAL., EMPLOI	98	29,79%
MINIST. EDUC NAT., ENSGT TECHNIQUE et ENSGT SUP	44	13,37%
MINIST. ECONOMIE, MINE & ENERG., INFRASTR. ECO., COMMERCE	28	8,51%
MINISTÈRE DE LA JUSTICE, FCT PUBLIQ., PLAN & DVT, AFF. ETRANG.	25	7,60%
MINIST. CULTURE ET FRANCOPHONIE, SPORT & LOISIR, TOURISME	11	3,34%
MINIST. ADMIN. DU TERRITOIRE & DEFENSE, EAUX ET FORETS	3	0,91%
Total emploi	329 (↓)	Total Structures : 16 (↑)
Rappel mois d'avril 2016	1 414	Rappel mois d'avril 2016 : 12

Cadence moyenne mensuelle



Observations : les fonctionnaires et agents de l'Etat n'ayant pas encore perçu leur 1er salaire ne sont pas pris en compte dans le fichier de la CGRAE.

1.3 Emplois prévisionnels trimestriels enregistrés au titre de l'agrément à l'investissement par le CEPICI

2 ^{EME} TRIMESTRE 2015	3 ^{EME} TRIMESTRE 2015	4 ^{EME} TRIMESTRE 2015	1 ^{ER} TRIMESTRE 2016	2 ^{EME} TRIMESTRE 2016
1 205	1 739	2 571	1 756	1 451



II. Enquêtes Emploi

INDICATEURS	2013 - 2014	2015 (ENV)
TAUX DE CHOMAGE (au sens strict)	5,3% (5,6% en 2012)	6,9%
TAUX COMBINE DU CHOMAGE, DE LA MAIN D'ŒUVRE POTENTIELLE ET DU SOUS-EMPLOI	26,5%	25,3%
Nombre d'emplois créés depuis 2011 (emplois formels et informels)	2 021 168	

III. Principaux projets et Programmes Emploi jeunes

Programmes	Période (2013-2016)				Cible	Coût (F CFA)	Source de financement	Effectif cible	Niveau de réalisation
	13	14	15	16					
PEJEDEC	x	x	x	x	Jeunes de 15 à 30 ans	25 milliards	IDA/ Banque Mondiale	27 500	Bénéficiaires : 27 565 jeunes / Réalisation : 100%
PEJEDEC additionnel				x	Jeunes de 15 à 35 ans	25 milliards	Banque Mondiale	31 500	En préparation
PAAEIJ (THIMO BAD)		x	x	x	Jeunes déscolarisés	1,81 milliard	BAD	2 000	1 000 bénéficiaires / Réalisation : 50%
Programme THIMO gouvernemental (FSE-THIMO)	x	x			Jeunes et femmes	532 millions	Etat/ FSE THIMO	465	Bénéficiaires : 465 jeunes Missions de suivi en cours / Réalisation : 100 %
C2D Emploi		x	x	x	Jeunes de 15 à 35 ans	9 milliards	C2D / AFD	18 498	THIMO : 8 024 jeunes engagés / Taux de réalisation de 43%.
C2D Emploi phase 2				x	Jeunes de 15 à 35 ans	21,8 milliards	C2D / AFD	30 100	En préparation
C2D Emploi / SCAED			x	x	Jeunes à risque	1,2 milliard	C2D / AFD	1 000	Mise en œuvre en cours
Projet d'Insertion Socio-Economique (PRISE)		x	x	x	Population vulnérable	1,350 milliard	Japon / JSDF	8 000	2 945 bénéficiaires / Réalisation : 37%
TOTAL						85,692 milliards		119 063	

IV. Dates clés

7 juin 2012	Adoption de la Politique Nationale de l'Emploi (PNE)
12 juillet 2013	Restitution Résultats Enquête Emploi 2012
20 novembre 2013	Adoption par le Gouvernement d'une mesure portant augmentation du SMIG (de 36 000 F CFA à 60 000 F CFA)
26 novembre 2013	Adoption de la Stratégie de Relance de l'Emploi (financement Etat 18 milliards FCFA sur 2014-2015)
25 avril 2014	Tenue du Séminaire Gouvernemental sur l'Emploi et la Lutte contre la vie chère
15 au 17 mai 2014	Tenue du 1 ^{er} Salon Ivoirien des Métiers d'Abidjan (SIMA 2014)
30 au 31 juillet 2014	Traité d'Amitié et de Coopération (TAC) CI-Burkina (projet de mise en place d'un fonds commun jeunes)
17 décembre 2014	Adoption en Conseil des Ministres des résultats de l'enquête emploi 2013 - 2014
22 octobre 2014	Adoption d'une communication en Conseil des Ministres relative à l'institution du Tableau de Bord Emploi et de la Fiche de Collecte Emploi
16 janvier 2015	Conseil Présidentiel sur l'Emploi
25 février 2015	Adoption par le Conseil des Ministres du projet de loi portant nouveau Code du Travail
24 juin 2015	Réforme du secteur de l'emploi par la création du Ministère Délégué auprès du Président de la République chargé de la Promotion de la Jeunesse et de l'Emploi Jeunes
18 septembre 2015	Adoption d'une communication en Conseil des Ministres relative aux résultats de l'Enquête sur le Niveau de Vie des ménages (ENV 2015)
8 février 2016	Lancement de l'Enquête Nationale sur la Situation de l'Emploi et le Secteur Informel (ENSESI 2016)
15 au 16 juin 2016	Consultation régionale des décideurs et partenaires francophones sur l'emploi en santé

NOS PARTENAIRES :

