

Rapport d'analyse boursière

Département d'Analyses Economiques et Boursières

Semaine 43 - du 19 au 23 Octobre 2015

(Source BRVM)

Bloomfield Investment Corporation est une agence de notation panafricaine spécialisée dans l'évaluation du risque de crédit. Basée à Abidjan, en Côte d'Ivoire avec une représentation à Douala, au Cameroun, l'agence intervient principalement en Afrique.

Agrément UEMOA AN-001/2012
RWANDA ref/CMA/July/3047/2015

Siège Social Plateau, Tour BIAO-CI, 15^{ème} étage,
Abidjan - Côte d'Ivoire

Site web www.bloomfield-investment.com

Suivez-nous sur le WEB



BRVM 10	↑	0,02%	303,72
BRVM COMPOSITE	↑	0,26%	304,25

Sociétés cotées 39

	Evol	Valeur
Per moyen *	↑	30,33
Rendement moyen / action *	↓	5,21%
Capitalisation boursière (Md FCFA)	↑	7 508
Volume transigé (actions)		1 001 559
Volume transigé (obligations)		72 992
Valeur transigée (actions)		6 278 050 578
Valeur transigée (obligations)		740 720 800

* Calcul sur la base des dernières informations financières publiées sans prise en compte des sociétés en liquidation

Marché des actions

Les plus performants

	Cours	Evol%	Vol	Val (000)	PER	R/A
CROWN SIEM CI	29 000	11,54%	2 216	61 613	N/A	2,1%
FILTISAC CI	31 000	8,66%	16 108	481 516	28,3	3,3%
BOLLORE AFRICA LOGISTICS CI	210 500	7,40%	1 229	257 011	35,4	4,9%
SGB CI	126 100	5,08%	3 433	428 130	14,1	2,6%

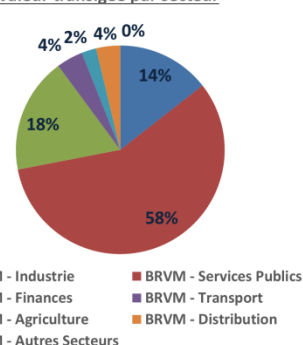
Les moins performants

	Cours	Evol%	Vol	Val (000)	PER	R/A
SMB CI	17 000	-10,53%	62	1 070	N/A	2,6%
BICI CI	100 000	-3,85%	149	15 108	18,0	3,3%
ONATEL BF	13 200	-2,22%	97 994	1 286 188	22,8	4,4%
UNILEVER CI	24 500	-2,00%	108	2 655	N/A	5,0%

Indices sectoriels

	Nb Sociétés	Valeur	Evol%	Evol YTD	Volume	Valeur Transigée (MFCA)	PER moyen	R/A moyenne
BRVM - Industrie	12	164,94	1,53%	3,07%	26 406	906	36,6	3,1%
BRVM - Services Publics	4	833,49	-1,06%	21,19%	156 959	3 611	21,8	4,0%
BRVM - Finances	9	110,57	0,64%	21,37%	799 554	1 126	17,9	4,4%
BRVM - Transport	2	1 019,41	7,28%	-10,96%	1 378	258	35,4	5,8%
BRVM - Agriculture	4	196,14	0,45%	-20,62%	11 399	143	40,4	10,3%
BRVM - Distribution	7	582,17	1,68%	105,56%	5 863	235	37,7	8,4%
BRVM - Autres Secteurs	1	638,27	0,00%	64,39%	0	0	20,5	N/A

Valeur transigée par secteur



L'évolution du marché

La bourse régionale des valeurs mobilières progresse très légèrement cette semaine. Les indices majeurs du marché action et la capitalisation boursière se trouvent quasiment au même niveau que la semaine précédente. Le BRVM 10 gagne seulement 0,02% de sa valeur pour terminer la semaine à 303,72 points. Le BRVM Composite évolue de 0,26% et clôture en fin de semaine à 304,25 points. La capitalisation boursière du marché action progresse de 0,3% et termine la semaine à 7 508 milliards FCFA. Pour la deuxième semaine consécutive, le titre SONATEL évolue à contrecourant du marché. Fait marquant de la semaine, l'ensemble des titres du secteur Distribution progresse positivement cette semaine. Le montant des transactions en valeur du marché action atteint les 6,3 milliards FCFA cette semaine. Les transactions en valeur du marché se concentrent fortement sur le titre ONATEL BF (20,5% des transactions du marché), SONATEL (18,9%) et CIE (11,1%).

L'opinion du Chef Economiste [le titre CFAO]

□ La progression des ventes de véhicules neufs a permis à CFAO de réaliser un chiffre d'affaires en hausse de 40 %. En effet, il est passé de 30,937 milliards de FCFA au premier semestre 2014 à 40,199 milliards de FCFA à la même période en 2015. Son résultat d'exploitation est ressorti à 4,046 milliards de FCFA s'appréciant de 45,14 %, tandis que son résultat net a presque doublé passant de 1,966 milliards de FCFA à 3,93 milliards de FCFA. La société a réussi à améliorer sa part de marché national qui est passée de 31 % à 41 % en glissement annuel. Pour le second semestre, CFAO prévoit une confirmation de la tendance observée au premier semestre, ce qui viendrait améliorer significativement son résultat en fin d'exercice et conforter sa position sur le marché ivoirien. Sur le marché boursier, le titre CFAC de CFAO continue de s'apprécier comme nous l'avions annoncé en début d'année. En effet, le titre a connu un gain de 95,21 % depuis le début de l'année et se situe à 90 000 FCFA. Cette tendance haussière est observée également au niveau de tous les autres titres du compartiment « Distribution » du marché secondaire. Cela résulterait de l'embellie économique en Côte d'Ivoire et de l'amélioration continue des services proposés par chacune des entreprises. Toutefois, le titre CFAC fait partie des titres les chers payés, tout comme le titre TTLC de Total CI, en raison de son PER de 43,5 supérieur à la moyenne sectorielle de 37,68. L'ouverture de la nouvelle concession Toyota en juin 2015 et la bonne santé économique de la Côte d'Ivoire offrent de belles perspectives à CFAO.

News BRVM Corporates

□ [ONATEL] : La société de téléphonie mobile, ONATEL, a réalisé au troisième trimestre un chiffre d'affaires de 107,499 milliards de FCFA soit une hausse de 10%. Son résultat net tout comme son résultat des activités ordinaires s'est amélioré de 31%. Il est ressorti à 15,478 milliards de FCFA. Ces performances sont le reflet de l'importance du trafic sortant prépayé et de l'optimisation des coûts de l'entreprise.

□ [BICICI] : La Banque Internationale pour le Commerce et l'Industrie de la Côte d'Ivoire a connu une légère hausse de son PNB (+1,07%) qui s'est situé à 18,58 milliards de FCFA au premier semestre. Le résultat d'exploitation s'est déprécié de 5,49% avec une hausse des frais généraux de 4,82%. Le résultat net est ressorti à 4,609 milliards de FCFA à la fin du premier semestre 2014 contre 5,257 milliards de FCFA à la même période en 2014. Néanmoins, il faut noter une amélioration des ressources moyennes de la banque qui se sont accrues de 24,6%.

□ [SOGB] : La Société des caoutchoucs de Grand Béréby a vu son chiffre d'affaires de 40,377 milliards de FCFA au terme du troisième trimestre 2015 contre un chiffre d'affaires de 43,220 milliards de FCFA à la même période en 2014. Cette baisse de 6,6%, amoindrie par l'augmentation des volumes vendus, s'explique par la diminution des prix de vente du caoutchouc et de l'huile de palme brute. Malgré cela, le résultat des activités ordinaires est ressorti en hausse de 15,3% grâce à une maîtrise des charges. La SOGB a ainsi réalisé un résultat net de 4,062 milliards de FCFA contre 3,233 milliards de FCFA au troisième trimestre 2014, soit un gain de 25,6%.

□ [BERNABE] : La société BERNABE a réalisé au premier semestre un chiffre d'affaires en hausse de 17,9% pour se retrouver à 19,254 de milliards FCFA. Son résultat d'exploitation s'est apprécié de 50,2%, soit 1,096 milliard de FCFA. Ainsi, le résultat net pour le troisième trimestre est évalué à 1,081 milliard de FCA contre 1,683 milliard FCFA au troisième trimestre 2014.

□ [CAA-BENIN] : La Caisse Autonome d'Amortissement du Bénin procédera le 9 Novembre au paiement des intérêts annuels et au remboursement du capital de son emprunt obligataire dénommé "CAA-BENIN 6,5% 2001-2016" pour un montant global net de 19 438 927 350 FCFA.

News marché

□ [BCEAO – TAUX DEBITEURS] : Selon le rapport sur les conditions de banque dans l'UEMOA en 2014, le taux moyen débiteur calculé à l'échelle de l'Union est passé de 7,56% en 2013 à 7,26% en 2014, soit une réduction de 30 points de base. La baisse des taux débiteurs a concerné toutes les catégories de clients. La plus significative a été observée sur les crédits octroyés aux particuliers (de 9,45% en 2013 à 9,10% en 2014, soit une baisse de 35 points de base) et aux entreprises privées (de 7,08% en 2013 à 6,91% en 2014, soit une baisse de 17 points de base). Les taux d'intérêt débiteurs ont baissé dans tous les pays, sauf en Guinée Bissau. En outre, le cumul annuel des crédits mis en place par les banques de l'Union a augmenté de 16,6% en 2014. Il est en hausse dans tous les pays de l'Union. Les augmentations les plus significatives ont été relevées en Côte d'Ivoire (+23,3%), au Bénin (+16,6%), au Togo (+15,7%), au Burkina (+15,4%) et au Sénégal (+14,8%).

□ [AGRICULTURE] : Il s'est tenu au Sénégal du 20 au 23 Octobre une conférence sur l'agriculture et l'agro-industrie en Afrique organisée par la Banque Africaine de Développement (BAD). Des décisions ont été prises en vue de permettre aux pays africains d'être compétitifs et d'apporter de la valeur ajoutée aux produits agricoles. Ainsi, il a été décidé entre autres le renforcement des partenariats en matière de lutte contre la malnutrition ; le soutien aux femmes agricultrices tout comme aux jeunes en termes de financement innovants ; le développement de zone d'industries d'agro-alimentaire et de corridors agricoles. De plus, la Banque Africaine de Développement compte aider les banques de développement agricole à être plus fonctionnelles.

□ [MALI – COTON] : Le Mali ne devrait pas atteindre son objectif de production pour la campagne cotonnière 2015-2016 qui est de 650 000 tonnes de coton brut (contre 550 000 tonnes durant la campagne 2014-2015), a indiqué le PDG de la Compagnie Malienne pour le Développement du Textile (CMDT). Selon lui, les pluies tardives dans le Sahel ont perturbé le début de la récolte, endommageant les stocks de fibre et les plants de coton dans les champs.

Secteur industrie

	Cours référence	Evol%	Vol	Val (000)	PER	R/A	Ratio marge nette	ROE
SICABLE CI	102 000	0,00%	49	4 950	21,56	1,09%	6,3%	14,9%
FILTISAC CI	31 000	8,66%	16108	481 516	28,30	3,31%	9,1%	9,9%
NEI-CEDA CI	4 500	0,00%	32	136	N/A	5,00%	-0,1%	-8,5%
NESTLE CI	49 000	0,00%	601	29 451	91,46	1,29%	0,5%	-138,0%
CROWN SIEM CI	29 000	11,54%	2216	61 613	N/A	2,10%	-0,3%	-0,8%
AIR LIQUIDE CI	22 000	4,76%	206	4 409	22,86	3,18%	10,5%	29,5%
SOLIBRA CI	168 000	0,00%	450	74 000	24,05	1,63%	8,1%	17,6%
SMB CI	17 000	-10,53%	62	1 070	N/A	2,65%	-12,2%	-1379,6%
SITAB CI	157 000	1,29%	416	64 987	21,56	4,30%	7,3%	41,2%
TRITURAF CI-Ste en Liquidation	490	0,00%	N/A	N/A	N/A	N/A	N/A	N/A
UNILEVER CI	24 500	-2,00%	108	2 655	N/A	5,03%	-3,6%	-30,1%
UNIWAX CI	29 500	3,51%	6158	181 289	46,69	4,58%	6,5%	34,7%

Secteur services publics

	Cours référence	Evol%	Vol	Val (000)	PER	R/A	Ratio marge nette	ROE
CIE CI	85 000	1,80%	8296	693 836	28,75	3,14%	1,9%	33,0%
ONATEL BF	13 200	-2,22%	97994	1 286 188	22,82	4,40%	15,0%	25,4%
SODE CI	82 500	0,60%	5358	439 541	23,81	2,95%	3,8%	24,6%
SONATEL SN	26 010	-1,16%	45311	1 191 423	11,92	5,54%	26,7%	35,6%

Secteur finances

	Cours référence	Evol%	Vol	Val (000)	PER	R/A	Ratio marge nette	ROE
BICI CI	100 000	-3,85%	149	15 108	17,98	3,31%	35,6%	21,7%
BANK OF AFRICA BN	125 000	0,00%	33	4 125	22,75	6,62%	16,9%	10,8%
BANK OF AFRICA BF	119 000	0,00%	234	27 846	12,49	5,61%	50,9%	35,3%
BANK OF AFRICA CI	121 000	0,83%	2424	295 702	12,28	5,69%	62,2%	40,4%
BANK OF AFRICA NG	86 115	0,13%	149	12 826	21,17	4,35%	36,4%	18,1%
BANK OF AFRICA S	81 700	-0,13%	3644	299 731	29,04	2,41%	24,2%	33,8%
ECOBANK TRANS. INCORP. TG	54	0,00%	789488	42 634	13,36	3,69%	7,4%	7,2%
SAFCA CI	27 500	0,00%	N/A	N/A	N/A	5,24%	-15,0%	-13,9%
SGB CI	126 100	5,08%	3433	428 130	14,15	2,59%	45,5%	36,3%

Secteur distribution

	Cours référence	Evol%	Vol	Val (000)	PER	R/A	Ratio marge nette	ROE
SERVAIR ABIDJAN CI	82 000	2,50%	344	27 785	68,73	0,55%	11,0%	35,6%
BERNABE CI	120 105	0,09%	634	76 191	19,79	4,20%	5,7%	17,4%
CFAO CI	90 000	2,27%	12	1 080	43,50	1,88%	5,9%	18,3%
TRACTAFRIC MOTORS CI	310 055	0,34%	20	6 201	24,01	3,63%	4,8%	24,7%
VIVO ENERGY CI	71 500	0,70%	123	8 768	29,60	1,65%	1,4%	18,4%
TOTAL CI	24 000	2,13%	3876	92 061	40,45	38,54%	2,7%	24,1%
TOTAL SN	26 500	1,15%	854	22 523	40,14	0,00%	0,6%	N/A

Secteur transport

	Cours référence	Evol%	Vol	Val (000)	PER	R/A	Ratio marge nette	ROE
BOLLORE AFRICA LOGISTICS CI	210 500	7,40%	1229	257 011	35,37	4,89%	8,6%	17,1%
MOVIS CI	4 000	0,00%	149	596	N/A	6,75%	-6,3%	-35,0%

Marché des actions
Secteur agriculture

	Cours référence	Evol%	Vol	Val (000)	PER	R/A	Ratio marge nette	ROE
PALM CI	15 000	0,00%	1128	17 116	11,59	8,40%	7,6%	11,9%
SICOR CI	8 995	0,00%	67	603	133,09	21,33%	3,4%	-24,9%
SOGB CI	26 500	1,90%	380	10 002	12,50	6,45%	6,9%	8,9%
SAPH CI	11 700	0,00%	9824	114 948	4,36	4,96%	8,8%	18,6%

Autres secteurs

	Cours référence	Evol%	Vol	Val (000)	PER	R/A	Ratio marge nette	ROE
SETAO CI	51 700	0,00%	N/A	N/A	20,54	N/A	5,9%	-6,6%

Marchés Financiers Africains
Devises*

	Cours	Evol
USD / XOF	595,30	3,08%
GBP / XOF	911,67	3,03%
EUR / XOF	655,96	0,00%
JPY / XOF	4,90	2,08%
CNY / XOF	93,73	3,00%
ZAR / XOF	43,65	0,93%
NGN / XOF	2,99	3,24%
EGP / XOF	74,17	0,57%
KES / XOF	5,82	3,94%

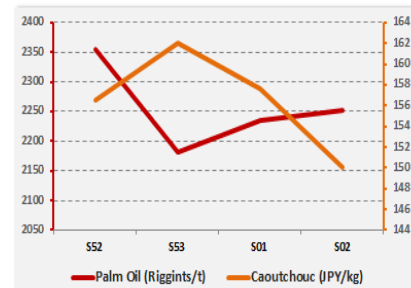
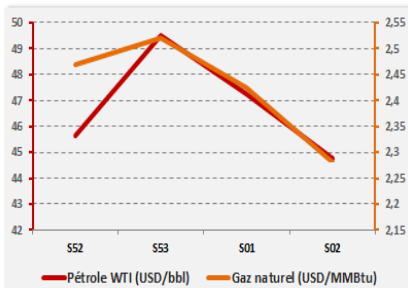
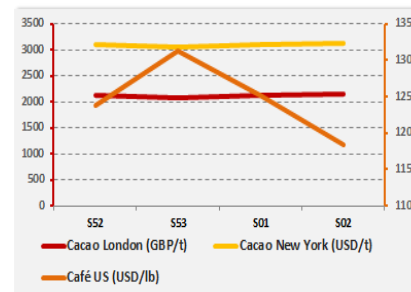
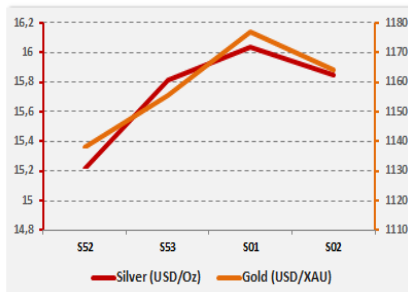
Marchés financiers Africains

Johannesburg Stock Exchange	ALL SHARE INDEX	↑	2,30%	3 326,49
Nairobi Stock Exchange	NSE ALL SHARE INDEX	↑	1,90%	139,54
Nigerian Stock Exchange	ALL SHARE INDEX	↑	0,60%	30 011,89
Egyptian Exchange	EGX 100 INDEX	↑	0,81%	860,85
Casablanca Stock Exchange	MOROCCAN ALL SHARE INDEX	↓	-0,02%	9 005,90

* Évolution hebdomadaire du cours moyen (arrêté la veille de la clôture de la bourse)

Matières premières

	Cours	Evol
Silver (USD/Oz)	15,8	4,14%
Gold (USD/XAU)	1 164,1	2,30%
Gaz naturel (USD/MMBtu)	2,3	-7,65%
Pétrole WTI (USD/bbl)	44,8	-1,95%
Cacao London (GBP/t)	2 147,0	1,23%
Cacao New York (USD/t)	3 134,5	1,33%
Café US (USD/lb)	118,5	-4,34%
Caoutchouc (JPY/kg)	150,0	-4,15%
Palm Oil (Riggints/t)	2 251,0	-4,38%



Notations financières (1/2)

Nom de la société	Pays	Secteur/activités	A long Terme		A court terme		Expiration de note
			Note	Perspective	Note	Perspective	
CIE	Côte d'Ivoire	Electricité	AA+	Stable	A1+	Stable	30/09/15
IDT	Côte d'Ivoire	Distribution de Tabacs	Confidentiel				01/11/16
Loyale Assurances SA	Côte d'Ivoire	Assurances IARD	BBB-	Stable	B	Négative	31/10/15
Loyale Vie SA	Côte d'Ivoire	Assurances VIE	A-	Stable	A2	Stable	31/05/16
OMNIUM	Mali	Fabrication et distribution de piles	BBB+	Stable	A3	Stable	31/05/16
ONEP	Côte d'Ivoire	Analyse portant sur l'office national de l'eau potable	B	Stable	B	Stable	31/06/15
PAA	Côte d'Ivoire	Activités portuaires	A	Stable	A1-	Positive	30/05/16
PALMCI	Côte d'Ivoire	Produits de graine et d'huile de palme	A-	Stable	A1-	Stable	30/09/16
PETRO IVOIRE	Côte d'Ivoire	Distribution Produits Pétroliers	A	Stable	A3	Stable	30/05/16
Port Autonome de San Pedro(PASP)	Côte d'Ivoire	Service public des opérations portuaires	A	Stable	A2	Stable	31/05/16
SHELTER AFRIQUE	Kenya	Banque	A	Stable	A1	Stable	30/04/16
SIMAT	Côte d'Ivoire	Manutention et de Transit	Confidentiel				31/03/11
Société Ivoirienne de Raffinage (SIR)	Côte d'Ivoire	Raffinage de pétrole brut	Confidentiel				31/03/12
SODECI	Côte d'Ivoire	Distribution Eau	AA-	Stable	A1-	Stable	30/09/16
Ville de Dakar	Sénégal	Collectivité locale	BBB+	Stable	A3	Stable	31/09/15
CROWN SIEM CI	Côte d'Ivoire	Emballage métallique	BBB+	Stable	A3	Positive	30/09/16
SICOGI	Côte d'Ivoire	Construction et de Gestion Immobilière	BBB	Positive	B	Positive	31/10/15
NESTLE CI	Côte d'Ivoire	Industrie Alimentaire	A-	Stable	A1-	Stable	30/11/15
GuarantCo	Royaume-Uni	Garantie institutionnelle	AAA	Stable	A1+	Stable	30/03/16
Commune du Plateau	Côte d'Ivoire	Collectivité locale	BBB-	Stable	A2	Stable	31/09/15
CAMTEL	Cameroun	Télécommunication	BBB	Positive	A3	Stable	31/07/15

Notations financières (2/2)

Nom de la société	Pays	Secteur/activités	A long Terme		A court terme		Expiration de note
			Note	Perspective	Note	Perspective	
AVENI – RE	Côte d'Ivoire	Réassurances	A-	Positive	A1-	Positive	30/10/15
Emission de la ville de Dakar	Sénégal	Instrument Financier	A	Stable	A1	Stable	01/01/16
District d'Abidjan	Côte d'Ivoire	Collectivité locale	BB+	Stable	B	négatif	30/10/15
Fond d'Entretien Routier (FER)	Côte d'Ivoire	Financement de l'entretien des infrastructures routières	A-	Positive	A2	Stable	30/10/15
Bank Of Africa – Benin	Benin	Secteur Bancaire	A	Positive	A1	Positive	30/05/16
Bank Of Africa – Burkina Faso	Burkina Faso	Secteur Bancaire	A	Positive	A1-	Positive	30/05/16
Bank Of Africa – Niger	Niger	Secteur Bancaire	A-	Stable	A2	Stable	30/05/16
Bank Of Africa – Sénégal	Sénégal	Secteur Bancaire	A-	Positive	A2	Stable	30/05/16
Bank Of Africa – Côte d'Ivoire	Côte d'Ivoire	Secteur Bancaire	A	Stable	A2	Stable	30/05/16
Koffi & Diabaté Développement	Côte d'Ivoire	Construction	BBB+	Stable	A3	Stable	30/06/16
Bank Of Africa – Mali	Mali	Secteur Bancaire	A-	Négative	A2	Stable	30/04/16
Caisse Régionale de Refinancement Hypothécaire	UEMOA	Institution Financière	AA	Stable	A1	Positive	30/07/16
VIP NET	Côte d'Ivoire	Télécommunication	Confidentiel				30/09/15
ANSUT	Côte d'Ivoire	Télécommunication	Confidentiel				30/11/15
ERANOVE	France	Gestion des Services Publics	En cours d'élaboration				
UIREVI	Côte d'Ivoire	Agriculture d'exportation	En cours d'élaboration				
BERNABE	Côte d'Ivoire	Quincaillerie industrielle, les matériaux de construction, l'outillage industriel, les aciers de construction et d'usinage	En cours d'élaboration				

Obligations Corporates

	Quantité	Cours de référence	Cours précédent	Coupon d'intérêt	Echéance
BOA BURKINA F. 6.25% 2012-2017		10 000	10 000	587,5	11-oct
BOA - CI 6.25% 2012-2017		10 000	10 000	612,5	11-oct
BOA NIGER 6.25% 2012-2017		9 250	9 250	587,5	11-oct
BOA SENEGAL 6.50% 2012-2017		10 000	10 000	611	11-oct
ORAGROUP 6.75% 2013-2019		10 000	10 000	337,5 04 juin/ 04 déc	
PAA 6.95% 2010-2017		4 000	4 000	168,85 28 mai / 28 nov	
PAD 7% 2010-2017		5 000	5 000	189,79 22 juin / 22 déc	
PALMCI 7% 2009-2016		10 000	10 000	342,06 28 juin / 28 déc	
SHELTER AFRIQUE 6.6% 2014-2021		9 950	9 950	327,29 28 fév. / 28 août	
SIFCA 6.90% 2013-2021		10 000	10 000	676,2	08-août

Obligations d'Entités Régionales

	Quantité	Cours de référence	Cours précédent	Coupon d'intérêt	Echéance
BHB 6.25% 2012-2017		10 000	10 000	587,5	11-oct
BIDC 6.75 % 2010-2017		10 000	10 000	336,58 04 avr/ 04 oct	
BIDC-EBID 6.50% 2014-2021	92	9900	10000	325 28 avr/ 28 sep	
BOAD 5.95% 2012-2019		10 000	10 000	595	06-mars
BOAD 5.95% 2014-2021		10 000	10 000	260,82	26-déc
CRRH-UEMOA 6.10% 2012-2022		10 000	10 000	305 13 fév / 13 août	
CRRH-UEMOA 6.10% 2012-2024		10 000	10 000	305 17 janv / 17 juil	
CRRH-UEMOA 6% 2013-2023		10 000	10 000	300 26 avril / 26 oct	
CRRH-UEMOA 6% 2014-2024		10 000	10 000	300 30 juin / 30 déc	

Obligations d'Etat

	Quantité	Cours de référence	Cours précédent	Coupon d'intérêt	Echéance
CAA BENIN 6.50% 2011-2016	200	9900	10000	650	09-nov
ETAT SENEGAL 6.75% 2010-2015		2497	2497	1687,5	16-nov
ETAT SENEGAL 6.70% 2012-2019	150	9900	10000	670	14-déc
ETAT SENEGAL 6.50% 2013-2023		10000	10000	325 29 janv / 29 juil	
ETAT TOGOLAIS 6.50% 2011-2016		10000	10000	650	15-mars 27 nov. / 27
ETAT SENEGAL 6.50% 2014-2021		10000	10000	325 mai.	
TPBF 6.50% 2011-2016		9950	9950	650	21-déc
TPBF 6.50% 2013-2020	200	10000	10000	325 29 mai / 29 nov	
TPCI 7% 2010-2017		10000	10000	700	01-oct
TPCI 6.5% 2011-2016		10000	10000	650	15-sept
TPCI 6.50% 2012-2017		10000	10000	650	19-sept
TPCI 6% 2013-2016		10000	10000	600	08-juil
TPCI 6.30% 2013-2018	72300	10150	10000	315 03 juin / 03 dec	
TPCI 6.55% 2014-2022	50	10000	10000	655	20-mai
TPCI 6.85% 2014-2021		10 000	10 000	292,5 19 juin / 19 dec	
TPCI 3% 2014-2024		9 716	9 716	150 19 juin / 19 dec.	
TPCI 5,99% 2015-2025		10 000	10 000	599	14-mai

**Bloomfield Investment Corporation**

06 BP 1888 Abidjan 06

Tel: (225) 20 215 747 / (225) 20 215 749

Fax: (225) 20 215 751

Youssef CARIUS

Directeur, Chef Economiste

y.carius@bloomfield-investment.com