



CHRONIQUE DU VIVRIER DE LA SEMAINE DU 19 AU 25 MAI 2014

OFFICE D'AIDE A LA COMMERCIALISATION DES PRODUITS VIVRIERS

Km 18 - Rte d'Anyama -B.P.V 204 ABIDJAN -E.mail : simocpv@gmail.com Tél. 07 85 22 93/ 07 40 77 81

FAITS SAILLANTS

- Hausse générale des prix sur l'ensembles des marchés aussi bien en Abidjan qu'à l'intérieur du pays;
- baisse très marquée des niveaux d'approvisionnement des marchés en banane plantain, igname bêtébêtê, tomate, oignon. Il faut craindre une pénurie de ces produits dans les jours à venir;
- Les prix de la tomate ont atteint la barre de 1 500 F CFA/Kg sur le marché de Port-Bouet;
- Ceux de l'oignon enregistrent encore une hausse. La production locale est en fin de campagne.

BULLETIN HEBDOMADAIRE  MARCHÉS D'ABIDJAN SEMAINE DU 19 AU 25 MAI 2014

| FAMILLES DE PRODUITS | PRODUITS | PRIX A LA CONSOMMATION (F CFA/Kg) ET COMPARAISON DES MARCHÉS AU COURS DE LA SEMAINE DU 19 AU 25 MAI 2014 | | | | EVOLUTION DU PRIX MOYEN PAR RAPPORT A LA SEMAINE PRECEDENTE (DU 12 AU 18 MAI 2014) | |
|----------------------|------------------------|--|------|--|-----------------------------------|--|--|
| | | MINI | MAXI | MOINS CHER (prix mini observés) | PLUS CHER (prix maxi observés) | VARIATION (%) | COMMENTAIRE |
| FECULENTS | Banane plantain | 100 | 351 | Abobo | Port-Bouët | 13 | Hausse de prix dans l'ensemble pour les principaux féculents. |
| | Igname Bê-tê-Bê-tê | 175 | 350 | Abobo, Koumassi, Port-Bouët, Treichville | Cocody | 5 | |
| | Manioc doux | 67 | 662 | Attécoubé | Yopougon | 29 | |
| CEREALES | Maïs grain blanc | 200 | 2500 | Abobo, Attécoubé, Port-Bouët | Marcory | 8 | Tout comme pour les féculents, on observe une hausse de prix de façon générale pour les principales céréales, excepté celui du riz de grande consommation « Marmite » qui enregistre une baisse. |
| | Maïs grain jaune | 200 | 400 | Abobo, Attécoubé | Marcory | 8 | |
| | Riz « Papillon » | 350 | 500 | Cocody, Koumassi | Plateau | 9 | |
| | Riz « Marmite » | 300 | 400 | Abobo, Adjamé, Attécoubé | Marcory | -7 | |
| | Riz local Blanchi | 400 | 500 | Adjame, Koumassi, Port-Bouët | Attecoube, Cocody, yopougon | 10 | |
| LEGUMES | Aubergine N'drowa | 278 | 1000 | Treichville | Marcory | -7 | Evolution des prix des légumes en dents de scie, avec une tendance à la hausse <ul style="list-style-type: none"> Baisse de prix pour l'aubergine n'drowa, le gombo frais et le piment frais. Hausse de prix de l'oignon et de la tomate Sodefel. Stabilité de prix pour la tomate Africaine. |
| | Gombo frais | 133 | 909 | Port-Bouët | Port-Bouët | -31 | |
| | Piment frais | 328 | 2000 | Plateau | Les autres marchés | -24 | |
| | Oignon Hollande | 400 | 500 | Plateau | Marcory | 17 | |
| | Oignon Niger | 400 | 600 | yopougon | Marcory | 22 | |
| | Tomate Africaine | 294 | 1304 | Abobo | Port-Bouët | 0 | |
| | Tomates Sodefel | 600 | 1500 | Plateau | Port-Bouët | 54 | |
| PRODUITS ANIMAUX | Viande de bœuf avec os | 2200 | 2200 | Tous les marchés | Tous les marchés | 2 | Légère hausse du prix de la viande de bœuf. |
| | Viande de bœuf sans os | 2400 | 2500 | Abobo, Adjamé, Attécoubé, Port-Bouët | Les autres marchés | 2 | |

| FAMILLES DE PRODUITS | PRODUITS | PRIX A LA CONSOMMATION (F CFA/Kg) ET COMPARAISON DES MARCHES AU COURS DE LA SEMAINE DU 19 AU 25MAI 2014 | | | | EVOLUTION DU PRIX MOYEN PAR RAPPORT A LA SEMAINE PRECEDENTE (DU 12 AU 18MAI 2014) | |
|----------------------|---------------------------|---|------|------------------------------------|-----------------------------------|---|--|
| | | MINI | MAXI | MOINS CHER (prix mini observés) | PLUS CHER (prix maxi observés) | VARIATION (%) | COMMENTAIRE |
| FECULENTS | Banane plantain | 67 | 400 | Odienné | Bondoukou | 15 | Hausse de prix de l'ensemble des principaux féculents sauf celui de l'igname de Bêtê-Bêtê qui n'a pas varié. |
| | Igname Bêtê-Bêtê | 125 | 286 | Bondoukou | Odienné | 0 | |
| | Manioc doux | 96 | 300 | San-Pédro | Odienné | 24 | |
| CEREALES | Maïs grain blanc | 100 | 400 | Bondoukou | Méagui | 20 | Evolution des prix des céréales en dents de scie, avec une tendance à la hausse <ul style="list-style-type: none"> • Forte hausse de prix du maïs • Légère baisse de prix pour le riz de grande consommation importé • Stabilité de prix pour le riz local blanchi. |
| | Maïs grain jaune | 100 | 400 | Bondoukou | Méagui | 16 | |
| | Riz « Papillon » | 330 | 400 | Odienné | Méagui | -1 | |
| | Riz « Marmite » | 300 | 350 | Odienné | Méagui, Odienné, Bondoukou | -1 | |
| | Riz local Blanchi | 350 | 450 | Bondoukou | Sassandra | 0 | |
| LEGUMES | Aubergine N'drowa | 227 | 833 | Abengourou | Méagui | 21 | Hausse générale des prix de l'ensemble des légumes, excepté celui du piment frais qui enregistre une baisse. |
| | Gombo frais | 250 | 1000 | Odienné | San-Pédro | 12 | |
| | Piment frais | 286 | 833 | Abengourou | Sassandra | -8 | |
| | Oignon Burkina Faso | 400 | 600 | Méagui | San-Pédro | 13 | |
| | Oignon de la Hollande | 500 | 600 | San-Pédro, Sassandra, Bondoukou | Sassandra | 16 | |
| | Oignon du Niger | 400 | 600 | Méagui | Sassandra | 6 | |
| | Tomate locale (africaine) | 333 | 1667 | Odienné | San-Pédro | 7 | |
| | Tomates Sodefel | 350 | 1500 | Odienné | Sassandra | 19 | |
| PRODUITS ANIMAUX | Viande de bœuf avec os | 1500 | 2200 | Odienné | Méagui, Sassandra | -1 | Tendance à la baisse des prix de la viande de bœuf avec tout de même une stabilité affichée de celui de la viande sans os. |
| | Viande de bœuf sans os | 1600 | 2500 | Odienné | Méagui, San-Pédro, Sassandra | 0 | |

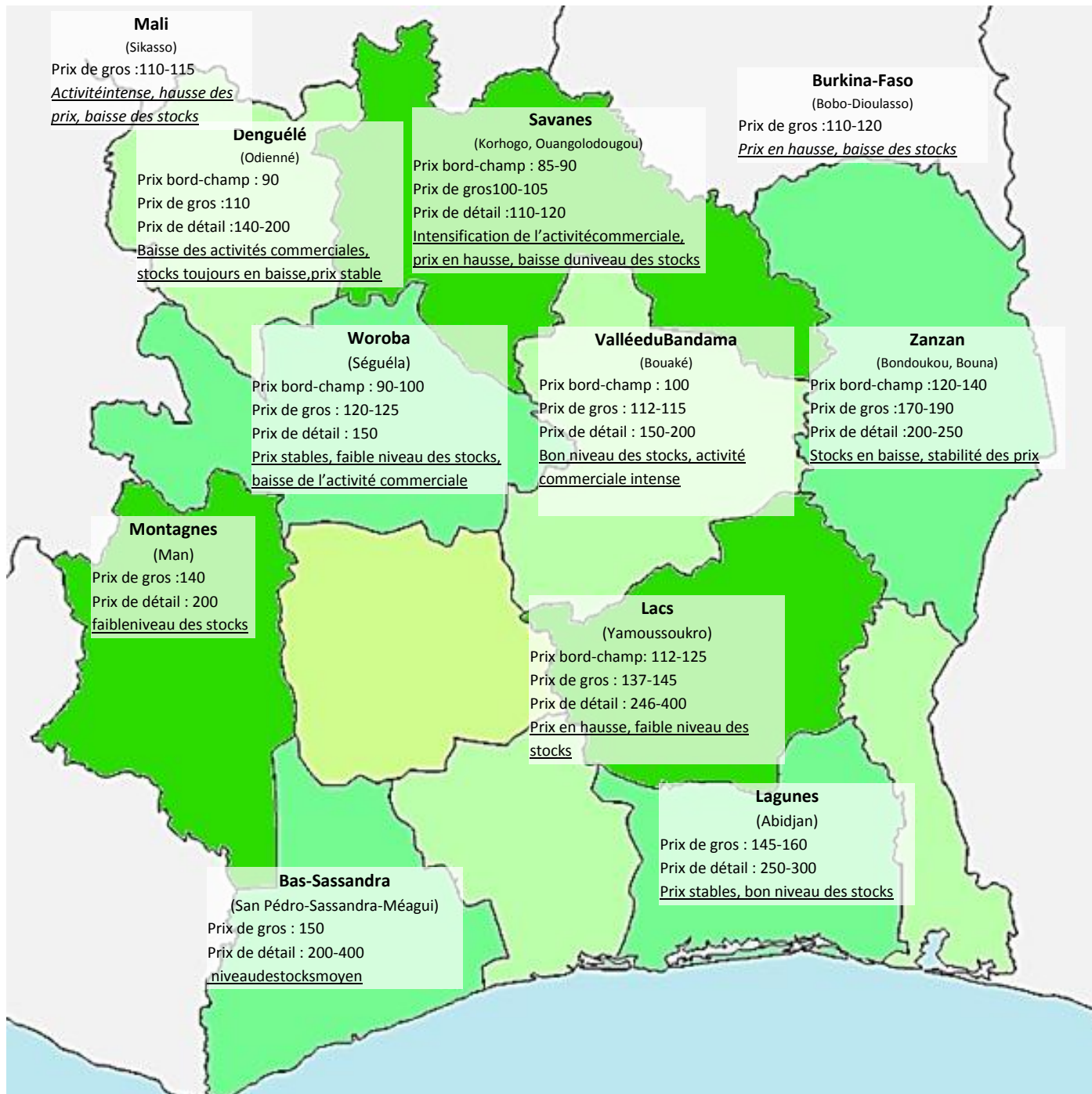
FOCUS SUR LE MARCHÉ DU MAIS ET DE L'OIGNON

LES NOUVELLES DES PRIX AGRICOLES

22 Mai 2014 - N°26 contacts: noelkouable@yahoo.fr ; pricau@rongead.org www.ocpv.info

BULLETIN SUR LE MARCHÉ DU MAÏS EN CÔTE D'IVOIRE

Carte des prix observés sur le marché du maïs en Côte d'Ivoire et dans la sous-région en Franc CFA/kg

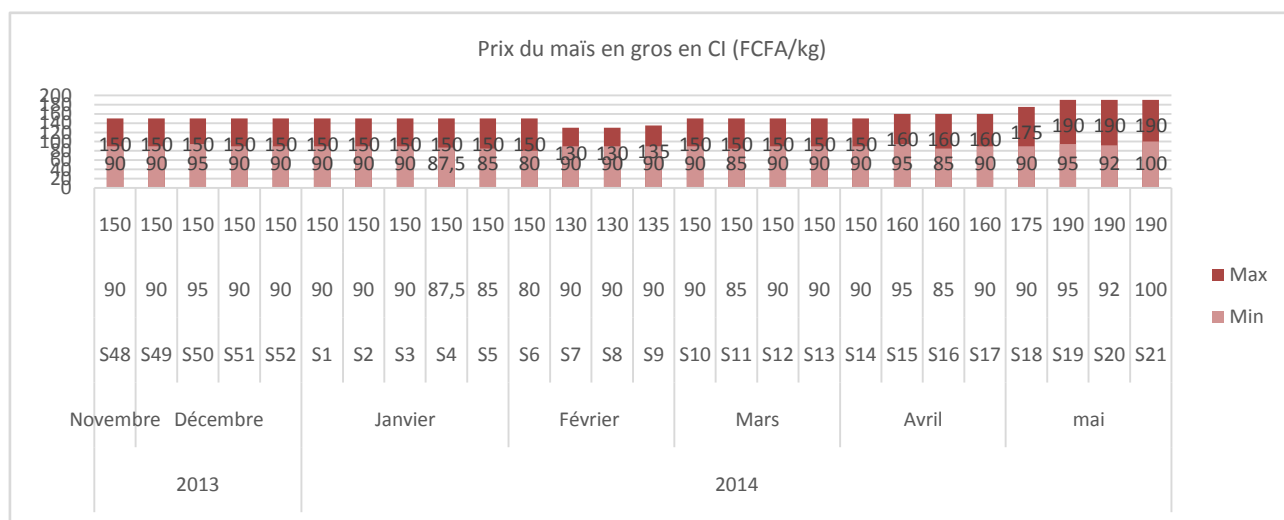
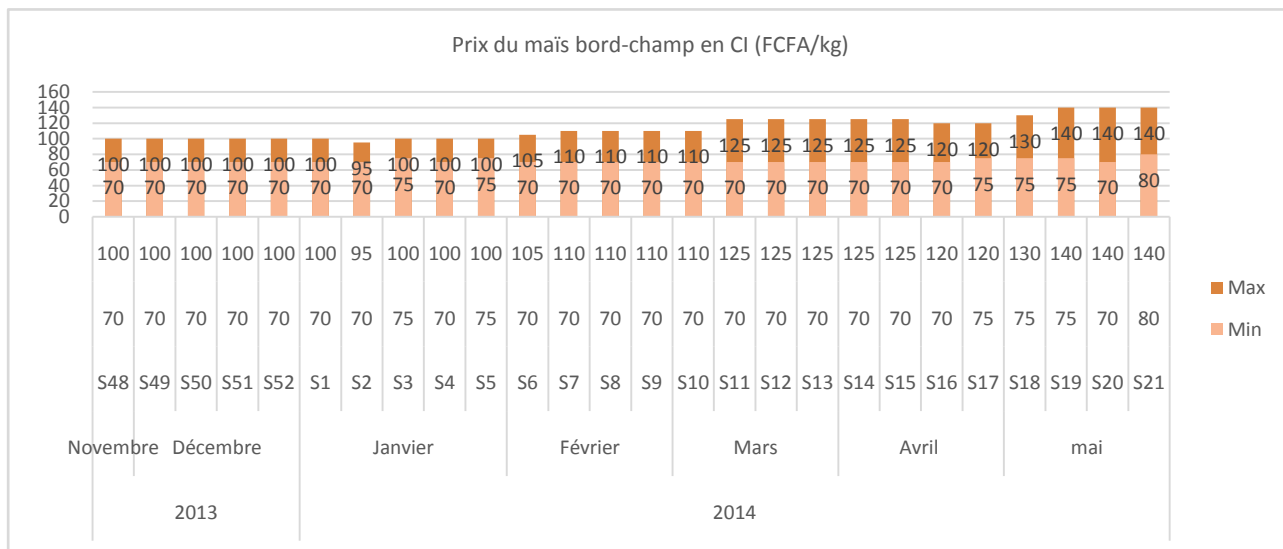


Coopération Union Européenne – République de Côte d'Ivoire



LE MARCHÉ DU MAÏS EN COTE D'IVOIRE

Le niveau général des stocks du maïs est en baisse dans la plupart des districts, réduisant ainsi l'intensité des activités commerciales sauf dans les districts du Zanzan et des Savanes.



Dans les Districts du Denguélé, du Woroba et celui de la vallée du Bandama, les prix n'ont pas connu de variation significative cette semaine. L'activité commerciale est restée très faible et le niveau des stocks continue de baisser. Dans la perspective de mieux vendre leurs produits pendant la période du Ramadan qui occasionne une forte demande, certains producteurs et grossistes font de la rétention, ceci pouvant faire grimper les prix.

Les besoins d'alimentation au cours des travaux champêtres intenses ont également amené les producteurs à faire des réserves sur les derniers stocks. Toutes ces actions combinées ont ralenti le rythme des activités commerciales.

Dans le Zanzan, les activités commerciales s'intensifient avec l'augmentation de la demande satisfaite principalement par du maïs venant du District des Savanes.

Dans le District des Savanes où l'on trouve encore une importante quantité de maïs, l'activité commerciale a gagné en intensité avec la reprise de commandes fermes venant d'Abidjan, du

Niger, du Mali et du Burkina. En outre, il convient de noter que la baisse des échanges sur le marché de la noix de cajou a favorisé le retour des commerçants vers l'achat et la vente du maïs.

LE MARCHÉ DU MAÏS EN AFRIQUE DE L'OUEST

Dans la sous-région, les marchés ont plutôt gagné en intensité suite à la reprise des travaux champêtres et la baisse des stocks.

La commercialisation du maïs sur les marchés du Burkina Faso et du Mali s'est intensifiée durant le mois de mai. Cette situation est soutenue à la fois par la forte demande en maïs et la baisse du niveau des Stocks locaux.

L'importation du maïs dans la sous-région, notamment à partir de la Côte d'Ivoire, a favorisé la hausse des prix observés depuis la semaine dernière.

LE MARCHÉ INTERNATIONAL DU MAÏS

Le marché international est caractérisé par la dégradation de l'indice du prix maïs depuis plusieurs semaines. Cette situation se répercute sur le moral des acteurs du marché qui se retirent de plus en plus du marché physique du maïs. Le maïs est également sous pression du fait de la morosité actuelle du marché en Europe de l'Ouest.

Le dynamisme de la demande, notamment sur le marché américain, entre exportations et consommation intérieure, en particulier éthanol, ne semble pas en mesure de renverser la tendance de dégradation des prix observée en ce moment.

LA SYNTHÈSE DES ANALYSTES

Cette semaine est marquée par la reprise des activités commerciales du maïs dans les Districts du Zanzan et des Savanes. En effet, dans le Zanzan, la demande est très forte et de bonnes disponibilités dans les Savanes la reprise est due à des quantités disponibles importantes. Contrairement à ces deux Districts, la reprise est beaucoup plus faible dans les districts du Woroba, du Denguélé et de la Vallée du Bandama où le niveau des stocks destinés au marché est très bas.

La reprise des transactions de la sous-région pourrait amener à une hausse du prix du maïs au cours du prochain trimestre.

LES NOUVELLES DES PRIX AGRICOLES

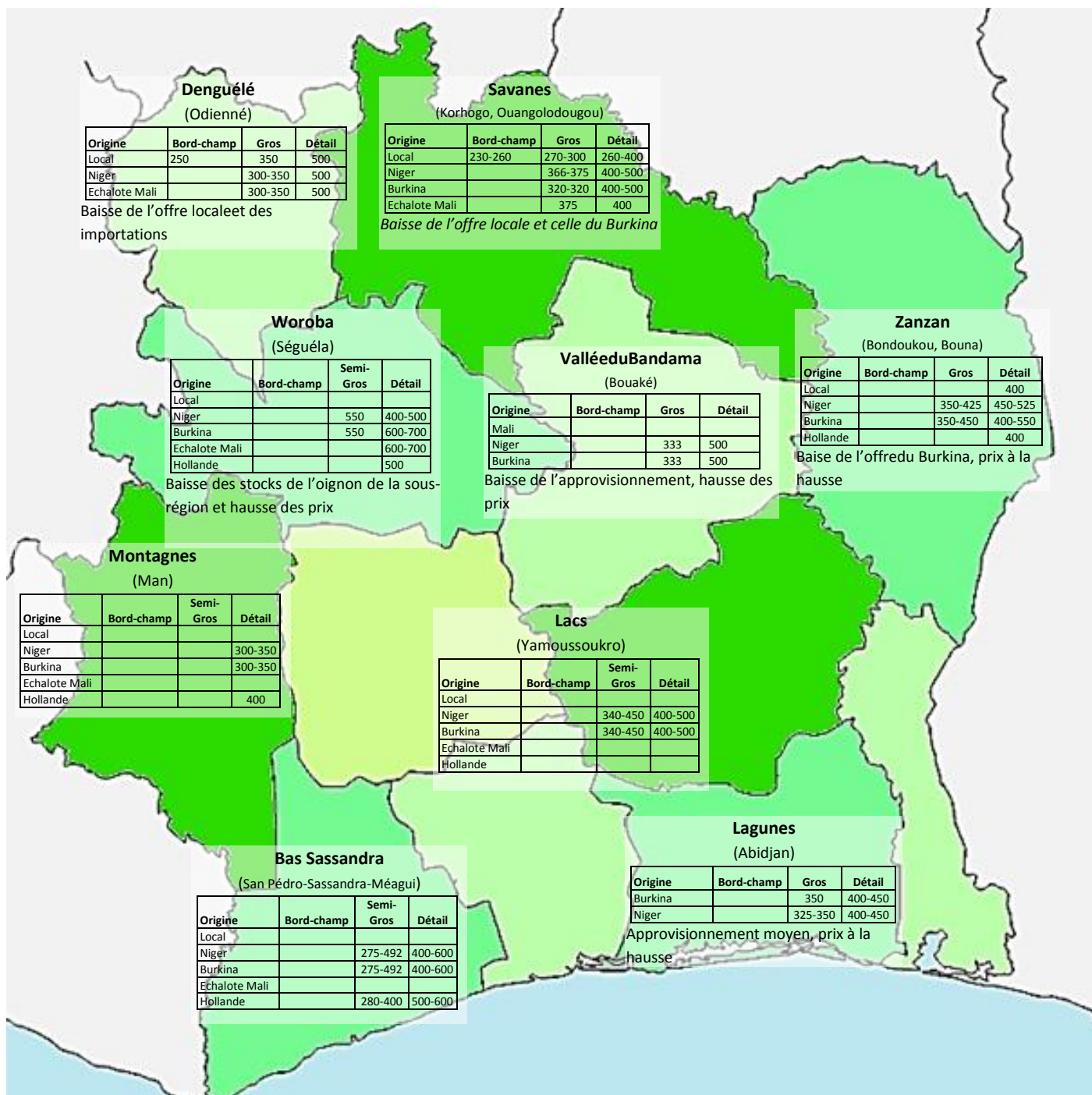
23 Mai 2014 - Numéro 27 contacts : noelkouable@yahoo.fr ;

pricau@rongead.org www.ocpv.info



BULLETIN SUR LE MARCHÉ DE L'OIGNON EN CÔTE D'IVOIRE

Carte des prix constatés par type d'oignon (origine) en Côte d'Ivoire et dans la Sous-région (FCFA/kg)



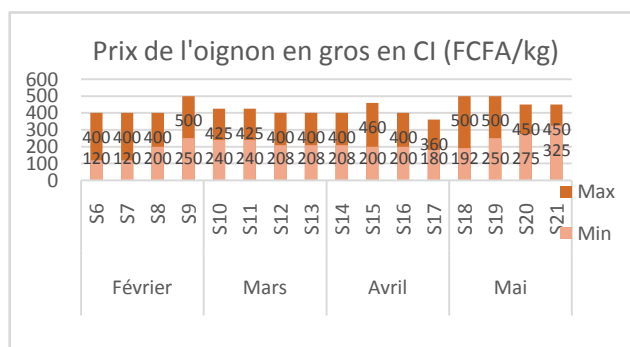
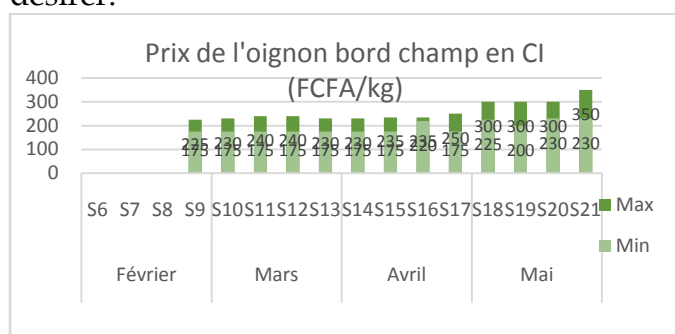
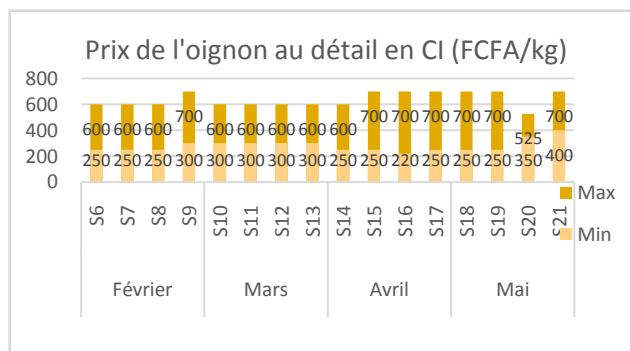
LE MARCHÉ DE L'OIGNON EN COTE D'IVOIRE

Cette semaine, l'on enregistre encore une prédominance de l'oignon du Niger sur les marchés. Les niveaux des stocks en magasins sont en baisse chez les commerçants, occasionnant un renchérissement des prix.

Les importations de la sous-région se réduisent considérablement.

Du fait de la fin de la campagne de production, les quantités de l'oignon local mis en marché sont très faibles.

L'oignon de la Hollande se fait rare sur les marchés et la qualité des produits vendus laisse à désirer.



Dans la zone Ouest et Sud-Ouest du pays notamment dans les Districts des 18 Montagnes et du Bas Sassandra, les niveaux d'approvisionnement sont très moyens et les prix de détail varient de 300 F CFA/Kg à Man et 600 F CFA/Kg à Méagui.

LE MARCHÉ INTERNATIONAL DE L'OIGNON

Les prix de l'oignon de la Hollande continuent de baisser malgré le bon niveau des offres en nouveaux produits. Dans les semaines à venir, les marchés de la Hollande seront bien approvisionnés. Les importateurs africains, notamment ceux de la Côte d'Ivoire se tourneront vers cette destination.

LA SYNTHÈSE DES ANALYSTES

Les consommateurs ivoiriens ont encore subi cette semaine la hausse des prix de l'oignon quelle qu'en soit la qualité ou la provenance. La production locale insuffisante, les importations de la sous-région considérablement réduites et le niveau très faible des offres hollandaises ne permettent pas aux commerçants de satisfaire les besoins de la population. Cette situation pourrait perdurer jusqu'aux périodes d'importations de l'oignon de la Hollande.

ANNEXES


PRIX MINI ET MAXI DE DETAIL DE QUELQUES PRODUITS DE GRANDE CONSOMMATION OBSERVES SUR LES PRINCIPAUX MARCHES D'ABIDJAN AU COURS DE LA SEMAINE DU 19 AU 25 MAI 2014



| | DISTRICT D'ABIDJAN | | | | | | | | | | | | | | | | | | | | | |
|--|--------------------|-----------|-----------|-----------|-----------|-----------|-----------|-----------|-----------|-----------|-----------|-----------|-----------|-----------|------------|-----------|-------------|-----------|-----------|-----------|-----------|-----------|
| | Abobo | | Adjamé | | Attécoubé | | Cocody | | Koumassi | | Marcory | | Plateau | | Port-Bouet | | Treichville | | Yopougon | | ABIDJAN | |
| | Prix mini | Prix maxi | Prix mini | Prix maxi | Prix mini | Prix maxi | Prix mini | Prix maxi | Prix mini | Prix maxi | Prix mini | Prix maxi | Prix mini | Prix maxi | Prix mini | Prix maxi | Prix mini | Prix maxi | Prix mini | Prix maxi | Prix mini | Prix maxi |
| FECULENTS | | | | | | | | | | | | | | | | | | | | | | |
| Banane plantain | 100 | 123 | 278 | 296 | 143 | 162 | 350 | 350 | 200 | 231 | | | | | 250 | 351 | 297 | 305 | 273 | 309 | 100 | 351 |
| Igname bête-bête | 175 | 250 | 200 | 200 | 200 | 200 | 350 | 350 | 175 | 175 | 300 | 300 | | | 175 | 175 | 175 | 175 | 200 | 200 | 175 | 350 |
| Igname klinglè | 400 | 400 | 400 | 400 | 350 | 350 | 500 | 500 | 350 | 350 | 400 | 400 | 250 | 250 | 350 | 350 | 350 | 350 | 400 | 400 | 250 | 500 |
| Manioc doux | 100 | 133 | 122 | 167 | 67 | 197 | | | 143 | 154 | | | | | | | 385 | 455 | 222 | 662 | 67 | 662 |
| Pomme de terre | 400 | 400 | 400 | 400 | 400 | 400 | 500 | 500 | 400 | 400 | 400 | 500 | 500 | 500 | 400 | 400 | 400 | 400 | 500 | 500 | 400 | 500 |
| CEREALES | | | | | | | | | | | | | | | | | | | | | | |
| Maïs grain blanc | 200 | 200 | 250 | 250 | 200 | 200 | | | 250 | 250 | 400 | 400 | | | 200 | 300 | 250 | 250 | 250 | 250 | 200 | 400 |
| Maïs grain jaune | 200 | 200 | 250 | 250 | 200 | 200 | | | 250 | 250 | 400 | 400 | | | | | 250 | 250 | | | 200 | 400 |
| Mil sanio | 350 | 350 | 350 | 350 | 300 | 300 | 400 | 400 | 350 | 350 | 350 | 350 | 400 | 400 | 350 | 400 | 350 | 350 | 350 | 350 | 300 | 400 |
| Riz importé de gde consommation Papillon | | | | | | | 350 | 350 | 350 | 350 | | | 500 | 500 | 400 | 400 | | | 400 | 400 | 350 | 500 |
| Riz importé de gde consommation Marmite | 300 | 350 | 300 | 300 | 300 | 350 | | | | | 400 | 400 | | | 350 | 350 | 350 | 350 | | | 300 | 400 |
| Riz local blanchi | 500 | 500 | 400 | 500 | 500 | 500 | 500 | 500 | 400 | 400 | 450 | 450 | | | 400 | 400 | | | 500 | 500 | 400 | 500 |
| OLEAGINEUX | | | | | | | | | | | | | | | | | | | | | | |
| Arachide décortiquée gros grain | 700 | 700 | 800 | 800 | 700 | 750 | 850 | 850 | | | 800 | 800 | 900 | 1000 | 800 | 800 | 900 | 900 | 800 | 800 | 700 | 1000 |
| Arachide décortiquée petit grain | 700 | 700 | 650 | 650 | 700 | 750 | | | 700 | 700 | 800 | 800 | | | | | 800 | 800 | 700 | 700 | 650 | 800 |
| Graine de palme | 175 | 250 | 200 | 200 | 175 | 250 | 300 | 300 | 250 | 250 | 250 | 250 | | | 250 | 250 | 200 | 200 | 250 | 250 | 175 | 300 |
| FRUITS | | | | | | | | | | | | | | | | | | | | | | |
| Citron vert | 400 | 556 | 769 | 1000 | 465 | 476 | | | 370 | 476 | | | 350 | 350 | 625 | 741 | 750 | 750 | 500 | 1000 | 350 | 1000 |
| Gingembre | 250 | 250 | 250 | 250 | 200 | 250 | 350 | 350 | 250 | 250 | 300 | 300 | 400 | 400 | 400 | 400 | | | 250 | 250 | 200 | 400 |
| LEGUMES | | | | | | | | | | | | | | | | | | | | | | |
| Aubergine N'drowa | 342 | 476 | 299 | 313 | 455 | 465 | 667 | 769 | 417 | 476 | 488 | 1000 | 400 | 500 | 588 | 1000 | 278 | 397 | 417 | 488 | 278 | 1000 |
| Aubergine violette | 200 | 250 | 200 | 200 | 200 | 200 | 500 | 500 | 300 | 400 | 400 | 500 | 300 | 400 | 300 | 500 | 350 | 350 | 250 | 250 | 200 | 500 |
| Carotte | 600 | 600 | 600 | 600 | 600 | 600 | 800 | 800 | 700 | 700 | 700 | 800 | 500 | 500 | 700 | 700 | 900 | 900 | 700 | 700 | 500 | 900 |
| Chou vert | 200 | 250 | 400 | 400 | 200 | 225 | 600 | 600 | 350 | 600 | 500 | 600 | 300 | 350 | 600 | 700 | 600 | 600 | 400 | 400 | 200 | 700 |
| Gombo frais | 463 | 571 | 294 | 606 | 392 | 667 | 606 | 667 | 465 | 541 | 556 | 588 | 300 | 400 | 133 | 909 | 370 | 391 | 244 | 328 | 133 | 909 |
| Haricot vert | 800 | 1000 | 1000 | 1000 | 900 | 1000 | 1800 | 2000 | 1700 | 1800 | 2000 | 2000 | 1000 | 1200 | 1700 | 1800 | 1500 | 1500 | 1200 | 1200 | 800 | 2000 |
| Oignon Hollande | | | | | | | 500 | 500 | 500 | 500 | 500 | 500 | 400 | 400 | 500 | 500 | 500 | 500 | 500 | 500 | 400 | 500 |
| Oignon Niger | 450 | 500 | 450 | 450 | 450 | 500 | 500 | 500 | 500 | 500 | 500 | 600 | 400 | 400 | 500 | 500 | 500 | 500 | 500 | 500 | 400 | 600 |
| Piment frais | 625 | 909 | 357 | 385 | 588 | 1053 | 800 | 1000 | 513 | 714 | 645 | 2000 | 600 | 800 | 392 | 741 | 556 | 667 | 328 | 417 | 328 | 2000 |
| Poivron | 750 | 750 | 800 | 800 | 750 | 750 | 1500 | 2000 | 900 | 1000 | 1500 | 1500 | 1000 | 1000 | 300 | 1000 | 1200 | 1200 | 850 | 900 | 300 | 2000 |
| Tomate à côtes | 294 | 299 | | | | | | | | | 952 | 1000 | | | 910 | 1304 | | | | | 294 | 1304 |
| Tomate Sodefel | 800 | 950 | 1200 | 1200 | 900 | 900 | 1200 | 1200 | 1200 | 1200 | 1300 | 1300 | 600 | 800 | 1400 | 1500 | 1300 | 1300 | 1000 | 1200 | 600 | 1500 |
| AUTRES PRODUITS | | | | | | | | | | | | | | | | | | | | | | |
| Viande de bœuf avec os | 2200 | 2200 | 2200 | 2200 | 2200 | 2200 | 2200 | 2200 | 2200 | 2200 | 2200 | 2200 | | | 2200 | 2200 | 2200 | 2200 | 2200 | 2200 | 2200 | 2200 |
| Viande de bœuf sans os | 2400 | 2400 | 2400 | 2400 | 2400 | 2400 | 2500 | 2500 | 2500 | 2500 | 2500 | 2500 | | | 2400 | 2400 | 2500 | 2500 | 2500 | 2500 | 2400 | 2500 |

Unité: F CFA/Kg

PRIX MINET MAXIDE DETAIL DE QUELQUES PRODUITS DE GRANDE CONSOMMATION OBSERVES SUR DES PRINCIPAUX MARCHES DE L'INTERIEUR AU COURS DE LA SEMAINE DU 19 AU 25 MAI 2014

|  | BAS-SASSANDRA | | | | | | COMOE | | DENGUELE | | LACS | | 8 MONTAGNES | | VALLEE DUBADAMA | | ZANZAN | | INTERIEUR | | |
|---|---------------|-----------|-----------|-----------|-----------|-----------|------------|-----------|-----------|-----------|---------------|-----------|-------------|-----------|-----------------|-----------|-----------|-----------|------------|-------------|--|
| | MEAGUI | | SAN-PEDRO | | SASSANDRA | | ABENGOUROU | | ODIENNE | | YAMOOUSSOUKRO | | MAN | | BOUAKE | | BONDOUKOU | | Prix mini | Prix maxi | |
| | Prix mini | Prix maxi | Prix mini | Prix maxi | Prix mini | Prix maxi | Prix mini | Prix maxi | Prix mini | Prix maxi | Prix mini | Prix maxi | Prix mini | Prix maxi | Prix mini | Prix maxi | Prix mini | Prix maxi | Prix mini | Prix maxi | |
| FECULENTS | | | | | | | | | | | | | | | | | | | | | |
| Banane plantain | 303 | 328 | 148 | 214 | 208 | 250 | 359 | 382 | 67 | 200 | 152 | 157 | 100 | 100 | 133 | 200 | 325 | 400 | 67 | 400 | |
| Igname bête-bête | 185 | 185 | 200 | 200 | 250 | 250 | 128 | 146 | 133 | 286 | 250 | 250 | 200 | 222 | 156 | 179 | 125 | 125 | 125 | 286 | |
| Igname klinglè | 500 | 700 | 350 | 400 | 200 | 400 | 300 | 300 | | | 500 | 500 | 364 | 400 | 400 | 526 | 300 | 350 | 200 | 700 | |
| Manioc doux | 159 | 187 | 96 | 156 | 167 | 200 | 104 | 122 | 125 | 300 | 110 | 115 | 67 | 75 | 53 | 59 | 150 | 200 | 53 | 300 | |
| Pomme de terre | 575 | 575 | 500 | 500 | 500 | 800 | 400 | 400 | | | 400 | 400 | 500 | 500 | 500 | 500 | 600 | 650 | 400 | 800 | |
| CEREALES | | | | | | | | | | | | | | | | | | | | | |
| Maïs grain blanc | 400 | 400 | 200 | 200 | 350 | 350 | | | | | 400 | 400 | 200 | 200 | 139 | 200 | 100 | 200 | 100 | 400 | |
| Maïs grain jaune | 400 | 400 | 200 | 200 | 350 | 400 | | | 125 | 150 | | | 200 | 200 | 132 | 200 | 100 | 200 | 100 | 400 | |
| Mil sanio | 300 | 300 | 300 | 300 | 500 | 500 | 400 | 400 | | | 400 | 400 | 250 | 250 | 300 | 350 | 225 | 250 | 225 | 500 | |
| Mil sounnas | 350 | 350 | | | | | 400 | 400 | 300 | 300 | | | | | | | 225 | 250 | 225 | 400 | |
| Riz importé de grande consommation Papillon | 400 | 400 | 350 | 350 | 350 | 400 | 350 | 350 | 330 | 400 | 350 | 350 | 350 | 350 | 350 | 350 | 350 | 350 | 330 | 400 | |
| Riz importé de grande consommation Marmite | 350 | 350 | 325 | 325 | | | 325 | 325 | 300 | 350 | 325 | 325 | 325 | 325 | 350 | 350 | 350 | 350 | 300 | 350 | |
| Riz importé de grande consommation Soleil | 350 | 350 | 300 | 300 | 350 | 350 | 325 | 325 | 300 | 350 | 300 | 350 | 325 | 325 | 350 | 350 | 350 | 350 | 300 | 350 | |
| Riz importé de grande consommation Bella | 375 | 375 | 300 | 300 | 350 | 350 | 325 | 325 | 300 | 350 | 325 | 325 | | | 350 | 350 | 350 | 350 | 300 | 375 | |
| Riz local blanchi | 375 | 375 | 350 | 350 | 375 | 450 | 400 | 400 | 400 | 400 | 450 | 450 | 350 | 400 | 364 | 377 | 350 | 400 | 350 | 450 | |
| OLEAGINEUX | | | | | | | | | | | | | | | | | | | | | |
| Arachide décortiquée gros grain | 725 | 750 | 700 | 800 | 900 | 1000 | 800 | 800 | 550 | 600 | 800 | 800 | 700 | 700 | 700 | 700 | 500 | 625 | 500 | 1000 | |
| Arachide décortiquée petit grain | | | | | 114 | 1000 | | | 550 | 550 | | | 650 | 650 | 700 | 700 | 500 | 600 | 114 | 1000 | |
| Graine de palme | 250 | 250 | 118 | 388 | 91 | 114 | 217 | 227 | 76 | 100 | 160 | 164 | 100 | 100 | 83 | 114 | 350 | 350 | 76 | 388 | |
| FRUITS | | | | | | | | | | | | | | | | | | | | | |
| Avocat | 129 | 165 | 106 | 167 | 106 | 122 | 138 | 156 | 118 | 182 | 157 | 158 | 33 | 33 | 250 | 385 | 167 | 333 | 33 | 385 | |
| Banane douce (poyo) | 113 | 143 | 87 | 333 | 211 | 227 | 139 | 159 | | | 303 | 308 | 25 | 29 | 83 | 192 | 125 | 225 | 25 | 333 | |
| Citron vert | 68 | 208 | 333 | 741 | 278 | 323 | 294 | 313 | 333 | 375 | 338 | 340 | 333 | 333 | 185 | 263 | 250 | 500 | 68 | 741 | |
| Gingembre | 300 | 300 | 300 | 300 | 400 | 400 | 300 | 300 | 250 | 250 | 300 | 300 | 125 | 250 | 152 | 200 | 200 | 300 | 125 | 400 | |
| Mandarine | 156 | 167 | 154 | 196 | 250 | 278 | 147 | 161 | | | | | 167 | 200 | 132 | 222 | 250 | 500 | 132 | 500 | |
| Mangue greffée KENT | 179 | 210 | 203 | 250 | 351 | 377 | | | 36 | 100 | 231 | 239 | | | 149 | 250 | 100 | 100 | 36 | 377 | |
| Orange | 89 | 125 | 92 | 160 | 80 | 100 | 149 | 161 | 77 | 125 | 94 | 118 | 91 | 100 | 100 | 159 | 150 | 300 | 77 | 300 | |

| | MEAGUI | | SAN-PEDRO | | SASSANDRA | | ABENGOUROU | | ODIENNE | | YAMOUSSOUKRO | | MAN | | BOUAKE | | BONDOUKOU | | INTERIEUR | | |
|-------------------------|-----------|-----------|-----------|-----------|-----------|-----------|------------|-----------|-----------|-----------|--------------|-----------|-----------|-----------|-----------|-----------|-----------|-----------|-------------|-------------|--|
| | Prix mini | Prix maxi | Prix mini | Prix maxi | Prix mini | Prix maxi | Prix mini | Prix maxi | Prix mini | Prix maxi | Prix mini | Prix maxi | Prix mini | Prix maxi | Prix mini | Prix maxi | Prix mini | Prix maxi | Prix mini | Prix maxi | |
| LEGUMES | | | | | | | | | | | | | | | | | | | | | |
| Aubergine N'drowa | 556 | 833 | 242 | 667 | 238 | 333 | 227 | 244 | 250 | 385 | 224 | 444 | 133 | 135 | 250 | 333 | 375 | 625 | 133 | 833 | |
| Carotte | 1250 | 1250 | 800 | 1000 | 1200 | 1200 | 1000 | 1000 | 333 | 1143 | 900 | 900 | 833 | 1000 | 667 | 1111 | 500 | 625 | 333 | 1250 | |
| Chou vert | 200 | 294 | 426 | 500 | 500 | 500 | 300 | 300 | 250 | 500 | 531 | 580 | 2333 | 3500 | 267 | 366 | 250 | 450 | 200 | 3500 | |
| Gombo frais | 385 | 556 | 263 | 1000 | 556 | 769 | 435 | 476 | 250 | 375 | 427 | 459 | 33 | 167 | 313 | 417 | 300 | 500 | 33 | 1000 | |
| Haricot vert | | | 1000 | 1000 | 500 | 500 | | | | | 1300 | 1639 | 667 | 714 | 625 | 1000 | 417 | 667 | 417 | 1639 | |
| Oignon Burkina | 400 | 400 | 600 | 600 | 500 | 600 | | | | | 400 | 500 | 300 | 350 | 400 | 500 | 417 | 417 | 300 | 600 | |
| Oignon Hollande | | | 500 | 500 | 500 | 600 | | | | | | | 400 | 400 | | | 500 | 500 | 400 | 600 | |
| Oignon Niger | 400 | 400 | 500 | 600 | 500 | 600 | 500 | 500 | 500 | 500 | 400 | 500 | 300 | 350 | 500 | 500 | 417 | 500 | 300 | 600 | |
| Piment frais | 500 | 714 | 417 | 769 | 667 | 833 | 286 | 303 | 417 | 667 | 926 | 1429 | 333 | 667 | 588 | 952 | 400 | 750 | 286 | 1429 | |
| Tomate à côtes | | | 667 | 1667 | 556 | 667 | 400 | 400 | 333 | 500 | 847 | 885 | 217 | 500 | 250 | 909 | 333 | 444 | 217 | 1667 | |
| Tomate Sodefel | 800 | 825 | 1500 | 1500 | 714 | 1500 | 700 | 700 | 350 | 800 | 900 | 1000 | 741 | 1429 | 750 | 800 | 357 | 571 | 350 | 1500 | |
| NOIX | | | | | | | | | | | | | | | | | | | | | |
| Noix de cola | 400 | 450 | 800 | 800 | 588 | 714 | 500 | 500 | 750 | 900 | 1500 | 1700 | 370 | 370 | 400 | 400 | 400 | 400 | 370 | 1700 | |
| PRODUITS ANIMAUX | | | | | | | | | | | | | | | | | | | | | |
| Patte de bœuf | | | | | | | 1200 | 1200 | 1176 | 1714 | 1205 | 1238 | 1200 | 1200 | | | 1750 | 1750 | 1176 | 1750 | |
| Patte de Porc | | | | | | | 1000 | 1000 | | | 1405 | 1648 | 1200 | 1200 | | | 1000 | 1000 | 1000 | 1648 | |
| Viande de bœuf avec os | 2200 | 2200 | 2000 | 2000 | 2200 | 2200 | 2000 | 2000 | 1500 | 1500 | 2000 | 2000 | 2000 | 2000 | 2000 | 2000 | 1750 | 1750 | 1500 | 2200 | |
| Viande de bœuf sans os | 2500 | 2500 | 2500 | 2500 | 2500 | 2500 | 2200 | 2200 | 1600 | 1600 | 2200 | 2200 | 2200 | 2200 | 2200 | 2200 | 2000 | 2000 | 1600 | 2500 | |
| Viande de mouton | 3000 | 3000 | 3500 | 3500 | 3500 | 3500 | 3000 | 3000 | 2000 | 2000 | 3000 | 3000 | | | 2500 | 2500 | 2500 | 2500 | 2000 | 3500 | |

Unité: F CFA/Kg