

MINISTERE DU COMMERCE
DE L'ARTISANAT ET DE LA
PROMOTION DES PME

REPUBLIQUE DE COTE D'IVOIRE
Union - Discipline - Travail



CHRONIQUE DU VIVRIER DE LA SEMAINE DU 24 AU 30 MARS 2014

OFFICE D'AIDE A LA COMMERCIALISATION DES PRODUITS VIVRIERS

Km 18 - Rte d'Anyama - B.P.V 204 ABIDJAN - E.mail : ocpv@gmail.ci Tél. 24 39 90 06/07 85 22 93/ 07 40 77 81

FAMILLES DE PRODUITS	PRODUITS	PRIX A LA CONSOMMATION F CFA/Kg) (ET COMPARAISON DES MARCHES AU COURS DE LA SEMAINE DU 24 AU 30 Mars 2014				EVOLUTION DU PRIX MOYEN PAR RAPPORT A LA SEMAINE PRECEDENTE (DU 17 AU 23 MARS 2014)	
		MINI	MAXI	MOINS CHER (prix mini observés)	PLUS CHER (prix maxi observés)	VARIATION (%)	COMMENTAIRE
FECULENTS	BANANE PLANTAIN	135	267	Abobo	Attécoubé	-24	Forte baisse des prix des féculents dans l'ensemble.
	IGNAME KINGLE	225	350	Abobo	Cocody	3	
	MANIOC	70	256	Adjamé	Treichville	-16	
CEREALES	MAÏS GRAIN BLANC	175	450	Port-Bouët	Abobo	6	Evolution en dents de scie des prix avec une hausse des prix dans l'ensemble. - Stabilité absolue au niveau du prix du riz local ; - hausse de prix du riz marmite et du maïs grain blanc ; - baisse légère des prix du riz papillon et du maïs grain jaune
	MAÏS GRAIN JAUNE	175	400	Port-bouët	Marcory	-1	
	RIZ PAPILLON	300	500	Abobo, Attécoubé, Marcory, Port-Bouët	Plateau	-3	
	RIZ MARMITE	400	500	Attécoubé	Plateau	3	
	RIZ LOCAL	236	500	Tous les marchés	Cocody, Marcory	0	
LEGUMES	AUBERGINE N'DROWA	400	667	Abobo	Attécoubé	8	Tendance à la hausse des prix des légumes de manière générale. Cependant l'on note une baisse au niveau des prix de l'oignon et de la tomate africaine
	GOMBO FRAIS	600	917	Plateau	Abobo	15	
	PIMENT FRAIS	350	2000	Plateau	Port-Bouët	22	
	TOMATES AFRICAINES	463	952	Abobo	Yopougon	-8	
	TOMATES SODEFEL	300	700	Abobo	Cocody, Treichville	3	
PRODUITS ANIMAUX	VIANDE DE BOEUF AVEC OS	2000	2200	Port-Bouët	Les autres marchés sauf Abobo	0	Stabilité du prix de la viande de bœuf avec ou sans os
	VIANDE DE BŒUF SANS OS	2200	2500	Port-Bouët	Cocody, Koumassi, Marcory, Treichville, Yopougon	0	

FAMILLES DE PRODUITS	PRODUITS	PRIX A LA CONSOMMATION (F CFA/Kg) ET COMPARAISON DES MARCHES AU COURS DE LA SEMAINE DU 24 AU 30 Mars 2014				EVOLUTION DU PRIX MOYEN PAR RAPPORT A LA SEMAINE PRECEDENTE (DU 17 AU 23 MARS 2014)	
		MINI	MAXI	MOINS CHER (prix mini observés)	PLUS CHER (prix maxi observés)	VARIATION (%)	COMMENTAIRE
FECULENTS	Banane plantain	50	400	Man	Bondoukou	3	Hausse du prix des féculents dans l'ensemble. Seul le prix du manioc doux enregistre une légère baisse.
	Igname kinglè	300	500	Abengourou, San-Pedro, Soubré, Daloa	Dimbokro	10	
	Manioc doux	50	235	Man	Korhogo	-1	
CEREALES	Maïs grain blanc	100	500	Séguéla	Dimbokro	2	Conjoncture partagées pour les céréales car pendant que les prix du maïs grain jaune et du riz de grande consommation "papillon" accuse une légère baisse, ceux du riz de grande consommation "marmite", du maïs grain blanc et du riz local blanchi enregistrent une légère hausse.
	Maïs grain jaune	100	500	Séguéla	Dimbokro	-1	
	Riz papillon	325	400	Man	Méagui, Sassandra, Korhogo, Bondoukou	-1	
	Riz marmite	300	350	San-Pedro, Bondoukou	Dimbokro, Méagui, Sassandra, Bondoukou, Soubré et Man	2	
	Riz local	325	450	Man	Sassandra	1	
LEGUMES	Aubergine n'drowa	111	750	San-Pedro	Dimbokro	-6	Dans l'ensemble les prix des légumes enregistrent une hausse en dépit de la baisse marquées par les prix des légumes traditionnels sur les marchés
	Gombo frais	227	909	Soubré	Dimbokro	-12	
	Piment frais	350	500	Daloa	San-Pedro	-1	
	Tomate locale (africaine)	121	1429	Korhogo	Dimbokro	9	
	Tomates sodefel	400	1000	man	Sassandra	16	
PRODUITS ANIMAUX	Viande de bœuf avec os	1500	2300	Korhogo	Méagui	1	Légère hausse des prix dans l'ensemble mais avec une stabilité du prix de la viande de bœuf sans os.
	Viande de bœuf sans os	2000	2500	Korhogo, Bondoukou	Les autres marchés	0	

FAITS SAILLANTS

- D'une manière générale, la tendance de l'évolution des prix est à la hausse aussi bien sur les marchés d'Abidjan que sur ceux de l'intérieur, cette semaine rapport à la semaine précédente (semaine du 17 au 23 Mars 2014).
- Prix du maïs exceptionnellement très élevé à Dimbokro cette semaine : 500 F CFA/Kg. Ceci est du à une pénurie de stocks chez les grossistes obligés de s'adresser aux éleveurs qui disposant de quantités mises en magasin.

LUCARNE SUR LES MARCHES DE MAIS ET DE L'OIGNON

LES NOUVELLES DES PRIX AGRICOLES

28 mars 2014 – N°20

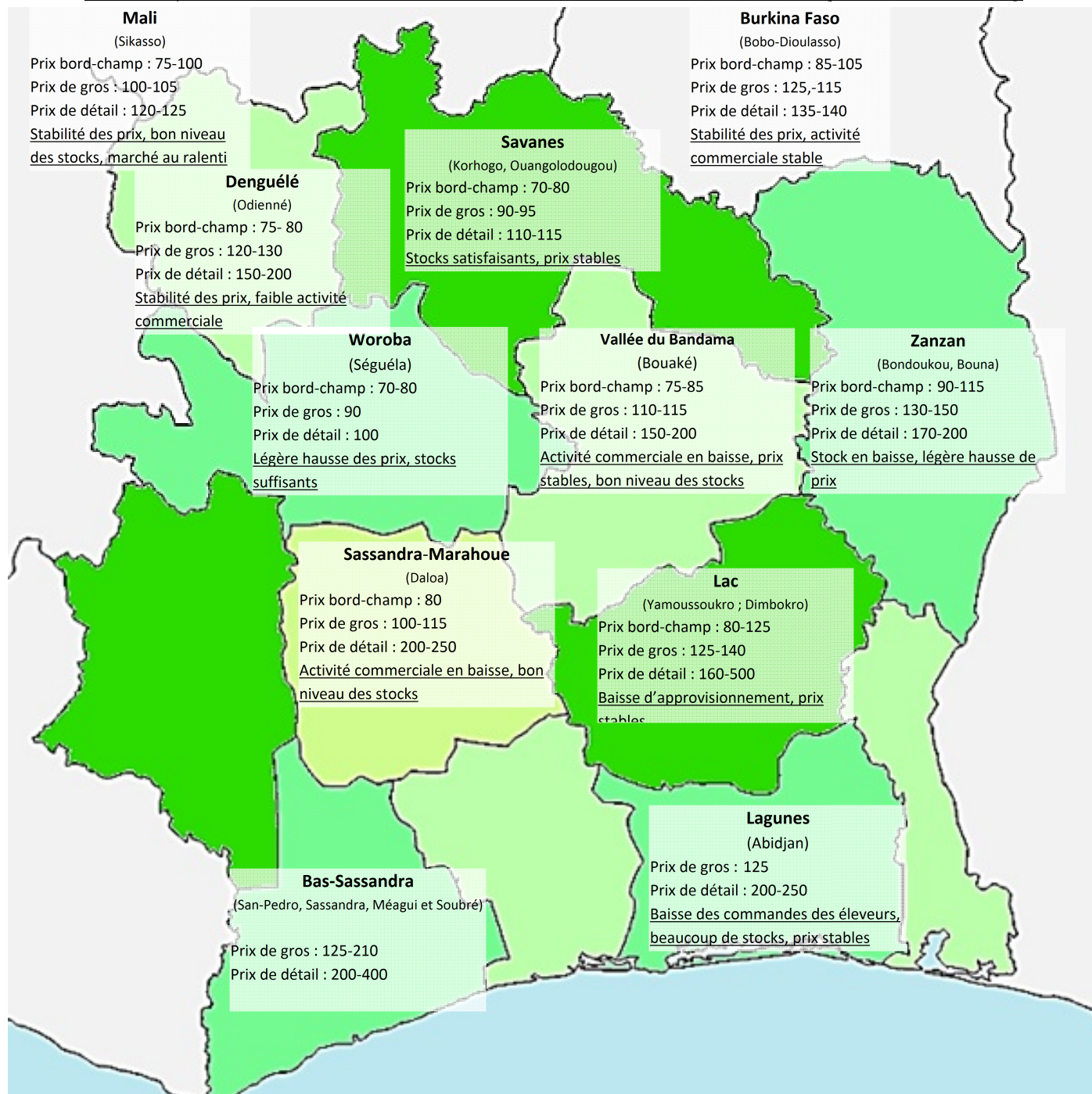
contacts : noelkouable@yahoo.fr ; pricau@rongead.org

www.ocpv.info



BULLETIN SUR LE MARCHÉ DU MAÏS EN CÔTE D'IVOIRE

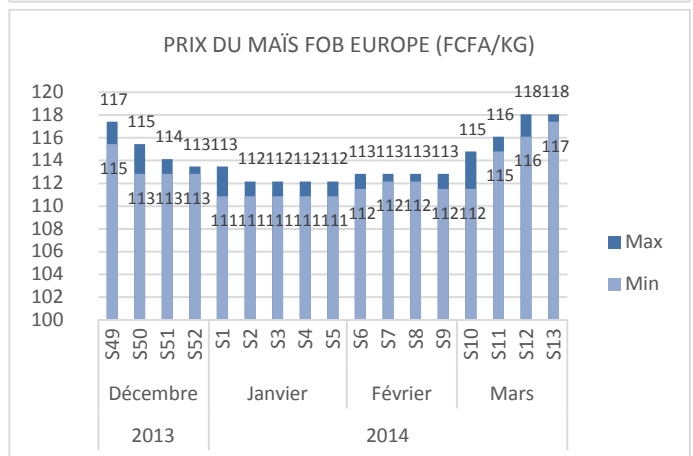
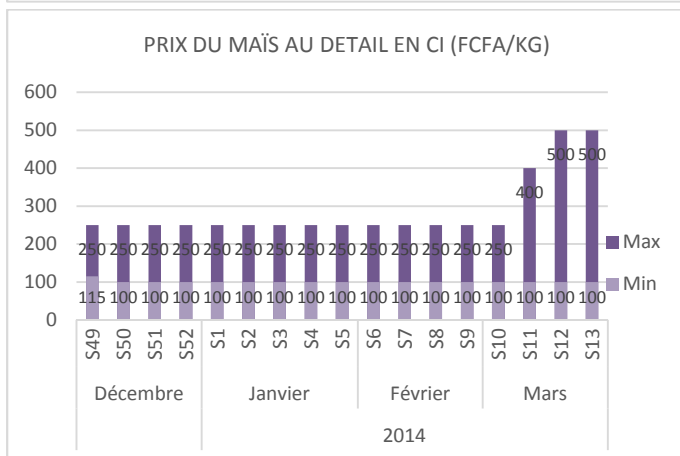
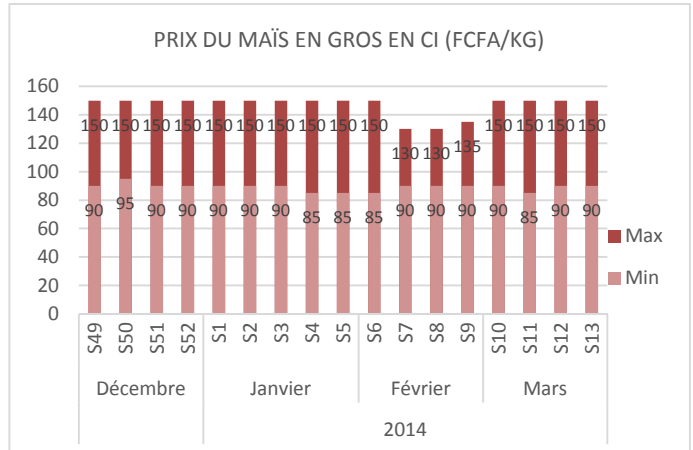
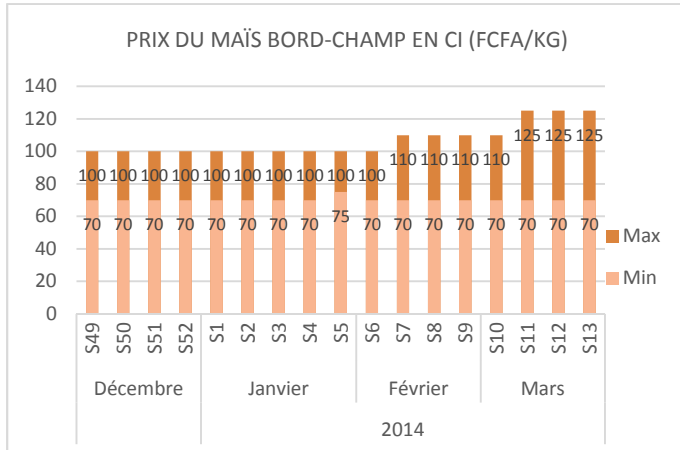
Carte des prix observés sur le marché du maïs en Côte d'Ivoire et dans la sous-région en Franc CFA/kg





LE MARCHÉ DU MAÏS EN COTE D'IVOIRE

En Côte d'Ivoire, le marché du maïs n'a pas connu cette semaine de changement notable au niveau des prix. Les échanges sont restés faibles même si on note une petite augmentation des prix dans le district du Denguélé où des acheteurs guinéens ont fait leur apparition. Le niveau des stocks est globalement satisfaisant surtout dans les zones de grande production.



Dans les districts des Savanes, du Denguélé, de la Vallée du Bandama et du Woroba, les stocks sont très importants tant chez les producteurs que chez les commerçants. Ces districts regorgent d'énormes quantités de maïs à ce jour suite au ralentissement du marché du maïs provoqué par l'intensité de celui de l'anacarde.

Dans le district du Zanzan au contraire, les quantités disponibles ont plutôt baissé avec des difficultés de la part des commerçants de s'approvisionner pour reconstituer leurs stocks. En effet, les commerçants sont préoccupés par l'achat de l'anacarde qui ne leur donne pas du temps pour l'approvisionnement en maïs du district et plus particulièrement de la région du Bounkani.

Actuellement, la plupart des éleveurs affirment avoir constitué des stocks importants pour préparer la période de soudure. Le principal débouché disponible est constitué par les besoins des ménages. Cette situation est particulièrement marquée dans la région du Bounkani où le maïs est l'aliment de base de la population et où la dernière récolte a été décevante.

Dans la Vallée du Bandama et le Woroba, l'heure est à la préparation du sol et dans quelques cas au semis du maïs de la première phase de production.

Dans les districts du Denguélé, du Zanzan et des Savanes l'absence de pluies retarde le début de la campagne chez les producteurs.

Notons que dans la ville de Dimbokro, les prix de détail ont connu une hausse exceptionnelle au cours des deux dernières semaines en raison d'un déficit ponctuel important. Cette situation devrait revenir à la normale dans les prochains jours avec l'arrivée de nouveaux stocks de maïs.

LE MARCHÉ DU MAÏS EN AFRIQUE DE L'OUEST

Au Mali, le cours du maïs n'a pas évolué depuis plusieurs semaines. Les échanges sont relativement faibles et les stocks élevés dans la majorité du pays.

Au Burkina, le marché est plus actif avec une légère augmentation du niveau des échanges sur les marchés urbains. Cette augmentation des échanges n'a cependant pas eu un impact significatif sur le prix qui est resté stable en raison d'une disponibilité toujours très bonne.

LE MARCHÉ INTERNATIONAL DU MAÏS

Les cours internationaux du maïs restent relativement bas mais connaissent une légère remontée malgré des stocks toujours très importants aux Etats-Unis. En effet, les grandes plaines américaines qui constituent la plus grande zone de culture de maïs au monde connaissent actuellement un déficit hydrique qui pourrait menacer la réussite de la prochaine récolte. En outre, la situation de crise de l'Ukraine, l'un des plus grands producteurs mondial de maïs pousse également les prix vers le haut.

LA SYNTHÈSE DES ANALYSTES

L'activité de commercialisation du maïs a connu une légère diminution cette semaine alors que les stocks sont très importants au niveau des producteurs et des commerçants. Les prix du maïs continuent d'être stables depuis plusieurs semaines.

Etant donné la forte disponibilité en maïs à la fois à l'échelle nationale et dans la sous-région, nous continuons d'anticiper une stabilité des prix du maïs en Côte d'Ivoire à court et à moyen terme.

LES NOUVELLES DES PRIX AGRICOLES

28 Mars 2014 - Numéro 20

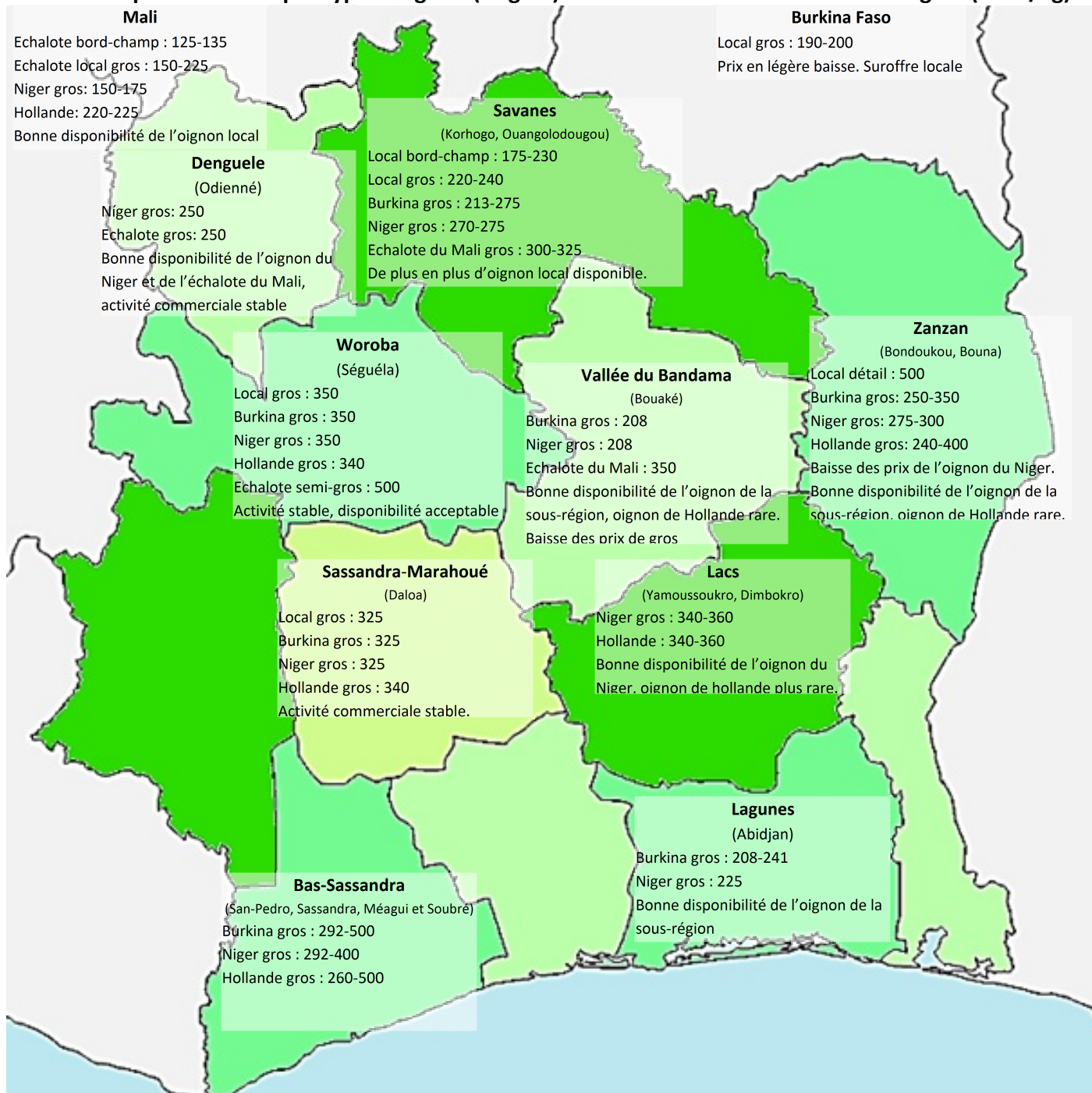
contacts : noelkouable@yahoo.fr ; pricau@rongead.org

www.ocpv.info



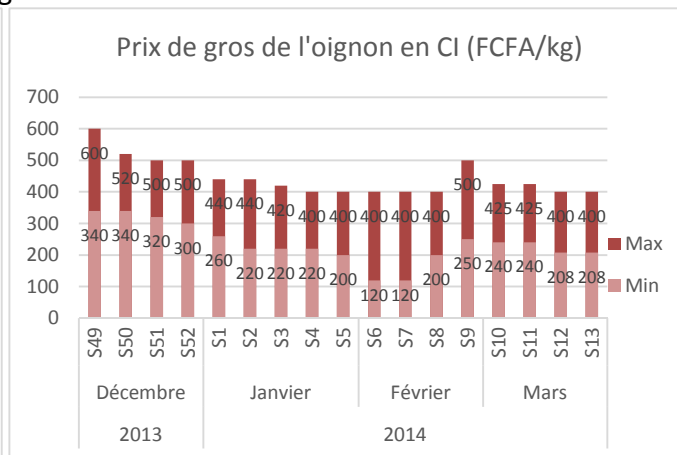
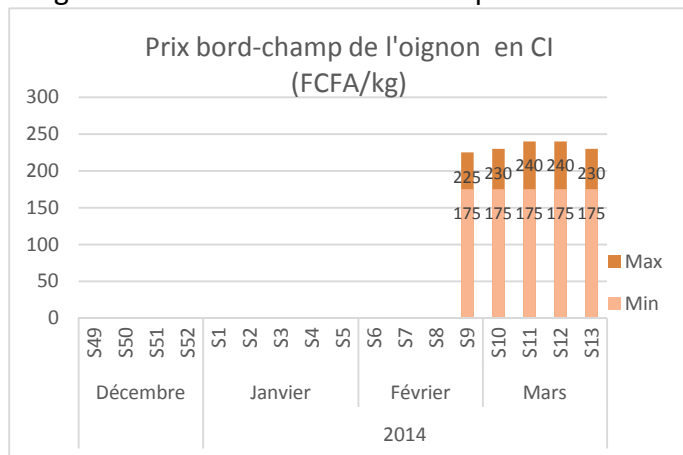
BULLETIN SUR LE MARCHÉ DE L'OIGNON EN CÔTE D'IVOIRE

Carte des prix constatés par type d'oignon (origine) en Côte d'Ivoire et dans la Sous-région (FCFA/kg)

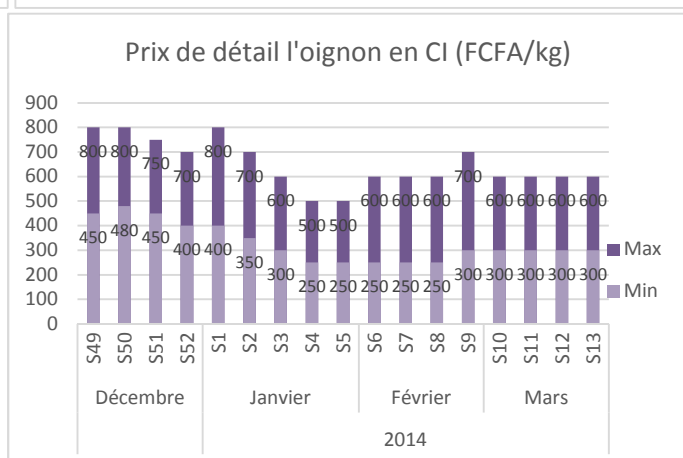


LE MARCHE DE L'OIGNON EN COTE D'IVOIRE

Cette semaine encore est marquée par la stabilité du marché de l'oignon. Les variétés les plus présentes sont celles de la sous-région, l'oignon hollandais est, lui, disponible en faibles quantités. Les récoltes d'oignon local s'intensifient mais ce produit reste largement minoritaire sur le marché ivoirien.



Les récoltes de l'oignon local se font de plus en plus importantes. Cependant, il reste en disponibilité réduite sur les marchés des zones de production. Les prix bord-champ rencontrés sont relativement stables et oscillent entre 175-230 FCFA/kg ; ceux de gros varient 220- 350 FCFA/kg et semblent globalement s'aligner sur le niveau de prix de l'oignon du Burkina Faso.



L'oignon de la sous-région reste bien disponible sur les marchés. L'oignon du Niger occupe désormais la plus grande place sur la quasi-totalité des marchés. Toutefois, les marchés proches du Burkina sont approvisionnés uniquement par l'oignon de ce pays en raison de la proximité. Les prix de gros de l'oignon de la sous-région sont relativement stables. Ils évoluent toujours entre 208 et 350FCFA/kg.

La disponibilité de l'oignon de Hollande est faible. Sur certains marchés, cette origine est quasi-inexistante.

Le prix de l'échalote du Mali est stable, toujours à plus de 300 FCFA/kg en raison du succès de ce produit auprès des consommateurs.

LE MARCHE DE L'OIGNON EN AFRIQUE DE L'OUEST

Au Mali, le marché de l'oignon reste marqué par la forte disponibilité de la production locale. Dans la région de Sikasso, l'oignon local fait également face à la concurrence de l'oignon du Burkina, ce qui maintient les prix à un niveau particulièrement bas.

Au Burkina-Faso, une baisse des prix est observée. Cette baisse est générée par le manque de débouchés de la production locale qui demeure à un niveau satisfaisant.

LE MARCHE INTERNATIONAL DE L'OIGNON

En Hollande, les prix de l'oignon sont relativement stables à un niveau plutôt élevé grâce à une bonne demande un peu partout en Europe. Les exportateurs hollandais sont donc assez peu incités à exporter vers l'Afrique où l'offre locale est importante et où les prix sont relativement bas. L'approche du Ramadan (dont le démarrage est fixé cette année à la fin juin) pourrait relancer les exportations hollandaises vers l'Afrique, notamment vers le Sénégal à partir de début Juin.


LA SYNTHÈSE DES ANALYSTES

Le marché est bien approvisionné et demeure stable. La bonne disponibilité de l'oignon de la sous-région tend même à faire baisser les prix de gros à nouveau.

Le marché devrait rester stable dans les semaines à venir avec une possible légère baisse sur les marchés de gros où les arrivages affluent.


ANNEXES

PRIX MINI ET MAXI A LA CONSOMMATION DES PRODUITS VIVRIERS OBSERVES AU COURS DE LA SEMAINE DU 24 AU 30 MARS 2014 SUR LES MARCHES D'ABIDJAN

	Abobo		Adjamé		Attécoubé		Cocody		Koumassi		Marcory		Plateau		Port-Bouet		Treichville		Yopougon		ABIDJAN	
	Prix mini	Prix maxi	Prix mini	Prix maxi	Prix mini	Prix maxi	Prix mini	Prix maxi	Prix mini	Prix maxi	Prix mini	Prix maxi	Prix mini	Prix maxi	Prix mini	Prix maxi	Prix mini	Prix maxi	Prix mini	Prix maxi	Prix mini	Prix maxi
FECULENTS																						
Banane plantain	135	214	143	153	244	267			154	214	250	250			211	234	167	202	139	161	135	267
Igname bête-bête	200	215	250	250	200	225	300	300	150	150	200	200	300	300	175	250			200	200	150	300
Igname klinglè	225	225	300	300	300	300	350	350	250	250	250	250	300	300	225	300	250	250	300	300	225	350
Manioc doux	78	216	70	166	143	167			100	111					102	216	222	256	207	253	70	256
Pomme de terre	350	350	400	400	400	400	500	500	400	400	400	400	450	450	400	400	400	400	350	350	350	500
CEREALES																						
Maïs grain blanc	200	450	250	250	250	250			250	250	400	400			175	200	250	250	250	250	175	450
Maïs grain jaune			250	250	250	250			250	250	400	400			175	175	250	250			175	400
Mil sanio	350	350	350	350	300	350	400	400	350	350	350	350	300	400	400	400	350	350	350	350	300	400
Riz importé de grande consommation Papillon	350	350			350	350			400	400	350	350	500	500	350	350			400	400	350	500
Riz importé de grande consommation Marmite	325	325	350	350	300	300	350	350	350	350	400	400	500	500			350	350			300	500
Riz local blanchi	400	400	400	400	400	400	450	450	400	400	450	450			400	500			400	400	400	500
OLEAGINEUX																						
Arachide décortiquée gros grain	625	650	700	700	800	800	800	800	800	800	800	800	700	700	1000	1000	1000	1000	750	750	625	1000
Arachide décortiquée petit grain	625	625	650	650	800	800	800	800	700	700	700	700			1000	1000	900	900			625	1000
FRUITS																						
Citron vert	417	855	408	476	410	439	350	350					350	350	333	541	345	400	100	150	100	855
Gingembre	300	300	250	250	250	250	400	400	250	250	300	300	350	400	300	300	250	250	200	200	200	400
LEGUMES																						
Aubergine N'drowa	236	474	455	556	556	667	513	588	357	444	400	465	350	400	267	417	323	351	350	500	236	667
Gombo frais	735	917	435	476	610	714	667	769	741	909	571	714	400	500	444	909	476	571	847	862	400	917
Haricot vert	650	700	500	600	600	650	1200	1200	1000	1000	1000	1200	500	600	600	1100	800	1300	800	1200	500	1300
Piment frais	935	1327	1250	1429	962	1111	952	1111	714	870	800	1111	600	650	1176	2000	833	1020	943	1000	600	2000
Oignon Hollande	375	375	350	350	400	450	400	500	400	400	400	400	350	350	400	400	400	400	350	350	350	500
Oignon Niger	350	350	300	300	350	350	500	500	350	350	400	400	400	450	400	400	400	400	350	350	300	500
Tomate à côtes	463	855							800	909	645	909							917	952	463	952
Tomate Sodefel	350	350	500	650	450	600	700	700	500	500	500	600	300	300	500	600	500	700	500	500	300	700
PRODUITS ANIMAUX																						
Viande de bœuf avec os	2100	2100	2200	2200	2200	2200	2200	2200	2200	2200	2200	2200			2000	2200	2200	2200	2200	2200	2000	2200
Viande de bœuf sans os	2400	2400	2400	2400	2400	2400	2500	2500	2500	2500	2500	2500			2200	2400	2500	2500	2500	2500	2200	2500

Unité : F CFA/Kg

PRIX MINI ET MAXI A LA CONSOMMATION DES PRODUITS VIVRIERS OBSERVES AU COURS DE LA SEMAINE DU 24 AU 30 MARS 2014 SUR LES MARCHES DE L'INTERIEUR

	ABENGOUROU		BONDOUKOU		DALOA		DIMBOKRO		KORHOGO		MAN		MEAGUI		SASSANDRA		SAN-PEDRO		SOUBRE		YAMOUSOUKRO		INTERIEUR	
	Prix mini	Prix maxi	Prix mini	Prix maxi	Prix mini	Prix maxi	Prix mini	Prix maxi	Prix mini	Prix maxi	Prix mini	Prix maxi	Prix mini	Prix maxi	Prix mini	Prix maxi	Prix mini	Prix maxi	Prix mini	Prix maxi	Prix mini	Prix maxi	Prix mini	Prix maxi
FECULENTS																								
Banane plantain	207	286	240	400	91	114	200	317	100	174	50	67	286	333	143	179	79	164	95	118	156	188	50	400
Igname bête-bête	152	189	100	260	150	150	150	150	200	200	125	167	130	156	300	300	200	200	200	200	200	200	100	300
Igname klinglè	300	300			300	300	350	500	300	300	333	400	400	400	400	400	300	300	300	300	350	350	300	500
Manioc doux	112	122	125	175	74	125	79	138	100	235	50	67	152	227	143	200	98	167	75	133	114	129	50	235
Pomme de terre	500	500	750	1250	500	500	500	500	500	500	600	600	500	500	750	750	500	500	600	600	450	450	450	1250
CEREALES																								
Maïs grain blanc			150	200	200	250	500	500	110	110	150	150	400	400	250	250	200	200	300	300	200	200	110	500
Maïs grain jaune			150	200	200	250	500	500	110	110	150	150	400	400	250	250	200	200	300	300	200	200	110	500
Mil sanio	400	400	217	350	400	400	350	350			350	400	350	350	500	900	300	300	300	300	400	400	217	900
Riz importé de grande consommation Papillon	350	350	350	400	350	400	375	375	400	400	325	350	400	400	380	400	350	350	350	350	350	375	325	400
Riz importé de grande consommation Marmite	325	325	300	350	325	350	325	350	325	325	350	350	350	350	350	350	300	300	350	350	325	325	300	350
Riz local blanchi	400	400	350	450	350	400	400	400	325	325	325	350	350	350	400	450	350	350	350	350	450	450	325	450
OLEAGINEUX																								
Arachide décortiquée gros grain	800	800	500	857					350	350	700	750	700	700	900	900	700	700	800	800	800	800	350	900
Arachide décortiquée petit grain			500	650	700	700	750	750			650	700			900	900							500	900
Graine de palme	222	233	400	600	125	125	100	167	250	250	75	100	175	200	200	263	86	149	50	63	109	130	50	600
FRUITS																								
Citron vert	270	303	175	348	156	263	286	526			286	364	86	102	217	250	303	313	161	250	273	325	86	526
Gingembre	300	300	240	400	213	270	350	400	200	200	200	250	300	300	400	400	300	300	400	400	286	317	200	400
LEGUMES																								
Aubergine N'drowa	357	455	400	750	250	323	286	556	111	154	167	333	333	385	238	286	111	203	250	333	249	294	111	750
Oignon Burkina Faso					350	350					400	400	500	500	500	500	400	400					350	500
Oignon Hollande			438	600	400	400	500	500			350	400	400	400	500	500	400	500	500	500	400	400	350	600
Oignon Niger	500	500	350	625	350	350	600	600	500	500	400	400	500	500	500	500	400	400	500	500	400	450	350	625
Piment frais	714	833	500	1000	1000	2000	769	909	500	588	667	667	217	294	769	1000	1000	2000	333	500	1538	1667	217	2000
Tomate à côtes	350	350	300	400	333	588	625	1429	121	154	333	500	238	294	286	333	233	714	308	400	909	1176	121	1429
Tomate Sodefel	750	750	467	667	600	800	600	600	500	500	400	800	600	600	800	1000	800	900	645	909	500	500	400	1000
AUTRES PRODUITS																								
Viande de bœuf avec os	2000	2000	1700	1800	2000	2000	1800	1800	1500	1500	2000	2000	2200	2300	2200	2200	2000	2000	2200	2200	2000	2000	1500	2300
Viande de bœuf sans os	2200	2200	2000	2000	2200	2200	2200	2200	2000	2000	2200	2200	2500	2500	2500	2500	2500	2500	2500	2500	2200	2200	2000	2500

Unité : F CFA/Kg