

MINISTERE DU COMMERCE
DE L'ARTISANAT ET DE LA
PROMOTION DES PME

REPUBLIQUE DE COTE D'IVOIRE
Union - Discipline - Travail



CHRONIQUE DU VIVRIER DE LA SEMAINE DU 10 AU 16 MARS 2014

OFFICE D'AIDE A LA COMMERCIALISATION DES PRODUITS VIVRIERS

Km 18 - Rte d'Anyama - B.P.V 204 ABIDJAN - E.mail : ocpv@gmail.ci Tél. 24 39 90 06/ 07 40 77 81

FAMILLES DE PRODUITS	PRODUITS	PRIX A LA CONSOMMATION F CFA/Kg) (ET COMPARAISON DES MARCHES AU COURS DE LA SEMAINE DU 10 AU 16 FEVRIER 2014				EVOLUTION DU PRIX MOYEN PAR RAPPORT A LA SEMAINE PRECEDENTE (DU 03 AU 09 MARS 2014)	
		MINI	MAXI	MOINS CHER (prix mini observés)	PLUS CHER (prix maxi observés)	VARIATION (%)	COMMENTAIRE
FECULENTS	BANANE PLANTAIN	131	375	Adjame	Port-bouet	2 %	légère hausse, des prix moyens des féculents
	IGNAME	200	400	Yopougon	Plateau	-2 %	
	MANIOC	67	405	Adjame	Port-bouet	2 %	
CEREALES	MAÏS GRAIN BLANC	225	400	Abobo	Marcory	3 %	Baisse de prix de façon générale, en dépit de la hausse de 3% accusée par les prix moyens du maïs blanc et du riz local
	MAÏS GRAIN JAUNE	250	300	Adjame, koumassi, treichville	Port-bouet, Yopougon	-6 %	
	RIZ PAPILLON	350	500	Abobo, attecoube, cocody, yopougon	Plateau	-1 %	
	RIZ MARMITE	325	400	Abobo, Attecoube	Marcory	-5 %	
	RIZ LOCAL	400	600	Abobo, Adjamé, Attécoubé, Yopougon	Marcory	3 %	
LEGUMES	AUBERGINE N'DROWA	200	741	Marcory	Treichville	2 %	Hausse généralisée des prix moyens des légumes sur les marchés d'Abidjan. L'on note tout de même une stabilité des prix des deux types de tomate.
	GOMBO FRAIS	350	952	Marcory	Marcory	9 %	
	PIMENT FRAIS	300	1538	Marcory	Marcory	4 %	
	OIGNON HOLLANDE	400	500	Tous les marchés	Abobo, Cocody	1 %	
	OIGNON NIGER	300	800	Adjamé	Marcory	4 %	
	TOMATES AFRICAINES	500	943	Yopougon	Abobo	0 %	
TOMATES SODEFEL	350	700	Plateau	Cocody	0 %		
PRODUITS ANIMAUX	VIANDE DE BOEUF AVEC OS	2100	2200	Abobo	Les autres marchés	-1 %	Légère baisse du prix de la viande sur les marchés d'Abidjan.
	VIANDE DE BŒUF SANS OS	2350	2500	Abobo	Cocody, Koumassi, Marcory, Treichville	-1 %	

FAMILLES DE PRODUITS	PRODUITS	PRIX A LA CONSOMMATION (F CFA/Kg) ET COMPARAISON DES MARCHES AU COURS DE LA SEMAINE DU 10 AU 16 MARS 2014				EVOLUTION DU PRIX MOYEN PAR RAPPORT A LA SEMAINE PRECEDENTE (DU 03 AU 09 MARS 2014)	
		MINI	MAXI	MOINS CHER (prix mini observés)	PLUS CHER (prix maxi observés)	VARIATION (%)	COMMENTAIRE
FECULENTS	Banane plantain	63	500	Gagnoa	Bondoukou	-3 %	Baisse des prix moyens des féculents.
	Ignames kinglè	250	400	Bondoukou	Sassandra	3 %	
	Manioc doux	38	263	Daloa	Méagui	-1 %	
CEREALES	Maïs grain blanc	110	400	Korhogo	Dimbokro, méagui	-2 %	Même constat que pour celui d'Abidjan, les céréales dans l'ensemble affichent une baisse de prix sauf le maïs grain jaune qui lui enregistre une hausse de 6 % de son prix moyen.
	Maïs grain jaune	110	400	Korhogo	Dimbokro, méagui	6 %	
	Riz papillon	350	420	Daloa, San-pedro, Gagnoa, Bondoukou	Korhogo	-1 %	
	Riz marmite	300	350	San-pedro, Gagnoa, Bondoukou	Daloa, Méagui, Sassandra, Bondoukou	-3 %	
	Riz local	325	500	Korhogo	Dimbokro	-15 %	
LEGUMES	Aubergine n'drowa	167	1000	Korhogo	Daloa	3 %	Evolution des prix moyens à la consommation des légumes en dents de scie : pendant que les prix de l'aubergine, du piment et de la tomate Sodefel enregistrent une hausse, à l'opposé, ceux du gombo et de l'oignon accusent une baisse significative.
	Gombo frais	200	1250	Korhogo	Daloa	-10 %	
	Piment frais	357	1961	Méagui	San-pedro	11 %	
	Oignon de la Hollande	320	500	Bondoukou	San-pedro, Sassandra	-6 %	
	Oignon du Niger	350	700	Bouaké	Sassandra	-6 %	
	Tomate locale (africaine)	143	833	Korhogo	Dimbokro	19 %	
	Tomates sodefel	263	800	Bouaké	San-pedro, Sassandra	0 %	
PRODUITS ANIMAUX	Viande de bœuf avec os	1500	2300	Korhogo	Méagui	-1 %	Légère baisse du prix de la viande de bœuf.
	Viande de bœuf sans os			Bondoukou	San-pedro, Gagnoa, bouaké, Sassandra	-1 %	

FAITS SALLANTS

- Malgré l'approvisionnement régulier des marchés d'Abidjan en banane plantain, les prix enregistrent une hausse
- Baisse du prix de la viande de bœuf sur les marchés d'Abidjan et ceux de l'intérieur dans la même proportion

LUCARNE SUR LE MAÏS ET L'OIGNON

LES NOUVELLES DES PRIX AGRICOLES

14 mars 2014 – N°18

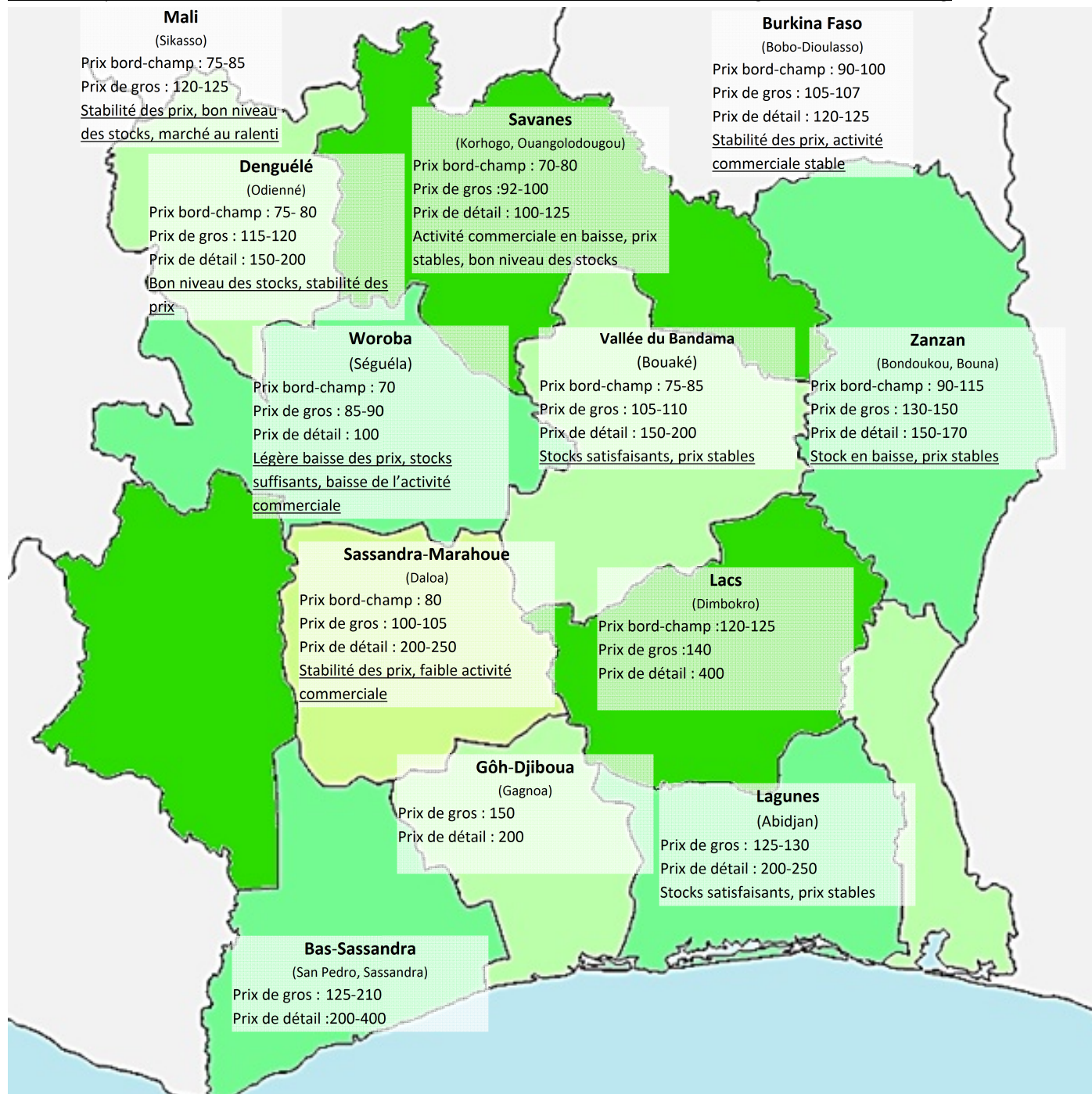
contacts : noelkouable@yahoo.fr ; pricau@rongead.org

www.ocpv.info



BULLETIN SUR LE MARCHÉ DU MAÏS EN CÔTE D'IVOIRE

Carte des prix observés sur le marché du maïs en Côte d'Ivoire et dans la sous-région en Franc CFA/kg



LE MARCHÉ DU MAÏS EN COTE D'IVOIRE

Cette semaine, le marché du maïs se caractérise encore par une stabilité des prix sur la plupart des marchés ivoiriens. Les prix les plus bas sont observés dans le district du Woroba :

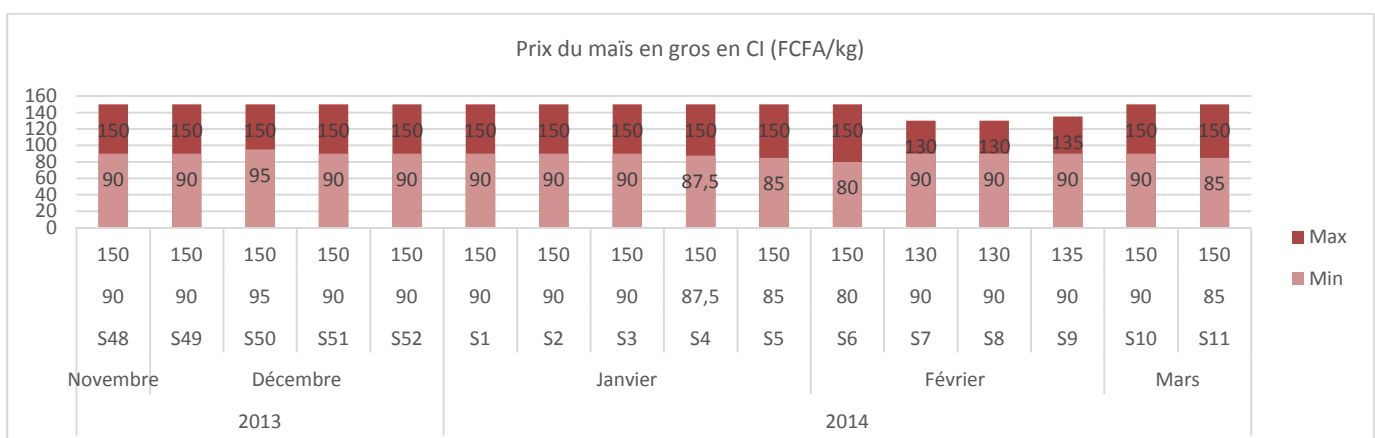
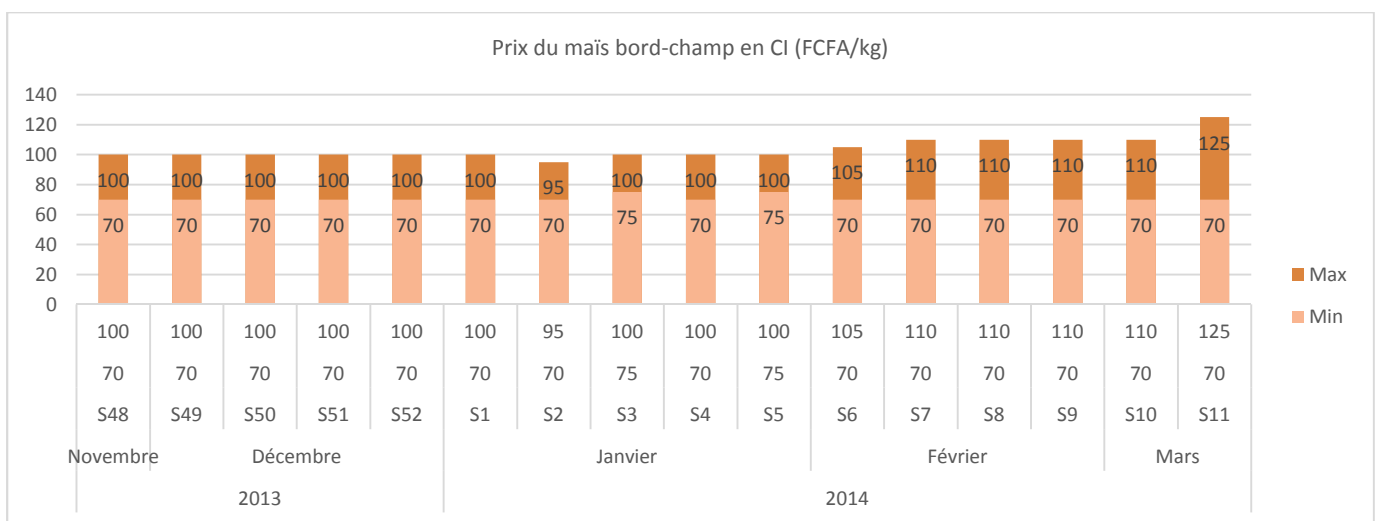
- prix bord champ : 70 FCFA/Kg,
- prix de gros compris entre 85 et 90 FCFA/kg
- prix de détail : 100 FCFA/Kg

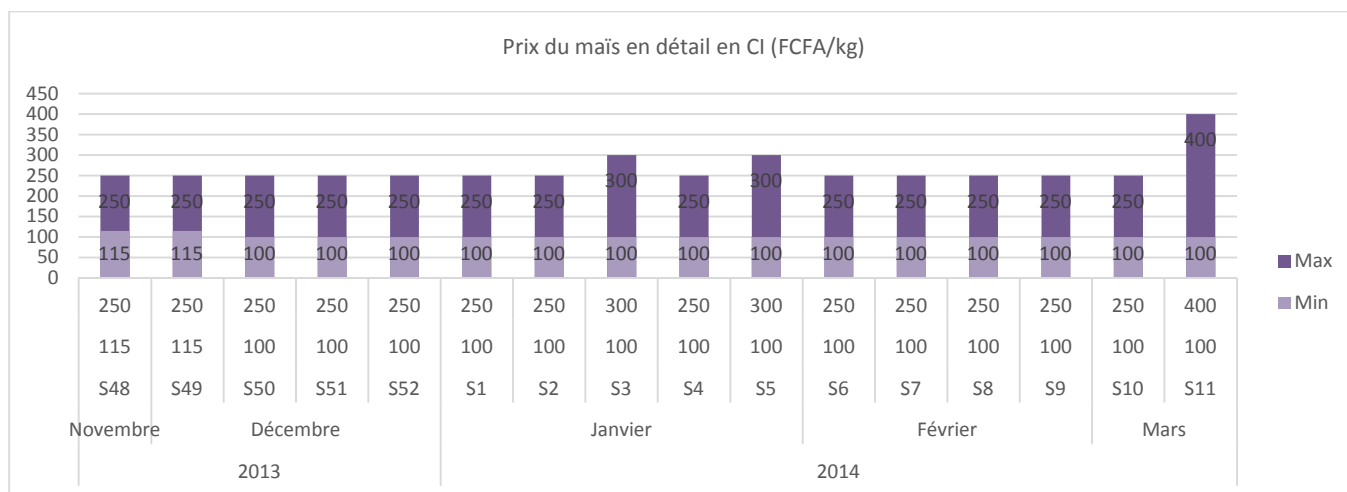
A l'opposé les prix les plus élevés sont observés dans le N'zi et le Bas-Sassandra où les prix bord-champs sont compris entre 120 et 125 FCFA/Kg et les prix de gros qui se négocient à 140 FCFA/Kg. Le prix de détail atteint le record de 400 FCFA depuis le début de la campagne.

Toutefois la demande de maïs reste faible dans le District du Woroba qui demeure néanmoins une grande zone de production. Cette faible demande pourrait s'expliquer par le fait que le maïs n'est pas l'aliment de base des populations autochtones. L'aviculture n'y est pas également développée.

Dans le district du Zanzan, le stock local est quasiment épuisé et les besoins sont largement satisfaits par les autres régions du pays en l'occurrence celles du Poro et du Tchologo. Contrairement au District du Woroba, le maïs est un aliment de base des populations autochtones du Zanzan qui produit très peu cette céréale. La demande y reste également forte avec le développement des brasseries traditionnelles qui utilisent le maïs pour la fabrication de la bière locale (Tchapalo).

De manière générale, les stocks sont bien fournis et les demandes sont assez rares provoquant ainsi la baisse de l'activité commerciale. Cette baisse est due en partie à la campagne d'anacarde qui retient bon nombre d'acheteurs.





LE MARCHÉ DU MAÏS EN AFRIQUE DE L'OUEST

Les échanges entre les pays de la Sous-région ont considérablement baissé, marquant ainsi un bon niveau de stock partout ailleurs.

A l'instar de la Côte d'Ivoire le marché du maïs est stable dans de nombreux pays de la sous-région. Au Mali et au Burkina Faso les prix n'ont pas varié cette semaine.

LE MARCHÉ INTERNATIONAL DU MAÏS

Le marché du maïs est marqué par les bonnes ventes réalisées par les Etats Unis cette semaine. Cette situation reste néanmoins soutenue par la situation en Ukraine.

En chine, les indicateurs économiques affichent un ralentissement de la croissance, ce qui pourrait faire baisser les commandes chinoises de maïs.

LA SYNTHÈSE DES ANALYSTES

Depuis le début de cette année 2014, Le marché du maïs est resté stable et les prix n'ont pas connu de variation significative. Cette situation provoque le désespoir des acteurs qui ont fait des rétentions de leur production espérant les vendre à un meilleur prix. Cependant l'idée d'une remontée du prix du maïs n'est pas à écarter. Par contre elle reste très peu probable à court terme.

LES NOUVELLES DES PRIX AGRICOLES

14 Mars 2014 - Numéro 18

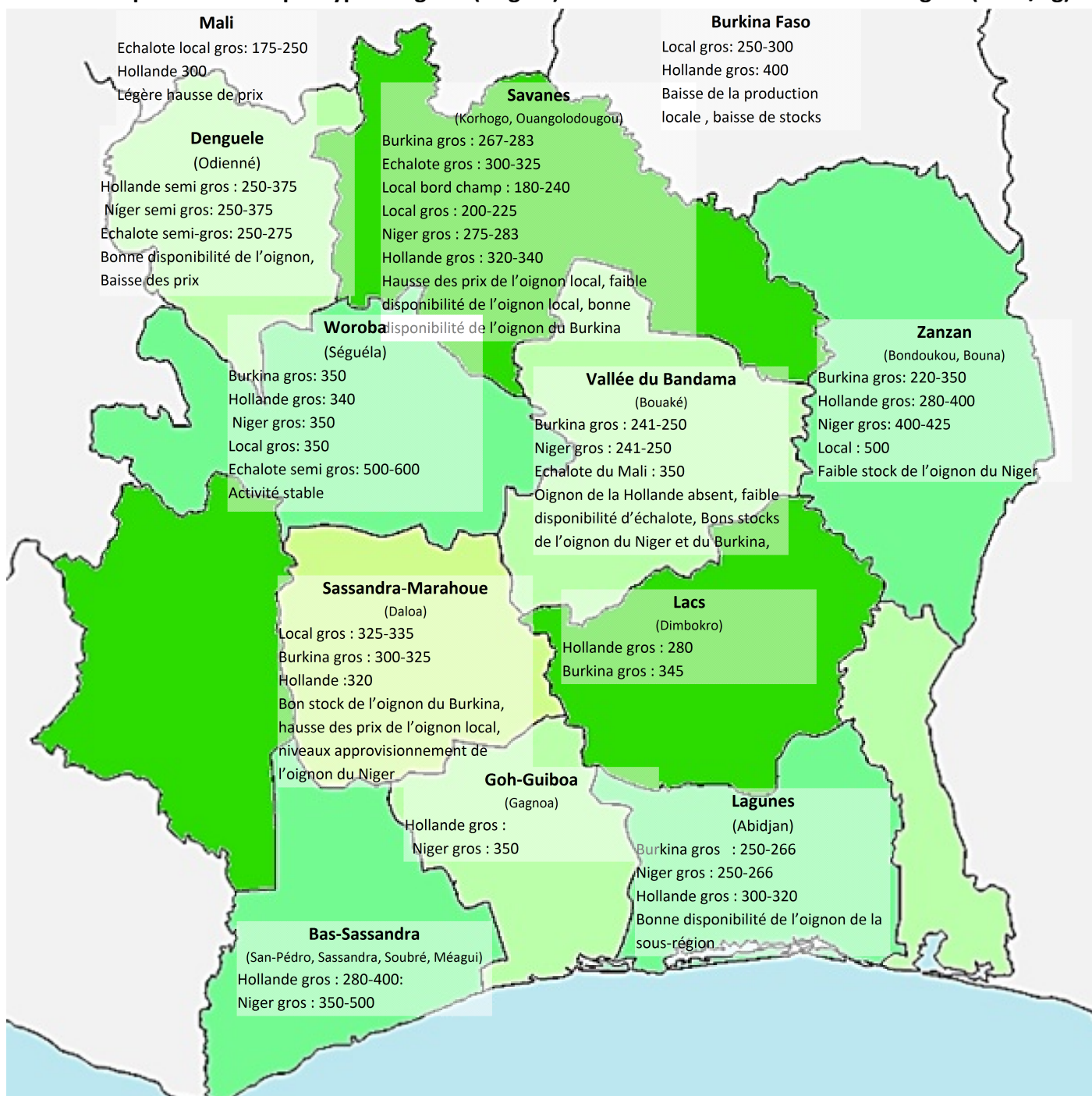
contacts : noelkouable@yahoo.fr ; pricau@rongead.org

www.ocpv.info



BULLETIN SUR LE MARCHÉ DE L'OIGNON EN CÔTE D'IVOIRE

Carte des prix constatés par type d'oignon (origine) en Côte d'Ivoire et dans la Sous-région (FCFA/kg)



LE MARCHÉ DE L'OIGNON EN CÔTE D'IVOIRE

Le marché de l'oignon continue d'être stable. Il se caractérise par la dominance de l'oignon du Burkina, suivi de l'oignon du Niger.

Oignon Local

Les quantités disponibles sont faibles.

Les prix bord-champ qui évoluent entre 180 et 240 FCFA/kg enregistrent une légère hausse.

En gros, l'oignon local est vendu entre 200 et 350 FCFA/kg et les prix les plus bas sont observés en zone de production.

D'une manière générale, au détail, l'oignon local est vendu au même prix que celui du Burkina Faso.

L'oignon de la Sous-Région

L'oignon du Burkina Faso avec un très bon niveau de stocks, domine les marchés. Vient ensuite celui du Niger avec un niveau moyen de stocks mis en marché.

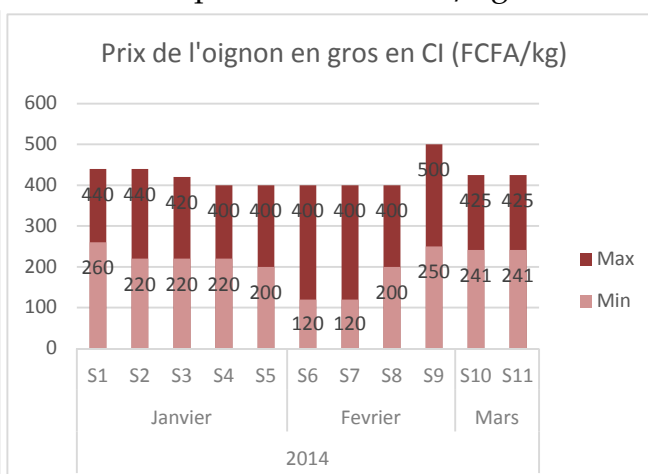
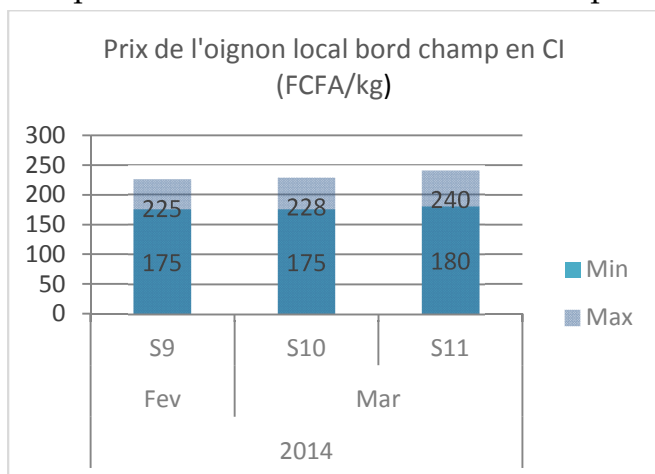
En gros, les prix se maintiennent entre 241 et 350 FCFA/kg. Par contre dans le Zanzan où les stocks sont très faibles, les prix de gros affichés sont de 425 FCFA/kg.

L'oignon de la Hollande

Les stocks des marchés de gros ont quelque peu approvisionné les autres marchés. Toutefois, le niveau de l'offre demeure bas. Les prix observés n'ont pas varié mais restent toujours au-dessus de la barre de 300 FCFA/kg.

L'échalote du Mali

Les quantités d'échalote sont faibles et le produit se vend à plus de 300 FCFA/kg.



LE MARCHE DE L'OIGNON EN AFRIQUE DE L'OUEST

Au Mali, de nouvelles récoltes viennent augmenter les stocks existants de l'oignon local. Cependant la forte demande des zones en fin de campagne ou de consommation entraîne une légère hausse des prix. L'oignon local s'achète entre 175 et 200 FCFA/kg.

Les marchés du Burkina Faso et du Sénégal sont restés stables. Les prix évoluent entre 250 et 300 FCFA/kg au Burkina Faso, entre 500 et 600 FCFA/kg au Sénégal.

LE MARCHÉ INTERNATIONAL DE L'OIGNON


Sur le marché international, l'activité demeure stable.

LA SYNTHÈSE DES ANALYSTES

Le marché reste dominé par l'oignon du Burkina Faso. La production locale reste encore marginale. Le niveau de stocks de l'oignon du Niger quoique moyen devra soutenir encore les stocks de l'oignon du Burkina Faso pour satisfaire les besoins de la population.


ANNEXE

PRIX MINI ET MAXI A LA CONSOMATION DES PRINCIPAUX PRODUITS VIVRIERS OBSERVES SUR LES MARCHES D'ABIDJAN AU COURS DE LA SEMAINE DU 10 AU 16 MARS 2014

	Abobo		Adjamé		Attécoubé		Cocody		Koumassi		Marcory		Plateau		Port-Bouet		Treichville		Yopougon		ABIDJAN	
	Prix mini	Prix maxi	Prix mini	Prix maxi	Prix mini	Prix maxi	Prix mini	Prix maxi	Prix mini	Prix maxi	Prix mini	Prix maxi	Prix mini	Prix maxi	Prix mini	Prix maxi	Prix mini	Prix maxi	Prix mini	Prix maxi	Prix mini	Prix maxi
FECULENTS																						
Banane plantain	141	161	131	215	234	258			200	250	350	375			370	375	240	261	179	202	131	375
Igname klinglè	225	225	300	300	300	300	350	350	225	225	300	300	350	400	350	350	250	250	200	250	200	400
Manioc doux	118	126	67	111	133	167			300	400	250	361			395	405	250	333	189	202	67	405
Pomme de terre	350	400	350	400	400	400	500	500	400	400	400	500	450	450	400	400	400	450	400	400	350	500
CEREALES																						
Maïs grain blanc	225	225	250	250	250	250			250	250	400	400			300	300	250	250	300	300	225	400
Maïs grain jaune			250	250	250	250			250	250					300	300	250	250	300	300	250	300
Riz importé de grande consommation (papillon)	350	350	350	350	350	350	350	350	375	375	400	400	500	500	400	400	350	400	350	350	350	500
Riz importé de grande consommation (Marmite)	325	325	350	350	325	325	400	400	350	350	400	400			350	350	350	350	325	350	325	400
Riz local blanchi	400	400	400	400	400	400			450	500	450	600			500	500			400	400	400	600
OLEAGINEUX																						
Arachide décortiquée gros grain	600	600	700	750	800	800	1000	1000	800	800	800	800	600	750	1000	1000	1000	1000	750	750	600	1000
Arachide décortiquée petit grain	600	600	650	700	800	800			800	800	800	800					900	900	600	650	600	900
Graine de palme	150	150	125	150	100	125	250	250	200	200	250	250			250	250	150	175	200	200	100	250
FRUITS																						
Citron vert	388	446	200	408	427	446	250	250	345	385	222	400	350	350			300	385	152	417	152	446
Gingembre	250	250	250	250	250	250	400	400	250	250	300	300	400	400	400	400	250	250	200	200	200	400
LEGUMES																						
Aubergine N'drowa	444	488	286	417	546	571	667	741	286	333	200	571	300	400	333	370	658	741	580	615	200	741
Gombo frais	641	847	476	625	806	909	800	909	741	833	350	952	400	400	645	769	645	730	350	400	350	952
Piment frais	926	971	1111	1250	962	1064	1053	1250	1000	1111	300	1538	400	600	909	1000	833	1250	400	600	300	1538
Oignon Hollande	450	500	400	400	400	400	500	500	400	400	400	400	400	450	400	400	400	400	400	400	400	500
Oignon Niger	350	350	300	300	350	350	500	500	400	400	500	800	450	500	400	400	400	400	350	350	300	800
Tomate à côtes	741	943							714	800									500	750	500	943
Tomate Sodefel	450	500	600	600	500	500	700	700	600	600	500	600	350	350	500	600	500	500	500	500	350	700
PRODUITS ANIMAUX																						
Viande de bœuf avec os	2100	2100	2200	2200	2200	2200	2200	2200	2200	2200	2200	2200			2200	2200	2200	2200	2200	2200	2100	2200
Viande de bœuf sans os	2350	2400	2400	2400	2400	2400	2500	2500	2500	2500	2500	2500			2400	2400	2500	2500	2400	2400	2350	2500

Unité : F CFA/Kg

PRIX MINI ET MAXI A LA CONSOMATION DES PRINCIPAUX PRODUITS VIVRIERS OBSERVES SUR LES MARCHES DE L'INTERIEUR AU COURS DE LA SEMAINE DU 10 AU 16 MARS 2014

	KORHOGO		DALOA		DIMBOKRO		SAN-PEDRO		GAGNOA		BOUAKE		MEAGUI		SASSANDRA		BONDOUKOU		INTERIEUR	
	Prix mini	Prix maxi	Prix mini	Prix maxi	Prix mini	Prix maxi	Prix mini	Prix maxi	Prix mini	Prix maxi	Prix mini	Prix maxi	Prix mini	Prix maxi	Prix mini	Prix maxi	Prix mini	Prix maxi	Prix mini	Prix maxi
FECULENTS																				
Banane plantain	100	143	91	103	200	267	87	182	63	71	111	154	240	313	133	154	292	500	63	500
Igname bête-bête	150	150	150	150	150	150	175	200	200	200	106	118	125	125	300	300	100	260	100	300
Igname klinglè	250	250	300	300	300	300	275	300	300	300	256	313	375	375	400	400	250	360	250	400
Manioc doux	100	150	38	182	86	105	105	129	60	97	53	116	227	263	83	192	125	188	38	263
Pomme de terre	500	500	500	600	500	600	500	500	500	500	500	500	500	500	700	700	750	1250	500	1250
CEREALES																				
Maïs grain blanc	110	110	250	250	400	400	200	200	200	200	139	250	350	400	250	250	140	160	110	400
Maïs grain jaune	110	110	250	250	400	400	200	200	200	200	139	200	350	400	250	250	120	167	110	400
Riz importé de grande consommation (papillon)	400	420	350	400	375	375	350	350	350	350	400	400	400	400	380	400	350	400	350	420
Riz importé de grande consommation (Marmite)	325	325	325	350	325	350	300	325	300	325	325	325	350	350	350	350	300	350	300	350
Riz local blanchi	325	325	350	400	475	500	350	350	350	375	375	417	375	425	400	450	450	450	325	500
OLEAGINEUX																				
Arachide décortiquée gros grain	350	350					700	700			700	700	650	650	900	900	500	857	350	900
Arachide décortiquée petit grain			700	700	700	750			700	1474	700	700			900	900	500	909	500	1474
Graine de palme	200	200	100	125	100	154	108	444	114	114	111	118	200	200	250	267	400	1200	100	1200
FRUITS																				
Citron vert			152	263	400	500	200	333	159	167	132	250	103	125	222	250	175	348	103	500
Gingembre	200	200	200	286	350	400	300	300	200	200	167	208	300	300	400	400	200	400	167	400
LEGUMES																				
Aubergine N'drowa	167	211	192	1000	333	465	222	455	208	238	213	299	476	769	250	278	400	750	167	1000
Gombo frais	200	500	313	1250	625	909	476	741	455	556	294	714	625	909	333	385	400	750	200	1250
Piment frais	500	769	1000	1250	833	1000	1000	1961	714	1000	556	1111	357	1111	667	769	500	1000	357	1961
Oignon Hollande			400	400	400	400	400	500					400	400	500	500	320	438	320	500
Oignon Niger	500	500	400	400	500	500	400	400	500	600	350	400	500	500	700	700	400	500	350	700
Tomate à côtes	143	222	333	625	667	833	263	714	333	385	200	667	167	250	286	313	300	333	143	833
Tomate Sodefèl	500	500	600	700	600	600	700	800	426	500	263	400	450	450	800	800	267	375	263	800
PRODUITS ANIMAUX																				
Viande de bœuf avec os	1500	1500	2000	2000	1800	1800	2000	2000	2000	2000	2000	2000	2200	2300	2200	2200	1600	1800	1500	2300
Viande de bœuf sans os	2000	2000	2200	2200	2200	2200	2300	2500	2500	2500	2200	2200	2500	2500	2500	2500	1700	2000	1700	2500