



CHRONIQUE DU VIVRIER DE LA SEMAINE DU 12 AU 18 MAI 2014

FAITS SAILLANTS

- Les prix de la banane plantain et de la tomate ont baissé sur les marchés d'Abidjan, contrairement à ceux observés sur les marchés de l'intérieur;
- Man continue de se classer parmi les marchés les moins chers de l'intérieur
- L'on note une hausse des prix de deux catégories de riz importé de grande consommation aussi en Abidjan qu'à l'intérieur.
- les prix de gros de la viande de bœuf à l'abattoir varie selon l'âge et la forme de l'animal, à Port Bouet :
 - pour la catégorie dont le prix de gros varie entre 1 600 F et 1750 F CFA/Kg la clientèle se trouve être les restaurants et autres lieu de restauration (maquis, la viande braisée aux abords des routes);
 - la catégorie dont le prix de gros varie entre 1 800 F et 1950 F CFA/Kg la clientèle est celle qui est vendue aux ménages sur les étals:
 - ✓ avec os, le prix varie entre 2 200 et 2 300 F CFA/Kg
 - ✓ sans os, le prix oscille entre 2 400 et 2500 F CFA/Kg



FAMILLES DE PRODUITS	PRODUITS	PRIX A LA CONSOMMATION (F CFA/Kg) ET COMPARAISON DES MARCHES AU COURS DE LA SEMAINE DU 12 AU 18 MAI 2014				EVOLUTION DU PRIX MOYEN PAR RAPPORT A LA SEMAINE PRECEDENTE (DU 05 AU 11 MAI 2014)	
		MINI	MAXI	MOINS CHER (prix mini observés)	PLUS CHER (prix maxi observés)	VARIATION (%)	COMMENTAIRE
FECULENTS	Banane plantain	124	383	Abobo	Yopougon	-16	Tendance à la baisse des prix
	Igname Bêté-Bêté	175	350	Port-Bouët	Cocody	12	
	Manioc doux	111	278	Abobo	Treichville	-32	
	Maïs grain blanc	200	400	Abobo, Port-Bouët	Marcory	-22	Tendance à la hausse générale des prix des céréales. Par contre on note une baisse de 3% du prix du riz local
	Maïs grain jaune	250	400	Adjamé, Koumassi, Treichville	Marcory	0	
	Riz importé de grande consommation Papillon	350	500	Koumassi, Marcory, Port-Bouët	Cocody, plateau	7	
	Riz importé de grande consommation Marmite	300	500	Abobo, Adjamé	Plateau	3	
	Riz local Blanchi	400	500	Adjame, koumassi, Marcory, Port-Bouët, Treichville, Yopougon	Adjamé, Cocody	-3	
LEGUMES	Aubergine N'drowa	244	1000	Yopougon	Marcory	-31	Tendance à la baisse des prix des légumes de façon générale. Cependant l'on enregistre une hausse des prox du piment frais, de l'oignon de la Hollande et de celui du Niger
	Gombo frais	300	1000	Plateau	Port-Bouët	-15	
	Piment frais	400	4000	Abobo	Cocody, Port-Bouët	6	
	Oignon Hollande	350	500	Abobo	cocody	9	
	Oignon Niger	400	600	Abobo, Plateau	Marcory	6	
	Tomates Africaines	500	625	Abobo	Port-Bouët	-7	
	Tomates Sodefel	450	1200	Abobo	Treichville	-7	
PRODUITS ANIMAUX	Viande de bœuf avec os	2200	2200	Tous les marchés	Tous les marchés	1	Tendance à une légère hausse du prix de la viande de bœuf sur les marchés d'Abidjan
	Viande de bœuf sans os	2400	2500	Abobo, Adjamé, *Port-Bouët	Cocody, Koumassi, Marcory, Yopougon	0	

BULLETIN HEBDOMADAIRE  MARCHES DE L'INTERIEUR SEMAINE DU 12 AU 17 MAI 2014

FAMILLES DE PRODUITS	PRODUITS	PRIX A LA CONSOMMATION (F CFA/Kg) ET COMPARAISON DES MARCHES AU COURS DE LA SEMAINE DU 12 AU 18MAI 2014				EVOLUTION DU PRIX MOYEN PAR RAPPORT A LA SEMAINE PRECEDENTE DU 05 AU 11MAI 2014)	
		MINI	MAXI	MOINS CHER (prix mini observés)	PLUS CHER (prix maxi observés)	VARIATION (%)	COMMENTAIRE
FECULENTS	Banane plantain	50	455	Man	Bouaké	11	Remontée des prix des féculents dans leur ensemble, avec tout de même une baisse du prix du manioc doux
	Igname Bête-Bête	119	286	Abengourou	Odiénné	2	
	Manioc doux	25	267	Man	Odiénné	-4	
CEREALES	Maïs grain blanc	100	400	Bouaké	Méagui	-6	Baisse continue des prix du maïs et remontée des prix du riz toute catégorie confondue Contrairement aux prix des autres types de riz qui avaient accusé une baisse la semaine dernière, celui du riz importé Papillon continue de grimper
	Maïs grain jaune	100	400	Odiénné	Méagui	-11	
	Riz importé de grande consommation Papillon	350	400	Tous les marchés sauf Méagui	Méagui	1	
	Riz importé de grande consommation Marmite	300	375	Yamoussoukro	Odiénné	4	
	Riz local Blanchi	350	450	San-Pédro, Man, Daloa	Sassandra	3	
LEGUMES	Aubergine N'drowa	143	630	Man	Méagui	-4	Remontée des prix des légumes dans l'ensemble, en dépit des baisses de 4% et de 29% enregistrées par ceux de l'aubergine et du gombo frais, cette semaine
	Gombo frais	250	1000	Odiénné, Man, Bouaké	San-Pédro	-29	
	Piment frais	286	1333	Abengourou	Odiénné	0	
	Oignon Burkina Faso	300	500	Man	San-Pédro, Sassandra, Yamoussoukro	11	
	Oignon de la Hollande	350	500	Man	San-Pédro, Sassandra, Odiénné	0	
	Oignon du Niger	350	500	Daloa	San-Pédro, Sassandra, Abengourou, Odiénné, Yamoussoukro, Bouaké	14	
	Tomate locale (africaine)	156	1563	Méagui	Yamoussoukro	20	
	Tomates Sodefel	357	1300	Man	Sassandra	2	
PRODUITS ANIMAUX	Viande de bœuf avec os	1500	2200	Odiénné	Méagui, Sassandra	-3	Baisse des prix de la viande de bœuf
	Viande de bœuf sans os	1600	2500	Odiénné	Méagui, San-Pédro, Sassandra	-5	

FOCUS SUR LES MARCHES DU MAIS ET DE L'OIGNON

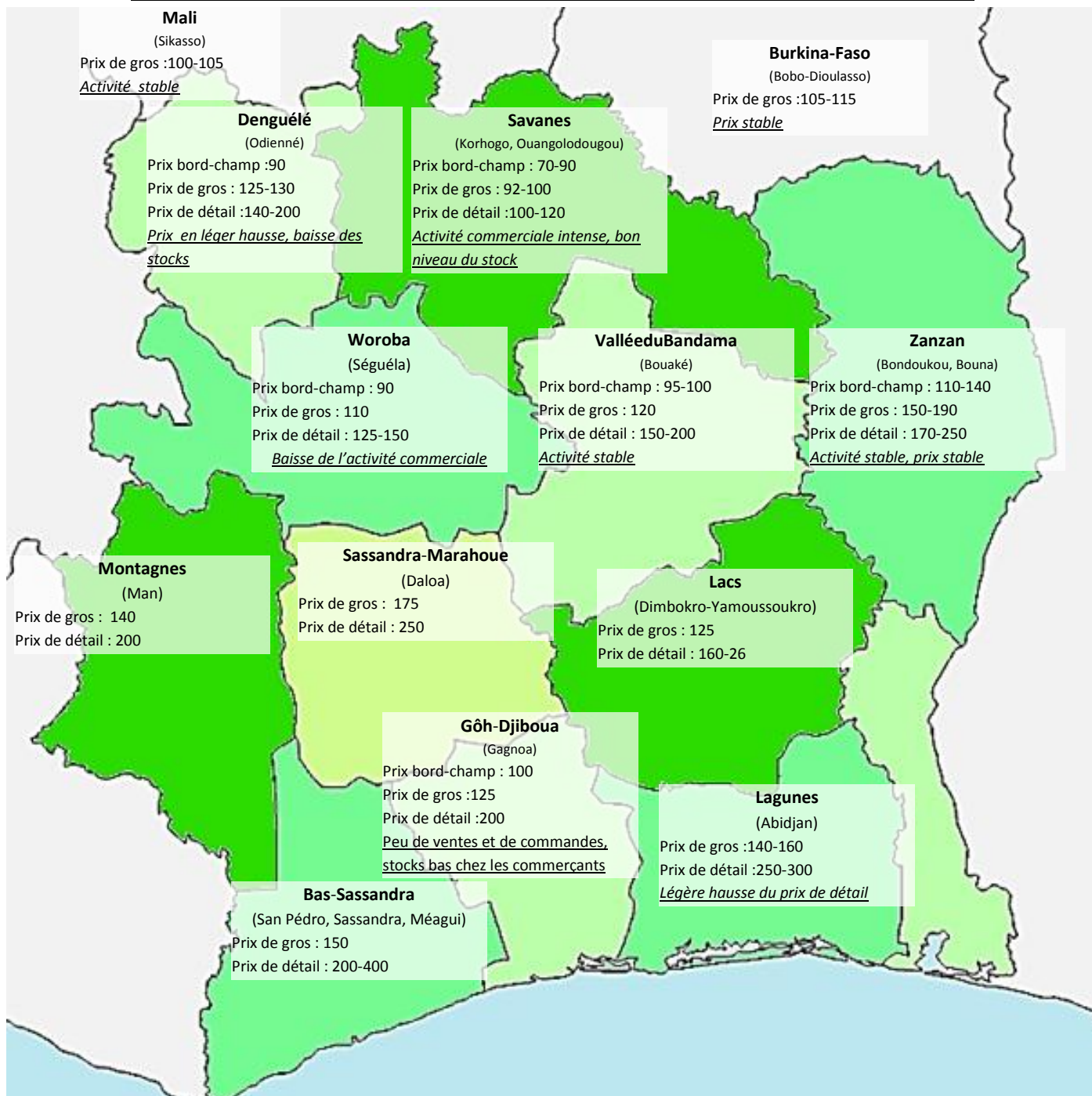
LES NOUVELLES DES PRIX AGRICOLES

16 mai 2014-Numéro 26 contacts : noelkouable@yahoo.fr ; pricau@rongead.org, www.ocpv.info



BULLETIN SUR LE MARCHÉ DU MAÏS EN CÔTE D'IVOIRE

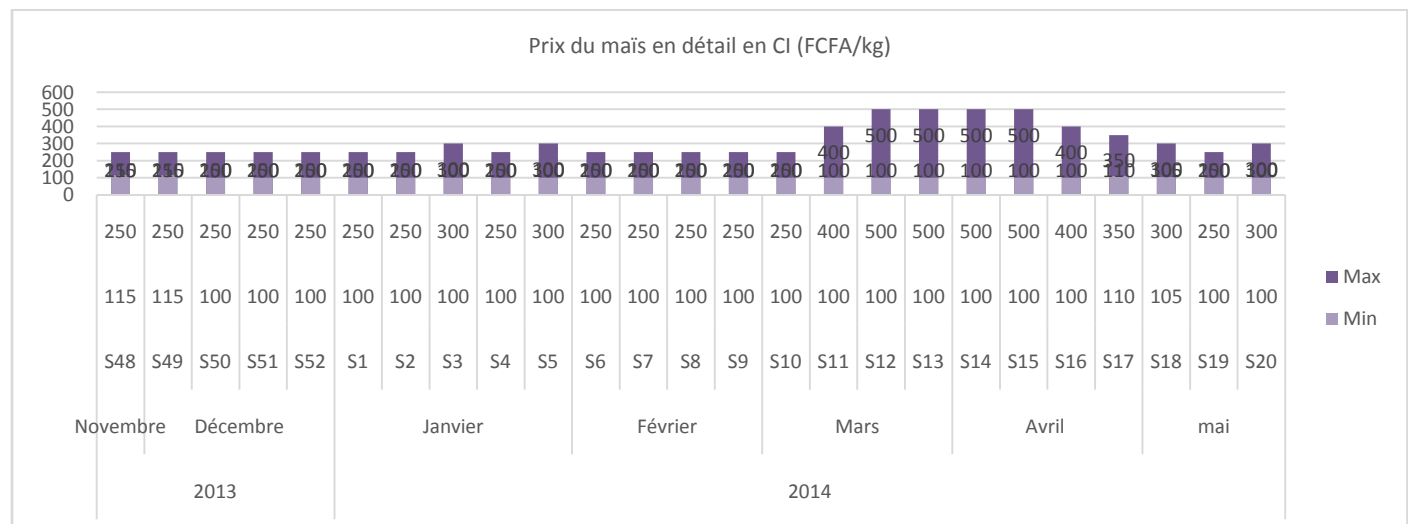
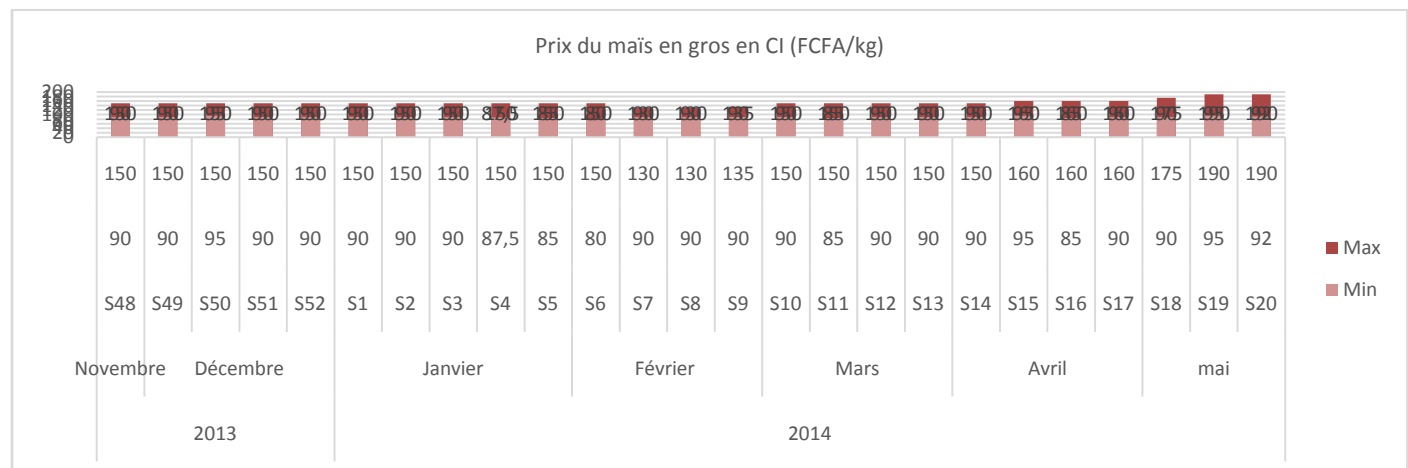
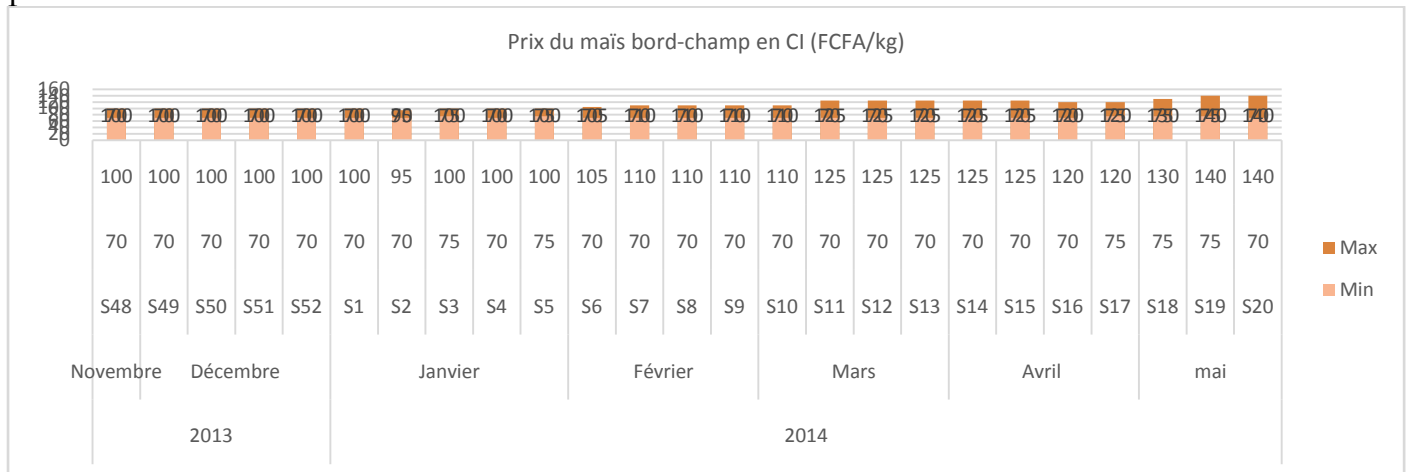
Carte des prix constatés sur le maïs en Côte d'Ivoire et dans la sous-région en Franc CFA/kg



LE MARCHÉ DU MAÏS EN CÔTE D'IVOIRE

En Côte d'Ivoire, cette semaine est marquée par le renforcement des activités de commercialisation et l'intensification des activités de préparation de terrain et de semis (mise en place) de la culture de maïs.

Compte tenu de la reprise des activités, les commerçants procèdent au renouvellement des stocks qui sont en baisse. Cette situation a occasionné une légère hausse des prix sur l'ensemble du pays. Les principaux clients sont les éleveurs et les ménages qui expriment des besoins de plus en plus croissants.



Les activités dans le District des Savanes se sont intensifiées avec l'arrivée des acheteurs de la sous-région. Outre la présence des gros acheteurs, le ravitaillement des éleveurs et des ménages en maïs de la Région du Bounkani, a occasionné une baisse du niveau des stocks dans cette zone.

Les marchés d'Abidjan et de Bouaké considérés comme étant les potentiels marchés-clients sont régulièrement approvisionnés.

Notons toutefois l'intensification de l'activité de la commercialisation du maïs du fait de la baisse d'intensité de la commercialisation de l'anacarde. En effet, avec la baisse de l'activité de commercialisation de l'anacarde, les acheteurs se réorientent de plus en plus vers le maïs.

LE MARCHÉ DU MAÏS EN AFRIQUE DE L'OUEST

Dans la sous-région, les marchés sont restés stables au niveau des prix et des activités commerciales.

Au **Mali**, le marché continue d'enregistrer une faible demande en maïs. Une légère hausse a été observée au niveau du prix de gros à Koutiala et à Bougouni. En effet, la demande locale augmente progressivement avec le début des travaux champêtres mais aussi les quelques producteurs disposants encore du maïs préfèrent le réserver pour les périodes de soudure.

Au **Burkina Faso**, le marché est resté stable. A Bobo Dioulasso, le prix de gros du maïs s'est maintenu à 105-115 FCFA/kg.

En **Sénégal**, à Dakar, le maïs se vend en gros à 250 FCFA/kg.

LE MARCHÉ INTERNATIONAL DU MAÏS

Sur le marché international, le cours du maïs est resté relativement stable.

Aux Etats-Unis, selon le rapport du Ministère de l'Agriculture, les semis du maïs ont progressé de plus de 50 %. Cette situation découle des bonnes conditions climatiques enregistrées ces derniers jours.

Sur le marché physique, de plus en plus d'opérateurs se retirent et attendent plutôt les productions de la campagne 2014. Parmi les éléments qui seront à surveiller dans les prochains jours demeurent l'évolution de la situation en Ukraine à l'approche des élections du 25 mai et la situation du stress hydrique de la Russie.

LA SYNTHÈSE DES ANALYSTES

Le marché du maïs est resté stable avec un léger dynamisme au niveau bord-champ. Le début des activités agricoles annoncent l'approche de la période de soudure. Suite à cette reprise des travaux champêtres, l'on s'attend à une intensification des activités les jours, voire les semaines à venir. Même si une augmentation des prix est possible, une augmentation vertigineuse est à proscrire sauf si la demande de la sous-région augmente considérablement et s'accompagne de commandes fermes.

LES NOUVELLES DES PRIX AGRICOLES

16 Mai 2014 - Numéro 26 contacts : noelkouable@yahoo.fr ;

pricau@rongead.org www.ocpv.info



BULLETIN SUR LE MARCHÉ DE L'OIGNON EN CÔTE D'IVOIRE

Carte des prix constatés par type d'oignon (origine) en Côte d'Ivoire et dans la Sous-région (FCFA/kg)

Mali

Sikasso

Echalote local gros : 250-260

Diminution de l'offre locale

Denguélé (Odienné)

Origine	Bord-champ	Gros	Détail
Local	250-300	350-450	450
Niger		300-350	400-500
Echalote Mali		300-350	500
Hollande		300-350	400

Baisse de l'offre locale

Savanes (Korhogo, Ouangolodougou)

Origine	Bord-champ	Gros	Détail
Local	240-250	300	280-350
Niger		358-367	400-500
Burkina		291-308	350-500
Echalote Mali		350	400

Bonne disponibilité de l'oignon Niger

BurkinaFaso

Local gros: 250-275

Diminution de l'offre locale

Woroba (Séguéla)

Origine	Bord-champ	Gros	Détail
Niger			500-400
Burkina			400-500
Hollande			500

Plus de stock, Mauvaise qualité de l'oignon Hollande.

Vallée du Bandama (Bouaké)

Origine	Bord-champ	Gros	Détail
Mali		350	500
Niger		317	450-500
Burkina		317	450-500

Baisse de l'approvisionnement, hausse des prix

Zanzan (Bondoukou, Bouna)

Origine	Bord-champ	Gros	Détail
Local			400
Niger		350-400	450-525
Burkina		350-450	380-525
Hollande		240	300-350

Bonne disponibilité de l'oignon Niger

Montagnes (Man)

Origine	Bord-champ	Gros	Détail
Niger			400
Hollande			300-350

Sassandra-Marahoué (Daloa)

Origine	Bord-champ	Gros	Détail
Niger		275	350-400
Burkina		275	350-400
Hollande		320	350-400

Lacs (Yamoussoukro)

Origine	Bord-champ	Gros	Détail
Niger		340-470	500
Burkina		340-470	500

Moyen Comoé (Abengourou)

Origine	Bord-champ	Gros	Détail
Niger		450	500

Bas Sassandra (San Pédro, Sassandra, Méagui)

Origine	Bord-champ	Gros	Détail
Niger		275-375	400-500
Burkina		275-380	400-500
Hollande		280-400	400-500

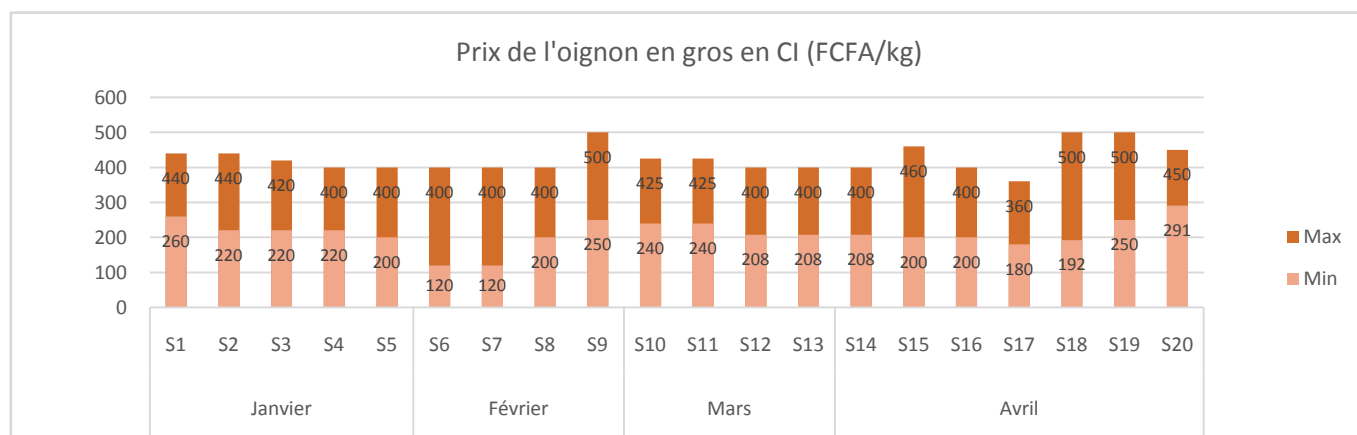
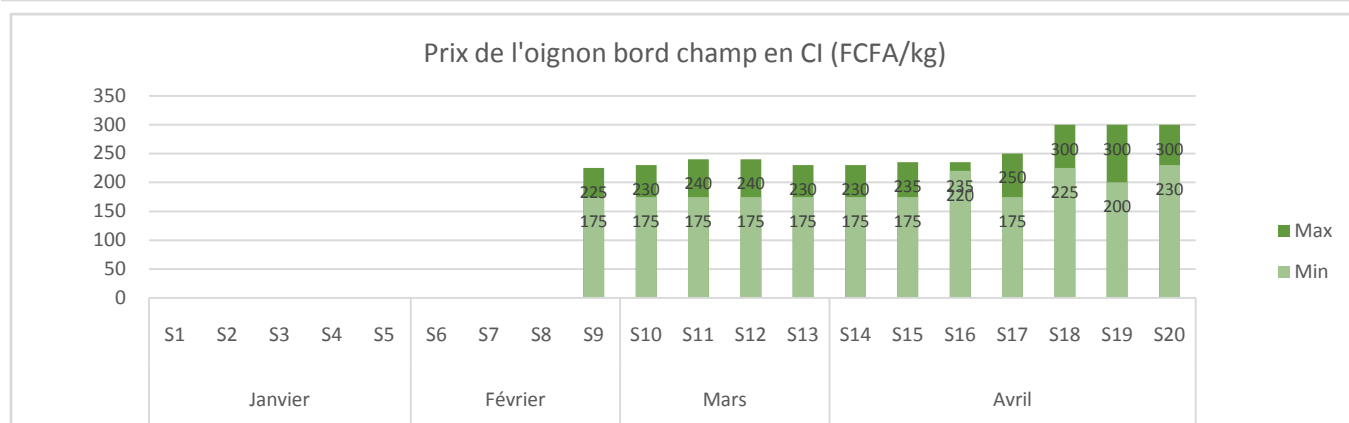
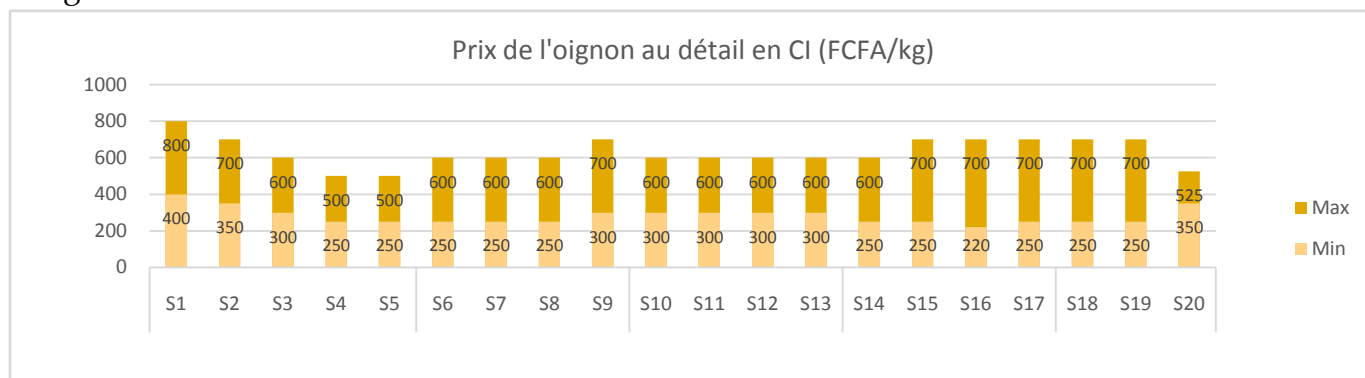
Lagunes (Abidjan)

Origine	Bord-champ	Gros	Détail
Burkina		350-375	400-450
Niger		325-375	400-450
Hollande		340	400

Bonne disponibilité de l'oignon Niger

LE MARCHÉ DE L'OIGNON EN COTE D'IVOIRE

Cette semaine est caractérisée par la baisse du niveau d'approvisionnement de l'oignon sur l'ensemble du pays. Cette situation a entraîné la baisse des stocks chez les commerçants et la hausse des prix. A titre d'exemple, dans le district du Woroba, les magasins des grossistes sont vides. Sur le marché de Séguéla, seuls les commerçants détaillants ont encore quelques sacs d'oignon en stocks.



L'offre locale demeure insuffisante sur les marchés des zones de production.

Les marchés sont bien approvisionnés en oignon de la sous-région avec une prédominance de l'oignon Niger. Celui de la Hollande qui se caractérise en ce moment par une mauvaise qualité est très rare sur les marchés.

LE MARCHÉ DE L'OIGNON EN AFRIQUE DE L'OUEST

Au **Mali**, l'activité de commercialisation de l'oignon gagne en intensité. Ce regain de vitalité résulte de la forte demande observée dans la zone de production de l'Office du Niger.

En plus de la demande locale, une partie de l'échalote malienne est destinée au marché de la sous-région notamment de la Guinée.

Au **Burkina Faso**, l'offre de l'oignon est en nette baisse dans les zones de production. A Bobo Dioulasso, le prix de l'oignon évolue dans la fourchette de 250 à 275 FCFA/kg alors que la semaine précédente, il s'établissait entre 208 et 227 FCFA/kg.

Au **Sénégal**, à Dakar, le cours de l'oignon local s'est maintenu stable entre 350 et 400 FCFA/kg, selon les marchés.

LE MARCHÉ INTERNATIONAL DE L'OIGNON


Le marché international reste calme, les importations de la sous-région ont considérablement baissé, exceptée la République de Guinée qui continue d'en importer. En Hollande, une baisse des prix a été relevée comparativement à la semaine dernière.

LA SYNTHÈSE DES ANALYSTES


Vu la baisse de l'approvisionnement constatée sur les marchés et la réduction des stocks chez les commerçants, pour les jours à venir, une hausse des prix de l'oignon pourrait se faire sentir.

ANNEXES

PRIX MINI ET MAXI DE DETAIL DE QUELQUES PRODUITS VIVRIERS DE GRANDE CONSOMMATION OBSERVES SUR LES MARCHES D'ABIDJAN AU COURS DE LA SEMAINE DU 12 AU 18 MAI 2014

	Abobo		Adjamé		Cocody		Koumassi		Marcory		Plateau		Port-Bouet		Treichville		Yopougon		ABIDJAN		
	Prix mini	Prix maxi	Prix mini	Prix maxi	Prix mini	Prix maxi	Prix mini	Prix maxi	Prix mini	Prix maxi	Prix mini	Prix maxi	Prix mini	Prix maxi	Prix mini	Prix maxi	Prix mini	Prix maxi	Prix mini	Prix maxi	
FECULENTS																					
Banane plantain	124	211	207	208	250	300	207	303	200	250			242	260	303	342	269	383	124	383	
Igname bête-bête	225	250	200	200	350	350	200	200	250	250	250	250	175	175	175	175	200	250	175	350	
Igname kdinglé	200	250	300	300	500	500	300	300	400	400	250	250	350	350	350	350	300	300	200	500	
Manioc doux	111	194	189	197											250	278	190	211	111	278	
Pomme de terre	400	500	400	400	500	500	400	400	400	400	500	500	500	500	400	400	400	400	400	500	
CEREALES																					
Fonio	650	700	700	700	800	800	700	800	800	800			800	800	1000	1000	1000	1000	650	1000	
Haricot blanc	350	400	400	400	500	500	400	400	400	450	800	800	400	400	400	400	400	400	350	800	
Haricot rouge	450	500	500	500	500	500	500	500	500	500	800	800			700	700	500	500	450	800	
Maïs grain blanc	200	200	250	250			250	250	400	400			200	200	250	250	250	250	200	400	
Maïs grain jaune	250	275	250	250			250	250	400	400					250	250			250	400	
Mil sanio	300	350	350	350	400	400	350	350	350	350	300	400	400	400	350	350	350	350	300	400	
Riz de luxe long grain parfumé (Uncle Sam)	700	700	700	700	700	700	700	700	700	700	750	750	700	700	700	700	700	700	700	750	
Riz importé brisure de luxe (cassé)	400	500	500	500	500	600	500	500	500	500	550	550	500	500	450	500	500	500	400	600	
Riz importé de gde consommation Papillon					500	500	350	350	350	350	500	500	350	350			400	400	350	500	
Riz importé de gde consommation Marmite	300	300	300	300					400	400	500	500	350	400	350	350			300	500	
Riz importé de luxe (Thailandais)	450	500	450	450	400	450	400	400	400	400			400	400	400	400	450	450	400	500	
Riz local blanchi	450	500	400	500	500	500	400	400	400	450			400	400	400	400	400	400	400	500	
Sorgho blanc	250	300	300	300	400	400	400	400	400	400	400	400	500	600	400	400			250	600	
OLEAGINEUX																					
Arachide décortiquée gros grain	700	750	800	800	800	800			800	800	1000	1000	800	900	900	900	800	800	700	1000	
Arachide décortiquée petit grain	700	750	650	650			700	700	800	800					800	800	750	750	650	800	
Graine de palme	175	250	175	200	250	250	250	250	250	250			250	250	175	200	250	250	175	250	
FRUITS																					
Avocat	364	385	270	276			288	385			300	300					142	244	142	385	
Citron vert	357	816	714	833			455	500			350	350	541	606	800	1000	476	1000	350	1000	
Gingembre	250	250	250	250	400	400	250	250	300	300	350	400	400	400	300	300	200	250	200	400	
Mangue greffée KENT	210	400	220	405							300	350							210	405	
Orange			137	156					208	217	150	350				286	455	238	317	137	455
LEGUMES																					
Ail	1300	1300	1500	1500	1200	1200	1200	1200	1000	1000	1200	1200	1500	1600	1000	1000	1500	1500	1000	1600	
Aubergine N'drowa	290	694	303	357	800	1000	541	667	625	1000	600	700	303	500	313	658	244	400	244	1000	
Carotte	600	600	600	600	700	800	700	700	700	800	500	600	600	600	800	800	700	850	500	850	
Chou vert	200	250	300	350	500	500	400	500	350	500	300	300	400	400	450	500	400	500	200	500	
Gombo frais	541	800	333	556	667	769	500	556	625	690	300	400	667	1000	500	625		435	300	1000	
Haricot vert	600	800	1500	1500	1800	2000	1700	1700	1600	1800	1000	1500	1700	1700	2000	2000	1500	1800	600	2000	
Oignon Hollande	350	400	400	400	500	500	400	400	400	400	400	400	500	500	400	400	400	400	350	500	
Oignon Niger	400	450	450	450	600	600	450	450	500	500	400	400	500	500	500	500	450	500	400	600	
Piment frais	500	1316	556	769	909	1000	645	714	833	4000	700	1000	400	500	500	794	435	526	400	4000	
Tomate à côtes	500	556											526	625					500	625	
Tomate Sodafel	450	500	1000	1000	900	1000	900	900	800	800	800	800	900	900	1000	1200	850	1000	450	1200	
AUTRES PRODUITS																					
Viande de bœuf avec os	2200	2200	2200	2200	2200	2200	2200	2200	2200	2200			2200	2200	2200	2200	2200	2200	2200	2200	
Viande de bœuf sans os	2400	2400	2400	2400	2500	2500	2500	2500	2500	2500			2400	2400	2500	2500	2500	2500	2400	2500	

PRIX MINI ET MAXI DE DETAIL DE QUELQUES PRODUITS DE GRANDE CONSOMMATION OBSERVES SUR LES MARCHES DE L'INTERIEUR AU COURS DE LA SEMAINE DU 12 AU 18 MAI 2014

	BAS-SASSANDRA						COMOE		LACS		MONTAGNES		SANDRA-MARAHOU		ZANZAN			
	MEAGUI		SAN-PEDRO		SASSANDRA		ABENGOUROU		YAMOOUSSOUKRO		MAN		DALOA		BONDOUKOU		INTERIEUR	
	Prix mini	Prix maxi	Prix mini	Prix maxi	Prix mini	Prix maxi	Prix mini	Prix maxi	Prix mini	Prix maxi	Prix mini	Prix maxi	Prix mini	Prix maxi	Prix mini	Prix maxi	Prix mini	Prix maxi
PRODUITS HALIEUTIQUES																		
Poisson congelé Capitaine							2000	2000	1266	1449	1250	1250	1800	1800	750	850	750	2000
Poisson congelé CARPE NOIRE							1700	1700	1130	2035					800	850	800	2035
Poisson congelé CARPE ROUGE	1600	1600					1600	1600							700	850	700	1600
Poisson congelé CHINCHARD	1750	1750	1273	1500	1300	1300	1300	1300	1293	1370	1500	1500	1300	1300	750	850	750	1750
Poisson congelé MARQUEREAU	1500	1500	1400	1400	1300	1300	1300	1300	1406	1522	1300	1300	1300	1300	750	850	750	1522
Poisson congelé SARDINE			1143	1231	1000	1000	1000	1000	1326	1344	975	975	1000	1000	800	900	800	1344
Poisson congelé Sosso							2000	2000			2000	2000	1800	1800	800	850	800	2000
Poisson congelé THON							1200	1200			1300	1300	1300	1300	750	850	750	1300

Unité: F CFA/Kg