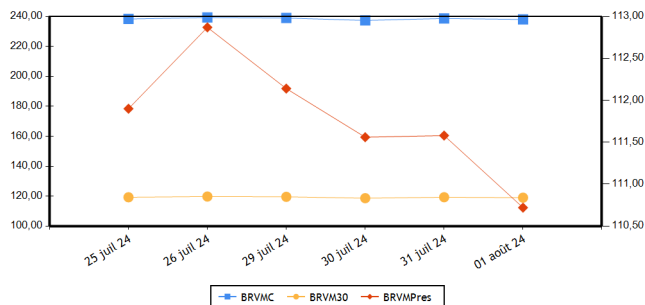


<b>BRVM COMPOSITE</b>	<b>238,00</b>
Variation Jour	-0,28 %
Variation annuelle	11,14 %

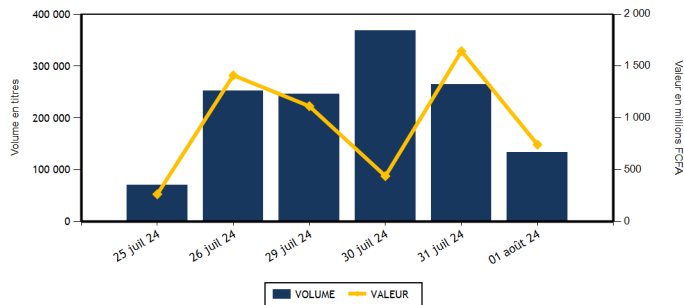
<b>BRVM 30</b>	<b>119,00</b>
Variation Jour	-0,25 %
Variation annuelle	10,34 %

<b>BRVM PRESTIGE</b>	<b>110,72</b>
Variation Jour	-0,77 %
Variation annuelle	9,12 %

Evolution des indices



Volumes et valeurs transigés



Actions	Niveau	Evol. Jour
Capitalisation boursière (FCFA)(Actions & Droits)	8 854 349 974 482	-0,28 %
Volume échangé (Actions & Droits)	133 089	-17,58 %
Valeur transigée (FCFA) (Actions & Droits)	736 880 950	4,70 %
Nombre de titres transigés	41	0,00 %
Nombre de titres en hausse	13	-27,78 %
Nombre de titres en baisse	22	83,33 %
Nombre de titres inchangés	6	-45,45 %

Obligations	Niveau	Evol. Jour
Capitalisation boursière (FCFA)	10 325 131 107 312	-0,34 %
Volume échangé	671	-99,35 %
Valeur transigée (FCFA)	6 201 450	-99,34 %
Nombre de titres transigés	5	-28,57 %
Nombre de titres en hausse	0	-100,00 %
Nombre de titres en baisse	2	100,00 %
Nombre de titres inchangés	3	-25,00 %

**PLUS FORTES HAUSSES**

Titres	Cours	Evol. Jour	Evol. annuelle
SAPH CI (SPHC)	3 020	7,47 %	28,51 %
TRACTAFRIC MOTORS CI (PRSC)	2 540	7,40 %	33,68 %
BANK OF AFRICA CI (BOAC)	8 400	6,33 %	21,83 %
BANK OF AFRICA BN (BOAB)	7 200	5,88 %	13,21 %
AIR LIQUIDE CI (SIVC)	575	5,50 %	-30,72 %

**PLUS FORTES BAISES**

Titres	Cours	Evol. Jour	Evol. annuelle
SICABLE CI (CABC)	955	-6,83 %	-13,96 %
NESTLE CI (NTLC)	7 500	-6,25 %	1,56 %
ECOBANK TRANS. INCORP. TG (ETIT)	16	-5,88 %	-15,79 %
VIVO ENERGY CI (SHEC)	810	-4,71 %	2,53 %
SODE CI (SDCC)	5 200	-3,70 %	9,01 %

**INDICES PAR COMPARTIMENT**

Base = 100 au 02 janvier 2023	Nombre de sociétés	Valeur	Evol. Jour	Evol. annuelle	Volume	Valeur	PER moyen
BRVM-PRESTIGE	10	110,72	-0,77 %	9,12 %	38 532	502 045 670	7,96
BRVM-PRINCIPAL	36	114,45	-0,04 %	10,09 %	94 557	234 835 280	9,41

**INDICES SECTORIELS**

Base = 100 au 14 juin 1999	Nombre de sociétés	Valeur	Evol. Jour	Evol. annuelle	Volume	Valeur	PER moyen
BRVM - INDUSTRIE	11	106,00	-2,05 %	4,92 %	8 624	35 487 740	7,40
BRVM - SERVICES PUBLICS	5	612,50	-0,29 %	15,25 %	29 832	299 746 900	9,03
BRVM - FINANCES	15	94,65	-0,12 %	9,52 %	72 208	361 516 240	6,24
BRVM - TRANSPORT	2	317,84	-0,37 %	-3,96 %	8 452	10 877 275	4,11
BRVM - AGRICULTURE	5	171,56	1,69 %	6,19 %	5 843	18 113 540	12,07
BRVM - DISTRIBUTION	7	332,88	0,29 %	1,42 %	8 070	11 093 300	42,21
BRVM - AUTRES SECTEURS	1	950,09	0,65 %	-14,44 %	60	45 955	-

Indicateurs	BRVM COMPOSITE
PER moyen du marché	8,44
Taux de rendement moyen du marché	8,06
Taux de rentabilité moyen du marché	9,60
Nombre de sociétés cotées	46
Nombre de lignes obligataires	148
Volume moyen annuel par séance	370 253,00
Valeur moyenne annuelle par séance	1 111 878 607,42

Indicateurs	BRVM COMPOSITE
Ratio moyen de liquidité	1,76
Ratio moyen de satisfaction	19,26
Ratio moyen de tendance	1 095,04
Ratio moyen de couverture	9,13
Taux de rotation moyen du marché	0,01
Prime de risque du marché	6,10
Nombre de SGI participantes	31

**Définitions**

Volume moyen annuel par séance = Volume annuel échangé / nombre de séances  
 Valeur moyenne annuelle par séance = Valeur annuelle échangée / nombre de séances  
 Ratio moyen de liquidité = Moyenne des ratios de liquidité (Titres échangés / Volume des ordres de vente)  
 Ratio moyen de satisfaction = Moyenne des ratios de satisfaction (Titres échangés / Volume des ordres d'achat)  
 Ratio moyen de tendance = Moyenne des ratios de tendance (Volume des ordres d'achat / Volume des ordres de vente)  
 Ratio moyen de couverture = Moyenne des ratios de couverture (Volume des ordres de vente / Volume des ordres d'achat)  
 Taux moyen de rotation = moyenne des taux de rotation des actions cotées (volume transigé/capital flottante)  
 PER moyen du marché = moyenne des PER des actions cotées ayant un PER positif  
 Taux de rendement moyen = moyenne des taux de rendement des actions cotées ayant distribué un dividende  
 Taux de rentabilité moyen = moyenne des taux de rentabilité des actions cotées  
 Prime de risque du marché = (1 / le PER moyen du marché) - le taux de référence actuel des emprunts d'Etat

BOURSE REGIONALE DES VALEURS MOBILIERES  
 Siège Social : Abidjan - Côte d'Ivoire, 18 av. Joseph Anoma  
 Adresse : 01 BP 3802 Abidjan 01  
 Tel : +225 20 31 55 50 / +225 20 32 66 85  
 Fax : +225 20 32 66 84  
 E-mail : brvm@brvm.org Site web : www.brvm.org



**MARCHE DES ACTIONS**

Sect. Act. (*)	Symbole	Titre	Cours Précédent	Cours du jour		Variation jour	Séance de cotation		Cours Référence	Variation de l'année précédente	Dernier dividende payé		Rdt. Net	PER
				Ouv.	Clôt.		Volume	Valeur			Montant net	Date		
<b>COMPARTIMENT PRESTIGE</b>			<b>110,72</b>	<b>points</b>		<b>-0,77 %</b>								
AGR	PALC	PALM CI	5 600	5 580	5 540	-1,07 %	1 158	6 421 925	5 540	-17,93 %	563,31	26-juil.-24	10,17 %	4,43
AGR	SPHC	SAPH CI	2 810	2 820	3 020	7,47 %	3 474	10 427 570	3 020	28,51 %	294,30	29-sept.-23	9,75 %	12,39
DIS	TTLT	TOTALENERGIES MARKETING CI	2 190	2 245	2 250	2,74 %	2 373	5 214 455	2 250	25,00 %	176,00	21-sept.-23	7,82 %	16,27
DIS	TTLS	TOTALENERGIES MARKETING SN	2 200	2 210	2 210	0,45 %	396	872 320	2 210	-11,60 %	207,58	28-juin-24	9,39 %	18,09
FIN	ORGT	ORAGROUP TOGO	1 950	1 900	1 900	-2,56 %	50	95 000	1 900	-28,03 %	59,52	17-juil.-20	3,13 %	
FIN	SGBC	SOCIETE GENERALE COTE D'IVOIRE	20 500	20 155	20 470	-0,15 %	10 583	205 476 110	20 470	27,54 %	1 553,85	25-juin-24	7,59 %	6,55
IND	NTLC	NESTLE CI	8 000	8 000	7 500	-6,25 %	1 702	12 884 170	7 500	1,56 %	728,10	8-août-23	9,71 %	10,00
IND	SMBC	SMB CI	12 950	12 945	12 700	-1,93 %	1 279	16 271 170	12 700	20,61 %	720,00	31-août-23	5,67 %	5,74
SPU	ONTBF	ONATEL BF	2 700	2 680	2 655	-1,67 %	6 514	17 344 990	2 655	16,45 %	266,45	31-juil.-24	10,04 %	8,97
SPU	SNTS	SONATEL SN	20 700	20 700	20 600	-0,48 %	11 003	227 037 960	20 600	14,57 %	1 575,00	17-mai-24	7,65 %	6,21
<b>TOTAL</b>							<b>38 532</b>	<b>502 045 670</b>						

<b>COMPARTIMENT PRINCIPAL</b>			<b>114,45</b>	<b>points</b>		<b>-0,04 %</b>								
AGR	SCRC	SUCRIVOIRE	540	540	540	0,00 %	1 026	525 830	540	13,68 %	40,50	20-août-21	7,50 %	
AGR	SICC	SICOR CI	3 000	NC	NC	0,00 %			3 000	-0,83 %	1 919,00	25-sept.-00		15,10
AGR	SOGC	SOGB CI	(d) 3 995	3 995	3 990	-0,13 %	185	738 215	3 785	22,02 %	207,00	6-août-24	5,19 %	16,35
AUT	STAC	SETAO CI	765	765	770	0,65 %	60	45 955	770	-14,44 %	66,15	18-juil.-22	8,59 %	
DIS	ABJC	SERVAIR ABIDJAN CI	2 250	2 250	2 230	-0,89 %	661	1 473 650	2 230	67,67 %	92,00	31-août-23	4,13 %	18,22
DIS	BNBC	BERNABE CI	1 090	1 080	1 080	-0,92 %	284	306 720	1 080	8,00 %	150,00	24-juil.-23	13,89 %	198,72
DIS	CFAC	CFAO MOTORS CI	680	675	670	-1,47 %	3 220	2 081 810	670	-20,24 %	27,45	15-sept.-23	4,10 %	18,99
DIS	PRSC	TRACTAFRIC MOTORS CI	2 365	2 205	2 540	7,40 %	152	335 655	2 540	33,68 %	224,10	13-sept.-23	8,82 %	12,48
DIS	SHEC	VIVO ENERGY CI	850	850	810	-4,71 %	984	808 690	810	2,53 %	53,00	28-déc.-23	6,54 %	12,72
FIN	BICC	BICI CI	9 740	9 700	9 740	0,00 %	67	648 770	9 740	30,04 %	540,90	27-juin-24	5,55 %	9,72
FIN	BOAB	BANK OF AFRICA BN	6 800	6 810	7 200	5,88 %	892	6 089 760	7 200	13,21 %	706,00	27-mai-24	9,81 %	6,78
FIN	BOABF	BANK OF AFRICA BF	6 500	6 505	6 550	0,77 %	4 751	30 789 285	6 550	-6,16 %	704,00	6-mai-24	10,75 %	4,96
FIN	BOAC	BANK OF AFRICA CI	7 900	7 950	8 400	6,33 %	1 833	14 818 850	8 400	21,83 %	684,00	29-avr.-24	8,14 %	6,44
FIN	BOAM	BANK OF AFRICA ML	2 100	2 095	2 095	-0,24 %	5 505	11 502 200	2 095	42,03 %	144,00	21-mai-24	6,87 %	6,63
FIN	BOAN	BANK OF AFRICA NG	5 235	5 235	5 200	-0,67 %	433	2 239 155	5 200	-3,53 %	609,15	31-mai-24	11,71 %	6,71
FIN	BOAS	BANK OF AFRICA SENEGAL	4 850	4 900	4 840	-0,21 %	2 516	12 114 365	4 840	51,25 %	300,00	27-juin-24	6,20 %	6,82
FIN	CBIBF	CORIS BANK INTERNATIONAL	10 000	10 095	10 200	2,00 %	2 937	29 668 735	10 200	9,68 %	790,00	5-juil.-24	7,75 %	5,08
FIN	ECOC	ECOBANK COTE D'IVOIRE	7 415	7 415	7 410	-0,07 %	615	4 415 920	7 410	8,97 %	594,00	30-mai-24	8,02 %	8,49
FIN	ETIT	ECOBANK TRANS. INCORP. TG	17	17	16	-5,88 %	35 246	571 480	16	-15,79 %	0,60	8-juin-23	3,78 %	1,20
FIN	NSBC	NSIA BANQUE COTE D'IVOIRE	5 995	5 950	5 995	0,00 %	538	3 185 160	5 995	-0,08 %	454,83	8-juil.-24	7,59 %	4,26
FIN	SAFC	SAFCA CI	860	NC	NC	0,00 %			860	-33,59 %	23,04	29-juil.-11		
FIN	SIBC	SOCIETE IVOIRIENNE DE BANQUE	6 600	6 600	6 490	-1,67 %	6 242	39 901 450	6 490	21,31 %	495,00	31-juil.-24	7,63 %	7,46
IND	CABC	SICABLE CI	1 025	955	955	-6,83 %	1 011	965 505	955	-13,96 %	79,58	31-mai-24	8,33 %	3,95
IND	FTSC	FILTISAC CI	1 395	1 390	1 450	3,94 %	1 117	1 563 300	1 450	-21,20 %	235,00	30-juil.-21	16,21 %	6,65
IND	NEIC	NEI-CEDA CI	775	775	775	0,00 %	878	674 590	775	6,90 %	81,78	25-juin-24	10,55 %	8,48
IND	SEMC	EVIOSYS PACKAGING SIEM CI	700	SP	SP	0,00 %			700	0,00 %	14,00	28-déc.-21	2,00 %	7,40
IND	SIVC	AIR LIQUIDE CI	545	545	575	5,50 %	1 052	577 965	575	-30,72 %	63,00	29-sept.-17		5,61
IND	SLBC	SOLIBRA CI	83 250	SP	SP	0,00 %			83 250	-4,31 %	4 050,00	12-août-22	4,86 %	9,09

IND	STBC	SITAB CI	6 780	6 780	6 700	-1,18 %	297	1 980 900	6 700	12,70 %	675,00	29-juil.-24	10,07 %	9,65
IND	UNLC	UNILEVER CI	6 500	6 500	6 500	0,00 %	4	26 000	6 500	30,00 %	1 233,00	9-juil.-12		
IND	UNXC	UNIWAX CI	420	425	430	2,38 %	1 284	544 140	430	-19,63 %	60,75	29-juil.-22	14,13 %	
SPU	CIEC	CIE CI	1 900	1 900	1 900	0,00 %	3 163	6 021 490	1 900	11,76 %	171,00	30-juil.-24	9,00 %	10,01
SPU	ORAC	ORANGE COTE D'IVOIRE	12 655	12 655	12 670	0,12 %	374	4 885 050	12 670	16,24 %	780,00	3-juin-24	6,16 %	12,32
SPU	SDCC	SODE CI	5 400	5 400	5 200	-3,70 %	8 778	44 457 410	5 200	9,01 %	450,00	15-sept.-23	8,65 %	7,64
TRP	SDSC	AFRICA GLOBAL LOGISTICS CI	1 300	1 300	1 295	-0,38 %	8 452	10 877 275	1 295	-4,07 %	92,00	20-nov.-23	7,10 %	4,11
TRP	SVOC	MOVIS CI	2 395	SP	SP	0,00 %			2 395	0,00 %	270,00	5-juil.-99		
<b>TOTAL</b>							94 557	234 835 280						

<b>TOTAL</b>														
<b>TOTAL - Marché des actions</b>														
							133 089	736 880 950						
Secteurs d'activités (*) : AGR = Agriculture, AUT = Autres Secteurs, DIS = Distribution, FIN = Finances, IND = Industrie, TRP = Transport, SPU = Services Publics														

## MARCHE DES DROITS

Symbole	Titre	Cours Précédent	Cours du jour		Variation jour	Séance de cotation		Cours Référence	Variation depuis l'origine	Parité	Période de négociation	
			Ouv.	Clôt.		Volume	Valeur				Début	fin
<b>TOTAL</b>												

<b>TOTAL - Marché des droits</b>													
Légende:													
(d) Ex-dividende (V) Variation par rapport au cours de référence													
Cours du jour: Ouv.: Ouverture Clôt.: Clôture Moy.: Moyen													
Mentions : NC: Non Coté Ex-c: Ex-coupon Ex-d: Ex-droit SP: Suspendu Val-T: Valeur Théorique													
PER = Cours / BNPA selon les données disponibles Rdt. Net: Rendement net (DNPA / Cours)													
Comp.: 1 - Premier Compartiment 2 - Second Compartiment 3 - Compartiment de croissance													
Ratio de liquidité = Titres échangés / Volume des ordres de vente													
: Progression de l'indice sectoriel : Stabilité de l'indice sectoriel : Recul de l'indice sectorie													

**MARCHE DES OBLIGATIONS**

Symbole	Titre	Valeur nominale	Cours Précédent	Cours du jour	Cours Référence	Séance de cotation		Coupon couru	Coupon d'intérêt		Type Amort	
						Volume	Valeur		Période	Montant net		Eché.
<b>OBLIGATIONS D'ETAT</b>												
EOM.010	ETAT DU MALI 6,20 % 2022-2029	10 000	9 890	NC	9 890			399,78	A	620,00	9-déc.-24	ACD
EOM.011	ETAT DU MALI 6,40 % 2023-2030	10 000	10 000	NC	10 000			203,40	A	640,00	7-avr.-25	ACD
EOM.012	ETAT DU MALI 6,50 % 2023-2030	10 000	10 000	NC	10 000			7,12	A	650,00	28-juil.-25	ACD
EOM.013	ETAT DU MALI 6,50 % 2024-2034	10 000	10 000	NC	10 000			210,14	A	650,00	5-avr.-25	ACD
EOM.03	ETAT DU MALI 6,50 % 2018-2025	4 000	4 000	NC	4 000			212,66	A	260,00	7-oct.-24	AC
EOM.04	ETAT DU MALI 6,50% 2019-2027	6 000	6 000	NC	6 000			21,37	A	390,00	12-juil.-25	AC
EOM.05	ETAT DU MALI 6,50% 2020-2028	8 000	8 000	NC	8 000			180,93	A	520,00	27-mars-25	ACD
EOM.06	ETAT DU MALI 6,50% 2020-2027	8 000	8 000	NC	8 000			346,20	A	520,00	2-déc.-24	AC
EOM.07	ETAT DU MALI 6,50% 2021-2031	8 750	8 750	NC	8 750			166,73	A	568,75	16-avr.-25	AC
EOM.08	ETAT DU MALI 6,20 % 2022-2032	10 000	10 000	NC	10 000			557,32	A	620,00	7-sept.-24	ACD
EOM.09	ETAT DU MALI 6,30% 2022-2032	10 000	9 800	NC	9 800			406,23	A	630,00	9-déc.-24	ACD
EOS.010	ETAT DU SENEGAL 6,15 % 2023-2030	10 000	9 700	9 700	9 700	150	1 365 600	208,90	S	307,50	29-sept.-24	ACD
EOS.011	ETAT DU SENEGAL 6,35 % 2023-2033	10 000	9 900	NC	9 900			215,69	S	317,50	29-sept.-24	ACD
EOS.012	ETAT DU SENEGAL 6,15 % 2023-2028	10 000	9 500	NC	9 500			285,54	S	307,50	14-août-24	ACD
EOS.013	ETAT DU SENEGAL 6,30 % 2023-2030	10 000	9 850	NC	9 850			292,50	S	315,00	14-août-24	ACD
EOS.014	ETAT DU SENEGAL 6,50 % 2023-2033	10 000	10 000	NC	10 000			301,79	S	325,00	14-août-24	ACD
EOS.015	ETAT DU SENEGAL 6,25 % 2024-2029	10 000	9 850	NC	9 850			597,53	S	625,00	9-août-24	ACD
EOS.016	ETAT DU SENEGAL 6,45 % 2024-2031	10 000	10 000	NC	10 000			616,65	S	645,00	9-août-24	ACD
EOS.017	ETAT DU SENEGAL 6,65 % 2024-2034	10 000	10 000	NC	10 000			635,77	S	665,00	9-août-24	ACD
EOS.07	ETAT SENEGAL 6,30% 2015-2025	10 000	10 000	NC	10 000			117,37	S	317,59	25-nov.-24	ACD
EOS.08	ETAT DU SENEGAL 5,95% 2022-2034	10 000	10 000	NC	10 000			351,15	A	595,00	29-déc.-24	ACD
EOS.09	ETAT DU SENEGAL 6,00 % 2023-20	10 000	10 000	NC	10 000			203,80	S	300,00	29-sept.-24	ACD
TPBF.010	TPBF 6,50% 2020 - 2028	6 667	6 667	NC	6 666,68			157,79	S	216,67	20-sept.-24	ACD
TPBF.011	TPBF 6,50 % 2020-2028	6 668	6 668	NC	6 668			27,09	S	216,71	9-janv.-25	ACD
TPBF.012	TPBF 6,50% 2021-2031	10 000	9 850	NC	9 850			227,85	S	325,00	25-sept.-24	ACD
TPBF.013	TPBF 6,50 % 2021 - 2031	10 000	10 000	NC	10 000			45,92	S	325,00	6-janv.-25	ACD
TPBF.014	TPBF 6,30% 2022-2034	10 000	9 899	NC	9 899			261,93	S	315,00	1-sept.-24	ACD
TPBF.015	ETAT DU BURKINA 6,30 % 2022-2	10 000	9 899	NC	9 899			133,53	S	315,00	15-nov.-24	ACD
TPBF.016	ETAT DU BURKINA 6% 2023-2028	10 000	10 000	NC	10 000			35,87	S	300,00	10-janv.-25	ACD
TPBF.017	TPBF 6,30 % 2023-2030	10 000	10 000	NC	10 000			382,13	S	630,00	12-oct.-24	ACD
TPBF.018	TPBF 6,50% 2023-2033	10 000	9 900	NC	9 900			394,26	S	650,00	12-oct.-24	ACD
TPBF.04	TPBF 6,50% 2017-2027	10 000	10 000	NC	10 000			1,78	S	327,67	31-janv.-25	ACD
TPBF.05	TPBF 6,50% 2017-2024	10 000	10 000	NC	10 000			58,61	S	325,00	29-déc.-24	ACD
TPBF.06	TPBF 6,50% 2018-2025	10 000	9 850	NC	9 850			101,23	S	325,00	5-déc.-24	ACD
TPBF.07	TPBF 6,50% 2018- 2025	10 000	10 000	NC	10 000			137,77	S	325,00	15-nov.-24	AC
TPBF.08	TPBF 6,50% 2019-2027	10 000	10 000	NC	10 000			154,51	S	326,78	6-nov.-24	ACD
TPBF.09	TPBF 6,50% 2019 - 2027	10 000	11 000	NC	11 000			204,23	S	325,00	8-oct.-24	ACD
TPBJ.03	TPBJ 6,50% 2020-2028	10 000	10 000	NC	10 000			607,38	A	650,00	25-août-24	AC
TPBJ.04	TPBJ 5,50 % 2022-2037	10 000	10 000	NC	10 000			230,55	A	550,00	1-mars-25	AC
TPBJ.05	TPBJ 5,85 % 2022-2042	10 000	10 000	NC	10 000			245,22	A	585,00	1-mars-25	ACD
TPBJ.06	TPBJ 5,75% 2022-2037	10 000	9 999	NC	9 999			6,30	A	575,00	28-juil.-25	ACD
TPBJ.07	TPBJ 5,70% 2023-2030	10 000	10 000	NC	10 000			220,19	A	570,00	13-mars-25	AC
TPBJ.08	TPBJ 6,20% 2023-2038	10 000	10 000	NC	10 000			239,51	A	620,00	13-mars-25	AC
TPCI.017	TPCI 3% 2014-2024	10 000	10 000	SP	10 000			35,25	S	150,00	19-déc.-24	ACD
TPCI.019	TPCI 5,99% 2015-2025	10 000	9 850	NC	9 850			129,65	A	599,00	14-mai-25	ACD
TPCI.021	TPCI 6% 2016-2028	10 000	9 900	NC	9 900			189,04	A	600,00	8-avr.-25	ACD
TPCI.022	TPCI 5,90% 2016 - 2026	10 000	9 800	SP	9 800			75,97	A	590,00	15-juin-25	ACD
TPCI.023	TPCI 5,90% 2016-2026	10 000	10 000	NC	10 000			415,90	A	590,00	17-nov.-24	ACD
TPCI.024	TPCI 6,25% 2017-2029	10 000	10 000	NC	10 000			210,60	S	312,50	30-sept.-24	ACD
TPCI.025	TPCI 5,95% 2017-2024 A	10 000	10 000	NC	10 000			160,94	S	297,50	24-oct.-24	ACD
TPCI.026	TPCI 5,95% 2017-2024 B	10 000	10 000	NC	10 000			134,20	S	297,50	10-nov.-24	ACD
TPCI.027	TPCI 6% 2017-2025	10 000	10 250	SP	10 250			54,10	S	300,00	29-déc.-24	ACD
TPCI.028	TPCI 6% 2018 - 2026	10 000	10 000	SP	10 000			598,36	A	600,00	2-août-24	ACD
TPCI.029	TPCI 6% 2018-2026	10 000	9 700	NC	9 700			940,98	A	600,00	19-avr.-24	ACD
TPCI.030	TPCI 5,95% 2018-2025	3 000	3 000	SP	3 000			78,99	S	295,00	13-déc.-24	ACD
TPCI.031	TPCI 5,75% 2019 - 2026	10 000	10 230	SP	10 230			66,16	A	575,00	20-juin-25	ACD
TPCI.032	TPCI 2,23% 2019-2026	10 000		SP				25,66	A	223,00	20-juin-25	ACD

TPCI.033	TPCI 5.75% 2019-2026	4 000	4 160	NC	4 160			84,44	A	230,00	20-mars-25	ACD
TPCI.034	TPCI 6% 2019-2029	6 250	6 188	NC	6 187,50			137,67	A	375,00	20-mars-25	ACD
TPCI.035	TPCI 5,75% 2019 -2026	10 000	10 250	SP	10 250			33,08	A	575,00	11-juil.-25	ACD
TPCI.036	TPCI 5,75% 2019- 2026	10 000	10 000	SP	10 000			543,58	A	575,00	21-août-24	ACD
TPCI.037	TPCI 5,80% 2019-2026	6 000	5 940	NC	5 940			229,15	A	348,00	4-déc.-24	ACD
TPCI.038	TPCI 5,75% 2019-2026	6 000	6 000	NC	6 000			227,17	A	345,00	4-déc.-24	ACD
TPCI.039	TPCI 5,75% 2019 - 2026	6 000	6 420	NC	6 420			272,42	A	345,00	17-oct.-24	ACD
TPCI.040	TPCI 5,75% 2019-2026	6 000	6 000	NC	6 000			192,30	A	345,00	10-janv.-25	ACD
TPCI.041	TPCI 5,80% 2020-2027	10 000	10 000	NC	10 000			245,63	A	580,00	28-févr.-25	ACD
TPCI.042	TPCI 5,90% 2020-2030	10 000	10 000	9 700	9 700	74	717 800	248,93	A	590,00	28-févr.-25	ACD
TPCI.043	TPCI 5,90% 2020 - 2030	10 000	10 000	NC	10 000			161,64	A	590,00	23-avr.-25	ACD
TPCI.044	TPCI 5,80% 2020 - 2027	10 000	9 900	NC	9 900			158,90	A	580,00	23-avr.-25	ACD
TPCI.045	TPCI 5,80% 2020 -2027	6 000	6 000	SP	6 000			43,86	A	348,00	16-juin-25	ACD
TPCI.046	TPCI 5,90% 2020 - 2030	7 500	7 650	SP	7 650			55,77	A	442,50	16-juin-25	ACD
TPCI.047	TPCI 5,80% 2020 - 2027	6 000	6 150	SP	6 150			55,20	A	438,00	16-juin-25	ACD
TPCI.048	TPCI 5,80% 2020- 2027	6 000	5 940	SP	5 940			2,86	A	348,00	29-juil.-25	ACD
TPCI.049	TPCI 5,90% 2020- 2030	7 500	7 564	SP	7 563,75			3,64	A	442,50	29-juil.-25	ACD
TPCI.050	TPCI 5,90% 2020-2030	8 750	8 750	SP	8 750			478,17	A	516,25	28-août-24	ACD
TPCI.051	TPCI 5,80 % 2020-2027	8 000	8 000	NC	8 000			385,40	A	464,00	2-oct.-24	ACD
TPCI.052	TPCI 5,90 % 2020 -2030	8 750	8 750	NC	8 750			428,80	A	516,25	2-oct.-24	ACD
TPCI.053	TPCI 5,80% 2020-2027	8 000	8 480	NC	8 480			352,44	A	464,00	28-oct.-24	ACD
TPCI.054	TPCI 5,90% 2020-2030	8 750	8 575	NC	8 575			392,12	A	516,25	28-oct.-24	ACD
TPCI.055	TPCI 5,80% 2020 -2027	8 000	8 400	NC	8 400			280,17	A	464,00	24-déc.-24	ACD
TPCI.056	TPCI 5,90% 2020- 2030	8 750	9 450	NC	9 450			311,72	A	516,25	24-déc.-24	ACD
TPCI.057	TPCI 5,80% 2020-2027	8 000	7 680	NC	7 680			323,28	A	464,00	20-nov.-24	ACD
TPCI.058	TPCI 5,80% 2021-2028	8 000	8 000	NC	8 000			184,33	A	464,00	9-mars-25	ACD
TPCI.059	TPCI 5,90% 2021-2031	8 750	9 056	NC	9 056,25			205,09	A	516,25	9-mars-25	ACD
TPCI.060	TPCI 5,80% 2021-2028	10 000	10 000	NC	10 000			127,12	A	580,00	13-mai-25	ACD
TPCI.061	TPCI 5,90% 2021-2031	10 000	10 050	NC	10 050			129,32	A	590,00	13-mai-25	ACD
TPCI.062	TPCI 5,80 % 2021 -2028	8 000	7 920	SP	7 920			40,68	A	464,00	30-juin-25	ACD
TPCI.063	TPCI 5,90% 2021 -2031	8 750	8 750	SP	8 750			45,26	A	516,25	30-juin-25	ACD
TPCI.064	TPCI 5,80 % 2021 - 2028	10 000	10 000	SP	10 000			556,23	A	580,00	16-août-24	ACD
TPCI.065	TPCI 5,90 % 2021-2031	10 000	10 700	NC	10 700			493,28	A	590,00	30-sept.-24	ACD
TPCI.066	TPCI 5,90% 2021-2031	10 000	10 000	NC	10 000			435,25	A	590,00	5-nov.-24	ACD
TPCI.067	TPCI 5,90 % 2021-2036	10 000	10 200	NC	10 200			369,15	A	590,00	16-déc.-24	ACD
TPCI.068	TPCI 5,90 % 2022-2037	10 000	10 000	NC	10 000			293,39	A	590,00	1-févr.-25	ACD
TPCI.069	TPCI 5,75 % 2022-2037	10 000	10 000	NC	10 000			207,95	A	575,00	22-mars-25	ACD
TPCI.070	TPCI 5,75 % 2022-2037	10 000	10 300	NC	10 300			148,08	A	575,00	29-avr.-25	ACD
TPCI.071	TPCI 5,65% 2022-2032	10 000	10 150	NC	10 150			72,75	A	565,00	15-juin-25	ACD
TPCI.072	TPCI 5,65% 2022-2029	10 000	10 000	NC	10 000			4,64	A	565,00	29-juil.-25	ACD
TPCI.073	TPCI 5,75% 2022-2032	10 000	10 500	NC	10 500			4,73	A	575,00	29-juil.-25	ACD
TPCI.074	TPCI 5,85% 2022-2042	9 474	9 474	NC	9 473,68			4,56	A	554,21	29-juil.-25	ACD
TPCI.075	TPCI 5,65% 2022-2029	10 000	10 700	NC	10 700			461,57	A	565,00	7-oct.-24	ACD
TPCI.076	TPCI 5,75% 2022-2032	10 000	10 000	NC	10 000			469,74	A	575,00	7-oct.-24	ACD
TPCI.077	TPCI (TAUX DE BASE + SPREAD) % 2022-2029	10 000	10 000	NC	10 000			360,72	T	188,75	11-mai-24	ACD
TPCI.078	TPCI 5,65% 2022-2029	10 000	10 000	NC	10 000			358,14	A	565,00	13-déc.-24	ACD
TPCI.079	TPCI 5,75% 2023-2030	10 000	10 000	NC	10 000			243,51	A	575,00	28-févr.-25	ACD
TPCI.080	TPCI 6% 2023-2030	10 000	10 000	NC	10 000			124,93	A	600,00	17-mai-25	ACD
TPCI.081	TPCI 5,90% 2023-2028	10 000	10 500	NC	10 500			1,62	A	590,00	31-juil.-25	ACD
TPCI.082	TPCI 6,00% 2023-2030	10 000	10 000	NC	10 000			1,64	A	600,00	31-juil.-25	ACD
TPCI.083	TPCI 5,90 % 2023-2028	10 000	10 000	NC	10 000			473,93	A	590,00	12-oct.-24	ACD
TPCI.084	TPCI 6,00 % 2023-2030	10 000	10 000	NC	10 000			481,97	A	600,00	12-oct.-24	ACD
TPCI.085	TPCI 5,90 % 2023 - 2028	10 000	10 000	NC	10 000			372,38	A	590,00	14-déc.-24	ACD
TPCI.086	TPCI 6,00 % 2023 - 2030	10 000	10 000	NC	10 000			378,69	A	600,00	14-déc.-24	ACD
TPNE.01	TRESOR PUBLIC DU NIGER 6,50% 2019-2026	10 000	10 000	NC	10 000			224,38	A	650,00	28-mars-25	ACD
TPNE.02	TRESOR PUBLIC DU NIGER 6,50% 2019 - 2026	10 000	10 000	9 450	9 450	349	3 298 050	650,00	A	650,00	1-août-24	ACD
TPNE.03	TRESOR PUBLIC DU NIGER 6,5% 2020-2027	6 000	6 000	NC	6 000			1,07	A	390,00	31-juil.-25	ACD
TPNE.04	TRESOR PUBLIC DU NIGER 6,30% 2	10 000	10 000	NC	10 000			590,41	A	630,00	24-août-24	ACD
TPNE.05	TPNE 6,15 % 2022-2034	10 000	9 900	NC	9 900			99,41	A	615,00	3-juin-25	ACD
TPNE.06	TRESOR PUBLIC DU NIGER 6,15% 2022 - 2034	10 000	10 000	NC	10 000			388,16	A	615,00	14-déc.-24	ACD
TPNE.07	TRESOR PUBLIC DU NIGER 6,25 % 2023-2028	10 000	10 000	NC	10 000			66,78	A	625,00	23-juin-25	ACD
TPTG.02	TPTG 6% 2022-2037	10 000	10 000	NC	10 000			424,59	A	600,00	16-nov.-24	ACD
<b>TOTAL</b>								<b>573</b>		<b>5 381 450</b>		

**OBLIGATIONS REGIONALES**

BIDC.O4	BIDC-EBID 6,10% 2017-2027	3 750	3 750	NC	3 750			28,83	A	228,78	16-juin-25	ACD
BIDC.O5	BIDC-EBID 6,40% 2019-2026	10 000	10 000	NC	10 000			34,78	S	320,00	12-janv.-25	ACD
BIDC.O6	BIDC-EBID 6,50 % 2021-2028	8 000	8 000	8 000	8 000	80	640 000	106,56	S	261,42	18-nov.-24	ACD
BIDC.O7	BIDC-EBID 5,90% 2022-2029	10 000	9 500	NC	9 500			85,44	S	295,00	9-déc.-24	ACD
CRRH.O10	CRRH-UEMOA 6,10% 2022-2037	10 000	10 000	NC	10 000			301,65	S	305,00	3-août-24	AC
CRRH.O2	CRRH-UEMOA 6.10% 2012-2024	10 000	9 800	NC	9 800			24,86	S	305,00	17-janv.-25	AC
CRRH.O4	CRRH-UEMOA 6% 2014-2024	10 000	10 000	NC	10 000			52,46	S	300,00	30-déc.-24	AC
CRRH.O5	CRRH-UEMOA 5.85% 2015-2025	10 000	10 000	NC	10 000			44,88	S	294,90	4-janv.-25	AC
CRRH.O6	CRRH-UEMOA 5.85% 2016-2026	10 000	10 000	NC	10 000			46,10	S	292,50	3-janv.-25	ACD
CRRH.O7	CRRH-UEMOA 5.95% 2017-2029	4 583	4 583	NC	4 583			56,32	S	136,35	17-nov.-24	AC
CRRH.O8	CRRH-UEMOA 5.95% 2018-2030	5 417	5 417	NC	5 416.67			36,10	S	161,15	21-déc.-24	AC
CRRH.O9	CRRH-UEMOA 6.05% 2018-2033	6 333	6 333	NC	6 333			42,92	S	191,58	21-déc.-24	AC
<b>TOTAL</b>						<b>80</b>	<b>640 000</b>					

**OBLIGATIONS PIVEES**

FBOAD.O1	FCTC BOAD DOLI-P 6,10% 2023-2030	8 200	8 200	NC	8 200			183,64	S	252,16	20-sept.-24	AC
FDFINBF.O1	FIDELIS FINANCE CAP25 7,00% 2023-2028	10 000	10 000	NC	10 000			131,24	S	330,80	20-nov.-24	ACD
FEPTC.O1	FCTC EPT 7 % 2023-2030	10 000	10 000	10 000	10 000	18	180 000	123,03	T	171,50	27-août-24	ACD
FEPTC.O2	FCTC EPT 7,25 % 2023-2033	10 000	10 000	NC	10 000			127,43	T	177,63	27-août-24	ACD
FEPTC.O3	FCTC EPT 7,50% 2023-2038	10 000		NC				131,82	T	183,75	27-août-24	ACD
FNSBC.O1	FCTC NSIA BANQUE 7 % 2020-2025	1 667	1 667	NC	1 666.66			14,29	T	28,58	16-sept.-24	ACD
FORBT.O1	FCTC ORABANK 7 % 2021-2026	5 556	6 056	NC	6 055.55			35,21	T	95,28	28-sept.-24	ACD
FSNTS.O1	FCTC SONATEL C-1 6,40 % 2023-2	10 000	10 000	NC	10 000			21,25	S	300,80	19-janv.-25	AC
FSNTS.O2	FCTC SONATEL C-2 6,60 % 2023-2	10 000	10 000	NC	10 000			21,92	S	310,20	19-janv.-25	AC
FTIMC.O1	FCTC TEYLIOM IMMO 7 % 2021-2028	6 667	6 667	NC	6 666.66			67,11	T	114,33	8-sept.-24	ACD
ORGT.O2	ORAGROUP SA 7,15% 2021-2028	9 000	9 675	NC	9 675			170,55	S	321,75	26-oct.-24	ACD
PADS.O3	PAD 6,60% 2020-2027	7 000	7 000	NC	7 000			131,28	S	231,00	19-oct.-24	ACD
PTRC.O1	PETRO IVOIRE 6,80% 2022-2029	10 000	10 900	NC	10 900			85,58	S	333,20	15-déc.-24	ACD
SNLC.O1	SENELEC 6,50% 2018-2025	2 000	2 000	NC	1 999.80			44,86	S	65,00	27-sept.-24	AC
SNTS.O2	SONATEL 6,50% 2020-2027	6 000	5 550	NC	5 550			16,07	S	184,81	16-janv.-25	ACD
<b>TOTAL</b>						<b>18</b>	<b>180 000</b>					

**SUKUK ET TITRES ASSIMILES**

SUKSN.S2	SUKUK SN 6% 2016-2026	10 000	10 750	NC	10 750			10,00	S	306,67	26-janv.-25	ACD
SUKTG.S1	SUKUK TG 6.5% 2016-2026	10 000	10 750	NC	10 750			341,04	S	373,91	17-août-24	ACD
<b>TOTAL</b>						<b>0</b>	<b>0</b>					

**TOTAL - Marché des obligations**

671 6 201 450

**Légende :**

(#) (\*) Ex-Coupon couru (#) Cours de référence amorti / Coupon couru Ex-c (#) Ex-marge de profits

Cours du jour: Ouv.: Ouverture Clôt.: Clôture Moy.: Moyen

Type Amort: Type d'Amortissement IF: In Fine AC: Amortissement Constant AD: Amortissement Dégressif ACD: Amortissement Constant Différé

Période: Périodicité de paiement des coupons A: Annuelle S: Semestrielle T: Trimestrielle

Eché.: Échéance de paiement des intérêts

Mentions: NC: Non Coté Ex-c: Ex-coupon ou Ex-droit SP: Suspendu

**INFORMATIONS**
**OPERATIONS EN COURS**

Emetteur	Opération
TPCI	Première cotation - TPCI 5,90 % 2024-2029 & TPCI 6,00 % 2024-2031 - Première cotation le 08 août 2024
SAPH CI	Paiement de dividendes de 64,80 F CFA net par action, le 12/08/2024
SOGB	Paiement de dividendes de 207 F CFA net par action, le 06/08/2024
NESTLE CI	Paiement de dividendes de 675 F CFA net par action, le 20/08/2024

**AVIS**

Entité	N°	Nature	Objet
--------	----	--------	-------

**COMMUNIQUES**

Emetteur	N°	Nature	Objet
BANK OF AFRICA BF	20240801	Communiqué-Avis de Convocation	Avis de convocation - Assemblée Générale Extraordinaire - BOA BF
BANK OF AFRICA NG	20240801-1	Communiqué-Avis de Convocation	Avis de convocation - Assemblée Générale Extraordinaire - BOA NIGER

BANK OF AFRICA NG	20240801-2	Pouvoir	Pouvoir - Assemblée Générale Extraordinaire - BOA NIGER
BANK OF AFRICA NG	20240801-3	Projet de Résolutions	Projet de textes de résolutions - Assemblée Générale Extraordinaire - BOA NIGER

**QUANTITES RESIDUELLES**
**MARCHE DES ACTIONS**

Symbole	Titre	Quantité résiduelle à l'achat	Cours Achat / Vente		Quantité résiduelle à la vente	Cours de Référence
ABJC	SERVAIR ABIDJAN CI	182	2,210	/	2,230	2 230
BICC	BICI CI	7	9,410	/	9,740	9 740
BNBC	BERNABE CI	79	1,080	/	1,090	1 080
BOAB	BANK OF AFRICA BN	85	6,815	/	7,200	7 200
BOABF	BANK OF AFRICA BF	78	6,500	/	6,550	6 550
BOAC	BANK OF AFRICA CI	18	8,400	/	8,450	8 400
BOAM	BANK OF AFRICA ML	217	2,000	/	2,095	2 095
BOAN	BANK OF AFRICA NG	294	5,150	/	5,200	5 200
BOAS	BANK OF AFRICA SENEGAL	132	4,750	/	4,840	4 840
CABC	SICABLE CI	499	955	/	1,025	955
CBIBF	CORIS BANK INTERNATIONAL	73	10,100	/	10,275	10 200
CFAC	CFAO MOTORS CI	200	670	/	680	670
CIEC	CIE CI	3	1,890	/	1,900	1 900
ECOC	ECOBANK COTE D'IVOIRE	7	7,400	/	7,410	7 410
ETIT	ECOBANK TRANS. INCORP. TG	260 476	16	/	17	3 144 535
FTSC	FILTISAC CI	93	1,400	/	1,450	1 450
NEIC	NEI-CEDA CI	39	760	/	775	775
NSBC	NSIA BANQUE COTE D'IVOIRE	45	5,875	/	5,995	5 995
NTLC	NESTLE CI	150	7,410	/	7,500	7 500
ONTBF	ONATEL BF	566	2,655	/	2,660	2 655
ORAC	ORANGE COTE D'IVOIRE	110	12,670	/	13,395	12 670
ORGT	ORAGROUP TOGO			/	1,900	1 900
PALC	PALM CI	314	5,500	/	5,540	5 540
PRSC	TRACTAFRIC MOTORS CI	2	Marché	/		2 540
SAFC	SAFCA CI	125	850	/		860
SCRC	SUCRIVOIRE	1 448	505	/	540	1 567
SDCC	SODE CI	198	5,200	/	5,300	5 200
SDSC	AFRICA GLOBAL LOGISTICS CI	405	1,250	/	1,295	1 295
SEMC	EVIOSYS PACKAGING SIEM CI			/		700
SGBC	SOCIETE GENERALE COTE D'IVOIRE	100	19,100	/	20,475	20 470
SHEC	VIVO ENERGY CI	16 897	810	/	850	3 433
SIBC	SOCIETE IVOIRIENNE DE BANQUE	3	6,160	/	6,490	6 490
SICC	SICOR CI	30	3,000	/		3 000
SIVC	AIR LIQUIDE CI	18	550	/	575	575
SLBC	SOLIBRA CI			/		83 250
SMBC	SMB CI	211	12,700	/	12,900	12 700
SNTS	SONATEL SN	2	20,595	/	20,600	20 600
SOGC	SOGB CI	6	3,885	/	3,990	3 990
SPHC	SAPH CI	706	Marché	/		3 020
STAC	SETAO CI	4	770	/	775	770
STBC	SITAB CI	780	6,500	/	6,700	6 700
SVOC	MOVIS CI			/		2 395
TTLC	TOTALENERGIES MARKETING CI	669	2,205	/	2,250	2 250
TTLS	TOTALENERGIES MARKETING SN	851	2,200	/	2,210	2 210
UNLC	UNILEVER CI			/	6,500	6 500
UNXC	UNIWAX CI	92	425	/	430	430



QUANTITES RESIDUELLES

MARCHE DES DROITS

Symbole	Titre	Quantité résiduelle à l'achat	Cours Achat / Vente	Quantité résiduelle à la vente	Cours de Référence
---------	-------	-------------------------------	---------------------	--------------------------------	--------------------

**QUANTITES RESIDUELLES**
**MARCHE DES OBLIGATIONS**

Symbole	Titre	Quantité résiduelle à l'achat	Cours Achat / Vente	Quantité résiduelle à la vente	Cours de Référence
FBOAD.01	FCTC BOAD DOLI-P 6,10% 2023-2030		/ 8,200	309	8 200
FDFINBF.01	FIDELIS FINANCE CAP25 7,00% 2023-2028		/		10 000
FEPTC.01	FCTC EPT 7 % 2023-2030	34	10,000 /		10 000
FEPTC.02	FCTC EPT 7,25 % 2023-2033		/		10 000
FEPTC.03	FCTC EPT 7,50% 2023-2038		/		10 000
FNSBC.01	FCTC NSIA BANQUE 7 % 2020-2025		/		1 667
PTRC.01	PETRO IVOIRE 6,80% 2022-2029		/		10 900
SNLC.01	SENELEC 6,50% 2018-2025		/ 2,000	1 798	2 000
SNTS.02	SONATEL 6,50% 2020-2027		/		5 550
FORBT.01	FCTC ORABANK 7 % 2021-2026		/ 5,601.66	6 300	6 056
FSNTS.01	FCTC SONATEL C-1 6,40 % 2023-2		/ 9,850	1 332	10 000
FSNTS.02	FCTC SONATEL C-2 6,60 % 2023-2		/		10 000
FTIMC.01	FCTC TEYLIOM IMMO 7 % 2021-2028	145	6,666.66 / 7,133.33	3 962	6 667
ORGT.02	ORAGROUP SA 7,15% 2021-2028	1 280	9,000 / 9,675	1 799	9 675
PADS.03	PAD 6,60% 2020-2027		/ 7,000	500	7 000
EOM.010	ETAT DU MALI 6,20 % 2022-2029		/		9 890
EOM.011	ETAT DU MALI 6,40 % 2023-2030		/		10 000
EOM.012	ETAT DU MALI 6,50 % 2023-2030		/ 10,000	20	10 000
EOM.013	ETAT DU MALI 6,50 % 2024-2034		/ 10,000	10 000	10 000
EOM.03	ETAT DU MALI 6,50 % 2018-2025		/ 4,000	17	4 000
EOM.04	ETAT DU MALI 6,50% 2019-2027		/		6 000
TPNE.04	TRESOR PUBLIC DU NIGER 6,30% 2		/		10 000
TPNE.05	TPNE 6,15 % 2022-2034		/		9 900
TPNE.06	TRESOR PUBLIC DU NIGER 6,15% 2022 - 2034		/		10 000
TPNE.07	TRESOR PUBLIC DU NIGER 6,25 % 2023-2028		/		10 000
TPTG.02	TPTG 6% 2022-2037		/ 10,000	536	10 000
TPCI.084	TPCI 6,00 % 2023-2030		/ 10,000	5	10 000
TPCI.085	TPCI 5,90 % 2023 - 2028		/		10 000
TPCI.086	TPCI 6,00 % 2023 - 2030		/		10 000
TPNE.01	TRESOR PUBLIC DU NIGER 6,50% 2019-2026		/ 9,250	23	10 000
TPNE.02	TRESOR PUBLIC DU NIGER 6,50% 2019 - 2026		/ 9,500	500	9 450
TPNE.03	TRESOR PUBLIC DU NIGER 6,5% 2020-2027		/		6 000
TPCI.078	TPCI 5,65% 2022-2029		/		10 000
TPCI.079	TPCI 5,75% 2023-2030		/ 9,900	70	10 000
TPCI.080	TPCI 6% 2023-2030		/ 10,000	992	10 000
TPCI.081	TPCI 5,90% 2023-2028		/		10 500
TPCI.082	TPCI 6,00% 2023-2030		/ 9,850	64	10 000
TPCI.083	TPCI 5,90 % 2023-2028		/ 10,000	4 995	10 000
TPCI.072	TPCI 5,65% 2022-2029		/		10 000
TPCI.073	TPCI 5,75% 2022-2032		/		10 500
TPCI.074	TPCI 5,85% 2022-2042		/		9 474
TPCI.075	TPCI 5,65% 2022-2029		/		10 700
TPCI.076	TPCI 5,75% 2022-2032		/		10 000
TPCI.077	TPCI (TAUX DE BASE + SPREAD) % 2022-2029		/		10 000
TPCI.066	TPCI 5,90% 2021-2031		/		10 000
TPCI.067	TPCI 5,90 % 2021-2036		/		10 200
TPCI.068	TPCI 5,90 % 2022-2037		/ 10,000	4	10 000
TPCI.069	TPCI 5,75 % 2022-2037		/ 10,000	26	10 000
TPCI.070	TPCI 5,75 % 2022-2037		/ 9,800	2 000	10 300
TPCI.071	TPCI 5,65% 2022-2032		/		10 150

TPCI.060	TPCI 5,80% 2021-2028	/				10 000
TPCI.061	TPCI 5,90% 2021-2031	/				10 050
TPCI.062	TPCI 5,80 % 2021 -2028	/				7 920
TPCI.063	TPCI 5,90% 2021 -2031	/				8 750
TPCI.064	TPCI 5,80 % 2021 - 2028	/				10 000
TPCI.065	TPCI 5,90 % 2021-2031	/				10 700
TPCI.054	TPCI 5,90% 2020-2030	/				8 575
TPCI.055	TPCI 5,80% 2020 -2027	/				8 400
TPCI.056	TPCI 5,90% 2020- 2030	/				9 450
TPCI.057	TPCI 5,80% 2020-2027	/				7 680
TPCI.058	TPCI 5,80% 2021-2028	/				8 000
TPCI.059	TPCI 5,90% 2021-2031	/				9 056
TPCI.048	TPCI 5,80% 2020- 2027	/				5 940
TPCI.049	TPCI 5,90% 2020- 2030	/				7 564
TPCI.050	TPCI 5,90% 2020-2030	/				8 750
TPCI.051	TPCI 5,80 % 2020-2027	/				8 000
TPCI.052	TPCI 5,90 % 2020 -2030	/				8 750
TPCI.053	TPCI 5,80% 2020-2027	/				8 480
TPCI.042	TPCI 5,90% 2020-2030	/				9 700
TPCI.043	TPCI 5,90% 2020 - 2030	/	10,000	44		10 000
TPCI.044	TPCI 5,80% 2020 - 2027	/	9,800	240		9 900
TPCI.045	TPCI 5,80% 2020 -2027	/				6 000
TPCI.046	TPCI 5,90% 2020 - 2030	/				7 650
TPCI.047	TPCI 5,80% 2020 - 2027	/				6 150
TPCI.036	TPCI 5,75% 2019- 2026	/				10 000
TPCI.037	TPCI 5,80% 2019-2026	/				5 940
TPCI.038	TPCI 5,75% 2019-2026	/				6 000
TPCI.039	TPCI 5,75% 2019 - 2026	/				6 420
TPCI.040	TPCI 5,75% 2019-2026	/				6 000
TPCI.041	TPCI 5,80% 2020-2027	/				10 000
TPCI.030	TPCI 5,95% 2018-2025	/				3 000
TPCI.031	TPCI 5,75% 2019 - 2026	/				10 230
TPCI.032	TPCI 2,23% 2019-2026	/				10 000
TPCI.033	TPCI 5.75% 2019-2026	/				4 160
TPCI.034	TPCI 6% 2019-2029	/				6 188
TPCI.035	TPCI 5,75% 2019 -2026	/				10 250
TPCI.024	TPCI 6.25% 2017-2029	4	10,000	/		10 000
TPCI.025	TPCI 5,95% 2017-2024 A	/				10 000
TPCI.026	TPCI 5,95% 2017-2024 B	/				10 000
TPCI.027	TPCI 6% 2017-2025	/				10 250
TPCI.028	TPCI 6% 2018 - 2026	/				10 000
TPCI.029	TPCI 6% 2018-2026	/				9 700
TPBJ.08	TPBJ 6,20% 2023-2038	/				10 000
TPCI.017	TPCI 3% 2014-2024	/				10 000
TPCI.019	TPCI 5.99% 2015-2025	/				9 850
TPCI.021	TPCI 6% 2016-2028	/				9 900
TPCI.022	TPCI 5.90% 2016 - 2026	/				9 800
TPCI.023	TPCI 5.90% 2016-2026	/				10 000
TPBF.09	TPBF 6,50% 2019 - 2027	/	11,000	531		11 000
TPBJ.03	TPBJ 6,50% 2020-2028	/				10 000
TPBJ.04	TPBJ 5,50 % 2022-2037	/				10 000
TPBJ.05	TPBJ 5,85 % 2022-2042	/	10,000	287		10 000
TPBJ.06	TPBJ 5,75% 2022-2037	/	10,000	4 990		9 999
TPBJ.07	TPBJ 5,70% 2023-2030	/				10 000
TPBF.018	TPBF 6,50% 2023-2033	/	9,950	36		9 900

TPBF.O4	TPBF 6.50% 2017-2027		/			10 000
TPBF.O5	TPBF 6,50% 2017-2024		/			10 000
TPBF.O6	TPBF 6.50% 2018-2025		/			9 850
TPBF.O7	TPBF 6,50% 2018- 2025		/	10,000	270	10 000
TPBF.O8	TPBF 6,50% 2019-2027		/			10 000
TPBF.O12	TPBF 6.50% 2021-2031		/			9 850
TPBF.O13	TPBF 6,50 % 2021 - 2031		/			10 000
TPBF.O14	TPBF 6,30% 2022-2034		/	9,900	2	9 899
TPBF.O15	ETAT DU BURKINA 6,30 % 2022-2		/			9 899
TPBF.O16	ETAT DU BURKINA 6% 2023-2028		/			10 000
TPBF.O17	TPBF 6,30 % 2023-2030		/			10 000
EOS.O17	ETAT DU SENEGAL 6,65 % 2024-2034		/	10,000	15	10 000
EOS.O7	ETAT SENEGAL 6.30% 2015-2025		/	10,000	4	10 000
EOS.O8	ETAT DU SENEGAL 5,95% 2022-2034		/	10,000	219	10 000
EOS.O9	ETAT DU SENEGAL 6,00 % 2023-20		/	10,000	169	10 000
TPBF.O10	TPBF 6,50% 2020 - 2028		/			6 667
TPBF.O11	TPBF 6,50 % 2020-2028		/			6 668
EOS.O11	ETAT DU SENEGAL 6,35 % 2023-2033		/	10,000	31	9 900
EOS.O12	ETAT DU SENEGAL 6,15 % 2023-2028		/	9,500	43	9 500
EOS.O13	ETAT DU SENEGAL 6,30 % 2023-2030		/	9,850	698	9 850
EOS.O14	ETAT DU SENEGAL 6,50 % 2023-2033		/			10 000
EOS.O15	ETAT DU SENEGAL 6,25 % 2024-2029		/	9,850	432	9 850
EOS.O16	ETAT DU SENEGAL 6,45 % 2024-2031		/			10 000
EOM.O5	ETAT DU MALI 6,50% 2020-2028		/	8,000	463	8 000
EOM.O6	ETAT DU MALI 6,50% 2020-2027		/	8,000	850	8 000
EOM.O7	ETAT DU MALI 6.50% 2021-2031		/	8,750	1 070	8 750
EOM.O8	ETAT DU MALI 6,20 % 2022-2032		/			10 000
EOM.O9	ETAT DU MALI 6,30% 2022-2032		/			9 800
EOS.O10	ETAT DU SENEGAL 6,15 % 2023-2030		/			9 700
BIDC.O4	BIDC-EBID 6.10% 2017-2027		/			3 750
BIDC.O5	BIDC-EBID 6,40% 2019-2026		/			10 000
BIDC.O6	BIDC-EBID 6,50 % 2021-2028		/			8 000
BIDC.O7	BIDC-EBID 5,90% 2022-2029		/	9,500	11 014	9 500
CRRH.O10	CRRH-UEMOA 6,10% 2022-2037		/	9,800	69	10 000
CRRH.O2	CRRH-UEMOA 6.10% 2012-2024		/			9 800
CRRH.O4	CRRH-UEMOA 6% 2014-2024		/			10 000
CRRH.O5	CRRH-UEMOA 5.85% 2015-2025		/			10 000
CRRH.O6	CRRH-UEMOA 5.85% 2016-2026		/			10 000
CRRH.O7	CRRH-UEMOA 5.95% 2017-2029		/	4,583	23	4 583
CRRH.O8	CRRH-UEMOA 5.95% 2018-2030		/			5 417
CRRH.O9	CRRH-UEMOA 6.05% 2018-2033		/			6 333

**SUKUK ET TITRES ASSIMILES**

Symbole	Titre	Quantité résiduelle à l'achat	Cours Achat / Vente	Quantité résiduelle à la vente	Cours de Référence
SUKSN.S2	SUKUK SN 6% 2016-2026		/		10 750
SUKTG.S1	SUKUK TG 6.5% 2016-2026		/		10 750

**CALENDRIER DES ASSEMBLEES GENERALES**
**ANNEE : 2024**

Société	Nature	Date	Heure	Lieu
BANK OF AFRICA NG	Extraordinaire	22/08/2024	10:00:00	Centre de Formation de la BOA-NIGER (sise à BOA-Siège)
BANK OF AFRICA SN	Extraordinaire	16/08/2024	09:30:00	3ème Etage Immeuble Elan I, Almadies, Zone 12, Route de Ngor à Dakar
BANK OF AFRICA BF	Extraordinaire	13/08/2024	10:00:00	Hôtel BRAVIA à la Salle LAAFI
BANK OF AFRICA ML	Extraordinaire	13/08/2024	09:30:00	Immeuble BANK OF AFRICA, Avenue du Mali, Quartier ACI 2000
AIR LIQUIDE CI	Mixte	22/07/2024	14:00:00	SALLE DE CONFÉRENCE DE LA CRRAE-UMOA, à Abidjan
VIVO ENERGY CI	Ordinaire	28/06/2024	09:30:00	Espace Crystal situé à Marcory zone 4C, 805 rue Chevalier de Clieu non loin des Sapeurs Pompiers
SODECI	Ordinaire	27/06/2024	08:30:00	VISIOCONFERENCE
SERVAIR ABIDJAN CI	Ordinaire	27/06/2024	11:00:00	Salle JEWELS de la CGECI sise au Plateau, Avenue Lamblin
UNIWAX CI	Ordinaire	27/06/2024	09:00:00	Espace Latrille Events, sis à Abidjan, Cocody II-Plateaux (Carrefour Duncan)
CFAO MOTORS CI	Mixte	27/06/2024	09:00:00	Siège social sis à Abidjan, 117, Boulevard de Marseille
CIE CI	Ordinaire	26/06/2024	10:00:00	Visioconférence
SAFCA CI	Ordinaire	25/06/2024	10:00:00	Siège de la société, sis à Abidjan, 1, Rue des Carrossiers, Zone 3 C (Face SOCOCE Treichville)
ORAGROUP	Mixte	25/06/2024	10:00:00	Hôtel 2 Février situé à Place de l'indépendance BP 131 Lomé
ONATEL BF	Ordinaire	24/06/2024	10:30:00	ROYAL BEACH HÔTEL, OUAGADOUGOU-BURKINA FASO
SITAB	Ordinaire	21/06/2024	10:00:00	SALLE JEWELS de la CGECI (Plateau)
TRACTAFRIC CI	Ordinaire	21/06/2024	10:00:00	Hôtel AZALAI ABIDJAN
TOTAL	Mixte	21/06/2024	10:00:00	Radisson Blu Hotel Abidjan Airport sis au boulevard de l'Aéroport Abidjan, Port Bouët
FILTISAC CI	Ordinaire	20/06/2024	10:00:00	Espace Latrille Events - Salle KOSSIA, II-Plateaux Boulevard Latrille, Abidjan - Cocody
BERNABE CI	Ordinaire	20/06/2024	10:00:00	ABIDJAN, salle de conférence GEWELS de la Maison du Patronat Ivoirien (CGECI) au Plateau
SMB	Ordinaire	14/06/2024	09:30:00	Amphithéâtre de la CGECI (La Maison de l'Entreprise) sis à Abidjan-Plateau, à l'Angle du Boulevard de la République et de l'Avenue Lamblin
MOVIS CI	Extraordinaire	14/06/2024	10:45:00	Siège social de MOVIS CI (Situé à Vridi, zone Industrielle, dans la Rue des Conteneurs)
MOVIS CI	Ordinaire	14/06/2024	09:30:00	Siège social de MOVIS CI (Situé à Vridi, en zone Industrielle, dans la Rue des Conteneurs)
PALM CI	Ordinaire	13/06/2024	09:00:00	VISIOCONFERENCE
NESTLE CI	Ordinaire	11/06/2024	10:00:00	Espace CRYSTAL, situé à Abidjan, Zone 4 C, 08 Rue du Chevalier de Clieu « Salle DIAMANT »
ECOBANK TG	Mixte	06/06/2024	10:00:00	Salle de conférence du Centre Panafricain Ecobank, 2365, Boulevard du Mono, Lomé, Togo
SAPH CI	Ordinaire	04/06/2024	09:00:00	VISIOCONFERENCE
SIB	Mixte	04/06/2024	10:00:00	CRRAE-UMOA (Abidjan - Plateau Angle Boulevard Botreau Roussel, Rue Privée CRRAE-UMOA)
SOLIBRA	Ordinaire	31/05/2024	09:30:00	Espace LATRILLE EVENTS, Cocody Boulevard Latrille, Carrefour Duncan
SETAO CI	Ordinaire	30/05/2024	10:00:00	Hôtel TIAMA (salon EBENE)
TOTAL SENEGAL S.A.	Ordinaire	29/05/2024	10:00:00	Hôtel Radisson Blu Dakar
NEI-CEDA CI	Ordinaire	28/05/2024	10:00:00	Hôtel TIAMA, Abidjan - Plateau
SGB CI	Mixte	28/05/2024	09:00:00	Espace Latrille Events, sis à Abidjan Commune de Cocody, aux Deux-Plateaux Boulevard Latrille
BICI CI	Ordinaire	27/05/2024	10:00:00	Auditorium de la Maison des Entreprises (CGECI) sise au Plateau
BICI CI	Extraordinaire	27/05/2024	11:30:00	Auditorium de la Maison des Entreprises (CGECI) sise au Plateau
SOGB	Ordinaire	24/05/2024	10:30:00	Immeuble CRRAE - UEMOA sis à Abidjan Plateau
NSBC	Ordinaire	23/05/2024	10:30:00	Amphithéâtre de la Caisse de Retraite par Répartition avec Epargne de l'UMOA (CRRAE-UMOA), sis à Abidjan-Plateau, boulevard Botreau ROUSSEL
ECOBANK CI	Ordinaire	25/04/2024	10:00:00	Hôtel Radisson Blu, sis à Abidjan Port-Bouët, route de l'Aéroport International Félix Houphouët Boigny
SONATEL	Ordinaire	25/04/2024	10:00:00	PAR VISIOCONFERENCE dans ses locaux situés au Technopole à Dakar
BANK OF AFRICA ML	Ordinaire	23/04/2024	09:30:00	Siège de la banque à l'Immeuble BANK OF AFRICA, Avenue du Mali, Quartier ACI 2000

BANK OF AFRICA SN	Ordinaire	18/04/2024	09:30:00	Immeuble Elan II au 2ème Etage, Almadies, Zone 12, Route de Ngor à Dakar
ORANGE CI	Ordinaire	16/04/2024	10:00:00	Siège de la société, sis à Abidjan, Cocody Riviera Golf, Boulevard de France, Immeuble Orange Village
BANK OF AFRICA BN	Ordinaire	12/04/2024	09:00:00	Hôtel Golden Tulip à Cotonou
CORIS BANK INTERNATIONAL	Ordinaire	12/04/2024	09:00:00	Sopatel Hôtel Silmandé
SICABLE	Ordinaire	05/04/2024	10:00:00	Hôtel TIAMA, ABIDJAN
BANK OF AFRICA NG	Ordinaire	04/04/2024	10:00:00	Centre de Formation de BOA-NIGER (BOA-Siège)
BANK OF AFRICA BF	Ordinaire	28/03/2024	10:00:00	Salle WANGO I à l'hôtel LANCASTER (EX LAICO HOTEL) OUAGA 2000
BANK OF AFRICA CI	Ordinaire	28/03/2024	10:00:00	Salle Fromager de l'hôtel IVOTEL du Plateau (10ème étage)
AIR LIQUIDE CI	Ordinaire	10/01/2024	10:00:00	Salle de conférence de la CRRAE-UMOA

# L'actualité de la BRVM sur nos plateformes digitales

## Infos BRVM

Pour recevoir les informations boursières par SMS, souscrivez :



Côte d'Ivoire : \*430#  
Bénin : \*430\*15#



Côte d'Ivoire : #139#  
Burkina Faso : \*310#



Côte d'Ivoire : \*431#  
Niger : \*512\*9#  
Togo : \*310#

## Site web

[www.brvm.org](http://www.brvm.org)



## Application Mobile



Nous suivre sur :







**BANK OF AFRICA**

BMCE GROUP



**ASSEMBLEE GENERALE EXTRAORDINAIRE  
DE BANK OF AFRICA – BURKINA FASO DU 13 Août 2024**

**AVIS DE CONVOCATION**

\*\*\*\*\*

Le Conseil d'Administration de **BANK OF AFRICA – BURKINA FASO** en abrégé BOA-BURKINA FASO, société anonyme avec Conseil d'Administration ;  
Capital social : 22 000 000 000 FCFA - Siège Social : Zone d'Activités Commerciales et Administratives (ZACA), Secteur n° 4, Rue Victor OUEDRAOGO - RCCM : BF OUA 2000 B 647 ;

Invite l'ensemble des actionnaires de la Banque à participer à l'Assemblée Générale Extraordinaire qui se tiendra le **mardi 13 Août 2024 à 10 heures précises à l'hôtel BRAVIA à la Salle LAAFI**, à l'effet de délibérer sur l'ordre du jour suivant :

**ASSEMBLEE GENERALE EXTRAORDINAIRE (AGE)**

**POINT 1 Augmentation du capital social de la Banque**

- 1.1. Rapport du Conseil d'Administration à l'Assemblée Générale Extraordinaire ;
- 1.2. Projet de résolutions relatives à l'augmentation du capital ;
- 1.3. Rapport des Commissaires aux comptes à l'Assemblée Générale Extraordinaire ;

**POINT 2 Modification corrélative des statuts (articles 6 et 7)**

**POINT 3 Pouvoir en vue des formalités**

Les documents d'information relatifs à cet ordre du jour seront disponibles à compter du **Jeudi 1<sup>er</sup> août 2024**, au sein de l'Agence centrale du siège sis à la ZACA, Rue Victor OUEDRAOGO, 01 BP 1319 Ouaga 01, téléphone 00 226 25 30 88 70 à 73.

**Le Conseil d'Administration compte sur votre participation à cette Assemblée Générale extraordinaire.**

Pour le Conseil d'Administration  
Le Président



Lassiné DIAWARA



**BANK OF AFRICA-NIGER**

**ASSEMBLEE GENERALE EXTRAORDINAIRE DES ACTIONNAIRES**  
**DU 22 AOUT 2024.**

Le Conseil d'Administration prie les actionnaires de la BANK OF AFRICA– NIGER (BOA-NIGER) de bien vouloir assister à l'Assemblée Générale Extraordinaire des Actionnaires de la Société qui se tiendra **le 22 août 2024 à 10 heures au Centre de Formation de la BOA-NIGER (sise à BOA-Siège)**, à l'effet de délibérer sur l'ordre du jour suivant :

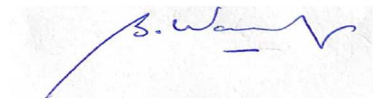
**ASSEMBLEE GENERALE EXTRAORDINAIRE**

1. Augmentation du capital social de la Banque :
  - ✓ Rapport du Conseil d'Administration à l'Assemblée Générale Extraordinaire ;
  - ✓ Rapport des Commissaires aux comptes à l'Assemblée Générale Extraordinaire ;
  
2. Modification corrélative des statuts (articles 6 et 7)

Tout actionnaire peut prendre connaissance au Siège Social (Rue du Gawèye) des documents prévus à l'article 525 de l'Acte Uniforme OHADA relatif au Droit des Sociétés Commerciales et du G.I.E. à compter du **09 août 2024 courant**.

Nous comptons vivement sur votre participation à cette Assemblée Générale.

**Pour le Conseil d'Administration**  
**Le Président**





# POUVOIR

Nombre  
d'actions :

Je soussignée (1)

Demeurant à **BP**

Agissant en qualité d'actionnaire de la BANK OF AFRICA- NIGER, constitue pour mandataire.

.....  
lui-même actionnaire de la BANK OF AFRICA-NIGER ou mandataire dûment agréé, pour me représenter à l'Assemblée Générale Extraordinaire - convoquée à **Niamey le 22 août 2024 à 10H00 au Centre de Formation de la BOA-NIGER sis à BOA Siège, Niamey** et dont l'ordre du jour est annexé au présent pouvoir, et en conséquence pour :

- assister,
- signer les feuilles de présence et toutes autres pièces,
- prendre part à toutes délibérations,
- émettre tous votes,

et généralement faire le nécessaire.

Le présent pouvoir conservera tous ses effets pour toutes Assemblées successivement réunies à l'effet de délibérer sur les mêmes questions en cas de remise pour défaut de quorum ou toute autre cause.

Fait à ....., le

Signature

(1) Le signataire du pouvoir indiquera très exactement, à la suite, son nom (en majuscule), ses prénoms et son adresse.

## PROJET DE TEXTES DE RESOLUTIONS

### **PREMIERE RESOLUTION : AUGMENTATION DE CAPITAL PAR INCORPORATION DE RESERVES ET DE PRIMES D'EMISSION**

Afin de se conformer à l'avis N° 001-01-2024 du 05 janvier 2024 fixant le capital social minimum des banques et établissements financiers de crédit dans les états membres de l'Union Monétaire Ouest Africaine (UMOA), et considérant la proposition du Conseil d'Administration du 21 juin 2024,

L'Assemblée Générale Extraordinaire, après avoir entendu lecture du rapport du Conseil d'Administration et des Commissaires aux comptes, décide d'augmenter le capital social d'un montant actuel de treize milliards (13.000.000.000) de Francs CFA, pour le porter à vingt milliards huit-cents millions (20.800.000.000) de Francs CFA, par incorporation audit capital :

- de la totalité des primes liées au capital pour un montant de cent quatre-vingt-quatorze millions cinq cent mille (194.500.000) Francs CFA, et
- d'une partie des réserves facultatives pour un montant de sept milliards six-cent-cinq millions cinq cent mille ( 7.605.500.000) Francs CFA,

et ce, par l'émission de sept millions huit cent mille (7.800.000) actions nouvelles d'une valeur nominale de mille (1.000) F CFA chacune, attribuées gratuitement aux actionnaires à raison de trois (3) actions nouvelles pour cinq (5) actions anciennes.

Les actions nouvelles ainsi créées seront assujetties à toutes les dispositions légales et statutaires, seront assimilées aux actions anciennes et porteront jouissance à compter du 1er janvier 2024.

Les rompus éventuels seront achetés par le compte de liquidité pour contribuer à l'animation du marché des actions de la BOA-NIGER à la cote de la Bourse Régionale des Valeurs Mobilières (BRVM).

La SGI BOA CAPITAL SECURITIES est mandatée pour la réalisation de cette opération.

Cette augmentation de capital interviendra dès l'obtention de toutes les autorisations réglementaires.

Suite à l'opération d'augmentation de capital le cours de bourse devra être réajusté et divisé par un virgule six (1,6).

### **DEUXIEME RESOLUTION : MODIFICATION DES STATUTS**

En conséquence de l'adoption de la résolution précédente, l'Assemblée Générale Extraordinaire décide la modification corrélative des articles 6 et 7 des statuts de la Société comme suit :

**\*Article 6 : Capital Social**

Le capital social est fixé à la somme de vingt milliards huit-cents millions (20.800.000.000) de Francs CFA, entièrement souscrit et libéré comme suit :

*(Ajout de l'alinéa supplémentaire suivant) :*

Et lors de l'augmentation de capital décidée par l'Assemblée Générale Extraordinaire du 22 août 2024], une somme de sept milliards huit-cents millions (7.800.000.000) de Francs CFA, par incorporation de primes d'émission et réserves.

*Le reste de l'article demeure inchangé.*

**\*Article 7 : Actions –Augmentation-Réduction du capital social**

Le capital social est divisé en vingt millions huit cent mille (20.800.000) actions d'une valeur nominale unitaire de mille (1.000) FCFA chacune.

*Le reste de l'article demeure inchangé.*

**TROISIEME RESOLUTION**

L'Assemblée Générale confère tous pouvoirs au Directeur Général, ainsi qu'aux Directeurs Généraux Adjoint, à l'effet de passer et signer tous actes, remplir toutes formalités, et généralement, faire tout ce qui est nécessaire pour la bonne fin des modifications statutaires.

**QUATRIEME RESOLUTION**

L'Assemblée Générale confère tous pouvoirs au porteur d'un original, d'une copie ou d'un extrait du procès-verbal constatant ses délibérations, à l'effet d'accomplir tous dépôts, publicités et formalités légales.

23 juillet 2024

**CALENDRIER DE PAIEMENT DES DIVIDENDES**

ANNEE : 2024

Titres	Montant du dividende net par action en FCFA	Numéro de l'Avis	Date de publication de l'Avis au BOC	Ex-dividende	Date de paiement du dividende
				T-2	T
BOA COTE D'IVOIRE	684	057-2024 BRVMDG	04/04/2024	25/04/2024	29/04/2024
BOA BURKINA FASO	704	058-2024 BRVMDG	04/04/2024	02/05/2024	06/05/2024
SONATEL SENEGAL	1 575	080-2024 BRVMDG	26/04/2024	15/05/2024	17/05/2024
BOA MALI	144	082-2024 BRVMDG	29/04/2024	16/05/2024	21/05/2024
BOA BENIN	706	070-2024 BRVMDG	22/04/2024	23/05/2024	27/05/2024
ECOBANK CI	594	089-2024 BRVMDG	10/05/2024	28/05/2024	30/05/2024
BOA NIGER	609,15	059-2024 BRVMDG	05/04/2024	29/05/2024	31/05/2024
SICABLE CI	79,58	091-2024 BRVMDG	14/05/2024	29/05/2024	31/05/2024
ORANGE CI	780	092-2024 BRVMDG	14/05/2024	30/05/2024	03/06/2024
SOCIETE GENERALE CI	1 553,847	118-2024 BRVMDG	04/06/2024	21/06/2024	25/06/2024
NEI-CEDA CI	81,78	120-2024 BRVMDG	05/06/2024	21/06/2024	25/06/2024
BOA SENEGAL	300	129-2024 BRVMDG	12/06/2024	25/06/2024	27/06/2024
BICI CI	540,90	122-2024 BRVMDG	07/06/2024	25/06/2024	27/06/2024
TOTALENERGIES MARKETING SENEGAL	207,58	119-2024 BRVMDG	04/06/2024	26/06/2024	28/06/2024
CORIS BANK INTERNATIONAL BURKINA FASO	790	134-2024 BRVMDG	14/06/2024	03/07/2024	05/07/2024
NSIA BANQUE CI	454,829	143-2024 BRVMDG	20/06/2024	04/07/2024	08/07/2024
PALM CI	563,306	152-2024 BRVMDG	02/07/2024	24/07/2024	26/07/2024
SITAB CI	675	165-2024 BRVMDG	12/07/2024	25/07/2024	29/07/2024
CIE CI	171	157-2024 BRVMDG	10/07/2024	26/07/2024	30/07/2024
ONATEL BF	266,44625	155-2024 BRVMDG	05/07/2024	29/07/2024	31/07/2024
SIB CI	495	166-2024 BRVMDG	15/07/2024	29/07/2024	31/07/2024
SOGB CI	207	169-2024 BRVMDG	22/07/2024	02/08/2024	06/08/2024
SAPH CI	64,80	169-2024 BRVMDG	23/07/2024	08/08/2024	12/08/2024
NESTLE CI	675	159-2024 BRVMDG	12/07/2024	16/08/2024	20/08/2024

