

BRVM 10	160,27
Variation Jour	0,63 %
Variation annuelle	4,40 %



BULLETIN OFFICIEL DE LA COTE

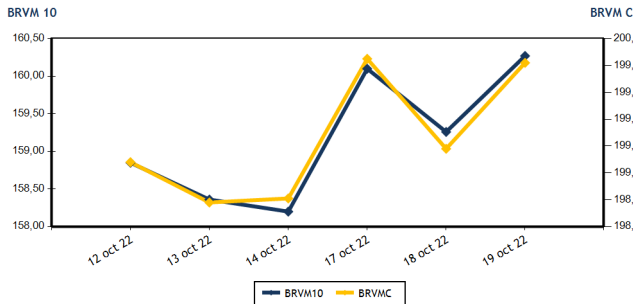
N° 201

mercredi 19 octobre 2022

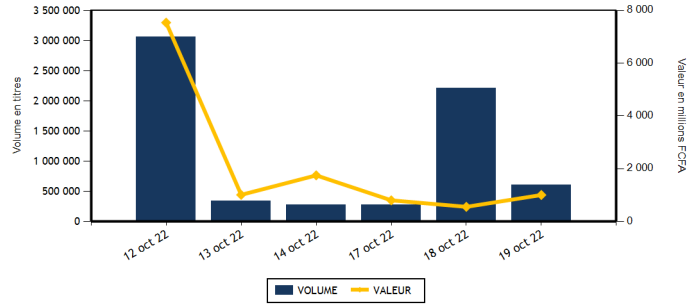
Site : www.brvm.org

BRVM Composite	199,82
Variation Jour	0,32 %
Variation annuelle	-1,22 %

Evolution des indices



Volumes et valeurs transigés



Actions	Niveau	Evol. Jour
Capitalisation boursière (FCFA)(Actions & Droits)	6 014 618 153 193	0,32 %
Volume échangé (Actions & Droits)	606 628	-72,45 %
Valeur transigée (FCFA) (Actions & Droits)	993 265 110	119,74 %
Nombre de titres transigés	44	2,33 %
Nombre de titres en hausse	13	18,18 %
Nombre de titres en baisse	18	20,00 %
Nombre de titres inchangés	13	-23,53 %

Obligations	Niveau	Evol. Jour
Capitalisation boursière (FCFA)	8 604 083 641 410	0,00 %
Volume échangé	884	-91,26 %
Valeur transigée (FCFA)	8 702 710	-91,38 %
Nombre de titres transigés	15	25,00 %
Nombre de titres en hausse	4	33,33 %
Nombre de titres en baisse	1	0,00 %
Nombre de titres inchangés	10	25,00 %

PLUS FORTES HAUSSES

Titres	Cours	Evol. Jour	Evol. annuelle
PALM CI (PALC)	10 265	7,49 %	46,85 %
TRACTAFRIC MOTORS CI (PRSC)	3 490	7,38 %	-16,90 %
BOLLORE (SDSC)	1 590	6,71 %	-38,13 %
ORAGROUP TOGO (ORGT)	3 500	6,06 %	-16,47 %
TOTAL CI (TTLC)	2 340	4,00 %	11,43 %

PLUS FORTES BAISES

Titres	Cours	Evol. Jour	Evol. annuelle
FILTISAC CI (FTSC)	1 240	-7,46 %	0,00 %
SOLIBRA CI (SLBC)	100 000	-4,77 %	0,00 %
SUCRIVOIRE (SCRC)	1 045	-2,79 %	0,00 %
SITAB CI (STBC)	6 235	-2,58 %	0,00 %
SOCIETE GENERALE COTE D'IVOIRE (SGBC)	12 415	-2,24 %	0,00 %

INDICES SECTORIELS

Base = 100 au 14 juin 1999	Nombre de sociétés	Valeur	Evol. Jour	Evol. annuelle	Volume	Valeur	PER moyen
BRVM - INDUSTRIE	11	101,96	-1,97 %	-7,40 %	5 233	12 720 370	26,40
BRVM - SERVICES PUBLICS	4	463,11	-0,36 %	3,18 %	10 161	82 754 925	9,12
BRVM - FINANCES	15	74,82	0,43 %	-2,99 %	512 256	171 655 790	7,20
BRVM - TRANSPORT	2	388,24	6,55 %	-37,60 %	4 996	7 502 515	6,21
BRVM - AGRICULTURE	5	290,18	2,36 %	19,26 %	71 979	715 584 320	5,68
BRVM - DISTRIBUTION	7	384,24	2,51 %	-5,69 %	1 975	3 011 565	28,40
BRVM - AUTRES SECTEURS	1	1 579,37	-0,39 %	75,34 %	28	35 625	15,37
BRVM - PETITES CAPITALISATIONS	-	-	-	-	-	-	-

Indicateurs	1er et 2è Comp.	BRVM PC
PER moyen du marché	7,95	
Taux de rendement moyen du marché	7,48	
Taux de rentabilité moyen du marché	8,90	
Nombre de sociétés cotées	45	
Nombre de lignes obligataires	107	
Volume moyen annuel par séance	1 078 714,00	
Valeur moyenne annuelle par séance	1 995 444 167,47	

Indicateurs	1er et 2è Comp.	BRVM PC
Ratio moyen de liquidité	11,72	
Ratio moyen de satisfaction	74,47	
Ratio moyen de tendance	635,37	
Ratio moyen de couverture	15,74	
Taux de rotation moyen du marché	0,06	
Prime de risque du marché	6,68	
Nombre de SGI participantes	27	



Définitions

Volume moyen annuel par séance = Valeur annuel échangé / nombre de séances
 Valeur moyenne annuelle par séance = Valeur annuelle échangée / nombre de séances
 Ratio moyen de liquidité = Moyenne des ratios de liquidité (Titres échangés / Volume des ordres de vente)
 Ratio moyen de satisfaction = Moyenne des ratios de satisfaction (Titres échangés / Volume des ordres d'achat)
 Ratio moyen de tendance = Moyenne des ratios de tendance (Volume des ordres d'achat / Volume des ordres de vente)
 Ratio moyen de couverture = Moyenne des ratios de couverture (Volume des ordres de vente / Volume des ordres d'achat)

Taux moyen de rotation = moyenne des taux de rotation des actions cotées (volume transigé / capi flottante)
 PER moyen du marché = moyenne des PER des actions cotées ayant un PER positif
 Taux de rendement moyen = moyenne des taux de rendement des actions cotées ayant distribué un dividende
 Taux de rentabilité moyen = moyenne des taux de rentabilité des actions cotées
 Prime de risque du marché = (1 / le PER moyen du marché) - le taux de référence actuel des emprunts d'Etat



MARCHE DES ACTIONS

Symbole	Titre	Cours Précédent	Cours du jour		Variation jour	Séance de cotation		Cours Référence	Variation de l'année précédente	Dernier dividende payé		Rdt. Net	PER
			Ouv.	Clôt.		Volume	Valeur			Montant net	Date		
SECTEUR - INDUSTRIE		101,96	points		-1,97 %								
CABC	SICABLE CI	1 100	1 100	1 095	-0,45 %	89	97 685	1 095	7,88 %	69,00	2-août-22	6,30 %	161,68
FTSC	FILTISAC CI	1 340	1 340	1 240	-7,46 %	2 295	2 851 940	1 240	-26,19 %	235,00	30-juil.-21	18,95 %	
NEIC	NEI-CEDA CI	650	650	650	0,00 %	1 275	816 475	650	4,00 %	9,00	28-juin-01		8,46
NTLC	NESTLE CI	6 700	6 700	6 700	0,00 %	208	1 380 100	6 700	45,49 %	856,80	2-août-22	12,79 %	6,95
SEMC	CROWN SIEM CI	700	700	695	-0,71 %	463	321 790	695	-9,15 %	14,40	28-déc.-21	2,07 %	7,34
SIVC	AIR LIQUIDE CI	840	840	840	0,00 %	65	54 600	840	-6,15 %	63,00	29-sept.-17		
SLBC	SOLIBRA CI	105 005	112 880	100 000	-4,77 %	41	4 168 960	100 000	-35,90 %	4 050,00	12-août-22	4,05 %	7,48
SMBC	SMB CI	6 900	6 900	6 890	-0,14 %	346	2 386 200	6 890	-0,14 %	720,00	24-août-22	10,45 %	5,72
STBC	SITAB CI	6 400	6 235	6 235	-2,58 %	18	112 230	6 235	0,89 %	445,12	21-juil.-22	7,14 %	11,79
UNLC	UNILEVER CI	7 000	7 030	7 030	0,43 %	3	21 090	7 030	43,76 %	1 233,00	9-juil.-12		10,60
UNXC	UNIWAX CI	1 185	1 185	1 185	0,00 %	430	509 300	1 185	-40,75 %	60,75	29-juil.-22	5,13 %	17,55
TOTAL						5 233	12 720 370						26,40
SECTEUR - SERVICES PUBLICS		463,11	points		-0,36 %								
CIEC	CIE CI	2 145	2 145	2 145	0,00 %	333	708 325	2 145	13,19 %	153,16	25-juil.-22	7,14 %	12,31
ONTBF	ONATEL BF	3 605	3 600	3 700	2,64 %	5 545	20 175 700	3 700	-6,21 %	416,58	15-juin-22	11,26 %	7,77
SDCC	SODE CI	(v) 5 070	5 155	5 150	1,58 %	27	139 055	5 150	19,91 %	432,00	21-oct.-22	8,39 %	10,65
SNTS	SONATEL SN	14 600	14 600	14 500	-0,68 %	4 256	61 731 845	14 500	3,76 %	1 400,00	18-mai-22	9,66 %	5,74
TOTAL						10 161	82 754 925						9,12
SECTEUR - FINANCES		74,82	points		0,43 %								
BICC	BICI CI	6 370	6 400	6 400	0,47 %	45	288 000	6 400	-13,51 %	518,00	15-juil.-22	8,09 %	11,11
BOAB	BANK OF AFRICA BN	5 540	5 540	5 540	0,00 %	240	1 329 450	5 540	4,53 %	546,00	25-mai-22	9,86 %	6,74
BOABF	BANK OF AFRICA BF	5 300	5 350	5 300	0,00 %	450	2 381 080	5 300	-14,52 %	448,00	4-mai-22	8,45 %	5,49
BOAC	BANK OF AFRICA CI	4 300	4 295	4 295	-0,12 %	15 990	66 377 060	4 295	-26,64 %	374,00	28-avr.-22	8,71 %	5,16
BOAM	BANK OF AFRICA ML	1 500	1 535	1 500	0,00 %	352	519 290	1 500	1,01 %	271,00	15-mai-19		13,10
BOAN	BANK OF AFRICA NG	6 250	5 800	6 250	0,00 %	1 204	7 050 500	6 250	22,55 %	567,30	12-mai-22	9,08 %	8,65
BOAS	BANK OF AFRICA SENEGAL	2 390	2 390	2 375	-0,63 %	3 733	8 859 730	2 375	1,06 %	161,01	1-juin-21	6,78 %	5,15
CBIBF	CORIS BANK INTERNATIONAL	8 500	8 500	8 670	2,00 %	2 215	18 845 790	8 670	-17,43 %	448,00	6-juil.-22	5,17 %	5,96
ECOC	ECOBANK COTE D'IVOIRE	4 800	4 780	4 800	0,00 %	644	3 070 470	4 800	0,31 %	420,30	29-avr.-22	8,76 %	7,70
ETIT	ECOBANK TRANS. INCORP. TG	19	19	19	0,00 %	473 259	8 590 700	19	5,56 %	0,90	20-juin-22	4,74 %	1,77
NSBC	NSIA BANQUE COTE D'IVOIRE	4 995	4 995	5 000	0,10 %	297	1 484 930	5 000	-19,16 %	77,69	27-juil.-20	1,55 %	5,22
ORGT	ORAGROUP TOGO	3 300	3 500	3 500	6,06 %	11 822	41 015 800	3 500	-16,47 %	59,52	17-juil.-20	1,70 %	12,27
SAFC	SAFCA CI	835	850	825	-1,20 %	26	21 575	825	-2,94 %	23,04	29-juil.-11		
SGBC	SOCIETE GENERALE COTE D'IVOIRE	12 700	12 500	12 415	-2,24 %	340	4 291 015	12 415	17,18 %	1 004,93	10-juin-22	8,09 %	5,73
SIBC	SOCIETE IVOIRIENNE DE BANQUE	4 600	4 600	4 600	0,00 %	1 639	7 530 400	4 600	15,43 %	405,00	30-juin-22	8,80 %	6,76
TOTAL						512 256	171 655 790						7,20
SECTEUR - TRANSPORT		388,24	points		6,55 %								
SDSC	BOLLORE	1 490	1 595	1 590	6,71 %	4 996	7 502 515	1 590	-38,13 %	130,00	23-juin-22	8,18 %	6,21
SVOC	MOVIS CI	2 395	SP	SP	0,00 %			2 395	0,00 %	270,00	5-juil.-99		
TOTAL						4 996	7 502 515						6,21

MARCHE DES ACTIONS

Symbole	Titre	Cours Précédent	Cours du jour		Variation jour	Séance de cotation		Cours Référence	Variation de l'année précédente	Dernier dividende payé		Rdt. Net	PER
			Ouv.	Clôt.		Volume	Valeur			Montant net	Date		
SECTEUR - AGRICULTURE		290,18	points		↑	2,36 %							
PALC	PALM CI	9 550	10 265	10 265	7,49 %	68 335	701 390 905	10 265	46,85 %	1 236,34	31-août-22	12,04 %	3,74
SCRC	SUCRIVOIRE	1 075	1 075	1 045	-2,79 %	885	947 055	1 045	8,85 %	40,50	20-août-21	3,88 %	
SICC	SICOR CI	6 405	6 485	6 485	1,25 %	39	249 715	6 485	26,66 %	1 919,00	25-sept.-00		3,93
SOGC	SOGB CI	6 005	5 700	5 995	-0,17 %	206	1 175 990	5 995	19,90 %	541,81	21-juil.-22	9,04 %	8,79
SPHC	SAPH CI	5 075	5 100	5 070	-0,10 %	2 514	11 820 655	5 070	-2,41 %	365,40	4-août-22	7,21 %	6,24
TOTAL						71 979	715 584 320						5,68
SECTEUR - DISTRIBUTION		384,24	points		↑	2,51 %							
ABJC	SERVAIR ABIDJAN CI	1 600	1 525	1 595	-0,31 %	44	68 730	1 595	-8,86 %	57,73	24-août-22	3,62 %	18,26
BNBC	BERNABE CI	2 200	2 050	2 195	-0,23 %	67	137 865	2 195	0,92 %	45,00	19-juil.-19		90,97
CFAC	CFAO MOTORS CI	900	935	900	0,00 %	936	871 210	900	-24,37 %	69,47	2-août-22	7,72 %	24,32
PRSC	TRACTAFRIC MOTORS CI	3 250	3 490	3 490	7,38 %	6	20 940	3 490	-16,90 %	175,86	30-août-22	5,04 %	11,65
SHEC	VIVO ENERGY CI	865	890	890	2,89 %	164	145 960	890	3,49 %	63,90	26-nov.-20	7,18 %	23,76
TTLC	TOTAL CI	2 250	2 345	2 340	4,00 %	135	315 945	2 340	11,43 %	159,29	25-août-22	6,81 %	13,22
TTLS	TOTAL SN	2 300	2 385	2 390	3,91 %	623	1 450 915	2 390	21,01 %	187,30	22-juil.-22	7,84 %	16,59
TOTAL						1 975	3 011 565						28,40
AUTRES SECTEURS		1 579,37	points		↓	-0,39 %							
STAC	SETAO CI	1 285	1 285	1 280	-0,39 %	28	35 625	1 280	75,34 %	66,15	18-juil.-22	5,17 %	15,37
TOTAL						28	35 625						15,37
TOTAL - Marché des actions						606 628	993 265 110						

MARCHE DES DROITS

Symbole	Titre	Cours Précédent	Cours du jour		Variation jour	Séance de cotation		Cours Référence	Variation depuis l'origine	Parité	Periode de négociation	
			Ouv.	Clôt.		Volume	Valeur				Début	fin
TOTAL												
TOTAL - Marché des droits												

TROISIEME COMPARTIMENT - BRVM PETITES CAPITALISATIONS

Symbole	Titre	Cours Précédent	Cours du jour		Variation jour	Séance de cotation		Cours Référence	Variation depuis l'origine
			Ouv.	Clôt.		Volume	Valeur		
TOTAL									
TOTAL - 3ème Compartiment - BRVM PC									

Légende:
 (d) Ex-dividende (V) Variation par rapport au cours de référence
 Cours du jour: Ouv.: Ouverture Clôt.: Clôture Moy.: Moyen
 Mentions : NC: Non Coté Ex-c: Ex-coupon Ex-d: Ex-droit SP: Suspendu Val-T: Valeur Théorique
 PER = Cours / BNPA selon les données disponibles Rdt. Net: Rendement net (DNPA / Cours)
 Comp.: 1 - Premier Compartiment 2 - Second Compartiment 3 - Compartiment de croissance
 Ratio de liquidité = Titres échangés / Volume des ordres de vente
 : Progression de l'indice sectoriel : Stabilité de l'indice sectoriel : Recul de l'indice sectorie

mercredi 19 octobre 2022

TPCI.056	TPCI 5,90% 2020- 2030	10 000	10 700	NC	10 700		483,32	A	590,00	24-déc.-22	ACD
TPCI.057	TPCI 5,80% 2020-2027	10 000	10 000	NC	10 000		529,15	A	580,00	20-nov.-22	ACD
TPCI.058	TPCI 5,80% 2021-2028	10 000	10 400	NC	10 400		355,95	A	580,00	9-mars-23	ACD
TPCI.059	TPCI 5,90% 2021-2031	10 000	10 500	NC	10 500		362,08	A	590,00	9-mars-23	ACD
TPCI.060	TPCI 5,80% 2021-2028	10 000	10 050	NC	10 050		252,66	A	580,00	13-mai-23	ACD
TPCI.061	TPCI 5,90% 2021-2031	10 000	10 050	NC	10 050		257,01	A	590,00	13-mai-23	ACD
TPCI.062	TPCI 5,80 % 2021 -2028	10 000	10 700	NC	10 700		176,38	A	580,00	30-juin-23	ACD
TPCI.063	TPCI 5,90% 2021 -2031	10 000	10 000	NC	10 000		179,42	A	590,00	30-juin-23	ACD
TPCI.064	TPCI 5,80 % 2021 - 2028	10 000	10 180	NC	10 180		101,70	A	580,00	16-août-23	ACD
TPCI.065	TPCI 5,90% 2021-2031	10 000	10 000	NC	10 000		30,71	A	590,00	30-sept.-23	ACD
TPCI.066	TPCI 5,90% 2021-2031	10 000	10 050	NC	10 050		562,52	A	590,00	5-nov.-22	ACD
TPCI.067	TPCI 5,90 % 2021-2036	10 000	10 500	NC	10 500		496,25	A	590,00	16-déc.-22	ACD
TPCI.068	TPCI 5,90 % 2022-2037	10 000	10 000	NC	10 000		420,27	A	590,00	1-févr.-23	ACD
TPCI.069	TPCI 5,75 % 2022-2037	10 000	10 000	NC	10 000		332,40	A	575,00	22-mars-23	ACD
TPCI.070	TPCI 5,75 % 2022-2037	10 000	10 000	NC	10 000		272,53	A	575,00	29-avr.-23	ACD
TPCI.071	TPCI 5,65% 2022-2032	10 000	10 005	NC	10 005		195,04	A	565,00	15-juin-23	ACD
TPCI.072	TPCI 5,65% 2022-2029	10 000	10 000	NC	10 000		126,93	A	565,00	29-juil.-23	ACD
TPCI.073	TPCI 5,75% 2022-2032	10 000	10 000	NC	10 000		129,18	A	575,00	29-juil.-23	ACD
TPCI.074	TPCI 5,85% 2022-2042	10 000	10 000	NC	10 000		131,42	A	585,00	29-juil.-23	ACD
TPNE.01	TRESOR PUBLIC DU NIGER 6,50% 2019-2026	10 000	10 800	NC	10 800		365,07	A	650,00	28-mars-23	ACD
TPNE.02	TRESOR PUBLIC DU NIGER 6,50% 2019 - 2026	10 000	10 800	NC	10 800		140,68	A	650,00	1-août-23	ACD
TPNE.03	TRESOR PUBLIC DU NIGER 6,5% 2020-2027	10 000	10 800	NC	10 800		142,47	A	650,00	31-juil.-23	ACD
TPNE.04	TRESOR PUBLIC DU NIGER 6,30% 2021-2031	10 000	10 700	NC	10 700		726,66	A	630,00	24-août-22	ACD
TPNE.05	TPNE 6,15 % 2022-2034	10 000	10 300	NC	10 300		232,52	A	615,00	3-juin-23	ACD
TOTAL						793	7 846 310				

OBLIGATIONS REGIONALES

BIDC.04	BIDC-EBID 6.10% 2017-2027	6 250	6 688	6 750	6 750	10	67 500	130,57	A	381,25	16-juin-23	ACD
BIDC.05	BIDC-EBID 6,40% 2019-2026	10 000	10 500	NC	10 500			172,17	S	320,00	12-janv.-23	ACD
BIDC.06	BIDC-EBID 6,50 % 2021-2028	10 000	10 700	10 800	10 800	10	108 000	274,25	S	327,67	18-nov.-22	ACD
BIDC.07	BIDC-EBID 5,90% 2022-2029	10 000	10 250	NC	10 250			213,37	S	295,81	9-déc.-22	ACD
CRRH.02	CRRH-UEMOA 6.10% 2012-2024	10 000	10 000	NC	10 000			155,82	S	305,00	17-janv.-23	AC
CRRH.03	CRRH-UEMOA 6% 2013-2023	10 000	10 000	NC	10 000			288,52	S	300,00	26-oct.-22	AC
CRRH.04	CRRH-UEMOA 6% 2014-2024	10 000	10 000	NC	10 000			181,97	S	300,00	30-déc.-22	AC
CRRH.05	CRRH-UEMOA 5.85% 2015-2025	10 000	10 000	NC	10 000			171,49	S	294,90	4-janv.-23	AC
CRRH.06	CRRH-UEMOA 5.85% 2016-2026	10 000	10 230	NC	10 230			171,68	S	292,50	3-janv.-23	ACD
CRRH.07	CRRH-UEMOA 5.95% 2017-2029	6 250	6 250	6 250	6 250	10	62 500	156,63	S	185,94	17-nov.-22	AC
CRRH.08	CRRH-UEMOA 5.95% 2018-2030	7 083	7 083	NC	7 083.33			138,18	S	210,73	21-déc.-22	AC
CRRH.09	CRRH-UEMOA 6.05% 2018-2033	7 667	7 667	NC	7 667			152,08	S	231,92	21-déc.-22	AC
TOTAL						30	238 000					

OBLIGATIONS PRIVEES

BHSN.01	DIASPORA BONDS BHS 6,25% 2019-	10 000	10 700	10 800	10 800	10	108 000	172,95	S	315,07	10-janv.-23	ACD
FNSBC.01	FCTC NSIA BANQUE 7 % 2020-2025	5 556	5 556	NC	5 555.55			34,55	T	95,28	16-déc.-22	ACD
FORBT.01	FCTC ORABANK 7 % 2021-2026	9 444	10 106	NC	10 105.55			37,38	T	161,97	28-déc.-22	ACD
FTMC.01	FCTC TEYLIOM IMMO 7 % 2021-2028	9 583	9 583	NC	9 583.33			74,05	T	164,35	8-déc.-22	ACD
ORGT.02	ORAGROUP SA 7,15% 2021-2028	10 000	10 400	10 400	10 400	51	510 400	343,83	S	357,50	26-oct.-22	ACD
PADS.03	PAD 6,60% 2020-2027	10 000	10 000	NC	10 000			330,00	S	330,00	19-oct.-22	ACD
SNLC.01	SENELEC 6,50% 2018-2025	5 000	5 400	NC	5 400			19,75	S	162,50	27-mars-23	AC
SNTS.02	SONATEL 6,50% 2020-2027	10 000	10 800	NC	10 800			156,43	S	302,99	16-janv.-23	ACD
TOTAL						61	618 400					

SUKUK ET TITRES ASSIMILES

SUKCI.S2	SUKUK CI 5.75% 2016-2023	10 000	10 700	NC	10 700			67,08	S	289,10	7-mars-23	ACD
SUKSN.S2	SUKUK SN 6% 2016-2026	10 000	10 800	NC	10 800			141,67	S	306,67	26-janv.-23	ACD
SUKTG.S1	SUKUK TG 6.5% 2016-2026	10 000	10 800	NC	10 800			129,42	S	377,99	17-févr.-23	ACD
TOTAL						0	0					

TOTAL - Marché des obligations

884 8 702 710

Légende :
 (#) Ex-Coupon couru / (##)Cours de référence amorti / Coupon couru Ex-c (#)Ex-marge de profits
 Cours du jour: Ouv.: Ouverture Clôt.: Clôture Moy.: Moyen
 Type Amort: Type d'Amortissement IF: In Fine AC: Amortissement Constant AD: Amortissement Dégressif ACD: Amortissement Constant Différé
 Période: Périodicité de paiement des coupons A: Annuelle S: Semestrielle T: Trimestrielle
 Ech.: Échéance de paiement des intérêts
 Mentions: NC: Non Coté Ex-c: Ex-coupon ou Ex-droit SP: Suspendu

INFORMATIONS

OPERATIONS EN COURS

Emetteur	Opération
VIVO ENERGY CI	Païement de dividendes de 29 F CFA net par action, le 28/10/2022
SODECI	païement de dividendes de 432 F CFA net par action, le 21/10/2022
ETAT DU MALI	Première cotation - ETAT DU MALI 6,20% 2022-2032 - Première cotation le 25 octobre 2022

AVIS

Entité	N°	Nature	Objet
--------	----	--------	-------

COMMUNIQUES

Emetteur	N°	Nature	Objet
NESTLE CI	20221019	Rapport d'activités du troisième trimestre	Rapport d'activité - 3ème trimestre 2022 - NESTLE CI

QUANTITES RESIDUELLES

MARCHE DES ACTIONS

Symbole	Titre	Quantité résiduelle à l'achat	Cours Achat / Vente		Quantité résiduelle à la vente	Cours de Référence
ABJC	SERVAIR ABIDJAN CI	40	1,520	/ 1,590	60	1 595
BICC	BICI CI	23	6,015	/ 6,400	58	6 400
BNBC	BERNABE CI	10	2,055	/ 2,155	2	2 195
BOAB	BANK OF AFRICA BN	80	5,525	/ 5,540	136	5 540
BOABF	BANK OF AFRICA BF	3	5,220	/ 5,300	5 220	5 300
BOAC	BANK OF AFRICA CI	72	4,150	/ 4,295	3 372	4 295
BOAM	BANK OF AFRICA ML	31	1,475	/ 1,500	75	1 500
BOAN	BANK OF AFRICA NG	3	5,805	/ 6,250	131	6 250
BOAS	BANK OF AFRICA SENEGAL	83	2,375	/ 2,390	376	2 375
CABC	SICABLE CI	3 025	1,050	/ 1,095	366	1 095
CBIBF	CORIS BANK INTERNATIONAL	37	8,670	/ 8,870	7	8 670
CFAC	CFAO MOTORS CI	2 538	900	/ 940	250	900
CIEC	CIE CI	5	2,105	/ 2,145	672	2 145
ECOC	ECOBANK COTE D'IVOIRE	26	4,795	/ 4,800	1 936	4 800
ETIT	ECOBANK TRANS. INCORP. TG	60 030	18	/ 19	1 074 952	19
FTSC	FILTISAC CI			/ 1,240	246	1 240
NEIC	NEI-CEDA CI	14	645	/ 650	2 805	650
NSBC	NSIA BANQUE COTE D'IVOIRE	54	5,000	/ 5,090	1 943	5 000
N TLC	NESTLE CI	3	6,310	/ 6,700	5 018	6 700
ONTBF	ONATEL BF	770	3,605	/ 3,700	83	3 700
ORGT	ORAGROUP TOGO	6	3,300	/ 3,450	2 000	3 500
PALC	PALM CI	7	10,260	/ 10,265	1 208	10 265
PRSC	TRACTAFRIC MOTORS CI	305	3,300	/ 3,490	5	3 490
SAFC	SAFCA CI	5	825	/ 850	5	825
SCRC	SUCRIVOIRE	62	1,045	/ 1,075	6 175	1 045
SDCC	SODE CI	2	4,690	/ 5,150	80	5 150
SDSC	BOLLORE	6 192	1,490	/ 1,595	519	1 590
SEMC	CROWN SIEM CI	713	695	/ 700	1 402	695
SGBC	SOCIETE GENERALE COTE D'IVOIRE	9	12,415	/ 12,675	520	12 415
SHEC	VIVO ENERGY CI	833	865	/ 890	3 751	890
SIBC	SOCIETE IVOIRIENNE DE BANQUE	42	4,525	/ 4,600	1 334	4 600
SICC	SICOR CI	18	6,290	/ 6,485	2	6 485
SIVC	AIR LIQUIDE CI	2	840	/ 860	691	840
SLBC	SOLIBRA CI	8	100,005	/ 112,880	8	100 000
SMBC	SMB CI	22	6,865	/ 6,900	19	6 890
SNTS	SONATEL SN	24	14,510	/ 14,545	38	14 500
SOGC	SOGB CI	2	5,705	/ 5,995	38	5 995
SPHC	SAPH CI	30	4,695	/ 5,070	100	5 070
STAC	SETAO CI	140	1,250	/ 1,280	3 082	1 280
STBC	SITAB CI	5	6,200	/ 6,235	27	6 235
SVOC	MOVIS CI			/		2 395
TTLC	TOTAL CI	337	2,250	/ 2,340	482	2 340
TTLS	TOTAL SN	643	2,305	/ 2,390	340	2 390
UNLC	UNILEVER CI	189	7,000	/ 7,030	57	7 030
UNXC	UNIWAX CI	270	1,180	/ 1,185	747	1 185

QUANTITES RESIDUELLES

MARCHE DES DROITS

Symbole	Titre	Quantité résiduelle à l'achat	Cours Achat / Vente	Quantité résiduelle à la vente	Cours de Référence
---------	-------	-------------------------------	---------------------	--------------------------------	--------------------

TROISIEME COMPARTIMENT - BRVM PETITES CAPITALISATIONS

Symbole	Titre	Quantité résiduelle à l'achat	Cours Achat / Vente	Quantité résiduelle à la vente	Cours de Référence
---------	-------	-------------------------------	---------------------	--------------------------------	--------------------

QUANTITES RESIDUELLES
MARCHE DES OBLIGATIONS

Symbole	Titre	Quantité résiduelle à l'achat	Cours Achat / Vente	Quantité résiduelle à la vente	Cours de Référence
BHSN.01	DIASPORA BONDS BHS 6,25% 2019-		/ 10,800	40	10 800
FNSBC.01	FCTC NSIA BANQUE 7 % 2020-2025	982	5,555.55 /		5 556
FORBT.01	FCTC ORABANK 7 % 2021-2026	436	9,444.44 /		10 106
FTIMC.01	FCTC TEYLIMOM IMMO 7 % 2021-2028	76	9,583.33 /		9 583
ORGT.02	ORAGROUP SA 7,15% 2021-2028		/ 10,400	2 993	10 400
PADS.03	PAD 6,60% 2020-2027		/		10 000
SNLC.01	SENELEC 6,50% 2018-2025		/		5 400
SNTS.02	SONATEL 6,50% 2020-2027		/ 10,800	1	10 800
EOM.01	ETAT DU MALI 6.20% 2016-2023		/		1 665
EOM.02	Etat du Mali 6.50% 2017-2024		/		4 000
EOM.03	ETAT DU MALI 6,50 % 2018-2025		/ 6,000	6	6 000
EOM.04	ETAT DU MALI 6,50% 2019-2027		/		10 000
EOM.05	ETAT DU MALI 6,50% 2020-2028		/		10 000
EOM.06	ETAT DU MALI 6,50% 2020-2027		/		10 000
TPCI.074	TPCI 5,85% 2022-2042		/		10 000
TPNE.01	TRESOR PUBLIC DU NIGER 6,50% 2019-2026		/ 10,000	12	10 800
TPNE.02	TRESOR PUBLIC DU NIGER 6,50% 2019 - 2026		/		10 800
TPNE.03	TRESOR PUBLIC DU NIGER 6,5% 2020-2027		/		10 800
TPNE.04	TRESOR PUBLIC DU NIGER 6,30% 2021-2031		/		10 700
TPNE.05	TPNE 6,15 % 2022-2034	97	10,000 / 10,300	7 490	10 300
TPCI.068	TPCI 5,90 % 2022-2037		/ 10,005	20 000	10 000
TPCI.069	TPCI 5,75 % 2022-2037		/ 10,000	5 001	10 000
TPCI.070	TPCI 5,75 % 2022-2037		/ 10,000	88 800	10 000
TPCI.071	TPCI 5,65% 2022-2032		/ 10,005	12 500	10 005
TPCI.072	TPCI 5,65% 2022-2029		/		10 000
TPCI.073	TPCI 5,75% 2022-2032		/		10 000
TPCI.062	TPCI 5,80 % 2021 -2028		/		10 700
TPCI.063	TPCI 5,90% 2021 -2031		/		10 000
TPCI.064	TPCI 5,80 % 2021 - 2028		/		10 180
TPCI.065	TPCI 5,90% 2021-2031		/		10 000
TPCI.066	TPCI 5,90% 2021-2031		/		10 050
TPCI.067	TPCI 5,90 % 2021-2036		/ 10,400	10	10 500
TPCI.056	TPCI 5,90% 2020- 2030		/		10 700
TPCI.057	TPCI 5,80% 2020-2027		/		10 000
TPCI.058	TPCI 5,80% 2021-2028		/		10 400
TPCI.059	TPCI 5,90% 2021-2031		/		10 500
TPCI.060	TPCI 5,80% 2021-2028		/		10 050
TPCI.061	TPCI 5,90% 2021-2031		/		10 050
TPCI.050	TPCI 5,90% 2020-2030		/ 10,000	15	10 000
TPCI.051	TPCI 5,80% 2020-2027		/		10 000
TPCI.052	TPCI 5,90 % 2020-2030		/ 10,250	3	10 300
TPCI.053	TPCI 5,80% 2020-2027		/		10 600
TPCI.054	TPCI 5,90% 2020-2030		/		10 300
TPCI.055	TPCI 5,80% 2020 -2027		/		10 500
TPCI.044	TPCI 5,80% 2020 - 2027		/		10 100
TPCI.045	TPCI 5,80% 2020 -2027		/		10 000
TPCI.046	TPCI 5,90% 2020 - 2030		/		10 200
TPCI.047	TPCI 5,80% 2020 - 2027		/		10 250
TPCI.048	TPCI 5,80% 2020- 2027		/		10 000

mercredi 19 octobre 2022

TPCI.O49	TPCI 5,90% 2020- 2030			/				10 085
TPCI.O38	TPCI 5,75% 2019-2026			/	10,000		7	10 000
TPCI.O39	TPCI 5,75% 2019 - 2026			/				8 560
TPCI.O40	TPCI 5,75% 2019-2026			/				10 200
TPCI.O41	TPCI 5,80% 2020-2027			/				10 700
TPCI.O42	TPCI 5,90% 2020-2030			/	10,000		90	10 700
TPCI.O43	TPCI 5,90% 2020 - 2030			/	10,000		22	10 200
TPCI.O32	TPCI 2,23% 2019-2026			/				10 000
TPCI.O33	TPCI 5.75% 2019-2026			/				8 560
TPCI.O34	TPCI 6% 2019-2029			/	8,837.50		33	8 750
TPCI.O35	TPCI 5,75% 2019 -2026			/	10,200		2	10 200
TPCI.O36	TPCI 5,75% 2019- 2026			/				10 180
TPCI.O37	TPCI 5,80% 2019-2026			/				10 000
TPCI.O26	TPCI 5,95% 2017-2024 B			/				10 090
TPCI.O27	TPCI 6% 2017-2025			/				10 250
TPCI.O28	TPCI 6% 2018 - 2026			/				10 700
TPCI.O29	TPCI 6% 2018-2026			/				10 000
TPCI.O30	TPCI 5,95% 2018-2025			/				7 105
TPCI.O31	TPCI 5,75% 2019 - 2026			/				10 230
TPCI.O19	TPCI 5.99% 2015-2025			/	10,000		72	10 050
TPCI.O21	TPCI 6% 2016-2028			/				10 000
TPCI.O22	TPCI 5.90% 2016 - 2026	38	10,000	/				10 000
TPCI.O23	TPCI 5.90% 2016-2026			/				10 215
TPCI.O24	TPCI 6.25% 2017-2029			/				10 700
TPCI.O25	TPCI 5,95% 2017-2024 A			/				10 000
TPBF.O9	TPBF 6,50% 2019 - 2027			/				10 700
TPBJ.O3	TPBJ 6,50% 2020-2028			/				10 000
TPBJ.O4	TPBJ 5,50 % 2022-2037			/				10 000
TPBJ.O5	TPBJ 5,85 % 2022-2042			/	10,100		65	10 000
TPBJ.O6	TPBJ 5,75% 2022-2037			/				10 000
TPCI.O17	TPCI 3% 2014-2024			/				10 000
TPBF.O13	TPBF 6,50 % 2021 - 2031			/				10 450
TPBF.O4	TPBF 6.50% 2017-2027	2 860	10,000	/				10 100
TPBF.O5	TPBF 6,50% 2017-2024			/	10,800		40	10 800
TPBF.O6	TPBF 6.50% 2018-2025			/	10,500		10 996	10 500
TPBF.O7	TPBF 6,50% 2018- 2025			/				10 000
TPBF.O8	TPBF 6,50% 2019-2027	99	10,000	/				10 000
EOM.O7	ETAT DU MALI 6.50% 2021-2031			/	10,000		10	10 000
EOS.O5	ETAT SENEGAL 6.50% 2013-2023			/				10 700
EOS.O7	ETAT SENEGAL 6.30% 2015-2025			/	10,000		42	10 700
TPBF.O10	TPBF 6,50% 2020 - 2028			/				9 167
TPBF.O11	TPBF 6,50 % 2020-2028			/	10,100		692	10 000
TPBF.O12	TPBF 6.50% 2021-2031			/				10 700
BIDC.O4	BIDC-EBID 6.10% 2017-2027			/	6,750		40	6 750
BIDC.O5	BIDC-EBID 6,40% 2019-2026	100	10,000	/	10,500		9 995	10 500
BIDC.O6	BIDC-EBID 6,50 % 2021-2028			/	10,800		45	10 800
BIDC.O7	BIDC-EBID 5,90% 2022-2029			/	10,000		44	10 250
CRRH.O2	CRRH-UEMOA 6.10% 2012-2024			/				10 000
CRRH.O3	CRRH-UEMOA 6% 2013-2023			/				10 000
CRRH.O4	CRRH-UEMOA 6% 2014-2024			/				10 000
CRRH.O5	CRRH-UEMOA 5.85% 2015-2025			/				10 000
CRRH.O6	CRRH-UEMOA 5.85% 2016-2026			/				10 230
CRRH.O7	CRRH-UEMOA 5.95% 2017-2029			/	6,250		16	6 250
CRRH.O8	CRRH-UEMOA 5.95% 2018-2030			/				7 083

mercredi 19 octobre 2022

CRRH.O9	CRRH-UEMOA 6.05% 2018-2033		/		7 667
---------	----------------------------	--	---	--	-------

SUKUK ET TITRES ASSIMILES

Symbole	Titre	Quantité résiduelle à l'achat	Cours Achat / Vente	Quantité résiduelle à la vente	Cours de Référence
SUKCI.S2	SUKUK CI 5.75% 2016-2023		/		10 700
SUKSN.S2	SUKUK SN 6% 2016-2026		/		10 800
SUKTG.S1	SUKUK TG 6.5% 2016-2026		/		10 800

CALENDRIER DES ASSEMBLEES GENERALES

ANNEE : 2022

Société	Nature	Date	Heure	Lieu
VIVO ENERGY CI	Ordinaire	22/09/2022	10:00:00	VISIOCONFERENCE
AIR LIQUIDE CI	Ordinaire	12/07/2022	00:00:00	Salle de conférence de la CRRAE-UMOA
SERVAIR ABIDJAN CI	Ordinaire	06/07/2022	11:00:00	Salle JEWELS de la CGECI sise à la Maison de l'Entreprise au Plateau
UNIWAX CI	Ordinaire	30/06/2022	09:00:00	Espace Latrille Events, sis à Abidjan Cocody II-Plateaux (Carrefour Duncan)
TRACTAFRIC CI	Ordinaire	30/06/2022	10:00:00	à l'hôtel AZALAI ABIDJAN
CROWN SIEM CI	Ordinaire	29/06/2022	09:00:00	siège de la CGECI, sis à la Maison de l'Entreprise, au Plateau, à l'Angle du Boulevard de la République et de l'Avenue Lamblin
SITAB	Ordinaire	28/06/2022	10:00:00	la SALLE JEWELS de la CGECI (Plateau)
BICI CI	Ordinaire	23/06/2022	10:00:00	Maison de l'Entreprise (siège du Patronat Ivoirien), Abidjan-Plateau à l'Angle duBoulevard de la republique et de l'Avenue Lamblin
SUCRIVOIRE	Mixte	23/06/2022	09:30:00	VISIOCONFERENCE
SMB	Ordinaire	21/06/2022	09:30:00	amphithéâtre de la CGECI sis Abidjan-Plateau, à l'Angle du Boulevard de la République et de l'Avenue Lamblin
SODECI	Ordinaire	21/06/2022	14:00:00	VISIOCONFERENCE
PALM CI	Mixte	21/06/2022	09:30:00	VISIOCONFERENCE
CFAO MOTORS CI	Ordinaire	21/06/2022	09:00:00	siège social sis Abidjan, 117, Boulevard de Marseille
SMB	Ordinaire	21/06/2022	09:30:00	amphithéâtre de la CGECI sis Abidjan-Plateau, à l'Angle du Boulevard de la République et de l'Avenue Lamblin
SOLIBRA	Ordinaire	20/06/2022	09:00:00	espace CRISTAL 8, rue du Chevalier de Clieu Zone 4 C "Salle PLATINUM" Abidjan
CIE CI	Ordinaire	20/06/2022	08:30:00	VISIOCONFERENCE
TOTAL SENEGAL S.A.	Ordinaire	17/06/2022	10:00:00	Hôtel PULLMAN DAKAR TERANGA et par visio-conférence
FILTISAC CI	Ordinaire	16/06/2022	09:00:00	Immeuble CRRAE-UMOA sis à Abidjan Plateau (RCI)
FILTISAC CI	Ordinaire	16/06/2022	10:00:00	Immeuble CRRAE-UEMOA sis à Abidjan Plateau
TOTAL	Ordinaire	16/06/2022	10:00:00	l'Hôtel Radisson Blu, sis à Abidjan Port- Bouët, route de l'Aéroport International Félix Houphouët Boigny
SOGB	Ordinaire	15/06/2022	11:00:00	Immeuble CRRAE-UEMOA sis à Abidjan Plateau
BERNABE CI	Ordinaire	15/06/2022	10:00:00	Salle Gewels du patronat Ivoirien (CGECI) sis à Abidjan plateau, immeuble MDE 01 BP 8666 ABIDJAN
SETAO CI	Ordinaire	15/06/2022	10:00:00	Hôtel TIAMA, à ABIDJAN-Plateau
SAPH CI	Mixte	13/06/2022	09:30:00	VISIOCONFERENCE
NEI-CEDA CI	Ordinaire	10/06/2022	10:00:00	Hôtel TIAMA, à ABIDJAN-Plateau
NSBC	Ordinaire	07/06/2022	10:30:00	Espace Latrille Events, situé à Abidjan- Cocody, Deux-plateaux
BOLLORE TRANSPORT & LOGISTICS	Ordinaire	31/05/2022	10:00:00	salle Kodjo EBOUCLE du palais de la culture sis à Treichville, Avenue Christiani à Abidjan.
SAFCA CI	Mixte	27/05/2022	10:00:00	Abidjan, 1 Rue des Carrosiers, Zone 3 C (Face de SOCOCE Treichville)
ORAGROUP	Mixte	25/05/2022	10:00:00	l'Hôtel 2 Février de LOME
ECOBANK TG	Ordinaire	25/05/2022	10:00:00	Salle des Fêtes du Sofitel Abidjan Hôtel Ivoire - Côte d'Ivoire
NESTLE CI	Ordinaire	20/05/2022	10:00:00	VISIOCONFERENCE
SIB	Ordinaire	18/05/2022	09:00:00	Maison de l'Entreprise (siège du Patronat Ivoirien), Abidjan-Plateau à l'Angle duBoulevard de la republique et de l'Avenue Lamblin
ONATEL BF	Ordinaire	12/05/2022	10:30:00	ROYAL BEACH HÔTEL, OUAGADOUGOU-BURKINA FASO
SGB CI	Ordinaire	06/05/2022	09:00:00	Espace Latrille Events, sis à Abidjan Commune de Cocody, aux Deux-Plateaux Boulevard Latrille
SONATEL	Mixte	28/04/2022	10:00:00	VISIOCONFERENCE, dans ses locaux situés au Technopole à Dakar
BANK OF AFRICA SN	Ordinaire	15/04/2022	09:30:00	Immeuble Elan II au 2ème Etage, Almadies, Zone 12, Route de Ngor à Dakar
BANK OF AFRICA BN	Ordinaire	13/04/2022	10:00:00	Hôtel GOLDEN TULIP à Cotonou
SICABLE	Ordinaire	07/04/2022	10:00:00	Hôtel TIAMA, à ABIDJAN
CORIS BANK INTERNATIONAL	Ordinaire	07/04/2022	09:00:00	Hôtel SOPATEL Silmandé SA, à Ouagadougou
ECOBANK CI	Ordinaire	05/04/2022	10:00:00	l'Hôtel Radisson Blu, sis à Abidjan Port- Bouët, route de l'Aéroport International Félix Houphouët Boigny

mercredi 19 octobre 2022

BANK OF AFRICA ML	Ordinaire	05/04/2022	09:30:00	Siège de la banque à l'Immeuble BANK OF AFRICA, Avenue du Mali-Quartier ACI 2000
BANK OF AFRICA CI	Ordinaire	31/03/2022	10:00:00	Salle Jewels du patronat Ivoirien (CGECI) sis à Abidjan plateau, immeuble MDE 01 BP 8666 ABIDJAN
BANK OF AFRICA NG	Ordinaire	30/03/2022	10:00:00	Centre de Formation de la BOA-NIGER (BOA-Siège)
BANK OF AFRICA BF	Ordinaire	29/03/2022	10:00:00	Salle LAICO HOTEL OUAGA 2000

L'actualité de la BRVM sur nos plateformes digitales

Infos BRVM

Pour recevoir les informations boursières par SMS, souscrivez :



Côte d'Ivoire : *430#
Bénin : *430*15#



Côte d'Ivoire : #139#
Burkina Faso : *310#



Côte d'Ivoire : *431#
Niger : *512*9#
Togo : *310#

Site web

www.brvm.org

Application Mobile



Disponible sur
 Google play

Disponible sur
 App Store



Nous suivre sur :

