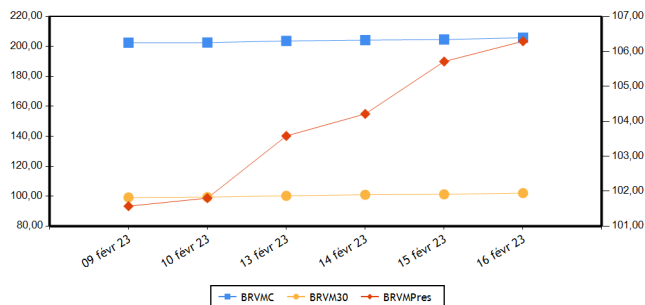


BRVM COMPOSITE	205,80
Variation Jour	0,59 %
Variation annuelle	1,27 %

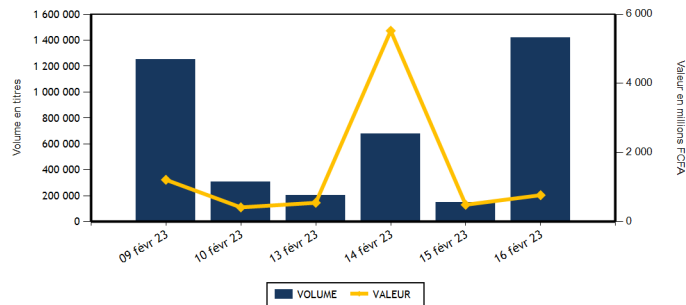
BRVM 30	102,04
Variation Jour	0,81 %
Variation annuelle	2,04 %

BRVM PRESTIGE	106,29
Variation Jour	0,55 %
Variation annuelle	6,29 %

Evolution des indices



Volumes et valeurs transigés



Actions	Niveau	Evol. Jour
Capitalisation boursière (FCFA)(Actions & Droits)	7 656 348 559 935	0,59 %
Volume échangé (Actions & Droits)	1 420 928	882,23 %
Valeur transigée (FCFA) (Actions & Droits)	757 091 895	65,75 %
Nombre de titres transigés	41	2,50 %
Nombre de titres en hausse	22	29,41 %
Nombre de titres en baisse	11	0,00 %
Nombre de titres inchangés	8	-33,33 %

Obligations	Niveau	Evol. Jour
Capitalisation boursière (FCFA)	9 748 941 060 307	0,00 %
Volume échangé	1 000	-70,08 %
Valeur transigée (FCFA)	10 000 000	-69,59 %
Nombre de titres transigés	1	-90,00 %
Nombre de titres en hausse	0	-100,00 %
Nombre de titres en baisse	0	-100,00 %
Nombre de titres inchangés	1	-85,71 %

PLUS FORTES HAUSSES

Titres	Cours	Evol. Jour	Evol. annuelle
BOLLORE (SDSC)	1 340	7,20 %	-3,94 %
SICOR CI (SICC)	6 165	6,66 %	14,06 %
FILTISAC CI (FTSC)	1 145	6,02 %	-28,44 %
NSIA BANQUE COTE D'IVOIRE (NSBC)	5 000	4,17 %	-16,32 %
CFAO MOTORS CI (CFAC)	900	4,05 %	-3,23 %

PLUS FORTES BAISES

Titres	Cours	Evol. Jour	Evol. annuelle
SAFCA CI (SAFC)	950	-6,40 %	7,95 %
SMB CI (SMBC)	7 100	-5,08 %	4,41 %
UNIWAX CI (UNXC)	755	-5,03 %	-1,95 %
SICABLE CI (CABC)	1 070	-4,46 %	-8,55 %
SUCRIVOIRE (SCRC)	800	-3,61 %	-13,51 %

INDICES PAR COMPARTIMENT

Base = 100 au 02 janvier 2023	Nombre de sociétés	Valeur	Evol. Jour	Evol. annuelle	Volume	Valeur	PER moyen
BRVM-PRESTIGE	10	106,29	0,55 %	6,29 %	1 353 577	514 526 150	6,21
BRVM-PRINCIPAL	36	99,08	0,78 %	-0,92 %	67 351	242 565 745	9,82

INDICES SECTORIELS

Base = 100 au 14 juin 1999	Nombre de sociétés	Valeur	Evol. Jour	Evol. annuelle	Volume	Valeur	PER moyen
BRVM - INDUSTRIE	11	97,91	0,05 %	-6,05 %	2 847	11 588 675	25,32
BRVM - SERVICES PUBLICS	5	492,90	0,15 %	0,76 %	52 831	465 777 945	9,12
BRVM - FINANCES	15	77,73	0,96 %	2,94 %	1 329 976	198 036 795	7,17
BRVM - TRANSPORT	2	328,58	6,99 %	-3,84 %	1 024	1 364 360	5,23
BRVM - AGRICULTURE	5	296,61	0,76 %	4,60 %	7 947	37 950 940	5,72
BRVM - DISTRIBUTION	7	370,40	1,47 %	3,31 %	25 998	42 037 280	25,68
BRVM - AUTRES SECTEURS	1	1 455,98	-0,42 %	24,21 %	305	335 900	14,17

Indicateurs	BRVM COMPOSITE
PER moyen du marché	8,25
Taux de rendement moyen du marché	7,51
Taux de rentabilité moyen du marché	8,82
Nombre de sociétés cotées	46
Nombre de lignes obligataires	117
Volume moyen annuel par séance	447 861,00
Valeur moyenne annuelle par séance	1 224 373 246,06

Indicateurs	BRVM COMPOSITE
Ratio moyen de liquidité	50,95
Ratio moyen de satisfaction	64,15
Ratio moyen de tendance	125,90
Ratio moyen de couverture	79,43
Taux de rotation moyen du marché	0,13
Prime de risque du marché	6,21
Nombre de SGI participantes	27

Définitions

Volume moyen annuel par séance = Volume annuel échangé / nombre de séances
 Valeur moyenne annuelle par séance = Valeur annuelle échangée / nombre de séances
 Ratio moyen de liquidité = Moyenne des ratios de liquidité (Titres échangés / Volume des ordres de vente)
 Ratio moyen de satisfaction = Moyenne des ratios de satisfaction (Titres échangés / Volume des ordres d'achat)
 Ratio moyen de tendance = Moyenne des ratios de tendance (Volume des ordres d'achat / Volume des ordres de vente)
 Ratio moyen de couverture = Moyenne des ratios de couverture (Volume des ordres de vente / Volume des ordres d'achat)
 Taux moyen de rotation = moyenne des taux de rotation des actions cotées (volume transigé/capital flottante)
 PER moyen du marché = moyenne des PER des actions cotées ayant un PER positif
 Taux de rendement moyen = moyenne des taux de rendement des actions cotées ayant distribué un dividende
 Taux de rentabilité moyen = moyenne des taux de rentabilité des actions cotées
 Prime de risque du marché = (1 / le PER moyen du marché) - le taux de référence actuel des emprunts d'Etat

BOURSE REGIONALE DES VALEURS MOBILIERES
 Siège Social : Abidjan - Côte d'Ivoire, 18 av. Joseph Anoma
 Adresse : 01 BP 3802 Abidjan 01
 Tel : +225 20 31 55 50 / +225 20 32 66 85
 Fax : +225 20 32 66 84
 E-mail : brvm@brvm.org Site web : www.brvm.org



MARCHE DES ACTIONS

Sect. Act. (*)	Symbole	Titre	Cours Précédent	Cours du jour		Variation jour	Séance de cotation		Cours Référence	Variation de l'année précédente	Dernier dividende payé		Rdt. Net	PER
				Ouv.	Clôt.		Volume	Valeur			Montant net	Date		
COMPARTIMENT PRESTIGE			106,29	points	0,55 %									
AGR	PALC	PALM CI	10 905	10 905	10 990	0,78 %	1 195	13 053 230	10 990	5,83 %	1 236,34	31-août-22	11,25 %	4,00
AGR	SPHC	SAPH CI	5 380	5 380	5 375	-0,09 %	2 175	11 724 045	5 375	7,61 %	365,40	4-août-22	6,80 %	6,62
DIS	TTLT	TOTAL CI	2 200	2 200	2 200	0,00 %	7 539	16 591 050	2 200	16,09 %	159,29	25-août-22	7,24 %	12,43
DIS	TTLS	TOTAL SN	2 565	2 565	2 570	0,19 %	5 097	13 086 085	2 570	1,38 %	187,30	22-juil.-22	7,29 %	17,84
FIN	ETIT	ECOBANK TRANS. INCORP. TG	20	19	20	0,00 %	1 292 629	25 842 080	20	5,26 %	0,90	20-juin-22	4,50 %	1,87
FIN	SGBC	SOCIETE GENERALE COTE D'IVOIRE	13 625	13 600	13 875	1,83 %	1 036	14 109 205	13 875	19,56 %	1 004,93	10-juin-22	7,24 %	5,79
IND	NTLC	NESTLE CI	7 200	7 100	7 200	0,00 %	1 112	8 003 300	7 200	-12,67 %	856,80	2-août-22	11,90 %	7,47
IND	SMBC	SMB CI	7 480	7 400	7 100	-5,08 %	95	677 500	7 100	4,41 %	720,00	24-août-22	10,14 %	5,89
SPU	ONTBF	ONATEL BF	3 400	3 400	3 485	2,50 %	20 276	68 197 185	3 485	8,91 %	416,58	15-juin-22	11,95 %	7,32
SPU	SNTS	SONATEL SN	15 305	15 350	15 300	-0,03 %	22 423	343 242 470	15 300	0,66 %	1 400,00	18-mai-22	9,15 %	6,06
TOTAL							1 353 577	514 526 150						

COMPARTIMENT PRINCIPAL			99,08	points	0,78 %									
AGR	SCRC	SUCRIVOIRE	830	830	800	-3,61 %	2 651	2 184 350	800	-13,51 %	40,50	20-août-21	5,06 %	
AGR	SICC	SICOR CI	5 780	6 165	6 165	6,66 %	1	6 165	6 165	14,06 %	1 919,00	25-sept.-00		3,74
AGR	SOGC	SOGB CI	5 680	5 680	5 800	2,11 %	1 925	10 983 150	5 800	2,29 %	541,81	21-juil.-22	9,34 %	8,51
AUT	STAC	SETAO CI	1 185	1 100	1 180	-0,42 %	305	335 900	1 180	24,21 %	66,15	18-juil.-22	5,61 %	14,17
DIS	ABJC	SERVAIR ABIDJAN CI	1 225	1 230	1 230	0,41 %	495	608 850	1 230	-5,02 %	57,73	24-août-22	4,69 %	14,08
DIS	BNBC	BERNABE CI	1 900	1 915	1 915	0,79 %	10	19 150	1 915	-4,25 %	45,00	19-juil.-19		79,37
DIS	CFAC	CFAO MOTORS CI	865	865	900	4,05 %	12 362	11 120 775	900	-3,23 %	69,47	2-août-22	7,72 %	24,32
DIS	PRSC	TRACTAFRIC MOTORS CI	3 050	3 045	3 100	1,64 %	95	291 580	3 100	-2,97 %	175,86	30-août-22	5,67 %	10,35
DIS	SHEC	VIVO ENERGY CI	800	805	800	0,00 %	400	319 790	800	6,67 %	29,00	28-oct.-22	3,63 %	21,36
FIN	BICC	BICI CI	6 500	NC	NC	0,00 %			6 500	-5,11 %	518,00	15-juil.-22	7,97 %	11,28
FIN	BOAB	BANK OF AFRICA BN	6 495	6 495	6 495	0,00 %	1 480	9 614 220	6 495	9,16 %	546,00	25-mai-22	8,41 %	7,90
FIN	BOABF	BANK OF AFRICA BF	5 210	5 250	5 350	2,69 %	1 060	5 592 900	5 350	2,88 %	448,00	4-mai-22	8,37 %	5,54
FIN	BOAC	BANK OF AFRICA CI	4 390	4 390	4 500	2,51 %	5 179	22 735 130	4 500	21,62 %	374,00	28-avr.-22	8,31 %	5,41
FIN	BOAM	BANK OF AFRICA ML	1 345	1 300	1 305	-2,97 %	117	155 200	1 305	-6,79 %	271,00	15-mai-19		11,40
FIN	BOAN	BANK OF AFRICA NG	5 790	5 790	5 900	1,90 %	757	4 398 410	5 900	1,99 %	567,30	12-mai-22	9,62 %	8,16
FIN	BOAS	BANK OF AFRICA SENEGAL	2 500	2 500	2 540	1,60 %	9 031	22 577 540	2 540	3,67 %	161,01	1-juin-21	6,34 %	5,51
FIN	CBIBF	CORIS BANK INTERNATIONAL	8 950	8 930	8 950	0,00 %	268	2 398 400	8 950	6,67 %	448,00	6-juil.-22	5,01 %	6,15
FIN	ECOC	ECOBANK COTE D'IVOIRE	4 950	4 945	5 000	1,01 %	12 054	60 202 580	5 000	1,11 %	420,30	29-avr.-22	8,41 %	8,02
FIN	NSBC	NSIA BANQUE COTE D'IVOIRE	4 800	4 755	5 000	4,17 %	1 928	9 201 440	5 000	-16,32 %	77,69	27-juil.-20	1,55 %	5,22
FIN	ORGT	ORAGROUP TOGO	3 095	3 100	3 100	0,16 %	280	868 000	3 100	-21,02 %	59,52	17-juil.-20	1,92 %	10,87
FIN	SAFC	SAFCA CI	1 015	950	950	-6,40 %	10	9 500	950	7,95 %	23,04	29-juil.-11		
FIN	SIBC	SOCIETE IVOIRIENNE DE BANQUE	4 900	4 895	4 940	0,82 %	4 147	20 332 190	4 940	7,74 %	405,00	30-juin-22	8,20 %	7,26
IND	CABC	SICABLE CI	1 120	1 100	1 070	-4,46 %	810	877 310	1 070	-8,55 %	69,00	2-août-22	6,45 %	157,99
IND	FTSC	FILTISAC CI	1 080	1 160	1 145	6,02 %	90	103 650	1 145	-28,44 %	235,00	30-juil.-21	20,52 %	
IND	NEIC	NEI-CEDA CI	695	NC	NC	0,00 %			695	-13,13 %	9,00	28-juin-01		9,05
IND	SEMC	CROWN SIEM CI	685	680	680	-0,73 %	10	6 800	680	0,00 %	14,40	28-déc.-21	2,12 %	7,19
IND	SIVC	AIR LIQUIDE CI	730	730	730	0,00 %	66	48 180	730	8,15 %	63,00	29-sept.-17		
IND	SLBC	SOLIBRA CI	79 000	NC	NC	0,00 %			79 000	-5,11 %	4 050,00	12-août-22	5,13 %	5,91

IND	STBC	SITAB CI	6 500	6 645	6 700	3,08 %	230	1 537 425	6 700	-2,19 %	445,12	21-juil.-22	6,64 %	12,66
IND	UNLC	UNILEVER CI	7 020	NC	NC	0,00 %			7 020	-0,07 %	1 233,00	9-juil.-12		10,58
IND	UNXC	UNIWAX CI	795	795	755	-5,03 %	434	334 510	755	-1,95 %	60,75	29-juil.-22	8,05 %	11,18
SPU	CIEC	CIE CI	2 000	2 000	2 000	0,00 %	5 650	11 300 000	2 000	0,50 %	153,16	25-juil.-22	7,66 %	11,48
SPU	ORAC	ORANGE COTE D'IVOIRE	10 195	10 195	10 200	0,05 %	3 955	40 339 945	10 200	-0,10 %				10,01
SPU	SDCC	SODE CI	5 290	5 200	5 195	-1,80 %	527	2 698 345	5 195	-4,94 %	432,00	21-oct.-22	8,32 %	10,74
TRP	SDSC	BOLLORE	1 250	1 325	1 340	7,20 %	1 024	1 364 360	1 340	-3,94 %	130,00	23-juin-22	9,70 %	5,23
TRP	SVOC	MOVIS CI	2 395	SP	SP	0,00 %			2 395	0,00 %	270,00	5-juil.-99		
TOTAL							67 351	242 565 745						

TOTAL
TOTAL - Marché des actions

1 420 928 757 091 895

Secteurs d'activités (*) : AGR = Agriculture, AUT = Autres Secteurs, DIS = Distribution, FIN = Finances, IND = Industrie, TRP = Transport, SPU = Services Publics

MARCHE DES DROITS

Symbole	Titre	Cours Précédent	Cours du jour		Variation jour	Séance de cotation		Cours Référence	Variation depuis l'origine	Parité	Periode de négociation	
			Ouv.	Clôt.		Volume	Valeur				Début	fin

TOTAL
TOTAL - Marché des droits
Légende:

(d) Ex-dividende (V) Variation par rapport au cours de référence

Cours du jour: Ouv.: Ouverture Clôt.: Clôture Moy.: Moyen

Mentions : NC: Non Coté Ex-c: Ex-coupon Ex-d: Ex-droit SP: Suspendu Val-T: Valeur Théorique

PER = Cours / BNPA selon les données disponibles Rdt. Net: Rendement net (DNPA / Cours)

Comp.: 1 - Premier Compartiment 2 - Second Compartiment 3 - Compartiment de croissance

Ratio de liquidité = Titres échangés / Volume des ordres de vente

: Progression de l'indice sectoriel : Stabilité de l'indice sectoriel : Recul de l'indice sectoriel

MARCHE DES OBLIGATIONS

Symbole	Titre	Valeur nominale	Cours Précédent	Cours du jour	Cours Référence	Séance de cotation		Coupon couru	Coupon d'intérêt			Type Amort
						Volume	Valeur		Période	Montant net	Eché.	
OBLIGATIONS D'ETAT												
EOM.01	ETAT DU MALI 6.20% 2016-2023	1 665	1 665	NC	1 665			76,08	A	103,23	23-mai-23	ACD
EOM.010	ETAT DU MALI 6,20 % 2022-2029	10 000	10 000	NC	10 000			117,21	A	620,00	9-déc.-23	ACD
EOM.02	Etat du Mali 6.50% 2017-2024	4 000	4 000	NC	4 000			215,12	A	260,00	20-avr.-23	AC
EOM.03	ETAT DU MALI 6,50 % 2018-2025	6 000	6 000	NC	6 000			190,90	A	520,00	5-oct.-23	AC
EOM.04	ETAT DU MALI 6,50% 2019-2027	10 000	10 000	NC	10 000			390,00	A	650,00	12-juil.-23	AC
EOM.05	ETAT DU MALI 6,50% 2020-2028	10 000	10 000	NC	10 000			580,55	A	650,00	27-mars-23	ACD
EOM.06	ETAT DU MALI 6,50% 2020-2027	10 000	10 000	NC	10 000			138,90	A	650,00	30-nov.-23	AC
EOM.07	ETAT DU MALI 6.50% 2021-2031	10 000	10 000	10 000	10 000	1 000	10 000 000	544,93	A	650,00	16-avr.-23	AC
EOM.08	ETAT DU MALI 6,20 % 2022-2032	10 000	10 250	NC	10 250			275,18	A	620,00	7-sept.-23	ACD
EOM.09	ETAT DU MALI 6,30% 2022-2032	10 000	10 000	NC	10 000			119,10	A	630,00	9-déc.-23	ACD
EOS.05	ETAT SENEGAL 6.50% 2013-2023	10 000	10 000	NC	10 000			32,32	S	325,00	29-juil.-23	ACD
EOS.07	ETAT SENEGAL 6.30% 2015-2025	10 000	10 500	NC	10 500			143,26	S	312,41	25-mai-23	ACD
TPBF.010	TPBF 6,50% 2020 - 2028	9 167	9 900	NC	9 900			267,54	S	325,00	20-mars-23	ACD
TPBF.011	TPBF 6,50 % 2020-2028	9 167	9 167	NC	9 167			62,55	S	297,93	9-juil.-23	ACD
TPBF.012	TPBF 6.50% 2021-2031	10 000	10 700	NC	10 700			258,56	S	325,00	25-mars-23	ACD
TPBF.013	TPBF 6,50 % 2021 - 2031	10 000	10 200	NC	10 200			73,62	S	325,00	6-juil.-23	ACD
TPBF.014	TPBF 6,30% 2022-2034	10 000	10 500	NC	10 500			292,38	S	315,00	1-mars-23	ACD
TPBF.015	ETAT DU BURKINA 6,30 % 2022-2034	10 000	10 000	NC	10 000			244,13	S	315,00	15-mars-23	ACD
TPBF.04	TPBF 6.50% 2017-2027	10 000	10 000	NC	10 000			28,49	S	322,33	31-juil.-23	ACD
TPBF.05	TPBF 6,50% 2017-2024	10 000	10 800	NC	10 800			87,50	S	325,00	29-juin-23	ACD
TPBF.06	TPBF 6.50% 2018-2025	10 000	10 500	NC	10 500			130,00	S	324,11	5-juin-23	ACD
TPBF.07	TPBF 6,50% 2018- 2025	10 000	10 000	NC	10 000			166,99	S	325,00	15-mai-23	AC
TPBF.08	TPBF 6,50% 2019-2027	10 000	10 000	NC	10 000			181,64	S	322,33	6-mai-23	ACD
TPBF.09	TPBF 6,50% 2019 - 2027	10 000	10 800	NC	10 800			233,93	S	325,00	8-avr.-23	ACD
TPBJ.03	TPBJ 6,50% 2020-2028	10 000	10 000	NC	10 000			311,64	A	650,00	25-août-23	AC
TPBJ.04	TPBJ 5,50 % 2022-2037	10 000	10 000	NC	10 000			530,41	A	550,00	1-mars-23	AC
TPBJ.05	TPBJ 5,85 % 2022-2042	10 000	9 945	NC	9 945			564,16	A	585,00	1-mars-23	ACD
TPBJ.06	TPBJ 5,75% 2022-2037	10 000	10 000	NC	10 000			319,79	A	575,00	28-juil.-23	ACD
TPCI.017	TPCI 3% 2014-2024	10 000	10 000	NC	10 000			48,63	S	150,00	19-juin-23	ACD
TPCI.019	TPCI 5.99% 2015-2025	10 000	10 350	NC	10 350			456,22	A	599,00	14-mai-23	ACD
TPCI.021	TPCI 6% 2016-2028	10 000	10 000	NC	10 000			516,16	A	600,00	8-avr.-23	ACD
TPCI.022	TPCI 5.90% 2016 - 2026	10 000	10 000	NC	10 000			397,64	A	590,00	15-juin-23	ACD
TPCI.023	TPCI 5.90% 2016-2026	10 000	10 215	NC	10 215			147,10	A	590,00	17-nov.-23	ACD
TPCI.024	TPCI 6.25% 2017-2029	10 000	10 000	NC	10 000			238,67	S	312,50	31-mars-23	ACD
TPCI.025	TPCI 5,95% 2017-2024 A	10 000	9 975	NC	9 975			187,98	S	297,50	24-avr.-23	ACD
TPCI.026	TPCI 5,95% 2017-2024 B	10 000	9 975	NC	9 975			161,08	S	297,50	10-mai-23	ACD
TPCI.027	TPCI 6% 2017-2025	10 000	10 250	NC	10 250			80,77	S	300,00	29-juin-23	ACD
TPCI.028	TPCI 6% 2018 - 2026	10 000	10 100	NC	10 100			325,48	A	600,00	2-août-23	ACD
TPCI.029	TPCI 6% 2018-2026	10 000	10 000	NC	10 000			197,26	A	600,00	19-oct.-23	ACD
TPCI.030	TPCI 5,95% 2018-2025	6 000	5 985	NC	5 985			63,58	S	178,01	13-juin-23	ACD
TPCI.031	TPCI 5,75% 2019 - 2026	10 000	10 230	NC	10 230			379,66	A	575,00	20-juin-23	ACD
TPCI.032	TPCI 2,23% 2019-2026	10 000		NC				147,24	A	223,00	20-juin-23	ACD
TPCI.033	TPCI 5.75% 2019-2026	8 000	8 640	NC	8 640			419,67	A	460,00	20-mars-23	ACD
TPCI.034	TPCI 6% 2019-2029	8 750	8 750	NC	8 750			478,97	A	525,00	20-mars-23	ACD
TPCI.035	TPCI 5,75% 2019 -2026	10 000	10 250	NC	10 250			346,58	A	575,00	11-juil.-23	ACD
TPCI.036	TPCI 5,75% 2019- 2026	10 000	10 035	NC	10 035			281,99	A	575,00	21-août-23	ACD
TPCI.037	TPCI 5,80% 2019-2026	8 000	8 000	NC	8 000			94,07	A	464,00	4-déc.-23	ACD
TPCI.038	TPCI 5,75% 2019-2026	8 000	8 000	NC	8 000			93,26	A	460,00	4-déc.-23	ACD
TPCI.039	TPCI 5,75% 2019 - 2026	8 000	8 560	NC	8 560			153,75	A	460,00	17-oct.-23	ACD
TPCI.040	TPCI 5,75% 2019-2026	8 000	8 160	NC	8 160			46,63	A	460,00	10-janv.-24	ACD
TPCI.041	TPCI 5,80% 2020-2027	10 000	10 000	NC	10 000			560,93	A	580,00	28-févr.-23	ACD
TPCI.042	TPCI 5,90% 2020-2030	10 000	10 000	NC	10 000			570,60	A	590,00	28-févr.-23	ACD
TPCI.043	TPCI 5,90% 2020 - 2030	10 000	10 000	NC	10 000			483,32	A	590,00	23-avr.-23	ACD
TPCI.044	TPCI 5,80% 2020 - 2027	10 000	10 095	NC	10 095			475,12	A	580,00	23-avr.-23	ACD
TPCI.045	TPCI 5,80% 2020 -2027	10 000	10 000	NC	10 000			389,32	A	580,00	16-juin-23	ACD
TPCI.046	TPCI 5,90% 2020 - 2030	10 000	10 200	NC	10 200			396,03	A	590,00	16-juin-23	ACD
TPCI.047	TPCI 5,80% 2020 - 2027	10 000	10 250	NC	10 250			389,32	A	580,00	16-juin-23	ACD
TPCI.048	TPCI 5,80% 2020- 2027	10 000	9 950	NC	9 950			320,99	A	580,00	29-juil.-23	ACD
TPCI.049	TPCI 5,90% 2020- 2030	10 000	10 085	NC	10 085			326,52	A	590,00	29-juil.-23	ACD
TPCI.050	TPCI 5,90% 2020-2030	10 000	10 000	NC	10 000			278,03	A	590,00	28-août-23	ACD
TPCI.051	TPCI 5,80% 2020-2027	10 000	10 000	NC	10 000			217,70	A	580,00	2-oct.-23	ACD

TPCI.052	TPCI 5,90 % 2020-2030	10 000	10 300	NC	10 300	221,45	A	590,00	2-oct.-23	ACD
TPCI.053	TPCI 5,80% 2020-2027	10 000	10 600	NC	10 600	176,38	A	580,00	28-oct.-23	ACD
TPCI.054	TPCI 5,90% 2020-2030	10 000	10 000	NC	10 000	179,42	A	590,00	28-oct.-23	ACD
TPCI.055	TPCI 5,80% 2020 -2027	10 000	10 500	NC	10 500	85,81	A	580,00	24-déc.-23	ACD
TPCI.056	TPCI 5,90% 2020- 2030	10 000	10 800	NC	10 800	87,29	A	590,00	24-déc.-23	ACD
TPCI.057	TPCI 5,80% 2020-2027	10 000	10 000	NC	10 000	139,84	A	580,00	20-nov.-23	ACD
TPCI.058	TPCI 5,80% 2021-2028	10 000	9 975	NC	9 975	546,63	A	580,00	9-mars-23	ACD
TPCI.059	TPCI 5,90% 2021-2031	10 000	10 350	NC	10 350	556,05	A	590,00	9-mars-23	ACD
TPCI.060	TPCI 5,80% 2021-2028	10 000	10 050	NC	10 050	443,34	A	580,00	13-mai-23	ACD
TPCI.061	TPCI 5,90% 2021-2031	10 000	10 050	NC	10 050	450,99	A	590,00	13-mai-23	ACD
TPCI.062	TPCI 5,80 % 2021 -2028	10 000	10 800	NC	10 800	367,07	A	580,00	30-juin-23	ACD
TPCI.063	TPCI 5,90% 2021 -2031	10 000	10 000	NC	10 000	373,40	A	590,00	30-juin-23	ACD
TPCI.064	TPCI 5,80 % 2021 - 2028	10 000	10 180	NC	10 180	292,38	A	580,00	16-août-23	ACD
TPCI.065	TPCI 5,90% 2021-2031	10 000	10 700	NC	10 700	224,68	A	590,00	30-sept.-23	ACD
TPCI.066	TPCI 5,90% 2021-2031	10 000	9 950	NC	9 950	166,49	A	590,00	5-nov.-23	ACD
TPCI.067	TPCI 5,90 % 2021-2036	10 000	10 400	NC	10 400	100,22	A	590,00	16-déc.-23	ACD
TPCI.068	TPCI 5,90 % 2022-2037	10 000	9 999	NC	9 999	24,25	A	590,00	1-févr.-24	ACD
TPCI.069	TPCI 5,75 % 2022-2037	10 000	9 900	NC	9 900	521,44	A	575,00	22-mars-23	ACD
TPCI.070	TPCI 5,75 % 2022-2037	10 000	10 000	NC	10 000	461,58	A	575,00	29-avr.-23	ACD
TPCI.071	TPCI 5,65% 2022-2032	10 000	10 000	NC	10 000	380,79	A	565,00	15-juin-23	ACD
TPCI.072	TPCI 5,65% 2022-2029	10 000	10 000	NC	10 000	312,68	A	565,00	29-juil.-23	ACD
TPCI.073	TPCI 5,75% 2022-2032	10 000	10 000	NC	10 000	318,22	A	575,00	29-juil.-23	ACD
TPCI.074	TPCI 5,85% 2022-2042	10 000	10 000	NC	10 000	323,75	A	585,00	29-juil.-23	ACD
TPCI.075	TPCI 5,65% 2022-2029	10 000	10 000	NC	10 000	204,33	A	565,00	7-oct.-23	ACD
TPCI.076	TPCI 5,75% 2022-2032	10 000	10 000	NC	10 000	207,95	A	575,00	7-oct.-23	ACD
TPCI.077	TPCI (TAUX DE BASE + SPREAD) % 2022-2029	10 000	10 000	NC	10 000	7,17	T	127,60	11-mai-23	ACD
TPNE.01	TRESOR PUBLIC DU NIGER 6,50% 2019-2026	10 000	10 800	NC	10 800	578,77	A	650,00	28-mars-23	ACD
TPNE.02	TRESOR PUBLIC DU NIGER 6,50% 2019 - 2026	10 000	10 800	NC	10 800	354,38	A	650,00	1-août-23	ACD
TPNE.03	TRESOR PUBLIC DU NIGER 6,5% 2020-2027	10 000	10 800	NC	10 800	356,16	A	650,00	31-juil.-23	ACD
TPNE.04	TRESOR PUBLIC DU NIGER 6,30% 2021-2031	10 000	10 500	NC	10 500	303,78	A	630,00	24-août-23	ACD
TPNE.05	TPNE 6,15 % 2022-2034	10 000	10 800	NC	10 800	434,71	A	615,00	3-juin-23	ACD
TPNE.06	TRESOR PUBLIC DU NIGER 6,15% 2022 - 2034	10 000	10 000	NC	10 000	107,84	A	615,00	14-déc.-23	ACD
TPTG.02	TPTG 6% 2022-2037	10 000	10 000	NC	10 000	151,23	A	600,00	16-nov.-23	ACD
TOTAL						1 000		10 000 000		

OBLIGATIONS REGIONALES

BIDC.04	BIDC-EBID 6,10% 2017-2027	6 250	6 250	NC	6 250	255,91	A	381,25	16-juin-23	ACD
BIDC.05	BIDC-EBID 6,40% 2019-2026	10 000	10 500	NC	10 500	61,88	S	320,00	12-juil.-23	ACD
BIDC.06	BIDC-EBID 6,50 % 2021-2028	10 000	10 800	NC	10 800	160,27	S	322,33	18-mai-23	ACD
BIDC.07	BIDC-EBID 5,90% 2022-2029	10 000	10 300	NC	10 300	111,53	S	294,19	9-juin-23	ACD
CRRH.02	CRRH-UEMOA 6,10% 2012-2024	10 000	10 000	NC	10 000	50,55	S	305,00	17-juil.-23	AC
CRRH.03	CRRH-UEMOA 6% 2013-2023	10 000	10 000	NC	10 000	186,26	S	300,00	26-avr.-23	AC
CRRH.04	CRRH-UEMOA 6% 2014-2024	10 000	10 000	NC	10 000	79,12	S	300,00	30-juin-23	AC
CRRH.05	CRRH-UEMOA 5,85% 2015-2025	10 000	10 000	NC	10 000	68,91	S	290,06	4-juil.-23	AC
CRRH.06	CRRH-UEMOA 5,85% 2016-2026	10 000	10 230	NC	10 230	71,10	S	292,50	3-juil.-23	ACD
CRRH.07	CRRH-UEMOA 5,95% 2017-2029	5 833	5 833	NC	5 833	93,48	S	185,94	17-mai-23	AC
CRRH.08	CRRH-UEMOA 5,95% 2018-2030	6 667	6 667	NC	6 666.67	62,12	S	198,33	21-juin-23	AC
CRRH.09	CRRH-UEMOA 6,05% 2018-2033	7 333	7 333	NC	7 333	69,48	S	221,83	21-juin-23	AC
TOTAL						0		0		

OBLIGATIONS PRIVEES

BHSN.01	DIASPORA BONDS BHS 6,25% 2019-	10 000	10 750	NC	10 750	63,36	S	309,93	10-juil.-23	ACD
FNSBC.01	FCTC NSIA BANQUE 7 % 2020-2025	5 000	5 000	NC	5 000	59,07	T	85,75	16-mars-23	ACD
FORBT.01	FCTC ORABANK 7 % 2021-2026	8 889	8 889	NC	8 888.89	84,69	T	152,44	28-mars-23	ACD
FTIMC.01	FCTC TEYLIOM IMMO 7 % 2021-2028	9 167	9 167	NC	9 166.67	122,27	T	157,21	8-mars-23	ACD
ORGT.02	ORAGROUP SA 7,15% 2021-2028	10 000	10 500	NC	10 500	221,96	S	357,50	26-avr.-23	ACD
PADS.03	PAD 6,60% 2020-2027	10 000	10 000	NC	10 000	217,58	S	330,00	19-avr.-23	ACD
SNLC.01	SENELEC 6,50% 2018-2025	5 000	5 000	NC	5 000	127,49	S	162,50	27-mars-23	AC
SNTS.02	SONATEL 6,50% 2020-2027	9 000	9 720	NC	9 720	46,70	S	272,69	16-juil.-23	ACD
TOTAL						0		0		

SUKUK ET TITRES ASSIMILES

SUKCI.S2	SUKUK CI 5.75% 2016-2023	10 000	10 800	NC	10 800	258,75	S	289,10	7-mars-23	ACD
SUKSN.S2	SUKUK SN 6% 2016-2026	10 000	10 750	NC	10 750	35,00	S	301,67	26-juil.-23	ACD
SUKTG.S1	SUKUK TG 6.5% 2016-2026	10 000	10 850	NC	10 850	375,94	S	377,99	17-févr.-23	ACD
TOTAL						0		0		
TOTAL - Marché des obligations						1 000		10 000 000		

Légende :
 (#) (*) Ex-Coupon couru (#)#Cours de référence amorti / Coupon couru Ex-c (#)Ex-marge de profits
 Cours du jour: Ouv.: Ouverture Clôt.: Clôture Moy.: Moyen
 Type Amort: Type d'Amortissement IF: In Fine AC: Amortissement Constant AD: Amortissement Dégressif ACD: Amortissement Constant Différé
 Période: Périodicité de paiement des coupons A: Annuelle S: Semestrielle T: Trimestrielle
 Eché.: Échéance de paiement des intérêts
 Mentions: NC: Non Coté Ex-c: Ex-coupon ou Ex-droit SP: Suspendu

INFORMATIONS
OPERATIONS EN COURS

Emetteur	Opération
TPCI	Première cotation - TPCI 5,65 % 2022-2029 - Première cotation le 24 Février 2023
ETAT DU SENEGAL	Première cotation - ETAT DU SENEGAL 5,95 % 2022-2034 - Première cotation le 28 février 2023

AVIS

Entité	N°	Nature	Objet
BRVM	030-2023	Paiement Intérêts et remboursement	Paiement des intérêts trimestriels et remboursement partiel du capital - FCTC TEYLIOM IMMO 7 % 2021-2028
BRVM	031-2023	Paiement Intérêts et remboursement	Paiement des intérêts trimestriels et remboursement partiel du capital - FCTC NSIA BANQUE 7 % 2020-2025
BRVM	032-2023	Paiement Intérêts et remboursement	Paiement des intérêts trimestriels et remboursement partiel du capital - FCTC ORABANK 7 % 2021-2026

COMMUNIQUES

Emetteur	N°	Nature	Objet
BANK OF AFRICA ML	20230216	Communiqué	Communiqué - BOA MALI

QUANTITES RESIDUELLES
MARCHE DES ACTIONS

Symbole	Titre	Quantité résiduelle à l'achat	Cours Achat / Vente			Quantité résiduelle à la vente	Cours de Référence
ABJC	SERVAIR ABIDJAN CI	49	1,225	/	1,230	2 270	1 230
BICC	BICI CI	1 084	6,150	/	6,400	50	6 500
BNBC	BERNABE CI	55	1,925	/	2,000	81	1 915
BOAB	BANK OF AFRICA BN	25	6,180	/	6,495	2	6 495
BOABF	BANK OF AFRICA BF	30	5,350	/	5,400	133	5 350
BOAC	BANK OF AFRICA CI	1 500	4,310	/	4,475	50	4 500
BOAM	BANK OF AFRICA ML	22	1,305	/	1,345	209	1 305
BOAN	BANK OF AFRICA NG	86	5,895	/	5,900	567	5 900
BOAS	BANK OF AFRICA SENEGAL	166	2,500	/	2,540	499	2 540
CABC	SICABLE CI	9	1,070	/	1,120	170	1 070
CBIBF	CORIS BANK INTERNATIONAL	548	8,510	/	8,950	1 272	8 950
CFAC	CFAO MOTORS CI	186	860	/	900	600	900
CIEC	CIE CI	50	1,995	/	2,000	1 491	2 000
ECOC	ECOBANK COTE D'IVOIRE	60	4,955	/	5,000	673	5 000
ETIT	ECOBANK TRANS. INCORP. TG	343 788	19	/	20	363 893	20
FTSC	FILTISAC CI	791	1,145	/			1 145
NEIC	NEI-CEDA CI	211	645	/	695	2 920	695
NSBC	NSIA BANQUE COTE D'IVOIRE	22	4,760	/	5,000	97	5 000
NTLC	NESTLE CI	334	7,200	/	7,395	10	7 200
ONTBF	ONATEL BF	46	3,370	/	3,485	9	3 485
ORAC	ORANGE COTE D'IVOIRE	3	10,195	/	10,200	1 400	10 200
ORGT	ORAGROUP TOGO	43	2,915	/	3,000	8 000	3 100
PALC	PALM CI	2	10,915	/	10,990	207	10 990
PRSC	TRACTAFRIC MOTORS CI	25	3,050	/	3,100	960	3 100
SAFC	SAFCA CI			/	950	70	950
SCRC	SUCRIVOIRE	319	800	/	850	2 027	800
SDCC	SODE CI	5	5,010	/	5,195	194	5 195
SDSC	BOLLORE	50	1,265	/	1,335	41	1 340
SEMC	CROWN SIEM CI			/	680	67	680
SGBC	SOCIETE GENERALE COTE D'IVOIRE	20	13,875	/	13,900	98	13 875
SHEC	VIVO ENERGY CI	4 246	800	/	805	186	800
SIBC	SOCIETE IVOIRIENNE DE BANQUE	5	4,905	/	4,940	518	4 940
SICC	SICOR CI	10	5,755	/	6,165	24	6 165
SIVC	AIR LIQUIDE CI			/	730	436	730
SLBC	SOLIBRA CI	5	78,000	/	80,000	5	79 000
SMBC	SMB CI	24	7,005	/	7,100	70	7 100
SNTS	SONATEL SN	53	15,250	/	15,300	74	15 300
SOGC	SOGB CI	108	5,795	/	5,800	2 978	5 800
SPHC	SAPH CI	150	5,015	/	5,375	349	5 375
STAC	SETAO CI			/	1,180	35	1 180
STBC	SITAB CI	100	6,150	/	6,700	3 360	6 700
SVOC	MOVIS CI			/			2 395
TTLC	TOTAL CI	375	2,090	/	2,200	1 554	2 200
TTLS	TOTAL SN	50	2,560	/	2,570	4 113	2 570
UNLC	UNILEVER CI	745	7,020	/			7 020
UNXC	UNIWAX CI	50	760	/	795	1 614	755

QUANTITES RESIDUELLES

MARCHE DES DROITS

Symbole	Titre	Quantité résiduelle à l'achat	Cours Achat / Vente	Quantité résiduelle à la vente	Cours de Référence
---------	-------	-------------------------------	---------------------	--------------------------------	--------------------

QUANTITES RESIDUELLES
MARCHE DES OBLIGATIONS

Symbole	Titre	Quantité résiduelle à l'achat	Cours Achat / Vente	Quantité résiduelle à la vente	Cours de Référence
BHSN.01	DIASPORA BONDS BHS 6,25% 2019-		/ 10,300	199	10 750
FNSBC.01	FCTC NSIA BANQUE 7 % 2020-2025		/		5 000
FORBT.01	FCTC ORABANK 7 % 2021-2026	1 210	8,888.89 /		8 889
FTIMC.01	FCTC TEYLIMOM IMMO 7 % 2021-2028		/		9 167
ORGT.02	ORAGROUP SA 7,15% 2021-2028	1 002	10,000 / 10,500	989	10 500
PADS.03	PAD 6,60% 2020-2027	83	10,000 /		10 000
SNLC.01	SENELEC 6,50% 2018-2025		/		5 000
SNTS.02	SONATEL 6,50% 2020-2027		/ Marché	150	9 720
EOM.01	ETAT DU MALI 6.20% 2016-2023		/ 1,665	3 600	1 665
EOM.010	ETAT DU MALI 6,20 % 2022-2029		/		10 000
EOM.02	Etat du Mali 6.50% 2017-2024		/ 4,000	100	4 000
EOM.03	ETAT DU MALI 6,50 % 2018-2025		/		6 000
EOM.04	ETAT DU MALI 6,50% 2019-2027		/		10 000
EOM.05	ETAT DU MALI 6,50% 2020-2028		/		10 000
TPNE.04	TRESOR PUBLIC DU NIGER 6,30% 2021-2031		/ 10,500	3 995	10 500
TPNE.05	TPNE 6,15 % 2022-2034		/		10 800
TPNE.06	TRESOR PUBLIC DU NIGER 6,15% 2022 - 2034		/		10 000
TPTG.02	TPTG 6% 2022-2037		/ 10,500	10	10 000
TPCI.075	TPCI 5,65% 2022-2029		/		10 000
TPCI.076	TPCI 5,75% 2022-2032		/		10 000
TPCI.077	TPCI (TAUX DE BASE + SPREAD) % 2022-2029		/		10 000
TPNE.01	TRESOR PUBLIC DU NIGER 6,50% 2019-2026		/		10 800
TPNE.02	TRESOR PUBLIC DU NIGER 6,50% 2019 - 2026		/		10 800
TPNE.03	TRESOR PUBLIC DU NIGER 6,5% 2020-2027		/		10 800
TPCI.069	TPCI 5,75 % 2022-2037		/ 9,900	69 853	9 900
TPCI.070	TPCI 5,75 % 2022-2037		/		10 000
TPCI.071	TPCI 5,65% 2022-2032		/ 10,100	10 000	10 000
TPCI.072	TPCI 5,65% 2022-2029		/ 10,000	277	10 000
TPCI.073	TPCI 5,75% 2022-2032		/		10 000
TPCI.074	TPCI 5,85% 2022-2042		/		10 000
TPCI.063	TPCI 5,90% 2021 -2031		/		10 000
TPCI.064	TPCI 5,80 % 2021 - 2028		/		10 180
TPCI.065	TPCI 5,90% 2021-2031		/		10 700
TPCI.066	TPCI 5,90% 2021-2031		/ 9,950	6 097	9 950
TPCI.067	TPCI 5,90 % 2021-2036		/		10 400
TPCI.068	TPCI 5,90 % 2022-2037		/ 10,000	9 900	9 999
TPCI.057	TPCI 5,80% 2020-2027		/		10 000
TPCI.058	TPCI 5,80% 2021-2028		/ 10,100	200	9 975
TPCI.059	TPCI 5,90% 2021-2031		/		10 350
TPCI.060	TPCI 5,80% 2021-2028		/ 10,050	250	10 050
TPCI.061	TPCI 5,90% 2021-2031		/		10 050
TPCI.062	TPCI 5,80 % 2021 -2028		/		10 800
TPCI.051	TPCI 5,80% 2020-2027		/		10 000
TPCI.052	TPCI 5,90 % 2020-2030		/		10 300
TPCI.053	TPCI 5,80% 2020-2027		/		10 600
TPCI.054	TPCI 5,90% 2020-2030		/		10 000
TPCI.055	TPCI 5,80% 2020 -2027		/		10 500
TPCI.056	TPCI 5,90% 2020- 2030		/		10 800
TPCI.045	TPCI 5,80% 2020 -2027		/		10 000
TPCI.046	TPCI 5,90% 2020 - 2030		/		10 200

TPCI.O47	TPCI 5,80% 2020 - 2027			/			10 250
TPCI.O48	TPCI 5,80% 2020- 2027			/	10,150	1 201	9 950
TPCI.O49	TPCI 5,90% 2020- 2030			/			10 085
TPCI.O50	TPCI 5,90% 2020-2030			/			10 000
TPCI.O39	TPCI 5,75% 2019 - 2026			/			8 560
TPCI.O40	TPCI 5,75% 2019-2026			/			8 160
TPCI.O41	TPCI 5,80% 2020-2027			/			10 000
TPCI.O42	TPCI 5,90% 2020-2030			/	10,200	5 000	10 000
TPCI.O43	TPCI 5,90% 2020 - 2030			/	10,000	1	10 000
TPCI.O44	TPCI 5,80% 2020 - 2027			/			10 095
TPCI.O33	TPCI 5.75% 2019-2026			/			8 640
TPCI.O34	TPCI 6% 2019-2029			/			8 750
TPCI.O35	TPCI 5,75% 2019 -2026			/			10 250
TPCI.O36	TPCI 5,75% 2019- 2026			/			10 035
TPCI.O37	TPCI 5,80% 2019-2026			/			8 000
TPCI.O38	TPCI 5,75% 2019-2026			/	8,060	3	8 000
TPCI.O27	TPCI 6% 2017-2025			/			10 250
TPCI.O28	TPCI 6% 2018 - 2026			/	10,100	95	10 100
TPCI.O29	TPCI 6% 2018-2026			/			10 000
TPCI.O30	TPCI 5,95% 2018-2025			/			5 985
TPCI.O31	TPCI 5,75% 2019 - 2026			/			10 230
TPCI.O32	TPCI 2,23% 2019-2026			/			10 000
TPCI.O21	TPCI 6% 2016-2028			/			10 000
TPCI.O22	TPCI 5.90% 2016 - 2026			/			10 000
TPCI.O23	TPCI 5.90% 2016-2026			/			10 215
TPCI.O24	TPCI 6.25% 2017-2029			/			10 000
TPCI.O25	TPCI 5,95% 2017-2024 A			/			9 975
TPCI.O26	TPCI 5,95% 2017-2024 B			/			9 975
TPBJ.O3	TPBJ 6,50% 2020-2028	975	10,000	/			10 000
TPBJ.O4	TPBJ 5,50 % 2022-2037			/			10 000
TPBJ.O5	TPBJ 5,85 % 2022-2042			/	9,945	105	9 945
TPBJ.O6	TPBJ 5,75% 2022-2037			/			10 000
TPCI.O17	TPCI 3% 2014-2024			/			10 000
TPCI.O19	TPCI 5.99% 2015-2025			/			10 350
TPBF.O4	TPBF 6.50% 2017-2027			/	10,100	2	10 000
TPBF.O5	TPBF 6,50% 2017-2024			/	10,000	6	10 800
TPBF.O6	TPBF 6.50% 2018-2025	3	10,000	/			10 500
TPBF.O7	TPBF 6,50% 2018- 2025			/			10 000
TPBF.O8	TPBF 6,50% 2019-2027			/			10 000
TPBF.O9	TPBF 6,50% 2019 - 2027			/			10 800
TPBF.O10	TPBF 6,50% 2020 - 2028	200	9,166.67	/			9 900
TPBF.O11	TPBF 6,50 % 2020-2028	1 000	9,167	/			9 167
TPBF.O12	TPBF 6.50% 2021-2031			/			10 700
TPBF.O13	TPBF 6,50 % 2021 - 2031	3 190	10,000	/	10,200	9 996	10 200
TPBF.O14	TPBF 6,30% 2022-2034			/	10,500	4 999	10 500
TPBF.O15	ETAT DU BURKINA 6,30 % 2022-2034			/			10 000
EOM.O6	ETAT DU MALI 6,50% 2020-2027			/	10,000	291	10 000
EOM.O7	ETAT DU MALI 6.50% 2021-2031			/	10,000	6 383	10 000
EOM.O8	ETAT DU MALI 6,20 % 2022-2032			/	10,000	80	10 250
EOM.O9	ETAT DU MALI 6,30% 2022-2032			/			10 000
EOS.O5	ETAT SENEGAL 6.50% 2013-2023			/			10 000
EOS.O7	ETAT SENEGAL 6.30% 2015-2025			/	10,500	4 999	10 500
BIDC.O4	BIDC-EBID 6.10% 2017-2027			/			6 250
BIDC.O5	BIDC-EBID 6,40% 2019-2026			/	10,500	2 999	10 500
BIDC.O6	BIDC-EBID 6,50 % 2021-2028			/			10 800

BIDC.O7	BIDC-EBID 5,90% 2022-2029		/	10,300	9 802	10 300
CRRH.O2	CRRH-UEMOA 6.10% 2012-2024		/			10 000
CRRH.O3	CRRH-UEMOA 6% 2013-2023		/			10 000
CRRH.O4	CRRH-UEMOA 6% 2014-2024		/			10 000
CRRH.O5	CRRH-UEMOA 5.85% 2015-2025		/			10 000
CRRH.O6	CRRH-UEMOA 5.85% 2016-2026		/			10 230
CRRH.O7	CRRH-UEMOA 5.95% 2017-2029		/			5 833
CRRH.O8	CRRH-UEMOA 5.95% 2018-2030		/			6 667
CRRH.O9	CRRH-UEMOA 6.05% 2018-2033		/			7 333

SUKUK ET TITRES ASSIMILES

Symbole	Titre	Quantité résiduelle à l'achat	Cours Achat / Vente	Quantité résiduelle à la vente	Cours de Référence
SUKCI.S2	SUKUK CI 5.75% 2016-2023		/		10 800
SUKSN.S2	SUKUK SN 6% 2016-2026		/		10 750
SUKTG.S1	SUKUK TG 6.5% 2016-2026		/		10 850

CALENDRIER DES ASSEMBLEES GENERALES

ANNEE : 2023

Société	Nature	Date	Heure	Lieu
---------	--------	------	-------	------

L'actualité de la BRVM sur nos plateformes digitales

Infos BRVM

Pour recevoir les informations boursières par SMS, souscrivez :



Côte d'Ivoire : *430#
Bénin : *430*15#



Côte d'Ivoire : #139#
Burkina Faso : *310#



Côte d'Ivoire : *431#
Niger : *512*9#
Togo : *310#

Site web

www.brvm.org



Application Mobile



Nous suivre sur :



AVIS N° 030 - 2023 / BRVM / DG

FCTC TEYLIOM IMMO 7 % 2021-2028

Paiement des intérêts trimestriels et remboursement partiel du capital


La Bourse Régionale des Valeurs Mobilières (BRVM) porte à la connaissance du public et des intervenants du marché que le Fonds Commun de Titrisation de Créances (FCTC) TEYLIOM IMMO procédera, le **08 mars 2023**, au paiement des intérêts trimestriels et au remboursement partiel du capital de son emprunt obligataire dénommé " FCTC TEYLIOM IMMO 7 % 2021-2028".

La fermeture des registres étant fixée au mercredi 08 mars 2023, ledit titre (symbole : FTIMC.01) cotera ex-coupon d'intérêts à partir du lundi 06 mars 2023.

Pour toute information complémentaire, veuillez contacter la SGI NSIA FINANCE, 01 BP 1274 Abidjan 01, Tél. : (225) 27 20 20 06 53, Fax : (225) 27 20 33 90 93.

Fait à Abidjan, le 16 février 2023

Le Directeur Général



Dr. Edoh Kossi AMENOUNVE

X AZ 100 01

AVIS N° 031 - 2023 / BRVM / DG

FCTC NSIA BANQUE 7 % 2020-2025

Paiement des intérêts trimestriels et remboursement partiel du capital


La Bourse Régionale des Valeurs Mobilières (BRVM) porte à la connaissance du public et des intervenants du marché que le Fonds Commun de Titrisation de Créances (FCTC) NSIA BANQUE procédera, le **16 mars 2023**, au paiement des intérêts trimestriels et au remboursement partiel du capital de son emprunt obligataire dénommé " FCTC NSIA BANQUE 7 % 2020-2025".

La fermeture des registres étant fixée au jeudi 16 mars 2023, ledit titre (symbole : FNSBC.O1) cotera ex-coupon d'intérêts à partir du mardi 14 mars 2023.

Pour toute information complémentaire, veuillez contacter la SGI NSIA FINANCE, 01 BP 1274 Abidjan 01, Tél. : (225) 27 20 20 06 53, Fax : (225) 27 20 33 90 93.

Fait à Abidjan, le 16 février 2023

Le Directeur Général


Dr. Edoh Kossi AMENOUNVE

Handwritten signature or initials in the bottom left corner.

AVIS N° 032 - 2023 / BRVM / DG

FCTC ORABANK 7 % 2021-2026

Paiement des intérêts trimestriels et remboursement partiel du capital

La Bourse Régionale des Valeurs Mobilières (BRVM) porte à la connaissance du public et des intervenants du marché que le Fonds Commun de Titrisation de Créances (FCTC) ORABANK procédera, le 28 mars 2023, au paiement des intérêts trimestriels et au remboursement partiel du capital de son emprunt obligataire dénommé "FCTC ORABANK 7 % 2021-2026".

La fermeture des registres étant fixée au mardi 28 mars 2023, ledit titre (symbole : FORBT.01) cotera ex-coupon d'intérêts à partir du vendredi 24 mars 2023.

Pour toute information complémentaire, veuillez contacter la SGI NSIA FINANCE, 01 BP 1274 Abidjan 01, Tél. : (225) 27 20 20 06 53, Fax : (225) 27 20 33 90 93.

Fait à Abidjan, le 16 février 2023

Le Directeur Général

Dr. Edoh Kossi AMENOUNYE



Handwritten signature or initials in blue ink at the bottom left corner.

Communiqué

BOA-MALI a récemment fait l'objet **d'une attaque ciblée** de son système d'information. Celle-ci a rapidement été bloquée.

Cette **attaque** est circonscrite à BOA-MALI. **Son Core banking, ainsi que son système monétique n'ont pas été compromis.**

Aucun impact financier n'est associé à cet événement à ce jour.

Une **série de mesures** pour renforcer notre sécurité informatique a immédiatement été mise en place et élargie à l'ensemble de nos filiales.

Une information a été portée à l'attention de notre clientèle et des actions de sensibilisation interne menées auprès du personnel.

Bamako, le 16/02/2023

La Direction Générale

