

BRVM 10	161,00
Variation Jour	↑ 1,12 %
Variation annuelle	↑ 4,88 %



BULLETTIN OFFICIEL DE LA COTE

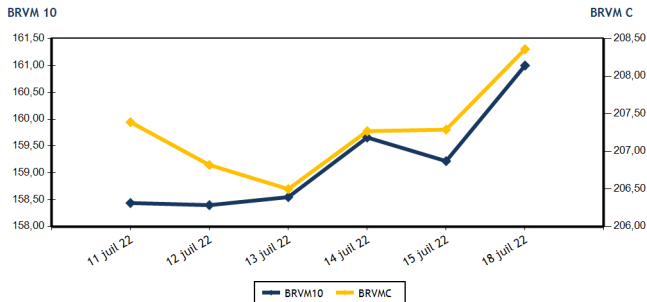
N° 136

lundi 18 juillet 2022

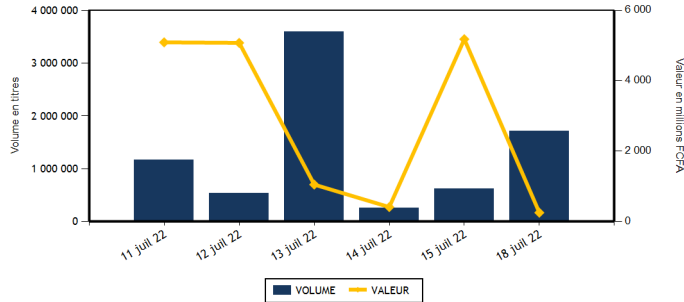
Site : www.brvm.org

BRVM Composite	208,36
Variation Jour	↑ 0,52 %
Variation annuelle	↑ 3,01 %

Evolution des indices



Volumes et valeurs transigés



Actions	Niveau	Evol. Jour
Capitalisation boursière (FCFA)(Actions & Droits)	6 272 210 367 561	0,52 %
Volume échangé (Actions & Droits)	1 715 776	1 349,04 %
Valeur transigée (FCFA) (Actions & Droits)	234 289 585	34,10 %
Nombre de titres transigés	42	-2,33 %
Nombre de titres en hausse	10	-28,57 %
Nombre de titres en baisse	9	-18,18 %
Nombre de titres inchangés	23	27,78 %

Obligations	Niveau	Evol. Jour
Capitalisation boursière (FCFA)	8 006 961 945 430	-0,04 %
Volume échangé	1 535	-99,69 %
Valeur transigée (FCFA)	15 068 500	-99,70 %
Nombre de titres transigés	7	-12,50 %
Nombre de titres en hausse	1	-50,00 %
Nombre de titres en baisse	1	-50,00 %
Nombre de titres inchangés	5	25,00 %

PLUS FORTES HAUSSES

Titres	Cours	Evol. Jour	Evol. annuelle
SUCRIVOIRE (SCRC)	1 120	6,67 %	16,67 %
ECOBANK TRANS. INCORP. TG (ETIT)	18	5,88 %	0,00 %
SETAO CI (STAC)	1 480	5,71 %	102,74 %
NEI-CEDA CI (NEIC)	670	4,69 %	7,20 %
BANK OF AFRICA SENEGAL (BOAS)	2 495	3,96 %	6,17 %

PLUS FORTES BAISES

Titres	Cours	Evol. Jour	Evol. annuelle
SICOR CI (SICC)	9 800	-7,42 %	91,41 %
SAFCA CI (SAFC)	910	-7,14 %	7,06 %
BICI CI (BICC)	6 305	-6,11 %	-14,80 %
BANK OF AFRICA ML (BOAM)	1 700	-4,76 %	14,48 %
SMB CI (SMBC)	7 250	-2,03 %	5,07 %

INDICES SECTORIELS

Base = 100 au 14 juin 1999	Nombre de sociétés	Valeur	Evol. Jour	Evol. annuelle	Volume	Valeur	PER moyen
BRVM - INDUSTRIE	12	115,13	0,52 %	4,56 %	20 888	33 404 725	27,00
BRVM - SERVICES PUBLICS	4	470,26	0,81 %	4,77 %	7 026	54 267 985	9,39
BRVM - FINANCES	15	76,92	0,47 %	-0,27 %	1 675 987	101 599 640	7,51
BRVM - TRANSPORT	2	413,30	0,00 %	-33,57 %	276	463 820	6,62
BRVM - AGRICULTURE	5	338,02	0,10 %	38,93 %	4 919	33 799 410	6,89
BRVM - DISTRIBUTION	7	382,16	-0,04 %	-6,20 %	6 638	10 695 440	30,11
BRVM - AUTRES SECTEURS	1	1 826,15	5,71 %	102,74 %	42	58 565	17,77
BRVM - PETITES CAPITALISATIONS	-	-	-	-	-	-	-

Indicateurs	1er et 2è Comp.	BRVM PC
PER moyen du marché	8,26	
Taux de rendement moyen du marché	6,52	
Taux de rentabilité moyen du marché	7,19	
Nombre de sociétés cotées	46	
Nombre de lignes obligataires	101	
Volume moyen annuel par séance	1 226 195,00	
Valeur moyenne annuelle par séance	1 603 722 508,35	

Indicateurs	1er et 2è Comp.	BRVM PC
Ratio moyen de liquidité	80,98	
Ratio moyen de satisfaction	34,41	
Ratio moyen de tendance	42,49	
Ratio moyen de couverture	235,36	
Taux de rotation moyen du marché	0,16	
Prime de risque du marché	6,21	
Nombre de SGI participantes	29	

Définitions

Volume moyen annuel par séance = Valeur annuel échangé / nombre de séances
 Valeur moyenne annuelle par séance = Valeur annuelle échangée / nombre de séances
 Ratio moyen de liquidité = Moyenne des ratios de liquidité (Titres échangés / Volume des ordres de vente)
 Ratio moyen de satisfaction = Moyenne des ratios de satisfaction (Titres échangés / Volume des ordres d'achat)
 Ratio moyen de tendance = Moyenne des ratios de tendance (Volume des ordres d'achat / Volume des ordres de vente)
 Ratio moyen de couverture = Moyenne des ratios de couverture (Volume des ordres de vente / Volume des ordres d'achat)

Taux moyen de rotation = moyenne des taux de rotation des actions cotées (volume transigé / capi flottante)
 PER moyen du marché = moyenne des PER des actions cotées ayant un PER positif
 Taux de rendement moyen = moyenne des taux de rendement des actions cotées ayant distribué un dividende
 Taux de rentabilité moyen = moyenne des taux de rentabilité des actions cotées
 Prime de risque du marché = (1 / le PER moyen du marché) - le taux de référence actuel des emprunts d'Etat



BRVM - BOURSE REGIONALE DES VALEURS MOBILIERES
 BRVM - Société Anonyme au capital de 3.062.040.000 CFA - RC : CI - ABJ - 1997 - B - 208435 - CC : 9819725 - E
 Siège Social : Abidjan - CÔTE D'IVOIRE. Adresse : 18, Rue Joseph ANOMA (Rue des Banques) - Abidjan
 Tél : +225 20 32 66 85 / 86, Fax : +225 20 32 66 84, Mail : brvm@brvm.org, Site Web : www.brvm.org

MARCHE DES ACTIONS

Symbole	Titre	Cours Précédent	Cours du jour		Variation jour	Séance de cotation		Cours Référence	Variation de l'année précédente	Dernier dividende payé		Rdt. Net	PER
			Ouv.	Clôt.		Volume	Valeur			Montant net	Date		
SECTEUR - INDUSTRIE		115,13	points	↑	0,52 %								
CABC	SICABLE CI	1 105	1 150	1 105	0,00 %	8 311	9 548 650	1 105	8,87 %	133,00	2-août-21	12,04 %	163,15
FTSC	FILTISAC CI	1 320	1 300	1 345	1,89 %	5 818	7 379 760	1 345	-19,94 %	235,00	30-juil.-21	17,47 %	
NEIC	NEI-CEDA CI	640	640	670	4,69 %	385	247 805	670	7,20 %	9,00	28-juin-01		8,73
NTLC	NESTLE CI	7 000	7 000	7 200	2,86 %	622	4 358 600	7 200	56,35 %	363,67	30-juil.-21	5,05 %	7,47
SEMC	CROWN SIEM CI	700	700	700	0,00 %	2 172	1 520 400	700	-8,50 %	14,40	28-déc.-21	2,06 %	7,40
SIVC	AIR LIQUIDE CI	835	830	835	0,00 %	1 256	1 042 610	835	-6,70 %	63,00	29-sept.-17		
SLBC	SOLIBRA CI	150 000	NC	NC	0,00 %			150 000	-3,85 %	2 736,00	3-août-21	1,82 %	11,21
SMBC	SMB CI	7 400	7 200	7 250	-2,03 %	110	795 000	7 250	5,07 %	810,00	15-juil.-21	11,17 %	6,01
STBC	SITAB CI	(d) 5 950	5 950	5 950	0,00 %	1 204	7 163 800	5 505	-3,72 %	445,12	21-juil.-22	7,48 %	11,25
TTRC	TRITURAF CI-Ste en Liquidation	490	SP	SP	0,00 %			490	0,00 %	1 440,00	19-juil.-02		
UNLC	UNILEVER CI	5 385	NC	NC	0,00 %			5 385	10,12 %	1 233,00	9-juil.-12		8,12
UNXC	UNIWAX CI	1 340	1 315	1 325	-1,12 %	1 010	1 348 100	1 325	-33,75 %	18,00	16-juil.-21	1,36 %	19,63
TOTAL						20 888	33 404 725						27,00
SECTEUR - SERVICES PUBLICS		470,26	points	↑	0,81 %								
CIEC	CIE CI	2 295	2 250	2 295	0,00 %	368	843 030	2 295	21,11 %	167,14	14-juil.-21	7,28 %	13,17
ONTBF	ONATEL BF	3 790	3 750	3 780	-0,26 %	3 969	15 017 170	3 780	-4,18 %	416,58	15-juin-22	11,02 %	7,94
SDCC	SODE CI	5 150	5 150	5 150	0,00 %	60	306 500	5 150	19,91 %	337,50	27-juil.-21	6,55 %	10,65
SNTS	SONATEL SN	14 490	14 490	14 650	1,10 %	2 629	38 101 285	14 650	4,83 %	1 400,00	18-mai-22	9,56 %	5,80
TOTAL						7 026	54 267 985						9,39
SECTEUR - FINANCES		76,92	points	↑	0,47 %								
BICC	BICI CI	6 715	6 800	6 305	-6,11 %	69	439 470	6 305	-14,80 %	518,00	15-juil.-22	8,22 %	10,94
BOAB	BANK OF AFRICA BN	6 135	6 195	6 135	0,00 %	81	499 955	6 135	15,75 %	546,00	25-mai-22	8,90 %	7,47
BOABF	BANK OF AFRICA BF	5 800	5 700	5 800	0,00 %	563	3 257 100	5 800	-6,45 %	448,00	4-mai-22	7,72 %	6,01
BOAC	BANK OF AFRICA CI	4 955	4 955	4 955	0,00 %	514	2 545 720	4 955	-15,37 %	374,00	28-avr.-22	7,55 %	5,96
BOAM	BANK OF AFRICA ML	1 785	1 700	1 700	-4,76 %	1 390	2 395 950	1 700	14,48 %	271,00	15-mai-19		14,85
BOAN	BANK OF AFRICA NG	6 265	6 265	6 300	0,56 %	1 850	11 607 750	6 300	23,53 %	567,30	12-mai-22	9,00 %	8,72
BOAS	BANK OF AFRICA SENEGAL	2 400	2 405	2 495	3,96 %	516	1 238 795	2 495	6,17 %	161,01	1-juin-21	6,45 %	5,41
CBIBF	CORIS BANK INTERNATIONAL	8 900	8 900	8 900	0,00 %	288	2 546 850	8 900	-15,24 %	448,00	6-juil.-22	5,03 %	6,12
ECOC	ECOBANK COTE D'IVOIRE	4 300	4 300	4 300	0,00 %	5 380	23 130 590	4 300	-10,14 %	420,30	29-avr.-22	9,77 %	6,90
ETIT	ECOBANK TRANS. INCORP. TG	17	17	18	5,88 %	1 660 324	29 614 480	18	0,00 %	0,90	20-juin-22	5,00 %	1,68
NSBC	NSIA BANQUE COTE D'IVOIRE	5 600	5 500	5 600	0,00 %	126	695 365	5 600	-9,46 %	77,69	27-juil.-20	1,39 %	5,84
ORGT	ORAGROUP TOGO	3 500	3 470	3 500	0,00 %	343	1 199 560	3 500	-16,47 %	59,52	17-juil.-20	1,70 %	12,27
SAFC	SAFCA CI	980	910	910	-7,14 %	1 498	1 363 180	910	7,06 %	23,04	29-juil.-11		
SGBC	SOCIETE GENERALE COTE D'IVOIRE	14 500	14 500	14 500	0,00 %	784	11 368 000	14 500	36,86 %	1 004,93	10-juin-22	6,93 %	6,69
SIBC	SOCIETE IVOIRIENNE DE BANQUE	4 300	4 260	4 300	0,00 %	2 261	9 696 875	4 300	7,90 %	405,00	30-juin-22	9,42 %	6,32
TOTAL						1 675 987	101 599 640						7,51
SECTEUR - TRANSPORT		413,30	points	→	0,00 %								
SDSC	BOLLORE	1 695	1 695	1 695	0,00 %	276	463 820	1 695	-34,05 %	130,00	23-juin-22	7,67 %	6,62
SVOC	MOVIS CI	2 395	SP	SP	0,00 %			2 395	0,00 %	270,00	5-juil.-99		

TOTAL

276

463 820

6,62

MARCHE DES ACTIONS

Symbole	Titre	Cours Précédent	Cours du jour		Variation jour	Séance de cotation		Cours Référence	Variation de l'année précédente	Dernier dividende payé		Rdt. Net	PER
			Ouv.	Clôt.		Volume	Valeur			Montant net	Date		
SECTEUR - AGRICULTURE		338,02	points		↑	0,10 %							
PALC	PALM CI	12 195	12 005	12 100	-0,78 %	1 382	16 832 670	12 100	73,10 %	102,51	27-août-21	0,85 %	4,40
SCRC	SUCRIVOIRE	1 050	1 100	1 120	6,67 %	1 514	1 674 345	1 120	16,67 %	40,50	20-août-21	3,62 %	
SICC	SICOR CI	10 585	10 585	9 800	-7,42 %	637	6 523 490	9 800	91,41 %	1 919,00	25-sept.-00		5,94
SOGC	SOGB CI	(d) 6 450	6 450	6 500	0,78 %	737	4 770 830	5 960	30,00 %	541,81	21-juil.-22	8,34 %	9,53
SPHC	SAPH CI	6 250	6 250	6 250	0,00 %	649	3 998 075	6 250	20,31 %	132,30	24-août-21	2,12 %	7,70
TOTAL						4 919	33 799 410						6,89
SECTEUR - DISTRIBUTION		382,16	points		↓	-0,04 %							
ABJC	SERVAIR ABIDJAN CI	1 680	1 650	1 680	0,00 %	2 811	4 710 230	1 680	-4,00 %	164,96	30-sept.-19		19,23
BNBC	BERNABE CI	2 385	2 385	2 385	0,00 %	1	2 385	2 385	9,66 %	45,00	19-juil.-19		98,85
CFAC	CFAO MOTORS CI	870	860	870	0,00 %	1 293	1 112 410	870	-26,89 %	22,15	15-juil.-21	2,55 %	23,51
PRSC	TRACTAFRIC MOTORS CI	3 750	3 740	3 730	-0,53 %	66	246 440	3 730	-11,19 %	162,90	2-sept.-21	4,37 %	12,45
SHEC	VIVO ENERGY CI	895	900	895	0,00 %	834	750 435	895	4,07 %	63,90	26-nov.-20	7,14 %	26,35
TTLIC	TOTAL CI	2 200	2 200	2 200	0,00 %	912	2 006 150	2 200	4,76 %	109,31	27-sept.-21	4,97 %	12,43
TTLS	TOTAL SN	2 590	2 590	2 590	0,00 %	721	1 867 390	2 590	31,14 %	223,60	30-juil.-21	8,63 %	17,98
TOTAL						6 638	10 695 440						30,11
AUTRES SECTEURS		1 826,15	points		↑	5,71 %							
STAC	SETAO CI	1 400	1 400	1 480	5,71 %	42	58 565	1 480	102,74 %	66,15	18-juil.-22	4,47 %	17,77
TOTAL						42	58 565						17,77
TOTAL - Marché des actions						1 715 776	234 289 585						

MARCHE DES DROITS

Symbole	Titre	Cours Précédent	Cours du jour		Variation jour	Séance de cotation		Cours Référence	Variation depuis l'origine	Parité	Periode de négociation	
			Ouv.	Clôt.		Volume	Valeur				Début	fin
TOTAL												
TOTAL - Marché des droits												

TROISIEME COMPARTIMENT - BRVM PETITES CAPITALISATIONS

Symbole	Titre	Cours Précédent	Cours du jour		Variation jour	Séance de cotation		Cours Référence	Variation depuis l'origine
			Ouv.	Clôt.		Volume	Valeur		
TOTAL									
TOTAL - 3ème Compartiment - BRVM PC									

Légende:
 (d) Ex-dividende (V) Variation par rapport au cours de référence
 Cours du jour: Ouv.: Ouverture Clôt.: Clôture Moy.: Moyen
 Mentions : NC: Non Coté Ex-c: Ex-coupon Ex-d: Ex-droit SP: Suspendu Val-T: Valeur Théorique
 PER = Cours / BNPA selon les données disponibles Rdt. Net: Rendement net (DNPA / Cours)
 Comp.: 1 - Premier Compartiment 2 - Second Compartiment 3 - Compartiment de croissance
 Ratio de liquidité = Titres échangés / Volume des ordres de vente
 : Progression de l'indice sectoriel : Stabilité de l'indice sectoriel : Recul de l'indice sectorie

MARCHE DES OBLIGATIONS

Symbole	Titre	Valeur nominale	Cours Précédent	Cours du jour	Cours Référence	Séance de cotation	Coupon couru	Coupon d'intérêt	Période	Montant net	Eché.	Type Amort
OBLIGATIONS D'ETAT												
EOM.01	ETAT DU MALI 6.20% 2016-2023	1 665	1 665	NC	1 665		15,84	A	103,23	23-mai-23	ACD	
EOM.02	Etat du Mali 6.50% 2017-2024	4 000	4 000	NC	4 000		63,40	A	260,00	20-avr.-23	AC	
EOM.03	ETAT DU MALI 6,50 % 2018-2025	8 000	8 000	8 000	8 000	147	1 176 000	A	650,00	5-oct.-22	AC	
EOM.04	ETAT DU MALI 6,50% 2019-2027	10 000	10 000	NC	10 000		10,68	A	650,00	12-juil.-23	AC	
EOM.05	ETAT DU MALI 6,50% 2020-2028	10 000	10 000	NC	10 000		201,23	A	650,00	27-mars-23	ACD	
EOM.06	ETAT DU MALI 6,50% 2020-2027	10 000	10 000	NC	10 000		409,59	A	650,00	30-nov.-22	AC	
EOM.07	ETAT DU MALI 6.50% 2021-2031	10 000	10 000	NC	10 000		165,62	A	650,00	16-avr.-23	AC	
EOS.05	ETAT SENEGAL 6.50% 2013-2023	10 000	10 000	NC	10 000		305,25	S	325,00	29-juil.-22	ACD	
EOS.07	ETAT SENEGAL 6.30% 2015-2025	10 000	10 700	NC	10 700		93,21	S	317,59	25-nov.-22	ACD	
TPBF.010	TPBF 6,50% 2020 - 2028	10 000	10 700	NC	10 700		211,96	S	325,00	20-sept.-22	ACD	
TPBF.011	TPBF 6,50 % 2020-2028	10 000	10 000	NC	10 000		15,90	S	325,00	9-janv.-23	ACD	
TPBF.012	TPBF 6.50% 2021-2031	10 000	10 700	NC	10 700		203,13	S	325,00	25-sept.-22	ACD	
TPBF.013	TPBF 6,50 % 2021 - 2031	10 000	10 500	NC	10 500		21,20	S	325,00	6-janv.-23	ACD	
TPBF.04	TPBF 6.50% 2017-2027	10 000	10 500	NC	10 500		299,18	S	322,33	31-juil.-22	ACD	
TPBF.05	TPBF 6,50% 2017-2024	10 000	10 700	NC	10 700		33,74	S	325,00	29-déc.-22	ACD	
TPBF.06	TPBF 6.50% 2018-2025	10 000	10 700	NC	10 700		76,16	S	324,11	5-déc.-22	ACD	
TPBF.07	TPBF 6,50% 2018- 2025	10 000	10 000	NC	10 000		113,04	S	325,00	15-nov.-22	AC	
TPBF.08	TPBF 6,50% 2019-2027	10 000	10 500	NC	10 500		130,00	S	327,67	6-nov.-22	ACD	
TPBF.09	TPBF 6,50% 2019 - 2027	10 000	10 700	NC	10 700		179,37	S	325,00	8-oct.-22	ACD	
TPBJ.03	TPBJ 6,50% 2020-2028	10 000	10 000	NC	10 000		582,33	A	650,00	25-août-22	AC	
TPBJ.04	TPBJ 5,50 % 2022-2037	10 000	10 000	NC	10 000		209,45	A	550,00	1-mars-23	AC	
TPBJ.05	TPBJ 5,85 % 2022-2042	10 000	10 000	NC	10 000		222,78	A	585,00	1-mars-23	ACD	
TPCI.017	TPCI 3% 2014-2024	10 000	10 000	NC	10 000		23,77	S	150,00	19-déc.-22	ACD	
TPCI.019	TPCI 5.99% 2015-2025	10 000	10 000	NC	10 000		106,67	A	599,00	14-mai-23	ACD	
TPCI.020	TPCI 5.85% 2015-2022	10 000	10 000	NC	10 000		166,23	S	292,50	5-oct.-22	ACD	
TPCI.021	TPCI 6% 2016-2028	10 000	10 700	10 000	10 000	8	80 000	A	600,00	8-avr.-23	ACD	
TPCI.022	TPCI 5.90% 2016 - 2026	10 000	10 000	NC	10 000		53,34	A	590,00	15-juin-23	ACD	
TPCI.023	TPCI 5.90% 2016-2026	10 000	10 215	NC	10 215		392,79	A	590,00	17-nov.-22	ACD	
TPCI.024	TPCI 6.25% 2017-2029	10 000	10 700	NC	10 700		186,13	S	312,50	30-sept.-22	ACD	
TPCI.025	TPCI 5,95% 2017-2024 A	10 000	10 000	NC	10 000		138,18	S	297,50	24-oct.-22	ACD	
TPCI.026	TPCI 5,95% 2017-2024 B	10 000	10 100	NC	10 100		111,56	S	297,50	10-nov.-22	ACD	
TPCI.027	TPCI 6% 2017-2025	10 000	10 250	NC	10 250		31,15	S	300,00	29-déc.-22	ACD	
TPCI.028	TPCI 6% 2018 - 2026	10 000	10 700	NC	10 700		575,34	A	600,00	2-août-22	ACD	
TPCI.029	TPCI 6% 2018-2026	10 000	10 000	NC	10 000		447,12	A	600,00	19-oct.-22	ACD	
TPCI.030	TPCI 5,95% 2018-2025	7 000	7 105	NC	7 105		39,94	S	208,82	13-déc.-22	ACD	
TPCI.031	TPCI 5,75% 2019 - 2026	10 000	10 230	NC	10 230		44,11	A	575,00	20-juin-23	ACD	
TPCI.032	TPCI 2,23% 2019-2026	10 000		NC			17,11	A	223,00	20-juin-23	ACD	
TPCI.033	TPCI 5.75% 2019-2026	8 000	8 560	NC	8 560		151,23	A	460,00	20-mars-23	ACD	
TPCI.034	TPCI 6% 2019-2029	8 750	8 750	NC	8 750		172,60	A	525,00	20-mars-23	ACD	
TPCI.035	TPCI 5,75% 2019 -2026	10 000	10 150	NC	10 150		11,03	A	575,00	11-juil.-23	ACD	
TPCI.036	TPCI 5,75% 2019- 2026	10 000	10 180	NC	10 180		521,44	A	575,00	21-août-22	ACD	
TPCI.037	TPCI 5,80% 2019-2026	10 000	10 290	NC	10 290		359,12	A	580,00	4-déc.-22	ACD	
TPCI.038	TPCI 5,75% 2019-2026	10 000	10 000	10 000	10 000	10	100 000	A	575,00	4-déc.-22	ACD	
TPCI.039	TPCI 5,75% 2019 - 2026	10 000	10 700	NC	10 700		431,64	A	575,00	17-oct.-22	ACD	
TPCI.040	TPCI 5,75% 2019-2026	10 000	10 200	NC	10 200		297,74	A	575,00	10-janv.-23	ACD	
TPCI.041	TPCI 5,80% 2020-2027	10 000	10 700	NC	10 700		222,47	A	580,00	28-févr.-23	ACD	
TPCI.042	TPCI 5,90% 2020-2030	10 000	10 500	NC	10 500		226,30	A	590,00	28-févr.-23	ACD	
TPCI.043	TPCI 5,90% 2020 - 2030	10 000	10 000	10 000	10 000	10	100 000	A	590,00	23-avr.-23	ACD	
TPCI.044	TPCI 5,80% 2020 - 2027	10 000	10 075	NC	10 075		136,66	A	580,00	23-avr.-23	ACD	
TPCI.045	TPCI 5,80% 2020 -2027	10 000	10 000	NC	10 000		50,85	A	580,00	16-juin-23	ACD	
TPCI.046	TPCI 5,90% 2020 - 2030	10 000	10 000	NC	10 000		51,73	A	590,00	16-juin-23	ACD	
TPCI.047	TPCI 5,80% 2020 - 2027	10 000	10 250	NC	10 250		50,85	A	580,00	16-juin-23	ACD	
TPCI.048	TPCI 5,80% 2020- 2027	10 000	10 000	NC	10 000		562,52	A	580,00	29-juil.-22	ACD	
TPCI.049	TPCI 5,90% 2020- 2030	10 000	10 085	NC	10 085		572,22	A	590,00	29-juil.-22	ACD	
TPCI.050	TPCI 5,90% 2020-2030	10 000	10 000	NC	10 000		523,73	A	590,00	28-août-22	ACD	
TPCI.051	TPCI 5,80% 2020-2027	10 000	10 100	NC	10 100		459,23	A	580,00	2-oct.-22	ACD	
TPCI.052	TPCI 5,90 % 2020-2030	10 000	10 150	NC	10 150		467,15	A	590,00	2-oct.-22	ACD	
TPCI.053	TPCI 5,80% 2020-2027	10 000	10 600	NC	10 600		417,92	A	580,00	28-oct.-22	ACD	
TPCI.054	TPCI 5,90% 2020-2030	10 000	10 300	NC	10 300		425,12	A	590,00	28-oct.-22	ACD	
TPCI.055	TPCI 5,80% 2020 -2027	10 000	10 500	NC	10 500		327,34	A	580,00	24-déc.-22	ACD	

lundi 18 juillet 2022

TPCI.O56	TPCI 5,90% 2020- 2030	10 000	10 700	NC	10 700			332,99	A	590,00	24-déc.-22	ACD
TPCI.O57	TPCI 5,80% 2020-2027	10 000	10 000	NC	10 000			381,37	A	580,00	20-nov.-22	ACD
TPCI.O58	TPCI 5,80% 2021-2028	10 000	10 400	NC	10 400			208,16	A	580,00	9-mars-23	ACD
TPCI.O59	TPCI 5,90% 2021-2031	10 000	10 500	NC	10 500			211,75	A	590,00	9-mars-23	ACD
TPCI.O60	TPCI 5,80% 2021-2028	10 000	10 000	NC	10 000			684,88	A	580,00	13-mai-22	ACD
TPCI.O61	TPCI 5,90% 2021-2031	10 000	10 050	NC	10 050			696,68	A	590,00	13-mai-22	ACD
TPCI.O62	TPCI 5,80 % 2021 -2028	10 000	10 700	NC	10 700			608,60	A	580,00	30-juin-22	ACD
TPCI.O63	TPCI 5,90% 2021 -2031	10 000	10 000	NC	10 000			624,93	A	590,00	30-juin-22	ACD
TPCI.O64	TPCI 5,80 % 2021 - 2028	10 000	10 180	NC	10 180			533,92	A	580,00	16-août-22	ACD
TPCI.O65	TPCI 5,90% 2021-2031	10 000	10 500	NC	10 500			470,38	A	590,00	30-sept.-22	ACD
TPCI.O66	TPCI 5,90% 2021-2031	10 000	10 000	NC	10 000			412,19	A	590,00	5-nov.-22	ACD
TPCI.O67	TPCI 5,90 % 2021-2036	10 000	10 100	NC	10 100			345,92	A	590,00	16-déc.-22	ACD
TPCI.O68	TPCI 5,90 % 2022-2037	10 000	10 700	NC	10 700			269,95	A	590,00	1-févr.-23	ACD
TPCI.O69	TPCI 5,75 % 2022-2037	10 000	10 000	NC	10 000			185,89	A	575,00	22-mars-23	ACD
TPCI.O70	TPCI 5,75 % 2022-2037	10 000	10 000	NC	10 000			126,03	A	575,00	29-avr.-23	ACD
TPNE.O1	TRESOR PUBLIC DU NIGER 6,50% 2019-2026	10 000	10 700	NC	10 700			199,45	A	650,00	28-mars-23	ACD
TPNE.O2	TRESOR PUBLIC DU NIGER 6,50% 2019 - 2026	10 000	10 000	10 700	10 700	35	353 500	625,07	A	650,00	1-août-22	ACD
TPNE.O3	TRESOR PUBLIC DU NIGER 6,5% 2020-2027	10 000	10 700	NC	10 700			626,85	A	650,00	31-juil.-22	ACD
TPNE.O4	TRESOR PUBLIC DU NIGER 6,30% 2021-2031	10 000	10 700	NC	10 700			566,14	A	630,00	24-août-22	ACD
TOTAL						210	1 809 500					

OBLIGATIONS REGIONALES

BIDC.O4	BIDC-EBID 6.10% 2017-2027	6 250	6 688	NC	6 687.50			33,42	A	381,25	16-juin-23	ACD
BIDC.O5	BIDC-EBID 6,40% 2019-2026	10 000	10 700	NC	10 700			10,43	S	320,00	12-janv.-23	ACD
BIDC.O6	BIDC-EBID 6,50 % 2021-2028	10 000	10 700	10 700	10 700	1 310	13 107 000	108,63	S	327,67	18-nov.-22	ACD
CRRH.O1	CRRH-UEMOA 6.10% 2012-2022	10 000	9 925	NC	9 925			261,19	S	305,00	13-août-22	AC
CRRH.O2	CRRH-UEMOA 6.10% 2012-2024	10 000	10 000	NC	10 000			1,66	S	305,00	17-janv.-23	AC
CRRH.O3	CRRH-UEMOA 6% 2013-2023	10 000	10 000	NC	10 000			136,07	S	300,00	26-oct.-22	AC
CRRH.O4	CRRH-UEMOA 6% 2014-2024	10 000	9 975	NC	9 975			29,51	S	300,00	30-déc.-22	AC
CRRH.O5	CRRH-UEMOA 5.85% 2015-2025	10 000	10 000	NC	10 000			22,44	S	294,90	4-janv.-23	AC
CRRH.O6	CRRH-UEMOA 5.85% 2016-2026	10 000	10 230	NC	10 230			23,85	S	292,50	3-janv.-23	ACD
CRRH.O7	CRRH-UEMOA 5.95% 2017-2029	6 250	6 250	NC	6 250			62,65	S	185,94	17-nov.-22	AC
CRRH.O8	CRRH-UEMOA 5.95% 2018-2030	7 083	7 083	NC	7 083.33			31,09	S	210,73	21-déc.-22	AC
CRRH.O9	CRRH-UEMOA 6.05% 2018-2033	7 667	7 667	NC	7 667			34,22	S	231,92	21-déc.-22	AC
TOTAL						1 310	13 107 000					

OBLIGATIONS PRIVEES

BHSN.O1	DIASPORA BONDS BHS 6,25% 2019-	10 000	10 700	NC	10 700			13,70	S	315,07	10-janv.-23	ACD
FNSBC.O1	FCTC NSIA BANQUE 7 % 2020-2025	6 111	6 111	NC	6 111.11			36,46	T	104,81	16-sept.-22	ACD
FTIMC.O1	FCTC TEYLIM IMMO 7 % 2021-2028	10 000	10 100	NC	10 100			246,07	T	171,50	8-juin-22	ACD
ORGT.O2	ORAGROUP SA 7,15% 2021-2028	10 000	10 400	10 400	10 400	15	152 000	324,29	S	715,00	26-oct.-22	ACD
PADS.O3	PAD 6,60% 2020-2027	10 000	10 200	NC	10 200			162,30	S	330,00	19-oct.-22	ACD
SNLC.O1	SENELEC 6,50% 2018-2025	6 000	6 420	NC	6 420			119,76	S	195,00	27-sept.-22	AC
SNTS.O2	SONATEL 6,50% 2020-2027	10 000	10 300	NC	10 300			3,29	S	302,99	16-janv.-23	ACD
TOTAL						15	152 000					

SUKUK ET TITRES ASSIMILES

SUKCI.S2	SUKUK CI 5.75% 2016-2023	10 000	10 600	NC	10 600			212,43	S	293,89	7-sept.-22	ACD
SUKSN.S2	SUKUK SN 6% 2016-2026	10 000	10 600	NC	10 600			288,33	S	301,67	26-juil.-22	ACD
SUKTG.S1	SUKUK TG 6.5% 2016-2026	10 000	10 700	NC	10 700			310,23	S	371,86	17-août-22	ACD
TOTAL						0	0					

TOTAL - Marché des obligations

1 535 15 068 500

Légende :
 (#) (*) Ex-Coupon couru (##)Cours de référence amorti / Coupon couru Ex-c (#)Ex-marge de profits
 Cours du jour: Ouv.: Ouverture Clôt.: Clôture Moy.: Moyen
 Type Amort: Type d'Amortissement IF: In Fine AC: Amortissement Constant AD: Amortissement Dégressif ACD: Amortissement Constant Différé
 Période: Périodicité de paiement des coupons A: Annuelle S: Semestrielle T: Trimestrielle
 Eché.: Échéance de paiement des intérêts
 Mentions: NC: Non Coté Ex-c: Ex-coupon ou Ex-droit SP: Suspendu

INFORMATIONS

OPERATIONS EN COURS

Emetteur	Opération
PALM CI	Païement de dividendes de 1 236,34 F CFA net par action, le 31/08/2022
TRACTAFRIC CI	Païement de dividendes de 175,86 F CFA net par action, le 30/08/2022
UNIWAX CI	Païement de dividendes de 60,75 F CFA net par action, le 29/07/2022
SITAB	Païement de dividendes de 445,117 F CFA net par action, le 21/07/2022
SOGB	Païement de dividendes de 541,80 F CFA net par action, le 21/07/2022
TOTAL SENEGAL S.A.	Païement de dividendes de 187,3 F CFA net par action, le 22/07/2022
CIE CI	Païement de dividendes de 153,161 F CFA net par action, le 25/07/2022
SETAO CI	Païement de dividendes de 66,15 F CFA net par action, le 18/07/2022

AVIS

Entité	N°	Nature	Objet
BRVM	145-2022	Païement de dividendes	Païement de dividendes Exercice 2021 - PALM CI

COMMUNIQUES

Emetteur	N°	Nature	Objet
SGB CI	20220718-1	Notation Financière	Notation financière - SOCIETE GENERALE CI
BANK OF AFRICA SN	20220718	Notation Financière	Notation financière - BOA SN

QUANTITES RESIDUELLES

MARCHE DES ACTIONS

Symbole	Titre	Quantité résiduelle à l'achat	Cours Achat / Vente			Quantité résiduelle à la vente	Cours de Référence
ABJC	SERVAIR ABIDJAN CI	100	1,650	/	1,680	759	1 680
BICC	BICI CI	533	6,300	/	6,305	45	6 305
BNBC	BERNABE CI			/	2,350	41	2 385
BOAB	BANK OF AFRICA BN	40	6,140	/	6,195	841	6 135
BOABF	BANK OF AFRICA BF	100	5,610	/	5,800	459	5 800
BOAC	BANK OF AFRICA CI	1 890	4,950	/	5,000	187	4 955
BOAM	BANK OF AFRICA ML			/	Marché	49	1 700
BOAN	BANK OF AFRICA NG	37	6,240	/	6,300	662	6 300
BOAS	BANK OF AFRICA SENEGAL	3 292	2,400	/	2,495	119	2 495
CABC	SICABLE CI	50	1,105	/	1,185	82	1 105
CBIBF	CORIS BANK INTERNATIONAL	5	8,600	/	9,000	10	8 900
CFAC	CFAO MOTORS CI	2 169	865	/	870	30 259	870
CIEC	CIE CI	2	2,290	/	2,295	3 274	2 295
ECOC	ECOBANK COTE D'IVOIRE	62	4,290	/	4,300	1 580	4 300
ETIT	ECOBANK TRANS. INCORP. TG	19 410	18	/			18
FTSC	FILTISAC CI	19	1,325	/	1,345	8 203	1 345
NEIC	NEI-CEDA CI	22	650	/	670	18	670
NSBC	NSIA BANQUE COTE D'IVOIRE	1 488	5,500	/	5,600	680	5 600
NTLC	NESTLE CI	3	7,140	/	7,175	326	7 200
ONTBF	ONATEL BF	25	3,740	/	3,780	485	3 780
ORGT	ORAGROUP TOGO	48	3,480	/	3,500	18 423	3 500
PALC	PALM CI	78	12,100	/	12,120	25	12 100
PRSC	TRACTAFRIC MOTORS CI	15	3,600	/	3,730	8	3 730
SAFC	SAFCA CI			/	910	835	910
SCRC	SUCRIVOIRE	112	1,100	/	1,120	314	1 120
SDCC	SODE CI	8	5,100	/	5,150	1 314	5 150
SDSC	BOLLORE	13	1,685	/	1,695	3 710	1 695
SEMC	CROWN SIEM CI	6	685	/	700	3 959	700
SGBC	SOCIETE GENERALE COTE D'IVOIRE	48	14,400	/	14,500	1 380	14 500
SHEC	VIVO ENERGY CI	4	880	/	895	93	895
SIBC	SOCIETE IVOIRIENNE DE BANQUE	2	4,265	/	4,300	24	4 300
SICC	SICOR CI	281	9,800	/			9 800
SIVC	AIR LIQUIDE CI	322	830	/	835	41	835
SLBC	SOLIBRA CI	60	145,000	/	150,000	256	150 000
SMBC	SMB CI	82	7,250	/	7,300	191	7 250
SNTS	SONATEL SN	50	14,550	/	14,650	9	14 650
SOGC	SOGB CI	27	6,450	/	6,500	1 965	6 500
SPHC	SAPH CI	40	6,140	/	6,250	1 000	6 250
STAC	SETAO CI	70	1,295	/	1,480	1 038	1 480
STBC	SITAB CI	425	5,900	/	5,950	1 289	5 950
SVOC	MOVIS CI			/			2 395
TTLC	TOTAL CI	694	2,150	/	2,200	6 693	2 200
TTLS	TOTAL SN	1 200	2,500	/	2,590	954	2 590
TTRC	TRITURAF CI-Ste en Liquidation			/			490
UNLC	UNILEVER CI	75	Marché	/			5 385
UNXC	UNIWAX CI	343	1,325	/	1,340	562	1 325

QUANTITES RESIDUELLES**MARCHE DES DROITS**

Symbole	Titre	Quantité résiduelle à l'achat	Cours Achat / Vente	Quantité résiduelle à la vente	Cours de Référence
---------	-------	-------------------------------	---------------------	--------------------------------	--------------------

TROISIEME COMPARTIMENT - BRVM PETITES CAPITALISATIONS

Symbole	Titre	Quantité résiduelle à l'achat	Cours Achat / Vente	Quantité résiduelle à la vente	Cours de Référence
---------	-------	-------------------------------	---------------------	--------------------------------	--------------------

QUANTITES RESIDUELLES

MARCHE DES OBLIGATIONS

Symbole	Titre	Quantité résiduelle à l'achat	Cours Achat / Vente	Quantité résiduelle à la vente	Cours de Référence
BHSN.01	DIASPORA BONDS BHS 6,25% 2019-		/ 10,600	118	10 700
FNSBC.01	FCTC NSIA BANQUE 7 % 2020-2025		/		6 111
FTIMC.01	FCTC TEYLIOM IMMO 7 % 2021-2028		/ 10,200	75	10 100
ORGT.02	ORAGROUP SA 7,15% 2021-2028	960	10,000 / 10,400	5 275	10 400
PADS.03	PAD 6,60% 2020-2027	90	10,200 / 10,400	670	10 200
SNLC.01	SENELEC 6,50% 2018-2025		/		6 420
SNTS.02	SONATEL 6,50% 2020-2027	100	10,000 / 10,300	995	10 300
EOM.01	ETAT DU MALI 6.20% 2016-2023		/		1 665
EOM.02	Etat du Mali 6.50% 2017-2024		/		4 000
EOM.03	ETAT DU MALI 6,50 % 2018-2025		/ 8,000	5	8 000
EOM.04	ETAT DU MALI 6,50% 2019-2027		/		10 000
EOM.05	ETAT DU MALI 6,50% 2020-2028		/		10 000
EOM.06	ETAT DU MALI 6,50% 2020-2027		/		10 000
TPNE.04	TRESOR PUBLIC DU NIGER 6,30% 2021-2031		/ 10,700	1 935	10 700
TPCI.068	TPCI 5,90 % 2022-2037		/ 10,700	1 954	10 700
TPCI.069	TPCI 5,75 % 2022-2037		/ 10,200	9 995	10 000
TPCI.070	TPCI 5,75 % 2022-2037		/		10 000
TPNE.01	TRESOR PUBLIC DU NIGER 6,50% 2019-2026		/		10 700
TPNE.02	TRESOR PUBLIC DU NIGER 6,50% 2019 - 2026		/ 10,700	1 990	10 700
TPNE.03	TRESOR PUBLIC DU NIGER 6,5% 2020-2027		/ 10,700	50	10 700
TPCI.062	TPCI 5,80 % 2021 -2028		/		10 700
TPCI.063	TPCI 5,90% 2021 -2031		/		10 000
TPCI.064	TPCI 5,80 % 2021 - 2028		/		10 180
TPCI.065	TPCI 5,90% 2021-2031		/		10 500
TPCI.066	TPCI 5,90% 2021-2031		/		10 000
TPCI.067	TPCI 5,90 % 2021-2036		/		10 100
TPCI.056	TPCI 5,90% 2020- 2030		/		10 700
TPCI.057	TPCI 5,80% 2020-2027		/		10 000
TPCI.058	TPCI 5,80% 2021-2028		/		10 400
TPCI.059	TPCI 5,90% 2021-2031		/		10 500
TPCI.060	TPCI 5,80% 2021-2028		/		10 000
TPCI.061	TPCI 5,90% 2021-2031		/		10 050
TPCI.050	TPCI 5,90% 2020-2030		/		10 000
TPCI.051	TPCI 5,80% 2020-2027		/		10 100
TPCI.052	TPCI 5,90 % 2020-2030		/ 10,150	4 990	10 150
TPCI.053	TPCI 5,80% 2020-2027		/		10 600
TPCI.054	TPCI 5,90% 2020-2030		/		10 300
TPCI.055	TPCI 5,80% 2020 -2027		/		10 500
TPCI.044	TPCI 5,80% 2020 - 2027		/		10 075
TPCI.045	TPCI 5,80% 2020 -2027		/		10 000
TPCI.046	TPCI 5,90% 2020 - 2030		/ 10,000	2 860	10 000
TPCI.047	TPCI 5,80% 2020 - 2027		/		10 250
TPCI.048	TPCI 5,80% 2020- 2027		/		10 000
TPCI.049	TPCI 5,90% 2020- 2030		/		10 085
TPCI.038	TPCI 5,75% 2019-2026		/ 10,150	16 997	10 000
TPCI.039	TPCI 5,75% 2019 - 2026		/		10 700
TPCI.040	TPCI 5,75% 2019-2026		/		10 200
TPCI.041	TPCI 5,80% 2020-2027		/		10 700
TPCI.042	TPCI 5,90% 2020-2030		/ 10,500	4 993	10 500

lundi 18 juillet 2022

TPCI.043	TPCI 5,90% 2020 - 2030			/	10,300	5 000	10 000
TPCI.032	TPCI 2,23% 2019-2026			/			10 000
TPCI.033	TPCI 5.75% 2019-2026			/			8 560
TPCI.034	TPCI 6% 2019-2029			/			8 750
TPCI.035	TPCI 5,75% 2019 -2026			/			10 150
TPCI.036	TPCI 5,75% 2019- 2026			/			10 180
TPCI.037	TPCI 5,80% 2019-2026			/			10 290
TPCI.026	TPCI 5,95% 2017-2024 B			/			10 100
TPCI.027	TPCI 6% 2017-2025			/			10 250
TPCI.028	TPCI 6% 2018 - 2026			/	10,500	40	10 700
TPCI.029	TPCI 6% 2018-2026			/			10 000
TPCI.030	TPCI 5,95% 2018-2025			/			7 105
TPCI.031	TPCI 5,75% 2019 - 2026			/			10 230
TPCI.020	TPCI 5.85% 2015-2022			/			10 000
TPCI.021	TPCI 6% 2016-2028		4	10,000	/	10,700	1 973
TPCI.022	TPCI 5.90% 2016 - 2026			/			10 000
TPCI.023	TPCI 5.90% 2016-2026			/			10 215
TPCI.024	TPCI 6.25% 2017-2029			/			10 700
TPCI.025	TPCI 5,95% 2017-2024 A			/			10 000
TPBF.09	TPBF 6,50% 2019 - 2027			/			10 700
TPBJ.03	TPBJ 6,50% 2020-2028			/	10,000	5	10 000
TPBJ.04	TPBJ 5,50 % 2022-2037			/			10 000
TPBJ.05	TPBJ 5,85 % 2022-2042			/	10,100	777	10 000
TPCI.017	TPCI 3% 2014-2024			/			10 000
TPCI.019	TPCI 5.99% 2015-2025			/			10 000
TPBF.013	TPBF 6,50 % 2021 - 2031			/	10,500	5 072	10 500
TPBF.04	TPBF 6.50% 2017-2027			/	10,500	4 994	10 500
TPBF.05	TPBF 6,50% 2017-2024			/			10 700
TPBF.06	TPBF 6.50% 2018-2025			/	10,350	280	10 700
TPBF.07	TPBF 6,50% 2018- 2025			/			10 000
TPBF.08	TPBF 6,50% 2019-2027			/			10 500
EOM.07	ETAT DU MALI 6.50% 2021-2031			/			10 000
EOS.05	ETAT SENEGAL 6.50% 2013-2023			/			10 000
EOS.07	ETAT SENEGAL 6.30% 2015-2025			/	10,700	1 000	10 700
TPBF.010	TPBF 6,50% 2020 - 2028			/			10 700
TPBF.011	TPBF 6,50 % 2020-2028			/			10 000
TPBF.012	TPBF 6.50% 2021-2031			/			10 700
BIDC.04	BIDC-EBID 6.10% 2017-2027			/			6 688
BIDC.05	BIDC-EBID 6,40% 2019-2026			/			10 700
BIDC.06	BIDC-EBID 6,50 % 2021-2028			/			10 700
CRRH.01	CRRH-UEMOA 6.10% 2012-2022			/			9 925
CRRH.02	CRRH-UEMOA 6.10% 2012-2024			/			10 000
CRRH.03	CRRH-UEMOA 6% 2013-2023			/			10 000
CRRH.04	CRRH-UEMOA 6% 2014-2024			/			9 975
CRRH.05	CRRH-UEMOA 5.85% 2015-2025			/			10 000
CRRH.06	CRRH-UEMOA 5.85% 2016-2026			/			10 230
CRRH.07	CRRH-UEMOA 5.95% 2017-2029			/			6 250
CRRH.08	CRRH-UEMOA 5.95% 2018-2030			/			7 083
CRRH.09	CRRH-UEMOA 6.05% 2018-2033			/			7 667

SUKUK ET TITRES ASSIMILES

Symbole	Titre	Quantité résiduelle à l'achat	Cours Achat / Vente	Quantité résiduelle à la vente	Cours de Référence
SUKCI.S2	SUKUK CI 5.75% 2016-2023		/		10 600
SUKSN.S2	SUKUK SN 6% 2016-2026		/		10 600

CALENDRIER DES ASSEMBLEES GENERALES

ANNEE : 2022

Société	Nature	Date	Heure	Lieu
AIR LIQUIDE CI	Ordinaire	12/07/2022	00:00:00	Salle de conférence de la CRRAE-UMOA
SERVAIR ABIDJAN CI	Ordinaire	06/07/2022	11:00:00	Salle JEWELS de la CGECI sise à la Maison de l'Entreprise au Plateau
UNIWAX CI	Ordinaire	30/06/2022	09:00:00	Espace Latrille Events, sis à Abidjan Cocody II-Plateaux (Carrefour Duncan)
TRACTAFRIC CI	Ordinaire	30/06/2022	10:00:00	à l'hôtel AZALAI ABIDJAN
CROWN SIEM CI	Ordinaire	29/06/2022	09:00:00	siège de la CGECI, sis à la Maison de l'Entreprise, au Plateau, à l'Angle du Boulevard de la République et de l'Avenue Lamblin
SITAB	Ordinaire	28/06/2022	10:00:00	la SALLE JEWELS de la CGECI (Plateau)
BICI CI	Ordinaire	23/06/2022	10:00:00	Maison de l'Entreprise (siège du Patronat Ivoirien), Abidjan-Plateau à l'Angle du Boulevard de la République et de l'Avenue Lamblin
SUCRIVOIRE	Mixte	23/06/2022	09:30:00	VISIOCONFERENCE
SMB	Ordinaire	21/06/2022	09:30:00	amphithéâtre de la CGECI sis Abidjan-Plateau, à l'Angle du Boulevard de la République et de l'Avenue Lamblin
SODECI	Ordinaire	21/06/2022	14:00:00	VISIOCONFERENCE
PALM CI	Mixte	21/06/2022	09:30:00	VISIOCONFERENCE
CFAO MOTORS CI	Ordinaire	21/06/2022	09:00:00	siège social sis Abidjan, 117, Boulevard de Marseille
SMB	Ordinaire	21/06/2022	09:30:00	amphithéâtre de la CGECI sis Abidjan-Plateau, à l'Angle du Boulevard de la République et de l'Avenue Lamblin
SOLIBRA	Ordinaire	20/06/2022	09:00:00	espace CRISTAL 8, rue du Chevalier de Clieu Zone 4 C "Salle PLATINUM" Abidjan
CIE CI	Ordinaire	20/06/2022	08:30:00	VISIOCONFERENCE
TOTAL SENEGAL S.A.	Ordinaire	17/06/2022	10:00:00	Hôtel PULLMAN DAKAR TERANGA et par visio-conférence
FILTISAC CI	Ordinaire	16/06/2022	09:00:00	Immeuble CRRAE-UMOA sis à Abidjan Plateau (RCI)
FILTISAC CI	Ordinaire	16/06/2022	10:00:00	Immeuble CRRAE-UEMOA sis à Abidjan Plateau
TOTAL	Ordinaire	16/06/2022	10:00:00	l'Hôtel Radisson Blu, sis à Abidjan Port- Bouët, route de l'Aéroport International Félix Houphouët Boigny
SOGB	Ordinaire	15/06/2022	11:00:00	Immeuble CRRAE-UEMOA sis à Abidjan Plateau
BERNABE CI	Ordinaire	15/06/2022	10:00:00	Salle Gewels du patronat Ivoirien (CGECI) sis à Abidjan plateau, immeuble MDE 01 BP 8666 ABIDJAN
SETAO CI	Ordinaire	15/06/2022	10:00:00	Hôtel TIAMA, à ABIDJAN-Plateau
SAPH CI	Mixte	13/06/2022	09:30:00	VISIOCONFERENCE
NEI-CEDA CI	Ordinaire	10/06/2022	10:00:00	Hôtel TIAMA, à ABIDJAN-Plateau
NSBC	Ordinaire	07/06/2022	10:30:00	Espace Latrille Events, situé à Abidjan- Cocody, Deux-plateaux
BOLLORE TRANSPORT & LOGISTICS	Ordinaire	31/05/2022	10:00:00	salle Kodjo EBOUCLE du palais de la culture sis à Treichville, Avenue Christiani à Abidjan.
SAFCA CI	Mixte	27/05/2022	10:00:00	Abidjan, 1 Rue des Carrosiers, Zone 3 C (Face de SOCOCE Treichville)
ORAGROUP	Mixte	25/05/2022	10:00:00	l'Hôtel 2 Février de LOME
ECOBANK TG	Ordinaire	25/05/2022	10:00:00	Salle des Fêtes du Sofitel Abidjan Hôtel Ivoire - Côte d'Ivoire
NESTLE CI	Ordinaire	20/05/2022	10:00:00	VISIOCONFERENCE
SIB	Ordinaire	18/05/2022	09:00:00	Maison de l'Entreprise (siège du Patronat Ivoirien), Abidjan-Plateau à l'Angle du Boulevard de la République et de l'Avenue Lamblin
ONATEL BF	Ordinaire	12/05/2022	10:30:00	ROYAL BEACH HÔTEL, OUAGADOUGOU-BURKINA FASO
SGB CI	Ordinaire	06/05/2022	09:00:00	Espace Latrille Events, sis à Abidjan Commune de Cocody, aux Deux-Plateaux Boulevard Latrille
SONATEL	Mixte	28/04/2022	10:00:00	VISIOCONFERENCE, dans ses locaux situés au Technopole à Dakar
BANK OF AFRICA SN	Ordinaire	15/04/2022	09:30:00	Immeuble Elan II au 2ème Etage, Almadies, Zone 12, Route de Ngor à Dakar
BANK OF AFRICA BN	Ordinaire	13/04/2022	10:00:00	Hôtel GOLDEN TULIP à Cotonou
SICABLE	Ordinaire	07/04/2022	10:00:00	Hôtel TIAMA, à ABIDJAN
CORIS BANK INTERNATIONAL	Ordinaire	07/04/2022	09:00:00	Hôtel SOPATEL Silmandé SA, à Ouagadougou

lundi 18 juillet 2022

ECOBANK CI	Ordinaire	05/04/2022	10:00:00	l'Hôtel Radisson Blu, sis à Abidjan Port- Bouët, route de l'Aéroport International Félix Houphouët Boigny
BANK OF AFRICA ML	Ordinaire	05/04/2022	09:30:00	Siège de la banque à l'Immeuble BANK OF AFRICA, Avenue du Mali-Quartier ACI 2000
BANK OF AFRICA CI	Ordinaire	31/03/2022	10:00:00	Salle Jewels du patronat Ivoirien (CGECI) sis à Abidjan plateau, immeuble MDE 01 BP 8666 ABIDJAN
BANK OF AFRICA NG	Ordinaire	30/03/2022	10:00:00	Centre de Formation de la BOA-NIGER (BOA-Siège)
BANK OF AFRICA BF	Ordinaire	29/03/2022	10:00:00	Salle LAICO HOTEL OUAGA 2000

L'actualité de la BRVM sur nos plateformes digitales

Infos BRVM

Pour recevoir les informations boursières par SMS, souscrivez :



Côte d'Ivoire : *430#
Bénin : *430*15#



Côte d'Ivoire : #139#
Burkina Faso : *310#



Côte d'Ivoire : *431#
Niger : *512*9#
Togo : *310#

Site web

www.brvm.org



Application Mobile



Disponible sur
 Google play

Disponible sur
 App Store

Nous suivre sur :



AVIS N° 145 - 2022 / BRVM / DG

PALM CI

Paiement de dividendes Exercice 2021

La Bourse Régionale des Valeurs Mobilières (BRVM) porte à la connaissance du public et des intervenants du marché que la société PALM CÔTE D'IVOIRE mettra en paiement le **31 août 2022**, son dividende annuel de **1 236,34 FCFA** net par action, au titre de l'exercice 2021.


La date de fermeture des registres étant fixée au mercredi 31 août 2022, le titre PALM CI (symbole : PALC) cotera **ex-dividende à partir du lundi 29 août 2022**.

Par conséquent, tous les ordres de bourse en attente dans le système de négociation à cette date, seront annulés.

Pour toute information complémentaire, veuillez contacter la SGI SOCIETE GENERALE CAPITAL SECURITIES WEST AFRICA, 01 BP 1355 Abidjan 01, Tél. : (225) 27 20 20 12 65, Fax : (225) 27 20 20 14 89.

Fait à Abidjan, le 18 juillet 2022

Le Directeur Général



Dr. Edoh Kossi AMENOUNVE

SOCIETE GENERALE COTE D'IVOIRE
Fiche de Notation Financière
Validité : Mai 2022 - Avril 2023

Catégorie De valeurs	Échelle de notation	Monnaie	Note actu	Note préc.	Date d'exp.	Perspective
Long Terme	Monnaie Locale	CFA	AA+	N/A	30/04/2023	Stable
Court Terme	Monnaie Locale	CFA	A1	N/A	30/04/2023	Stable

Bloomfield Investment Corporation
Telephone: +(225) 27 22 54 84 40
Yannick YAPI, Sous-Directeur Bloomfield Ratings
y.yapi@bloomfield-investment.com
Stephanie ANGUI, Directeur de mission
s.angui@bloomfield-investment.com
Cyrielle YAO, Analyste financier
c.yao@bloomfield-investment.com
Paul GNANZOU, Analyste financier
p.gnanzou@bloomfield-investment.com
www.bloomfield-investment.com
Informations financières de base

En millions de FCFA	2017	2018	2019	2020	2021
Total Bilan	1 655 348	1 902 583	2 152 649	2 397 195	3 021 481
Créances interbancaires	7 762	22 315	18 984	16 812	44 234
Créances sur la clientèle	1 115 798	1 270 604	1 554 447	1 608 491	1 872 917
Dettes interbancaires	154 158	143 235	170 150	52 003	87 657
Dettes à l'égard de la clientèle	1 295 011	1 539 599	1 692 627	2 006 281	2 528 809
Capitaux propres	145 662	167 800	211 053	250 155	304 993
Marge d'intérêts	61 403	70 358	84 255	97 107	111 064
Produit net Bancaire	112 757	127 970	150 316	164 062	189 096
Résultat net	39 896	41 841	50 253	48 435	67 438

Présentation

La Société Générale Côte d'Ivoire (en abrégé SGCI) est une banque commerciale constituée en Société Anonyme avec Conseil d'Administration.

Elle est présente en Côte d'Ivoire sous sa forme actuelle depuis le 23 novembre 1962, sous le nom de Société Générale de Banque en Côte d'Ivoire en abrégé (SGBCI). La banque change d'appellation en décembre 2018 et devient Société Générale Côte d'Ivoire (SGCI).

Immatriculée au Registre du Commerce et du Crédit Mobilier sous le numéro RCCM-ABIDJAN CI-ABJ-1962-B-2641, la SGCI dispose d'un agrément bancaire sous le numéro A. 0008D, Elle est cotée à la BRVM depuis le 16 septembre 1998, sous le numéro d'agrément TCC-02/99.

Son siège social se situe à Abidjan plateau 5&7 Avenue Joseph Anoma.

Au 31 décembre 2021, son capital social de 15 556 millions de francs CFA est détenu à 55,10% par le Groupe Société Générale et à 43,35% par le bloc flottant.¹

Justification de la notation et perspective

Sur le long terme : Qualité de crédit très élevée. Les facteurs de protection sont très forts. Les changements néfastes au niveau des affaires, des conditions économiques ou financières vont accroître les risques d'investissement quoique de manière très peu significative.

Sur le court terme : Certitude de remboursement en temps opportun très élevée. Les facteurs de liquidité sont excellents et soutenus par de bons facteurs de protection des éléments essentiels. Les facteurs de risque sont mineurs.

Facteurs clés de performance

La notation est basée sur les facteurs positifs suivants :

- Un positionnement de leader sur le marché bancaire ;
- Une bonne capacité à réaliser les objectifs en matière de performances financières ;
- Une progression continue des indicateurs financiers de 2017 à 2021 ;
- Des financements de plus en plus importants accordés aux projets et aux besoins de l'Etat ivoirien ;
- Un maintien de la bonne qualité du portefeuille ;
- Une bonne flexibilité financière ;
- Un soutien fort de l'actionnaire principal, le groupe Société Générale.

Les principaux facteurs de fragilité de la qualité de crédit sont les suivants :

- L'indépendance de la fonction Gestion des risques, à garantir ;
- Un environnement sécuritaire fragile.

¹ Décision du Conseil d'Administration de la BRVM amenant les sociétés cotées à la BRVM de disposer d'un flottant (part des titres disséminés dans le public) - d'un minimum de 20 % de leur capital social

Fiche de notation financière

Validité : mai 2022 à juin 2023

Catégorie De valeurs	Échelle de notation	Monnaie	Note préc.	Note actu.	Date d'exp.	Perspective
Long Terme	Monnaie Locale	CFA	A-	A-	30/06/2023	Positive
Court Terme	Monnaie Locale	CFA	A1-	A1-	30/06/2023	Stable

Bloomfield Investment Corporation

Téléphone : +225 27 22 54 84 40

Soraya DIALLO, S.VP Directrice Bloomfield Ratings
s.diallo@bloomfield-investment.com

Maryline KOUASSI, Analyste Financier Senior
m.kouassi@bloomfield-investment.com

Paul Armel GNANZOU, Analyste Financier
p.gnanzou@bloomfield-investment.com

Informations financières de base

En millions de FCFA	2020	2021
Total Bilan	561 588	626 289
Créances interbancaires	23 543	33 448
Créances à la clientèle	279 572	321 621
Dettes clientèle	373 182	445 946
Fonds propres	46 551	53 327
Marge d'intérêts	18 968	23 134
Produit Net Bancaire	29 997	35 727
Résultat Brut d'Exploitation	11 128	17 550
Coût du risque	-3 496	-6 617
Résultat Net	7 667	11 070

Présentation

Bank Of Africa Sénégal (en abrégé BOA Sénégal) est une Société Anonyme de droit Sénégalais avec Conseil d'Administration et dont le siège social à Dakar, Immeuble ELAN, quartier des Almadies-Route de NGOR.

Elle est immatriculée au RCCM sous le numéro SN DKR 2001 B 211 et dispose d'un agrément bancaire depuis le 19 septembre 2001 sous le numéro K 0100 Y.

Au 31 décembre 2021, son capital social est de 24 milliards de francs CFA divisé en 24 millions d'actions de valeur nominale 1 000 francs CFA.

Justification de la notation et perspective

Sur le long terme :

Qualité de crédit élevée. Les facteurs de protection sont bons. Cependant, les facteurs de risques sont plus variables et plus importants en période de pression économique.

Sur le court terme :

Certitude de remboursement en temps opportun élevée. Les facteurs de liquidité sont forts et soutenus par de bons facteurs de protection des éléments essentiels. Les facteurs de risque sont très faibles.

Facteurs clés de performance

La notation est basée sur les facteurs positifs suivants :

- Une reprise économique au Sénégal favorisant la dynamique des activités de la banque (de crédit et de collecte) ;
- Un dispositif de gestion des risques globalement conforme aux exigences réglementaires ;
- Une reprise de la stratégie de transformation bilantielle, axée sur l'accompagnement de la clientèle « Particuliers » et « PME » ;
- Une évolution contenue des frais généraux, impactant positivement le coefficient d'exploitation ;
- Une exécution satisfaisante du PTD 2019-2021.

Les principaux facteurs de fragilité de la notation sont les suivants :

- Une forte évolution du coût du risque en lien avec l'accentuation des efforts de provisionnement ;
- Un environnement socio-politique tendu.

18 JUILLET 2022

CALENDRIER DE PAIEMENT DES DIVIDENDES

ANNEE : 2022

Titres	Montant du dividende net par action en FCFA	Numéro de l'Avis	Date de publication de l'Avis au BOC	Ex-dividende	Date de paiement du dividende
				T-2	T
BOA COTE D'IVOIRE	374	050-2022 BRVMDG	06/04/2022	26/04/2022	28/04/2022
ECOBANK COTE D'IVOIRE	420,3	058-2022 BRVMDG	12/04/2022	26/04/2022	29/04/2022
BOA BURKINA FASO	448	060-2022 BRVMDG	12/04/2022	29/04/2022	04/05/2022
BOA NIGER	567,3	049-2022 BRVMDG	06/04/2022	10/05/2022	12/05/2022
SONATEL SN	1 400	070-2022 BRVMDG	29/04/2022	16/05/2022	18/05/2022
BOA BENIN	546	067-2022 BRVMDG	27/04/2022	23/05/2022	25/05/2022
BOA SENEGAL	161	061-2022 BRVMDG	20/04/2022	30/05/2022	01/06/2022
SOCIETE GENERALE CI	1 004,93	088-2022 BRVMDG	23/05/2022	08/06/2022	10/06/2022
ONATEL BF	416,5791	090-2022 BRVMDG	27/05/2022	13/06/2022	15/06/2022
ECOBANK TRANSNATIONAL INCORPORATED TG	0,16 cents de dollars	107-2022 BRVMDG	13/06/2022	16/06/2022	20/06/2022
BOLLORE TRANSPORT & LOGISTICS CI	130	100-2022 BRVMDG	07/06/2022	21/06/2022	23/06/2022
SIB CI	405	106-2022 BRVMDG	13/06/2022	28/06/2022	30/06/2022
CORIS BANK INTERNATIONAL BF	448	116-2022 BRVMDG	22/06/2022	04/07/2022	06/07/2022
BICI CI	518	120-2022 BRVMDG	27/06/2022	13/07/2022	15/07/2022
SETAO CI	66,15	113-2022 BRVMDG	17/06/2022	14/07/2022	18/07/2022
SOGB CI	541,80	126-2022 BRVMDG	06/07/2022	19/07/2022	21/07/2022
SITAB CI	445,117	127-2022 BRVMDG	06/07/2022	19/07/2022	21/07/2022
TOTAL SN	187,3	125-2022 BRVMDG	06/07/2022	20/07/2022	22/07/2022
CIE CI	153,161	123-2022 BRVMDG	01/07/2022	21/07/2022	25/07/2022
UNIWAX CI	60,75	143-2022 BRVMDG	15/07/2022	27/07/2022	29/07/2022
TRACTAFRIC MOTORS CI	175,86	142-2022 BRVMDG	15/07/2022	26/08/2022	30/08/2022
PALM CI	1 236,34	145-2022 BRVMDG	18/07/2022	29/08/2022	31/08/2022

