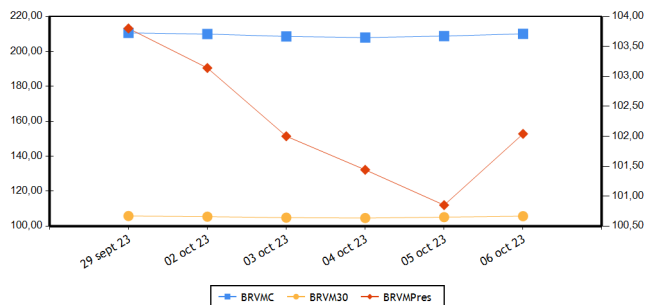


BRVM COMPOSITE	210,05
Variation Jour	0,61 %
Variation annuelle	3,36 %

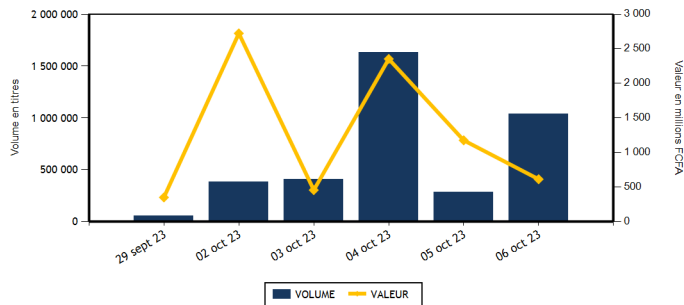
BRVM 30	105,68
Variation Jour	0,51 %
Variation annuelle	5,68 %

BRVM PRESTIGE	102,04
Variation Jour	1,18 %
Variation annuelle	2,04 %

Evolution des indices



Volumes et valeurs transigés



Actions	Niveau	Evol. Jour
Capitalisation boursière (FCFA)(Actions & Droits)	7 814 566 796 223	0,61 %
Volume échangé (Actions & Droits)	1 011 913	285,82 %
Valeur transigée (FCFA) (Actions & Droits)	364 476 174	-60,77 %
Nombre de titres transigés	44	4,76 %
Nombre de titres en hausse	15	114,29 %
Nombre de titres en baisse	9	-57,14 %
Nombre de titres inchangés	20	42,86 %

Obligations	Niveau	Evol. Jour
Capitalisation boursière (FCFA)	10 200 456 619 268	-0,18 %
Volume échangé	25 982	2,03 %
Valeur transigée (FCFA)	250 080 700	0,78 %
Nombre de titres transigés	3	-50,00 %
Nombre de titres en hausse	1	-50,00 %
Nombre de titres en baisse	0	-100,00 %
Nombre de titres inchangés	2	100,00 %

PLUS FORTES HAUSSES

Titres	Cours	Evol. Jour	Evol. annuelle
SOLIBRA CI (SLBC)	83 740	7,50 %	0,59 %
TOTAL SN (TTLS)	2 895	7,22 %	14,20 %
NESTLE CI (NTLC)	7 895	6,04 %	-4,24 %
PALM CI (PALC)	7 195	3,82 %	-30,72 %
UNIWAX CI (UNXC)	770	2,67 %	0,00 %

PLUS FORTES BAISES

Titres	Cours	Evol. Jour	Evol. annuelle
SICOR CI (SICC)	5 000	-7,06 %	-7,49 %
SAFCA CI (SAFC)	610	-5,43 %	-30,68 %
SICABLE CI (CABC)	1 160	-0,85 %	-0,85 %
BANK OF AFRICA SENEGAL (BOAS)	3 280	-0,61 %	33,88 %
SETAO CI (STAC)	1 045	-0,48 %	10,00 %

INDICES PAR COMPARTIMENT

Base = 100 au 02 janvier 2023	Nombre de sociétés	Valeur	Evol. Jour	Evol. annuelle	Volume	Valeur	PER moyen
BRVM-PRESTIGE	10	102,04	1,18 %	2,04 %	978 043	169 605 634	6,44
BRVM-PRINCIPAL	36	102,84	0,34 %	2,84 %	33 870	194 870 540	12,83

INDICES SECTORIELS

Base = 100 au 14 juin 1999	Nombre de sociétés	Valeur	Evol. Jour	Evol. annuelle	Volume	Valeur	PER moyen
BRVM - INDUSTRIE	11	100,11	3,59 %	-3,94 %	7 428	22 150 325	31,17
BRVM - SERVICES PUBLICS	5	508,94	0,35 %	4,04 %	20 954	210 459 170	8,82
BRVM - FINANCES	15	84,76	0,06 %	12,25 %	961 435	80 478 309	6,62
BRVM - TRANSPORT	2	384,66	1,58 %	12,57 %	103	161 350	8,54
BRVM - AGRICULTURE	5	173,06	1,45 %	-38,97 %	9 933	28 357 190	9,11
BRVM - DISTRIBUTION	7	353,78	1,49 %	-1,33 %	11 978	22 784 525	12,29
BRVM - AUTRES SECTEURS	1	1 289,41	-0,48 %	10,00 %	82	85 305	-

Indicateurs	BRVM COMPOSITE
PER moyen du marché	9,95
Taux de rendement moyen du marché	8,15
Taux de rentabilité moyen du marché	9,99
Nombre de sociétés cotées	46
Nombre de lignes obligataires	128
Volume moyen annuel par séance	491 803,00
Valeur moyenne annuelle par séance	1 099 905 141,70

Indicateurs	BRVM COMPOSITE
Ratio moyen de liquidité	23,11
Ratio moyen de satisfaction	86,56
Ratio moyen de tendance	374,53
Ratio moyen de couverture	26,70
Taux de rotation moyen du marché	0,09
Prime de risque du marché	4,15
Nombre de SGI participantes	29

Définitions

Volume moyen annuel par séance = Volume annuel échangé / nombre de séances
 Valeur moyenne annuelle par séance = Valeur annuelle échangée / nombre de séances
 Ratio moyen de liquidité = Moyenne des ratios de liquidité (Titres échangés / Volume des ordres de vente)
 Ratio moyen de satisfaction = Moyenne des ratios de satisfaction (Titres échangés / Volume des ordres d'achat)
 Ratio moyen de tendance = Moyenne des ratios de tendance (Volume des ordres d'achat / Volume des ordres de vente)
 Ratio moyen de couverture = Moyenne des ratios de couverture (Volume des ordres de vente / Volume des ordres d'achat)
 Taux moyen de rotation = moyenne des taux de rotation des actions cotées (volume transigé/capital flottante)
 PER moyen du marché = moyenne des PER des actions cotées ayant un PER positif
 Taux de rendement moyen = moyenne des taux de rendement des actions cotées ayant distribué un dividende
 Taux de rentabilité moyen = moyenne des taux de rentabilité des actions cotées
 Prime de risque du marché = (1 / le PER moyen du marché) - le taux de référence actuel des emprunts d'Etat

BOURSE REGIONALE DES VALEURS MOBILIERES
 Siège Social : Abidjan - Côte d'Ivoire, 18 av. Joseph Anoma
 Adresse : 01 BP 3802 Abidjan 01
 Tel : +225 20 31 55 50 / +225 20 32 66 85
 Fax : +225 20 32 66 84
 E-mail : brvm@brvm.org Site web : www.brvm.org



MARCHE DES ACTIONS

Sect. Act. (*)	Symbole	Titre	Cours Précédent	Cours du jour		Variation jour	Séance de cotation		Cours Référence	Variation de l'année précédente	Dernier dividende payé		Rdt. Net	PER
				Ouv.	Clôt.		Volume	Valeur			Montant net	Date		
COMPARTIMENT PRESTIGE			102,04	points		1,18 %								
AGR	PALC	PALM CI	6 930	6 930	7 195	3,82 %	911	6 341 750	7 195	-30,72 %	1 213,63	19-juil.-23	16,87 %	2,67
AGR	SPHC	SAPH CI	2 500	2 650	2 500	0,00 %	7 638	19 170 425	2 500	-49,95 %	294,30	29-sept.-23	11,77 %	3,83
DIS	TTLT	TOTAL CI	2 100	1 945	2 100	0,00 %	9 352	18 363 600	2 100	10,82 %	175,53	21-sept.-23	8,36 %	10,77
DIS	TTLS	TOTAL SN	2 700	2 700	2 895	7,22 %	936	2 529 120	2 895	14,20 %	241,01	13-juil.-23	8,33 %	11,13
FIN	ETIT	ECOBANK TRANS. INCORP. TG	19	19	19	0,00 %	949 568	17 187 544	19	0,00 %	0,60	8-juin-23	3,18 %	1,50
FIN	SGBC	SOCIETE GENERALE COTE D'IVOIRE	16 695	16 695	16 695	0,00 %	216	3 606 120	16 695	43,86 %	1 112,43	31-mai-23	6,66 %	6,96
IND	NTLC	NESTLE CI	7 445	7 300	7 895	6,04 %	1 615	12 130 550	7 895	-4,24 %	728,10	8-août-23	9,22 %	10,48
IND	SMBC	SMB CI	9 150	9 155	9 290	1,53 %	148	1 341 830	9 290	36,62 %	720,00	31-août-23	7,75 %	7,69
SPU	ONTBF	ONATEL BF	2 135	2 135	2 140	0,23 %	2 513	5 365 720	2 140	-33,13 %	287,88	26-juin-23	13,45 %	6,50
SPU	SNTS	SONATEL SN	16 300	16 295	16 400	0,61 %	5 146	83 568 975	16 400	7,89 %	1 500,00	30-mai-23	9,15 %	5,88
TOTAL							978 043	169 605 634						

COMPARTIMENT PRINCIPAL			102,84	points		0,34 %								
AGR	SCRC	SUCRIVOIRE	530	530	530	0,00 %	670	355 100	530	-42,70 %	40,50	20-août-21	7,64 %	
AGR	SICC	SICOR CI	5 380	5 000	5 000	-7,06 %	10	50 000	5 000	-7,49 %	1 919,00	25-sept.-00		25,16
AGR	SOGC	SOGB CI	3 485	3 500	3 480	-0,14 %	704	2 439 915	3 480	-38,62 %	558,00	17-juil.-23	16,03 %	4,80
AUT	STAC	SETAO CI	1 050	1 040	1 045	-0,48 %	82	85 305	1 045	10,00 %	66,15	18-juil.-22	6,33 %	
DIS	ABJC	SERVAIR ABIDJAN CI	1 225	1 225	1 220	-0,41 %	666	815 845	1 220	-5,79 %	92,00	31-août-23	7,54 %	10,49
DIS	BNBC	BERNABE CI	1 840	1 840	1 840	0,00 %	60	110 400	1 840	-8,00 %	150,00	24-juil.-23	8,15 %	6,74
DIS	CFAC	CFAO MOTORS CI	760	765	760	0,00 %	489	375 800	760	-18,28 %	27,45	15-sept.-23	3,61 %	24,91
DIS	PRSC	TRACTAFRIC MOTORS CI	2 810	2 810	2 810	0,00 %	98	275 080	2 810	-12,05 %	224,10	13-sept.-23	7,98 %	7,90
DIS	SHEC	VIVO ENERGY CI	830	840	840	1,20 %	377	314 680	840	12,00 %	29,00	28-oct.-22	3,45 %	14,10
FIN	BICC	BICI CI	6 900	6 900	6 900	0,00 %	4	27 600	6 900	0,73 %	401,40	31-juil.-23	5,82 %	9,28
FIN	BOAB	BANK OF AFRICA BN	6 350	6 345	6 350	0,00 %	730	4 602 625	6 350	6,72 %	627,00	25-mai-23	9,87 %	6,73
FIN	BOABF	BANK OF AFRICA BF	6 885	6 505	6 880	-0,07 %	25	165 290	6 880	32,31 %	577,00	5-mai-23	8,39 %	5,94
FIN	BOAC	BANK OF AFRICA CI	6 215	6 215	6 215	0,00 %	265	1 646 975	6 215	67,97 %	540,00	28-avr.-23	8,69 %	6,19
FIN	BOAM	BANK OF AFRICA ML	1 440	1 445	1 450	0,69 %	30	43 405	1 450	3,57 %	271,00	15-mai-19		10,78
FIN	BOAN	BANK OF AFRICA NG	4 875	4 870	4 870	-0,10 %	413	2 011 570	4 870	-15,82 %	613,80	25-mai-23	12,60 %	6,25
FIN	BOAS	BANK OF AFRICA SENEGAL	3 300	3 300	3 280	-0,61 %	106	347 790	3 280	33,88 %	187,50	1-juin-23	5,72 %	5,05
FIN	CBIBF	CORIS BANK INTERNATIONAL	8 440	8 500	8 440	0,00 %	154	1 305 985	8 440	0,60 %	525,00	6-juil.-23	6,22 %	4,78
FIN	ECOC	ECOBANK COTE D'IVOIRE	6 450	6 400	6 450	0,00 %	1 238	7 917 880	6 450	30,43 %	549,00	30-mai-22	8,51 %	7,96
FIN	NSBC	NSIA BANQUE COTE D'IVOIRE	6 300	6 250	6 300	0,00 %	1 684	10 179 150	6 300	5,44 %	363,60	7-juil.-23	5,77 %	4,81
FIN	ORGT	ORAGROUP TOGO	2 700	2 700	2 700	0,00 %	1 715	4 463 265	2 700	-31,21 %	59,52	17-juil.-20	2,20 %	9,76
FIN	SAFC	SAFCA CI	645	650	610	-5,43 %	201	130 610	610	-30,68 %	23,04	29-juil.-11		
FIN	SIBC	SOCIETE IVOIRIENNE DE BANQUE	5 250	5 250	5 300	0,95 %	5 086	26 842 500	5 300	15,59 %	495,00	11-août-23	9,34 %	6,61
IND	CABC	SICABLE CI	1 170	1 170	1 160	-0,85 %	67	77 930	1 160	-0,85 %	69,00	2-août-23	5,95 %	6,39
IND	FTSC	FILTISAC CI	1 170	1 175	1 175	0,43 %	171	192 525	1 175	-26,56 %	235,00	30-juil.-21	20,00 %	107,97
IND	NEIC	NEI-CEDA CI	625	625	640	2,40 %	1 829	1 078 660	640	-20,00 %	35,25	22-sept.-23	5,51 %	6,74
IND	SEMC	CROWN SIEM CI	650	650	650	0,00 %	1 939	1 265 600	650	-4,41 %	14,40	28-déc.-21	2,22 %	6,87
IND	SIVC	AIR LIQUIDE CI	530	530	530	0,00 %	564	298 920	530	-21,48 %	63,00	29-sept.-17		11,49
IND	SLBC	SOLIBRA CI	77 900	77 900	83 740	7,50 %	14	1 102 280	83 740	0,59 %	4 050,00	12-août-22	4,84 %	113,24

IND	STBC	SITAB CI	6 200	6 200	6 200	0,00 %	707	4 373 650	6 200	-9,49 %	551,00	27-juil.-23	8,89 %	9,68
IND	UNLC	UNILEVER CI	5 300	NC	NC	0,00 %			5 300	-24,56 %	1 233,00	9-juil.-12		
IND	UNXC	UNIWAX CI	750	750	770	2,67 %	374	288 380	770	0,00 %	60,75	29-juil.-22	7,89 %	
SPU	CIEC	CIE CI	2 095	2 095	2 130	1,67 %	1 918	4 005 540	2 130	7,04 %	157,50	31-juil.-23	7,39 %	12,15
SPU	ORAC	ORANGE COTE D'IVOIRE	10 800	10 500	10 800	0,00 %	10 939	115 416 700	10 800	5,78 %	752,76	15-juin-23	6,97 %	10,60
SPU	SDCC	SODE CI	4 800	4 790	4 800	0,00 %	438	2 102 235	4 800	-12,17 %	450,00	15-sept.-23	9,38 %	8,99
TRP	SDSC	BOLLORE	1 550	1 550	1 575	1,61 %	103	161 350	1 575	12,90 %	130,00	23-juin-22	8,25 %	8,54
TRP	SVOC	MOVIS CI	2 395	SP	SP	0,00 %			2 395	0,00 %	270,00	5-juil.-99		
TOTAL							33 870	194 870 540						

TOTAL
TOTAL - Marché des actions

1 011 913 364 476 174

Secteurs d'activités (*) : AGR = Agriculture, AUT = Autres Secteurs, DIS = Distribution, FIN = Finances, IND = Industrie, TRP = Transport, SPU = Services Publics

MARCHE DES DROITS

Symbole	Titre	Cours Précédent	Cours du jour		Variation jour	Séance de cotation		Cours Référence	Variation depuis l'origine	Parité	Periode de négociation	
			Ouv.	Clôt.		Volume	Valeur				Début	fin

TOTAL
TOTAL - Marché des droits
Légende:

(d) Ex-dividende (V) Variation par rapport au cours de référence

Cours du jour: Ouv.: Ouverture Clôt.: Clôture Moy.: Moyen

Mentions : NC: Non Coté Ex-c: Ex-coupon Ex-d: Ex-droit SP: Suspendu Val-T: Valeur Théorique

PER = Cours / BNPA selon les données disponibles Rdt. Net: Rendement net (DNPA / Cours)

Comp.: 1 - Premier Compartiment 2 - Second Compartiment 3 - Compartiment de croissance

Ratio de liquidité = Titres échangés / Volume des ordres de vente

: Progression de l'indice sectoriel : Stabilité de l'indice sectoriel : Recul de l'indice sectoriel

MARCHE DES OBLIGATIONS

Symbole	Titre	Valeur nominale	Cours Précédent	Cours du jour	Cours Référence	Séance de cotation		Coupon couru	Coupon d'intérêt			Type Amort
						Volume	Valeur		Période	Montant net	Eché.	
OBLIGATIONS D'ETAT												
EOM.O10	ETAT DU MALI 6,20 % 2022-2029	10 000	10 000	NC	10 000			511,29	A	620,00	9-déc.-23	ACD
EOM.O11	ETAT DU MALI 6,40 % 2023-2030	10 000	10 000	NC	10 000			318,25	A	640,00	7-avr.-24	ACD
EOM.O12	ETAT DU MALI 6,50 % 2023-2030	10 000	10 000	NC	10 000			124,32	A	650,00	28-juil.-24	ACD
EOM.O2	Etat du Mali 6.50% 2017-2024	2 000	2 000	NC	2 000			60,03	A	130,00	20-avr.-24	AC
EOM.O3	ETAT DU MALI 6,50 % 2018-2025	4 000	4 000	NC	4 000			0,71	A	260,00	7-oct.-24	AC
EOM.O4	ETAT DU MALI 6,50% 2019-2027	8 000	8 000	NC	8 000			122,19	A	520,00	12-juil.-24	AC
EOM.O5	ETAT DU MALI 6,50% 2020-2028	10 000	10 000	NC	10 000			342,76	A	650,00	27-mars-24	ACD
EOM.O6	ETAT DU MALI 6,50% 2020-2027	10 000	9 900	NC	9 900			552,05	A	650,00	30-nov.-23	AC
EOM.O7	ETAT DU MALI 6.50% 2021-2031	10 000	10 000	NC	10 000			307,24	A	650,00	16-avr.-24	AC
EOM.O8	ETAT DU MALI 6,20 % 2022-2032	10 000	10 000	NC	10 000			49,13	A	620,00	7-sept.-24	ACD
EOM.O9	ETAT DU MALI 6,30% 2022-2032	10 000	10 000	NC	10 000			519,53	A	630,00	9-déc.-23	ACD
EOS.O10	ETAT DU SENEGAL 6,15 % 2023-2030	10 000	10 000	NC	10 000			638,40	S	615,00	29-sept.-23	ACD
EOS.O11	ETAT DU SENEGAL 6,35 % 2023-2033	10 000	10 000	NC	10 000			634,24	S	611,00	29-sept.-23	ACD
EOS.O7	ETAT SENEGAL 6.30% 2015-2025	10 000	10 000	NC	10 000			231,29	S	317,59	25-nov.-23	ACD
EOS.O8	ETAT DU SENEGAL 5,95% 2022-2034	10 000	10 000	NC	10 000			458,07	A	595,00	29-déc.-23	ACD
EOS.O9	ETAT DU SENEGAL 6,00 % 2023-2028	10 000	9 500	NC	9 500			622,83	S	600,00	29-sept.-23	ACD
TPBF.O10	TPBF 6,50% 2020 - 2028	7 500	7 575	NC	7 575.01			10,66	S	243,75	20-sept.-24	ACD
TPBF.O11	TPBF 6,50 % 2020-2028	8 334	8 334	NC	8 334			131,01	S	270,86	9-janv.-24	ACD
TPBF.O12	TPBF 6.50% 2021-2031	10 000	10 000	NC	10 000			19,64	S	325,00	25-mars-24	ACD
TPBF.O13	TPBF 6,50 % 2021 - 2031	10 000	10 000	NC	10 000			162,50	S	325,00	6-janv.-24	ACD
TPBF.O14	TPBF 6,30% 2022-2034	10 000	10 100	NC	10 100			374,92	S	315,00	1-sept.-23	ACD
TPBF.O15	ETAT DU BURKINA 6,30 % 2022-2	10 000	10 000	NC	10 000			565,61	S	315,00	15-mai-23	ACD
TPBF.O16	ETAT DU BURKINA 6% 2023-2028	10 000	10 000	NC	10 000			445,86	S	300,00	10-juil.-23	ACD
TPBF.O4	TPBF 6.50% 2017-2027	10 000	9 995	NC	9 995			118,99	S	326,78	31-janv.-24	ACD
TPBF.O5	TPBF 6,50% 2017-2024	10 000	10 000	NC	10 000			175,82	S	325,00	29-déc.-23	ACD
TPBF.O6	TPBF 6.50% 2018-2025	10 000	10 500	NC	10 500			219,04	S	325,89	5-déc.-23	ACD
TPBF.O7	TPBF 6,50% 2018- 2025	10 000	10 000	NC	10 000			254,35	S	325,00	15-nov.-23	AC
TPBF.O8	TPBF 6,50% 2019-2027	10 000	10 000	NC	10 000			272,46	S	327,67	6-nov.-23	ACD
TPBF.O9	TPBF 6,50% 2019 - 2027	10 000	10 000	NC	10 000			321,45	S	325,00	8-oct.-23	ACD
TPBJ.O3	TPBJ 6,50% 2020-2028	10 000	10 000	NC	10 000			74,59	A	650,00	25-août-24	AC
TPBJ.O4	TPBJ 5,50 % 2022-2037	10 000	10 000	NC	10 000			329,10	A	550,00	1-mars-24	AC
TPBJ.O5	TPBJ 5,85 % 2022-2042	10 000	9 790	NC	9 790			350,04	A	585,00	1-mars-24	ACD
TPBJ.O6	TPBJ 5,75% 2022-2037	10 000	10 000	NC	10 000			109,97	A	575,00	28-juil.-24	ACD
TPBJ.O7	TPBJ 5,70% 2023-2030	10 000	10 001	NC	10 001			322,38	A	570,00	13-mars-24	AC
TPBJ.O8	TPBJ 6,20% 2023-2038	10 000	10 000	NC	10 000			350,66	A	620,00	13-mars-24	AC
TPCI.O17	TPCI 3% 2014-2024	10 000	10 000	NC	10 000			89,34	S	150,00	19-déc.-23	ACD
TPCI.O19	TPCI 5.99% 2015-2025	10 000	10 400	NC	10 400			237,31	A	599,00	14-mai-24	ACD
TPCI.O21	TPCI 6% 2016-2028	10 000	10 000	NC	10 000			296,72	A	600,00	8-avr.-24	ACD
TPCI.O22	TPCI 5.90% 2016 - 2026	10 000	9 700	NC	9 700			182,16	A	590,00	15-juin-24	ACD
TPCI.O23	TPCI 5.90% 2016-2026	10 000	9 650	NC	9 650			522,11	A	590,00	17-nov.-23	ACD
TPCI.O24	TPCI 6.25% 2017-2029	10 000	9 980	NC	9 980			10,25	S	312,50	31-mars-24	ACD
TPCI.O25	TPCI 5,95% 2017-2024 A	10 000	9 700	NC	9 700			268,24	S	297,50	24-oct.-23	ACD
TPCI.O26	TPCI 5,95% 2017-2024 B	10 000	10 000	NC	10 000			240,91	S	297,50	10-nov.-23	ACD
TPCI.O27	TPCI 6% 2017-2025	10 000	10 250	NC	10 250			162,30	S	300,00	29-déc.-23	ACD
TPCI.O28	TPCI 6% 2018 - 2026	10 000	9 605	NC	9 605			106,56	A	600,00	2-août-24	ACD
TPCI.O29	TPCI 6% 2018-2026	10 000	10 000	NC	10 000			578,63	A	600,00	19-oct.-23	ACD
TPCI.O30	TPCI 5,95% 2018-2025	5 000	5 000	NC	5 000			93,73	S	149,16	13-déc.-23	ACD
TPCI.O31	TPCI 5,75% 2019 - 2026	10 000	10 230	NC	10 230			169,67	A	575,00	20-juin-24	ACD
TPCI.O32	TPCI 2,23% 2019-2026	10 000		NC				65,80	A	223,00	20-juin-24	ACD
TPCI.O33	TPCI 5.75% 2019-2026	6 000	6 240	NC	6 240			188,52	A	345,00	20-mars-24	ACD
TPCI.O34	TPCI 6% 2019-2029	7 500	7 500	NC	7 500			245,90	A	450,00	20-mars-24	ACD
TPCI.O35	TPCI 5,75% 2019 -2026	10 000	10 250	NC	10 250			136,68	A	575,00	11-juil.-24	ACD
TPCI.O36	TPCI 5,75% 2019- 2026	10 000	10 000	NC	10 000			72,27	A	575,00	21-août-24	ACD
TPCI.O37	TPCI 5,80% 2019-2026	8 000	8 000	NC	8 000			389,00	A	464,00	4-déc.-23	ACD
TPCI.O38	TPCI 5,75% 2019-2026	8 000	8 000	NC	8 000			385,64	A	460,00	4-déc.-23	ACD
TPCI.O39	TPCI 5,75% 2019 - 2026	8 000	8 560	NC	8 560			446,14	A	460,00	17-oct.-23	ACD
TPCI.O40	TPCI 5,75% 2019-2026	8 000	7 840	NC	7 840			339,01	A	460,00	10-janv.-24	ACD
TPCI.O41	TPCI 5,80% 2020-2027	10 000	10 750	NC	10 750			348,63	A	580,00	29-févr.-24	ACD
TPCI.O42	TPCI 5,90% 2020-2030	10 000	10 000	NC	10 000			354,64	A	590,00	29-févr.-24	ACD
TPCI.O43	TPCI 5,90% 2020 - 2030	10 000	10 000	NC	10 000			267,60	A	590,00	23-avr.-24	ACD

TPCI.O44	TPCI 5,80% 2020 - 2027	10 000	9 620	NC	9 620			263,06	A	580,00	23-avr.-24	ACD
TPCI.O45	TPCI 5,80% 2020 -2027	8 000	8 000	NC	8 000			141,99	A	464,00	16-juin-24	ACD
TPCI.O46	TPCI 5,90% 2020 - 2030	8 750	8 925	NC	8 925			157,98	A	516,25	16-juin-24	ACD
TPCI.O47	TPCI 5,80% 2020 - 2027	8 000	8 200	NC	8 200			141,99	A	464,00	16-juin-24	ACD
TPCI.O48	TPCI 5,80% 2020- 2027	8 000	7 920	NC	7 920			87,48	A	464,00	29-juil.-24	ACD
TPCI.O49	TPCI 5,90% 2020- 2030	8 750	8 824	NC	8 824.38			97,33	A	516,25	29-juil.-24	ACD
TPCI.O50	TPCI 5,90% 2020-2030	8 750	8 750	NC	8 750			55,01	A	516,25	28-août-24	ACD
TPCI.O51	TPCI 5,80 % 2020-2027	8 000	8 000	NC	8 000			5,07	A	464,00	2-oct.-24	ACD
TPCI.O52	TPCI 5,90 % 2020 -2030	8 750	9 013	NC	9 012.50			5,64	A	516,25	2-oct.-24	ACD
TPCI.O53	TPCI 5,80% 2020-2027	10 000	10 600	NC	10 600			545,04	A	580,00	28-oct.-23	ACD
TPCI.O54	TPCI 5,90% 2020-2030	10 000	10 000	NC	10 000			554,44	A	590,00	28-oct.-23	ACD
TPCI.O55	TPCI 5,80% 2020 -2027	10 000	10 500	NC	10 500			454,47	A	580,00	24-déc.-23	ACD
TPCI.O56	TPCI 5,90% 2020- 2030	10 000	10 800	NC	10 800			462,30	A	590,00	24-déc.-23	ACD
TPCI.O57	TPCI 5,80% 2020-2027	10 000	10 000	NC	10 000			508,49	A	580,00	20-nov.-23	ACD
TPCI.O58	TPCI 5,80% 2021-2028	10 000	10 150	NC	10 150			334,37	A	580,00	9-mars-24	ACD
TPCI.O59	TPCI 5,90% 2021-2031	10 000	10 350	NC	10 350			340,14	A	590,00	9-mars-24	ACD
TPCI.O60	TPCI 5,80% 2021-2028	10 000	10 000	NC	10 000			231,37	A	580,00	13-mai-24	ACD
TPCI.O61	TPCI 5,90% 2021-2031	10 000	10 050	NC	10 050			235,36	A	590,00	13-mai-24	ACD
TPCI.O62	TPCI 5,80 % 2021 -2028	10 000	10 000	NC	10 000			155,30	A	580,00	30-juin-24	ACD
TPCI.O63	TPCI 5,90% 2021 -2031	10 000	10 000	NC	10 000			157,98	A	590,00	30-juin-24	ACD
TPCI.O64	TPCI 5,80 % 2021 - 2028	10 000	10 180	NC	10 180			661,04	A	580,00	16-août-23	ACD
TPCI.O65	TPCI 5,90 % 2021-2031	10 000	10 700	NC	10 700			9,67	A	590,00	30-sept.-24	ACD
TPCI.O66	TPCI 5,90% 2021-2031	10 000	9 950	NC	9 950			541,51	A	590,00	5-nov.-23	ACD
TPCI.O67	TPCI 5,90 % 2021-2036	10 000	10 400	NC	10 400			475,23	A	590,00	16-déc.-23	ACD
TPCI.O68	TPCI 5,90 % 2022-2037	10 000	10 000	NC	10 000			399,26	A	590,00	1-févr.-24	ACD
TPCI.O69	TPCI 5,75 % 2022-2037	10 000	10 000	10 000	10 000	25 500	245 000 000	311,07	A	575,00	22-mars-24	ACD
TPCI.O70	TPCI 5,75 % 2022-2037	10 000	10 100	NC	10 100			827,05	A	575,00	29-avr.-23	ACD
TPCI.O71	TPCI 5,65% 2022-2032	10 000	10 150	NC	10 150			174,44	A	565,00	15-juin-24	ACD
TPCI.O72	TPCI 5,65% 2022-2029	10 000	10 000	NC	10 000			106,52	A	565,00	29-juil.-24	ACD
TPCI.O73	TPCI 5,75% 2022-2032	10 000	10 000	NC	10 000			108,40	A	575,00	29-juil.-24	ACD
TPCI.O74	TPCI 5,85% 2022-2042	10 000	10 000	NC	10 000			106,52	A	565,00	29-juil.-24	ACD
TPCI.O75	TPCI 5,65% 2022-2029	10 000	10 100	NC	10 100			563,45	A	565,00	7-oct.-23	ACD
TPCI.O76	TPCI 5,75% 2022-2032	10 000	10 000	NC	10 000			573,42	A	575,00	7-oct.-23	ACD
TPCI.O77	TPCI (TAUX DE BASE + SPREAD) % 2022-2029	10 000	10 000	NC	10 000			101,20	T	166,25	11-nov.-23	ACD
TPCI.O78	TPCI 5,65% 2022-2029	10 000	9 700	NC	9 700			459,74	A	565,00	13-déc.-23	ACD
TPCI.O79	TPCI 5,75% 2023-2030	10 000	9 992	NC	9 992			346,58	A	575,00	28-févr.-24	ACD
TPCI.O80	TPCI 6% 2023-2030	10 000	10 000	NC	10 000			232,79	A	600,00	17-mai-24	ACD
TPNE.O1	TRESOR PUBLIC DU NIGER 6,50% 2019-2026	10 000	10 000	NC	10 000			340,98	A	650,00	28-mars-24	ACD
TPNE.O2	TRESOR PUBLIC DU NIGER 6,50% 2019 - 2026	10 000	9 999	NC	9 999			117,21	A	650,00	1-août-24	ACD
TPNE.O3	TRESOR PUBLIC DU NIGER 6,5% 2020-2027	8 000	7 960	NC	7 960			95,19	A	520,00	31-juil.-24	ACD
TPNE.O4	TRESOR PUBLIC DU NIGER 6,30% 2021-2031	10 000	9 700	NC	9 700			704,22	A	630,00	24-août-23	ACD
TPNE.O5	TPNE 6,15 % 2022-2034	10 000	10 550	NC	10 550			210,04	A	615,00	3-juin-24	ACD
TPNE.O6	TRESOR PUBLIC DU NIGER 6,15% 2022 - 2034	10 000	10 000	NC	10 000			498,74	A	615,00	14-déc.-23	ACD
TPTG.O2	TPTG 6% 2022-2037	10 000	10 000	NC	10 000			532,60	A	600,00	16-nov.-23	ACD
TOTAL						25 500	245 000 000					

OBLIGATIONS REGIONALES

BIDC.O4	BIDC-EBID 6.10% 2017-2027	5 000	5 000	NC	5 000			93,33	A	305,00	16-juin-24	ACD
BIDC.O5	BIDC-EBID 6,40% 2019-2026	10 000	10 000	NC	10 000			149,57	S	320,00	12-janv.-24	ACD
BIDC.O6	BIDC-EBID 6,50 % 2021-2028	10 000	10 000	NC	10 000			251,09	S	327,67	18-nov.-23	ACD
BIDC.O7	BIDC-EBID 5,90% 2022-2029	10 000	10 000	10 000	10 000	8	80 000	192,36	S	295,81	9-déc.-23	ACD
CRRH.O10	CRRH-UEMOA 6,10% 2022-2037	10 000	10 000	NC	10 000			106,09	S	305,00	3-févr.-24	AC
CRRH.O2	CRRH-UEMOA 6.10% 2012-2024	10 000	9 800	NC	9 800			134,27	S	305,00	17-janv.-24	AC
CRRH.O3	CRRH-UEMOA 6% 2013-2023	10 000	10 000	NC	10 000			267,21	S	300,00	26-oct.-23	AC
CRRH.O4	CRRH-UEMOA 6% 2014-2024	10 000	10 000	NC	10 000			160,66	S	300,00	30-déc.-23	AC
CRRH.O5	CRRH-UEMOA 5.85% 2015-2025	10 000	10 000	NC	10 000			150,25	S	294,10	4-janv.-24	AC
CRRH.O6	CRRH-UEMOA 5.85% 2016-2026	10 000	10 230	NC	10 230			151,02	S	292,50	3-janv.-24	ACD
CRRH.O7	CRRH-UEMOA 5.95% 2017-2029	5 417	5 417	NC	5 417			124,36	S	161,15	17-nov.-23	AC
CRRH.O8	CRRH-UEMOA 5.95% 2018-2030	6 250	6 250	NC	6 250			108,72	S	185,94	21-déc.-23	AC
CRRH.O9	CRRH-UEMOA 6.05% 2018-2033	7 000	7 000	NC	7 000			123,81	S	211,75	21-déc.-23	AC
TOTAL						8	80 000					

OBLIGATIONS PRIVEES

BHSN.O1	DIASPORA BONDS BHS 6,25% 2019-	10 000	9 850	NC	9 850			150,27	S	314,21	10-janv.-24	ACD
FNSBC.O1	FCTC NSIA BANQUE 7 % 2020-2025	3 333	3 333	NC	3 333.33			12,56	T	57,17	16-déc.-23	ACD
FORBT.O1	FCTC ORABANK 7 % 2021-2026	7 222	7 728	NC	7 727.78			10,89	T	123,86	28-déc.-23	ACD
FTIMC.O1	FCTC TEYLIOM IMMO 7 % 2021-2028	7 917	7 917	NC	7 916.67			43,98	T	142,92	8-déc.-23	ACD
ORGT.O2	ORAGROUP SA 7,15% 2021-2028	10 000	10 000	10 550	10 550	474	5 000 700	318,43	S	357,50	26-oct.-23	ACD
PADS.O3	PAD 6,60% 2020-2027	9 000	9 000	NC	9 000			275,90	S	297,00	19-oct.-23	ACD
PTRC.O1	PETRO IVOIRE 6,80% 2022-2029	10 000	9 999	NC	9 999			411,25	S	666,00	15-déc.-23	ACD
SNLC.O1	SENELEC 6,50% 2018-2025	3 000	3 000	NC	3 000			4,82	S	97,50	27-mars-24	AC
SNTS.O2	SONATEL 6,50% 2020-2027	8 000	8 000	NC	8 000			109,51	S	245,74	16-janv.-24	ACD
TOTAL						474	5 000 700					

SUKUK ET TITRES ASSIMILES

SUKSN.S2	SUKUK SN 6% 2016-2026	10 000	10 750	NC	10 750			120,00	S	306,67	26-janv.-24	ACD
SUKTG.S1	SUKUK TG 6.5% 2016-2026	10 000	10 000	NC	10 000			474,59	S	371,86	17-août-23	ACD
TOTAL								0		0		

TOTAL - Marché des obligations

25 982 250 080 700

Légende :

(#) (*) Ex-Coupon couru (#)Cours de référence amorti / Coupon couru Ex-c (#)Ex-marge de profits
 Cours du jour: Ouv.: Ouverture Clôt.: Clôture Moy.: Moyen
 Type Amort: Type d'Amortissement IF: In Fine AC: Amortissement Constant AD: Amortissement Dégressif ACD: Amortissement Constant Différé
 Période: Périodicité de paiement des coupons A: Annuelle S: Semestrielle T: Trimestrielle
 Eché.: Échéance de paiement des intérêts
 Mentions: NC: Non Coté Ex-c: Ex-coupon ou Ex-droit SP: Suspendu

INFORMATIONS
OPERATIONS EN COURS

Emetteur	Opération
----------	-----------

AVIS

Entité	N°	Nature	Objet
BRVM	212-2023	Première cotation	Première cotation - FCTC BOAD DOLI-P 6,10% 2023-2030

COMMUNIQUES

Emetteur	N°	Nature	Objet
----------	----	--------	-------

QUANTITES RESIDUELLES
MARCHE DES ACTIONS

Symbole	Titre	Quantité résiduelle à l'achat	Cours Achat / Vente			Quantité résiduelle à la vente	Cours de Référence
ABJC	SERVAIR ABIDJAN CI	38	1,225	/	1,300	2 055	1 220
BICC	BICI CI	4	6,805	/	6,900	45	6 900
BNBC	BERNABE CI	3	1,845	/	1,900	2	1 840
BOAB	BANK OF AFRICA BN	41	6,300	/	6,350	335	6 350
BOABF	BANK OF AFRICA BF	19	6,510	/	6,880	195	6 880
BOAC	BANK OF AFRICA CI	102	6,200	/	6,210	14	6 215
BOAM	BANK OF AFRICA ML	231	1,450	/	1,455	22	1 450
BOAN	BANK OF AFRICA NG	15	4,750	/	4,870	114	4 870
BOAS	BANK OF AFRICA SENEGAL	5	3,270	/	3,290	59	3 280
CABC	SICABLE CI	4	1,145	/	1,160	10	1 160
CBIBF	CORIS BANK INTERNATIONAL	20	8,250	/	8,440	294	8 440
CFAC	CFAO MOTORS CI	2 390	760	/	775	304	760
CIEC	CIE CI	22	2,095	/	2,130	345	2 130
ECOC	ECOBANK COTE D'IVOIRE	39	6,400	/	6,450	2 330	6 450
ETIT	ECOBANK TRANS. INCORP. TG			/	19	1 480 362	19
FTSC	FILTISAC CI	185	1,110	/	1,170	346	1 175
NEIC	NEI-CEDA CI	365	580	/	640	385	640
NSBC	NSIA BANQUE COTE D'IVOIRE	381	5,890	/	6,300	238	6 300
NTLC	NESTLE CI	1	7,895	/	7,995	230	7 895
ONTBF	ONATEL BF	13	2,135	/	2,140	1 448	2 140
ORAC	ORANGE COTE D'IVOIRE	64	10,650	/	10,800	40	10 800
ORGT	ORAGROUP TOGO	400	2,600	/	2,700	543	2 700
PALC	PALM CI	75	7,000	/	7,195	445	7 195
PRSC	TRACTAFRIC MOTORS CI	323	2,805	/	2,810	1 645	2 810
SAFC	SAFCA CI	81	610	/	645	72	610
SCRC	SUCRIVOIRE	5	505	/	530	3 792	530
SDCC	SODE CI	10	4,795	/	4,800	2 377	4 800
SDSC	BOLLORE	2 053	1,550	/	1,575	288	1 575
SEMC	CROWN SIEM CI	50	645	/	650	241	650
SGBC	SOCIETE GENERALE COTE D'IVOIRE	10	16,650	/	16,700	1 110	16 695
SHEC	VIVO ENERGY CI	73	835	/	840	197	840
SIBC	SOCIETE IVOIRIENNE DE BANQUE	1 042	5,250	/	5,305	70	5 300
SICC	SICOR CI	1	5,000	/	5,775	955	5 000
SIVC	AIR LIQUIDE CI	200	520	/	530	716	530
SLBC	SOLIBRA CI	1	Marché	/			83 740
SMBC	SMB CI	185	9,135	/	9,290	7	9 290
SNTS	SONATEL SN	10	16,350	/	16,400	1 681	16 400
SOGC	SOGB CI	1	3,420	/	3,480	939	3 480
SPHC	SAPH CI	4	2,500	/	2,600	1 500	2 500
STAC	SETAO CI	24	1,040	/	1,045	81	1 045
STBC	SITAB CI	6	6,015	/	6,200	4 653	6 200
SVOC	MOVIS CI			/			2 395
TTLC	TOTAL CI	3	2,000	/	2,100	146	2 100
TTLS	TOTAL SN	40	2,650	/	2,895	346	2 895
UNLC	UNILEVER CI	100	5,000	/			5 300
UNXC	UNIWAX CI	241	750	/	770	188	770

QUANTITES RESIDUELLES

MARCHE DES DROITS

Symbole	Titre	Quantité résiduelle à l'achat	Cours Achat / Vente	Quantité résiduelle à la vente	Cours de Référence
---------	-------	-------------------------------	---------------------	--------------------------------	--------------------

QUANTITES RESIDUELLES
MARCHE DES OBLIGATIONS

Symbole	Titre	Quantité résiduelle à l'achat	Cours Achat / Vente	Quantité résiduelle à la vente	Cours de Référence
BHSN.01	DIASPORA BONDS BHS 6,25% 2019-		/ 9,850	11	9 850
FNSBC.01	FCTC NSIA BANQUE 7 % 2020-2025	200	3,333.33 / 3,566.66	89 034	3 333
FORBT.01	FCTC ORABANK 7 % 2021-2026		/ 7,727.78	20 000	7 728
FTIMC.01	FCTC TEYLION IMMO 7 % 2021-2028		/ 8,470.83	22 870	7 917
ORGT.02	ORAGROUP SA 7,15% 2021-2028		/ 10,545	400	10 550
PADS.03	PAD 6,60% 2020-2027	629	9,000 /		9 000
PTRC.01	PETRO IVOIRE 6,80% 2022-2029		/ 9,900	148	9 999
SNLC.01	SENELEC 6,50% 2018-2025		/ 3,000	152	3 000
SNTS.02	SONATEL 6,50% 2020-2027		/		8 000
EOM.010	ETAT DU MALI 6,20 % 2022-2029		/		10 000
EOM.011	ETAT DU MALI 6,40 % 2023-2030		/		10 000
EOM.012	ETAT DU MALI 6,50 % 2023-2030		/		10 000
EOM.02	Etat du Mali 6.50% 2017-2024		/		2 000
EOM.03	ETAT DU MALI 6,50 % 2018-2025		/		4 000
EOM.04	ETAT DU MALI 6,50% 2019-2027		/		8 000
TPNE.06	TRESOR PUBLIC DU NIGER 6,15% 2022 - 2034		/		10 000
TPTG.02	TPTG 6% 2022-2037		/		10 000
TPCI.080	TPCI 6% 2023-2030		/		10 000
TPNE.01	TRESOR PUBLIC DU NIGER 6,50% 2019-2026		/		10 000
TPNE.02	TRESOR PUBLIC DU NIGER 6,50% 2019 - 2026		/ 9,900	130	9 999
TPNE.03	TRESOR PUBLIC DU NIGER 6,5% 2020-2027		/ 8,000	240	7 960
TPNE.04	TRESOR PUBLIC DU NIGER 6,30% 2021-2031		/ 9,700	20	9 700
TPNE.05	TPNE 6,15 % 2022-2034		/		10 550
TPCI.074	TPCI 5,85% 2022-2042		/ 10,700	60 000	10 000
TPCI.075	TPCI 5,65% 2022-2029		/ 10,700	31 750	10 100
TPCI.076	TPCI 5,75% 2022-2032		/ 10,700	144 866	10 000
TPCI.077	TPCI (TAUX DE BASE + SPREAD) % 2022-2029		/		10 000
TPCI.078	TPCI 5,65% 2022-2029		/		9 700
TPCI.079	TPCI 5,75% 2023-2030		/		9 992
TPCI.068	TPCI 5,90 % 2022-2037		/ 10,700	35 000	10 000
TPCI.069	TPCI 5,75 % 2022-2037		/ 10,000	500	10 000
TPCI.070	TPCI 5,75 % 2022-2037		/ 10,700	130 100	10 100
TPCI.071	TPCI 5,65% 2022-2032		/ 9,900	20 000	10 150
TPCI.072	TPCI 5,65% 2022-2029		/		10 000
TPCI.073	TPCI 5,75% 2022-2032		/		10 000
TPCI.062	TPCI 5,80 % 2021 -2028		/		10 000
TPCI.063	TPCI 5,90% 2021 -2031		/		10 000
TPCI.064	TPCI 5,80 % 2021 - 2028		/		10 180
TPCI.065	TPCI 5,90 % 2021-2031		/		10 700
TPCI.066	TPCI 5,90% 2021-2031		/		9 950
TPCI.067	TPCI 5,90 % 2021-2036		/		10 400
TPCI.056	TPCI 5,90% 2020- 2030		/		10 800
TPCI.057	TPCI 5,80% 2020-2027		/		10 000
TPCI.058	TPCI 5,80% 2021-2028		/		10 150
TPCI.059	TPCI 5,90% 2021-2031		/		10 350
TPCI.060	TPCI 5,80% 2021-2028		/		10 000
TPCI.061	TPCI 5,90% 2021-2031		/		10 050
TPCI.050	TPCI 5,90% 2020-2030		/		8 750
TPCI.051	TPCI 5,80 % 2020-2027		/		8 000
TPCI.052	TPCI 5,90 % 2020 -2030		/		9 013

TPCI.053	TPCI 5,80% 2020-2027			/			10 600
TPCI.054	TPCI 5,90% 2020-2030			/			10 000
TPCI.055	TPCI 5,80% 2020 -2027			/			10 500
TPCI.044	TPCI 5,80% 2020 - 2027			/			9 620
TPCI.045	TPCI 5,80% 2020 -2027			/			8 000
TPCI.046	TPCI 5,90% 2020 - 2030			/			8 925
TPCI.047	TPCI 5,80% 2020 - 2027			/			8 200
TPCI.048	TPCI 5,80% 2020- 2027			/			7 920
TPCI.049	TPCI 5,90% 2020- 2030			/			8 824
TPCI.038	TPCI 5,75% 2019-2026			/	8,060	2	8 000
TPCI.039	TPCI 5,75% 2019 - 2026			/			8 560
TPCI.040	TPCI 5,75% 2019-2026			/			7 840
TPCI.041	TPCI 5,80% 2020-2027			/			10 750
TPCI.042	TPCI 5,90% 2020-2030			/			10 000
TPCI.043	TPCI 5,90% 2020 - 2030			/			10 000
TPCI.032	TPCI 2,23% 2019-2026			/			10 000
TPCI.033	TPCI 5.75% 2019-2026			/			6 240
TPCI.034	TPCI 6% 2019-2029	1	7,500	/			7 500
TPCI.035	TPCI 5,75% 2019 -2026			/			10 250
TPCI.036	TPCI 5,75% 2019- 2026			/			10 000
TPCI.037	TPCI 5,80% 2019-2026			/			8 000
TPCI.026	TPCI 5,95% 2017-2024 B			/			10 000
TPCI.027	TPCI 6% 2017-2025			/			10 250
TPCI.028	TPCI 6% 2018 - 2026			/			9 605
TPCI.029	TPCI 6% 2018-2026			/			10 000
TPCI.030	TPCI 5,95% 2018-2025			/			5 000
TPCI.031	TPCI 5,75% 2019 - 2026			/			10 230
TPCI.019	TPCI 5.99% 2015-2025	200	9,950	/			10 400
TPCI.021	TPCI 6% 2016-2028			/			10 000
TPCI.022	TPCI 5.90% 2016 - 2026			/			9 700
TPCI.023	TPCI 5.90% 2016-2026			/			9 650
TPCI.024	TPCI 6.25% 2017-2029			/			9 980
TPCI.025	TPCI 5,95% 2017-2024 A			/			9 700
TPBJ.04	TPBJ 5,50 % 2022-2037			/			10 000
TPBJ.05	TPBJ 5,85 % 2022-2042			/			9 790
TPBJ.06	TPBJ 5,75% 2022-2037			/			10 000
TPBJ.07	TPBJ 5,70% 2023-2030	500	10,000	/	10,700	200 500	10 001
TPBJ.08	TPBJ 6,20% 2023-2038			/			10 000
TPCI.017	TPCI 3% 2014-2024			/			10 000
TPBF.05	TPBF 6,50% 2017-2024			/			10 000
TPBF.06	TPBF 6.50% 2018-2025			/	10,000	200	10 500
TPBF.07	TPBF 6,50% 2018- 2025			/	10,000	32	10 000
TPBF.08	TPBF 6,50% 2019-2027			/			10 000
TPBF.09	TPBF 6,50% 2019 - 2027			/	9,900	11	10 000
TPBJ.03	TPBJ 6,50% 2020-2028	8	9,900	/			10 000
TPBF.012	TPBF 6.50% 2021-2031			/			10 000
TPBF.013	TPBF 6,50 % 2021 - 2031			/	10,000	3	10 000
TPBF.014	TPBF 6,30% 2022-2034			/	9,900	42	10 100
TPBF.015	ETAT DU BURKINA 6,30 % 2022-2	30	10,000	/			10 000
TPBF.016	ETAT DU BURKINA 6% 2023-2028			/			10 000
TPBF.04	TPBF 6.50% 2017-2027			/			9 995
EOS.011	ETAT DU SENEGAL 6,35 % 2023-2033			/			10 000
EOS.07	ETAT SENEGAL 6.30% 2015-2025			/			10 000
EOS.08	ETAT DU SENEGAL 5,95% 2022-2034			/	9,900	30 000	10 000
EOS.09	ETAT DU SENEGAL 6,00 % 2023-2028			/			9 500

TPBF.O10	TPBF 6,50% 2020 - 2028			/			7 575
TPBF.O11	TPBF 6,50 % 2020-2028			/			8 334
EOM.O5	ETAT DU MALI 6,50% 2020-2028			/			10 000
EOM.O6	ETAT DU MALI 6,50% 2020-2027			/	9,900	35	9 900
EOM.O7	ETAT DU MALI 6.50% 2021-2031			/	10,700	15 000	10 000
EOM.O8	ETAT DU MALI 6,20 % 2022-2032			/			10 000
EOM.O9	ETAT DU MALI 6,30% 2022-2032			/			10 000
EOS.O10	ETAT DU SENEGAL 6,15 % 2023-2030			/			10 000
BIDC.O4	BIDC-EBID 6.10% 2017-2027			/			5 000
BIDC.O5	BIDC-EBID 6,40% 2019-2026			/			10 000
BIDC.O6	BIDC-EBID 6,50 % 2021-2028		78	10,000	/	10,700	15 000
BIDC.O7	BIDC-EBID 5,90% 2022-2029			/	10,300	70	10 000
CRRH.O10	CRRH-UEMOA 6,10% 2022-2037			/			10 000
CRRH.O2	CRRH-UEMOA 6.10% 2012-2024			/	10,000	625	9 800
CRRH.O9	CRRH-UEMOA 6.05% 2018-2033			/			7 000
CRRH.O3	CRRH-UEMOA 6% 2013-2023			/			10 000
CRRH.O4	CRRH-UEMOA 6% 2014-2024			/			10 000
CRRH.O5	CRRH-UEMOA 5.85% 2015-2025			/			10 000
CRRH.O6	CRRH-UEMOA 5.85% 2016-2026			/			10 230
CRRH.O7	CRRH-UEMOA 5.95% 2017-2029			/			5 417
CRRH.O8	CRRH-UEMOA 5.95% 2018-2030			/			6 250

SUKUK ET TITRES ASSIMILES

Symbole	Titre	Quantité résiduelle à l'achat	Cours Achat / Vente	Quantité résiduelle à la vente	Cours de Référence
SUKSN.S2	SUKUK SN 6% 2016-2026		/		10 750
SUKTG.S1	SUKUK TG 6.5% 2016-2026		/		10 000

CALENDRIER DES ASSEMBLEES GENERALES
ANNEE : 2023

Société	Nature	Date	Heure	Lieu
BOLLORE TRANSPORT & LOGISTICS	Ordinaire	20/10/2023	09:00:00	Amphithéâtre de l'immeuble CRRAE-UMOA, sise au plateau, Avenue Delafosse prolongée, face à l'hôtel PULLMAN à Abidjan
SMB	Ordinaire	17/10/2023	15:00:00	Salle ABIDJAN de l'hôtel RADISSON BLU sis à Abidjan-Port-Bouët, Boulevard de l'Aéroport
CROWN SIEM CI	Ordinaire	29/09/2023	09:00:00	Maison de l'Entreprise, au Plateau, à l'Angle du Boulevard de la République et de l'Avenue Lamblin
SICOR	Ordinaire	26/07/2023	09:00:00	Hôtel Palm Club, Cocody
SITAB	Ordinaire	30/06/2023	10:30:00	Hôtel PULLMAN
AIR LIQUIDE CI	Mixte	27/06/2023	09:00:00	SALLE DE CONFÉRENCE DE LA CRRAE-UMOA
SUCRIVOIRE	Ordinaire	27/06/2023	09:30:00	VISIOCONFERENCE
CFAO MOTORS CI	Ordinaire	27/06/2023	09:00:00	Au siège social, sis à Abidjan, 117, Boulevard de Marseille
BICI CI	Ordinaire	27/06/2023	10:00:00	Auditorium de la Maison des Entreprises (siège de la CGECI) sise au Plateau
TRACTAFRIC CI	Ordinaire	26/06/2023	10:00:00	Hôtel AZALAI ABIDJAN sis Marcory, Bd VGE, en face de Cap Sud, à côté de la banque BGFI
FILTISAC CI	Ordinaire	22/06/2023	10:00:00	Espace Latrille Events II-Plateaux Boulevard Latrille Abidjan - Cocody
FILTISAC CI	Ordinaire	22/06/2023	10:00:00	Espace Latrille Events II-Plateaux Boulevard Latrille - Abidjan - Cocody
UNIWAX CI	Ordinaire	22/06/2023	09:00:00	Espace Latrille Events, sis à Abidjan, Cocody II-Plateaux (Carrefour Duncan)
SODECI	Ordinaire	21/06/2023	09:00:00	Siège social sis, 1, Avenue Christiani Treichville ABIDJAN
PALM CI	Ordinaire	21/06/2023	09:30:00	VISIOCONFERENCE
CIE CI	Ordinaire	20/06/2023	10:00:00	VISIOCONFERENCE
NEI-CEDA CI	Ordinaire	19/06/2023	14:30:00	Hôtel TIAMA , à Abidjan
SETAO CI	Ordinaire	16/06/2023	10:00:00	Hôtel TIAMA (salon EBENE) - Abidjan Plateau
SAFCA CI	Ordinaire	16/06/2023	10:00:00	Siège de la société sis à Abidjan, 1, Rue des Carrossiers, Zone 3C (face SOCOCE Treichville)
TOTAL	Ordinaire	15/06/2023	10:00:00	Radisson Blu Hotel Abidjan Airport sis au boulevard de l'Aéroport Abidjan, Port Bouët
TOTAL SENEGAL S.A.	Ordinaire	13/06/2023	10:00:00	Hôtel Radisson Blu Dakar
SERVAIR ABIDJAN CI	Ordinaire	13/06/2023	11:00:00	Salle JEWELS de la CGECI sise à la Maison de l'Entreprise au Plateau
SOGB	Ordinaire	13/06/2023	11:00:00	Immeuble CRRAE - UEMOA sis à Abidjan Plateau
SAPH CI	Ordinaire	12/06/2023	14:00:00	VISIOCONFERENCE
BERNABE CI	Ordinaire	08/06/2023	10:00:00	Salle de conférence GEWELS de la Maison du Patronat Ivoirien (CGECI) au Plateau
SOLIBRA	Mixte	31/05/2023	09:00:00	Espace CRISTAL 8, rue du Chevalier de Clieu Zone 4 C « Salle PLATINIUM » ABIDJAN
ORAGROUP	Ordinaire	31/05/2023	09:30:00	Hôtel 2 Février situé à Place de l'indépendance, BP 131 Lomé.
ECOBANK TG	Mixte	17/05/2023	10:30:00	Salle de Conférence du Centre Panafricain Ecobank, 2365, Boulevard du Mono, Lomé, Togo
SIB	Ordinaire	12/05/2023	10:00:00	CRRAE - UEMOA (Abidjan-Plateau - Angle Boulevard Botreau Roussel - Rue privée CRRAE-UMOA)
NESTLE CI	Ordinaire	12/05/2023	10:00:00	Espace CRISTAL 8, rue du Chevalier de Clieu Zone 4 C « Salle DIAMANT » ABIDJAN
ONATEL BF	Ordinaire	09/05/2023	10:30:00	ROYAL BEACH HÔTEL, OUAGADOUGOU-BURKINA FASO
ECOBANK CI	Ordinaire	26/04/2023	10:00:00	Hôtel Radisson Blu, sis à Abidjan Port-Bouët, route de l'Aéroport International Félix Houphouët Boigny
BOLLORE TRANSPORT & LOGISTICS	Extraordinaire	20/04/2023	10:00:00	Salle Kodjo EBOUCLE du palais de la culture sis à Treichville, Avenue Christiani à Abidjan
SONATEL	Ordinaire	18/04/2023	10:00:00	PAR VISIOCONFERENCE dans ses locaux situés au Technopole à Dakar
CORIS BANK INTERNATIONAL	Ordinaire	17/04/2023	09:00:00	Sopatel Hôtel Silmandé SA
BANK OF AFRICA BN	Ordinaire	14/04/2023	10:00:00	Hôtel GOLDEN TULIP à Cotonou
SGB CI	Ordinaire	13/04/2023	09:00:00	Espace Latrille Events, sis à Abidjan Commune de Cocody, aux Deux-plateaux Boulevard Latrille
ORANGE CI	Ordinaire	13/04/2023	10:00:00	Au siège de la société, sis à Abidjan, Cocody Riviera Golf, Boulevard de France, Immeuble Orange Village
ORAGROUP	Extraordinaire	31/03/2023	09:00:00	Hôtel 2 FEVRIER de Lomé

BANK OF AFRICA SN	Ordinaire	31/03/2023	09:30:00	Immeuble Elan II au 2ème étage, Almadies, zone 12, route de Ngor à Dakar
SICABLE	Ordinaire	30/03/2023	10:00:00	Hôtel TIAMA , à Abidjan
BANK OF AFRICA ML	Ordinaire	30/03/2023	09:30:00	Siège de la banque à l'immeuble BANK OF AFRICA, Avenue du Mali, Quartier ACI 2000
BANK OF AFRICA NG	Ordinaire	30/03/2023	10:00:00	Centre de formation de BOA-NIGER sis à BOA siège
BANK OF AFRICA BF	Ordinaire	30/03/2023	10:00:00	Salle LAICO HOTEL OUAGA 2000
BANK OF AFRICA CI	Ordinaire	29/03/2023	10:00:00	Salle FROMAGER de l'hôtel IVOTEL du Plateau 10ème étage

L'actualité de la BRVM sur nos plateformes digitales

Infos BRVM

Pour recevoir les informations boursières par SMS, souscrivez :



Côte d'Ivoire : *430#
Bénin : *430*15#



Côte d'Ivoire : #139#
Burkina Faso : *310#



Côte d'Ivoire : *431#
Niger : *512*9#
Togo : *310#

Site web

www.brvm.org



Application Mobile



Nous suivre sur :



AVIS N° 212 - 2023 / BRVM / DG

BANQUE OUEST AFRICAINE DE DEVELOPPEMENT (BOAD)

Emprunt obligataire

" FCTC BOAD DOLI-P 6,10% 2023-2030"

PREMIERE COTATION

La Bourse Régionale des Valeurs Mobilières (BRVM) porte à la connaissance du public et des intervenants du marché, que la première cotation des obligations issues du "FCTC BOAD DOLI-P 6,10% 2023-2030" admis au compartiment des obligations de la BRVM, aura lieu le **mardi 24 octobre 2023**.

La Banque Ouest Africaine de Développement (BOAD), en conformité avec les termes de son plan stratégique 2021-2025, dénommé DJOLIBA a pris l'engagement d'être la Banque de référence pour un impact durable sur l'intégration et la transformation de l'Afrique de l'Ouest. Dans le cadre du financement de ses projets de développement, elle a opté pour la titrisation de créances. La BOAD a ainsi établi, conjointement avec la société de gestion BOAD TITRISATION, le compartiment "FCTC BOAD DOLI-P 6,10% 2023-2030" du Fonds Commun de Titrisation de Créances dénommé BOAD DOLI-P.

La diffusion des titres " FCTC BOAD DOLI-P 6,10% 2023-2030" dans le public au prix de 9 100 FCFA a eu lieu du 21 mars au 27 avril 2023.

A l'issue de cette opération, 14 850 000 obligations "FCTC BOAD DOLI-P 6,10% 2023-2030" pour un montant total de 148 500 000 000 FCFA ont été souscrites sur le Marché Financier Régional de l'UEMOA.

La date de jouissance desdites obligations est le **05 mai 2023**.

La procédure d'introduction retenue pour la première journée de cotation est la **procédure ordinaire** avec un cours de référence fixé à **9 100 FCFA**.

Le premier cours de négociation sera déterminé par la confrontation des ordres d'achat et de vente.

Le symbole adopté pour le titre est "FBOAD.01".

La Société de Gestion et d'Intermédiation (SGI) SGI IMPAXIS SECURITIES, est responsable de l'introduction en bourse des obligations issues du " FCTC BOAD DOLI-P 6,10% 2023-2030".


Les investisseurs qui désirent consulter la note d'information ou obtenir plus d'informations concernant ces obligations, sont priés de communiquer avec la Société de Gestion et d'Intermédiation (SGI) SGI IMPAXIS SECURITIES, BP 45545 Dakar-Fann, Sénégal, Tél : (221) 33 869 31 40, Fax : (221) 33 864 53 41 ;
e-mail : contact@invictuscapfin.com , ou toute autre SGI installée dans les pays de l'UEMOA.

Pour toute information complémentaire concernant cet avis, veuillez contacter la BRVM à son siège ou les Antennes Nationales de Bourse établies dans chacun des pays de l'UEMOA.

Fait à Abidjan, le 06 octobre 2023

Pour le Directeur Général de la BRVM,
Le Directeur du Département des
Finances, de l'Administration et des
Ressources Humaines,
Chargé de l'Intérim

Maxime DESSOU



12 septembre 2023

CALENDRIER DE PAIEMENT DES DIVIDENDES

ANNEE : 2023

Titres	Montant du dividende net par action en FCFA	Numéro de l'Avis	Date de publication de l'Avis au BOC	Ex-dividende	
				T-2	T
BOA COTE D'IVOIRE	540	053-2023 BRVMDG	11/04/2023	26/04/2023	28/04/2023
BOA BURKINA FASO	577	054-2023 BRVMDG	11/04/2023	03/05/2023	05/05/2023
SONATEL SENEGAL	1 500	059-2023 BRVMDG	19/04/2023	15/05/2023	17/05/2023
BOA NIGER	613,80	055-2023 BRVMDG	11/04/2023	23/05/2023	25/05/2023
BOA BENIN	627	064-2023 BRVMDG	20/04/2023	23/05/2023	25/05/2023
ECOBANK CI	549	081-2023 BRVMDG	12/05/2023	25/05/2023	30/05/2023
SOCIETE GENERALE CI	1 112,43	077-2023 BRVMDG	05/05/2023	26/05/2023	31/05/2023
BOA SENEGAL	187,5	056-2023 BRVMDG	11/04/2023	30/05/2023	01/06/2023
Ecobank Transnational Incorporated TG	0,6048	092-2023 BRVMDG	24/05/2023	06/06/2023	08/06/2023
ORANGE COTE D'IVOIRE	752,76	101-2023 BRVMDG	31/05/2023	13/06/2023	15/06/2023
ONATEL BF	287,8799	110-2023 BRVMDG	12/06/2023	22/06/2023	26/06/2023
CORIS BANK INTERNATIONAL BF	525	107-2023 BRVMDG	12/06/2023	04/07/2023	06/07/2023
NSIA BANQUE CI	363,6	123-2023 BRVMDG	22/06/2023	05/07/2023	07/07/2023
TOTAL SENEGAL	241,01	122-2023 BRVMDG	21/06/2023	11/07/2023	13/07/2023
SOGB CI	558	132-2023 BRVMDG	03/07/2023	13/07/2023	17/07/2023
PALM CI	1213,632	124-2023 BRVMDG	22/06/2023	17/07/2023	19/07/2023
BERNABE CI	150	139-2023 BRVMDG	10/07/2023	20/07/2023	24/07/2023
SITAB CI	551	145-2023 BRVMDG	13/07/2023	25/07/2023	27/07/2023
CIE CI	157,5	136-2023 BRVMDG	06/07/2023	27/07/2023	31/07/2023
BICI CI	401,40	146-2023 BRVMDG	14/07/2023	27/07/2023	31/07/2023
SICABLE CI	69	152-2023 BRVMDG	19/07/2023	31/07/2023	02/08/2023
NESTLE CI	728,1	148-2023 BRVMDG	17/07/2023	03/08/2023	08/08/2023
SIB CI	495	153-2023 BRVMDG	20/07/2023	09/08/2023	11/08/2023
SERVAIR ABIDJAN CI	92	149-2023 BRVMDG	17/07/2023	29/08/2023	31/08/2023
SMB CI	720	154-2023 BRVMDG	20/07/2023	29/08/2023	31/08/2023
TRACTAFRIC MOTORS CI	224,1	177-2023 BRVMDG	23/08/2023	11/09/2023	13/09/2023

12 septembre 2023

CALENDRIER DE PAIEMENT DES DIVIDENDES

ANNEE : 2023

Titres	Montant du dividende net par action en FCFA	Numéro de l'Avis	Date de publication de l'Avis au BOC	Ex-dividende	Date de paiement du dividende
				T-2	T
CFAO MOTORS CI	27,45	176-2023 BRVMDG	23/08/2023	13/09/2023	15/09/2023
SODE CI	450	174-2023 BRVMDG	21/08/2023	13/09/2023	15/09/2023
NEI-CEDA CI	35,25	181-2023 BRVMDG	28/08/2023	20/09/2023	22/09/2023
TOTAL CI	175,5258	188-2023 BRVMDG	05/09/2023	19/09/2023	21/09/2023
SAPH CI	294,30	193-2023 BRVMDG	12/09/2023	26/09/2023	29/09/2023

BULLETIN OFFICIEL

OPCVM: FONDS COMMUNS DE PLACEMENT ET SOCIÉTÉS D'INVESTISSEMENT A CAPITAL VARIABLE

vendredi 6 octobre 2023



Sociétés de gestion	Dépositaire	OPCVM	Catégorie	Origine	Valeur Liquidative								
					Précédente		Actuelle		Variation				
					Valeur	Date	Valeur	Date	Origine	Précédent			
QUOTIDIENNES													
AFRICABOURSE ASSET MANAGEMENT	AFRICABOURSE SA	FCP AAM CAPITAL SUR	M	5 000	8 218,55	29/09/2023	ND	ND	10/10/2012	-	-		
		FCP AAM EPARGNE CROISSANCE	D	5 000	8 356,79	29/09/2023	ND	ND	19/11/2012	-	-		
		FCP AAM OBLIGATIS	OATC	5 000	8 820,62	29/09/2023	ND	ND	12/09/2012	-	-		
		FCP AAM EPARGNE ACTION	A	5 000	6 040,33	29/09/2023	ND	ND	16/01/2017	-	-		
AFRICAM SA	SBIF	FCP VALORIS	D	5 000	9 758,73	14/07/2023	ND	ND	01/01/2013	-	-		
		FCP SECURITAS	OMLT	5 000	7 357,96	14/07/2023	ND	ND	01/01/2013	-	-		
		FCP CAPITAL PLUS	A	5 000	9 000,43	14/07/2023	ND	ND	01/01/2013	-	-		
		FCP CONFORT PLUS	OMLT	1 000	1 297,29	04/10/2023	1 297,30	05/10/2023	11/03/2019	29,73%	0,00%		
AFRICAIN DE GESTION D'ACTIFS	SGI AGI	FCP CAPITAL PLUS	D	1 000	1 297,29	04/10/2023	1 297,30	05/10/2023	11/03/2019	29,73%	0,00%		
		FCP CONFORT PLUS	OMLT	1 000	1 289,43	04/10/2023	1 289,61	05/10/2023	11/03/2019	28,96%	0,014%		
ATLANTIC ASSET MANAGEMENT	ATLANTIQUE FINANCE	FCP ATLANTIQUE CROISSANCE	D	5 000	5 126,02	04/10/2023	5 143,14	05/10/2023	30/05/2015	13,86%	0,33%		
		FCP ATLANTIQUE LIQUIDITE	OCT	5 000	6 089,74	04/10/2023	6 090,60	05/10/2023	12/07/2019	21,81%	0,01%		
		FCP ATLANTIQUE ACTIONS	A	5 000	7 811,09	04/10/2023	7 824,12	05/10/2023	25/10/2019	56,48%	0,17%		
		FCP ATLANTIQUE SERENITE	OMLT	5 000	6 325,56	04/10/2023	6 323,57	05/10/2023	12/07/2019	26,47%	-0,03%		
		FCP ATLANTIQUE HORIZON	D	5 000	7 518,25	04/10/2023	7 449,94	05/10/2023	25/10/2019	49,00%	-0,91%		
		FCP ATLANTIQUE SECURITE	OMLT	5 000	6 693,38	04/10/2023	6 672,62	05/10/2023	30/05/2015	54,45%	-0,31%		
BNI GESTION	BNI FINANCES	FCP CAPITAL CROISSANCE	D	10 000	ND	17/08/2023	ND	18/08/2023	-	-			
		OBLIG SECURITE	OMLT	10 000	9 930,44	18/08/2023	ND	ND	06/06/2014	-	-		
		FCP DYNAMIC SAVINGS	A	10 000	ND	17/08/2023	ND	18/08/2023	-	-			
		FCP Tresor Monea	OCT	25 000 000	38 484 409,49	04/10/2023	38 540 889,96	05/10/2023	Dec. 2013	53,94%	0,15%		
BOA ASSET MANAGEMENT	BOA CAPITAL SECURITIES	FCP "BRM DYNAMIQUE"	D	10 000	12 923,13	08/09/2014	ND	ND	12/03/2009	-	-		
		FCP "BRM OBLIGATAIRE"	D	10 000	12 057,50	17/10/2014	ND	ND	12/03/2009	-	-		
BRM ASSET MANAGEMENT	BRM	FCP ACTIONS PHARMACIE	D	1 000	1 011,64	04/10/2023	1 011,15	05/10/2023	25/07/14	1,12%	-0,05%		
		FCP AL BARAKA	A	1 000	1 013,86	04/10/2023	1 007,99	05/10/2023	01/03/17	0,80%	-0,58%		
		FCP AL BARAKA 2	D	1 000	1 159,69	04/10/2023	1 159,67	05/10/2023	25/01/18	15,97%	0,00%		
		FCP ASSUR SENEGAL	D	1000000	1 210 579,67	04/10/2023	1 209 958,39	05/10/2023	06/07/14	21,00%	-0,05%		
		FCP PLACEMENT AVANTAGE	D	1 000	1 541,62	04/10/2023	1 541,32	05/10/2023	29/03/13	54,13%	-0,02%		
		FCP PLACEMENT CROISSANCE	A	1 000	1 326,44	04/10/2023	1 318,54	05/10/2023	29/03/13	31,85%	-0,60%		
		FCP POSTEFINANCES HORIZON	D	1 000	1 888,74	04/10/2023	1 883,89	05/10/2023	27/06/09	88,33%	-0,26%		
		FCP PLACEMENT QUIETUDE	OMLT	1 000	1 568,95	04/10/2023	1 566,94	05/10/2023	29/03/13	56,99%	-0,13%		
		FCP LIQUIDITE-OPTIMUM	OMLT	10000	12 104,99	04/10/2023	12 097,66	05/10/2023	01/10/17	20,98%	-0,061%		
		FCP BNDE VALEURS	A	1 000	1 152,43	04/10/2023	1 152,20	05/10/2023	02/09/16	15,22%	-0,020%		
		CORIS ASSET MANAGEMENT	CORIS BOURSE	FCP CORIS ACTIONS	A	5 000	6 841,38	04/10/2023	ND	ND	11/11/2014	-	-
				FCP ASSURANCES	OCT	5 000	5 567,91	04/10/2023	ND	ND	22/11/2019	-	-
FCP CORIS PERFORMANCE	D			5 000	7 223,81	04/10/2023	ND	ND	11/11/2014	-	-		
NSIA FONDS DIVERSIFIE	D			5 000	5 761,79	04/10/2023	5 744,32	05/10/2023	03/12/2018	14,89%	-0,30%		
NSIA AM	UBA CI	AUORE OPPORTUNITES	A	5 000	6 086,27	04/10/2023	6 069,06	05/10/2023	08/03/2019	21,38%	-0,28%		
		AUORE SECURITE	OMLT	5 000	5 565,64	04/10/2023	5 563,86	05/10/2023	03/09/2021	11,28%	-0,03%		
	NSIA BANQUE CI	NSIA ASSURANCES OPTIMUM	D	1 000 000	1 012 781,37	04/10/2023	1 010 175,71	05/10/2023	30/09/2021	1,02%	-0,26%		
		FCP-1 OPTI PLACEMENT	A	5 000	16 023,54	28/09/2023	ND	ND	01/02/2002	-	-		
OAM S.A	SGI TOGO	FCP-2 OPTI REVENU	OMLT	5 000	8 513,49	28/09/2023	ND	ND	01/02/2002	-	-		
		FCP-3 OPTI CAPITAL	D	5 000	19 281,44	28/09/2023	ND	ND	24/01/2003	-	-		
SOGESPAR	SOGEBOURSE	FCP SOGEAVENIR	D	500	1 730,00	28/09/2023	ND	ND	01/10/2002	-	-		
		FCP SOGEDEFI	D	4 888	3 939,00	28/09/2023	ND	ND	23/12/2014	-	-		
		FCP SOGEDYNAMIQUE	A	4 888	3 980,00	28/09/2023	ND	ND	23/12/2014	-	-		
		FCP SOGELIQUID	M	10 000 000	10 539 612,00	28/09/2023	ND	ND	16/06/2020	-	-		
		FCP SOGEPRIVILEGE	D	4 888	4 076,00	28/09/2023	ND	ND	23/12/2014	-	-		
		FCP SOGESECURITE	OMLT	4 888	4 938,00	28/09/2023	ND	ND	23/12/2014	-	-		
		FCP SOGEVALOR	A	1 000	3 556,00	28/09/2023	ND	ND	04/06/2002	-	-		
		FCP SOAGA EPARGNE ACTIVE	D	10 000	11 076,27	04/10/2023	11 029,87	05/10/2023	28/10/2016	10,30%	-0,42%		
		SICAV Abdou DIOUF	D	10 000 000	14 660 496,72	04/10/2023	14 601 961,38	05/10/2023	01/12/2003	46,02%	-0,40%		
		FCP BOAD CAPITAL RETRAITE	OMLT	10 000	12 511,38	04/10/2023	12 513,02	05/10/2023	08/07/2020	25,13%	0,01%		
		FCP SOAGA EPARGNE OBLIGATIONS	OMLT	5 000	5 710,95	04/10/2023	5 711,53	05/10/2023	28/04/2021	14,23%	0,01%		
		FCP SOAGA EPARGNE ACTIONS	A	5 000	8 753,60	04/10/2023	8 669,53	05/10/2023	11/03/2020	73,39%	-0,96%		
BRIDGE ASSET MANAGEMENT	BRIDGE SECURITIES	FCP BRIDGE EQUILIBRE	D	25 000 000	30 628 861,43	02/10/2023	ND	ND	27/09/2016	-	-		
ENKO CAPITAL WEST AFRICA	BRIDGE SECURITIES	FCP BRIDGE DIVERSIFIE CROISSANCE	D	5 000	6 021,84	02/10/2023	ND	ND	13/03/2018	-	-		
		FCP BRIDGE OBLIGATIONS	OMLT	5 000	6 073,61	02/10/2023	ND	ND	01/10/2019	-	-		
		FCP ENKO CAPITAL GARANTI	D	10 000	15 112,97	02/09/2023	ND	ND	21/09/2020	-	-		
SAPHIR ASSET MANAGEMENT	SGI BENIN	FCP PATRIMOINE	OMLT	10 000	11 789,68	02/09/2023	ND	ND	18/10/2020	-	-		
		FCP ENKO CAPITAL OBLIGATIONS	OMLT	10 000	10 876,01	02/09/2023	ND	ND	16/03/2021	-	-		
		FCP SAPHIR DYNAMIQUE	D	5 000	5 951,10	03/10/2023	ND	ND	28/08/2017	-	-		
WAFI CAPITAL S.A.	SGI AGI BENIN	FCP SAPHIR QUIETUDE	OMLT	5 000	6 320,31	03/10/2023	ND	ND	28/08/2017	-	-		
SGO MALI FINANCES	SGI MALI SA	SICAV WAFI CAPITAL	D	10 000	8 466,83	19/09/2022	ND	ND	05/06/2020	-	-		
FCP NYESIGUI	D	10 000	12 324,58	20/09/2023	ND	ND	01/07/2018	-	-				
HEBDOMADAIRES													
BNI GESTION	BNI FINANCES	FCP INITIATIVES SOLIDARITE	D	5 000	5 062,52	30/06/2023	5 194,30	31/07/2023	22/05/2013	3,89%	2,60%		
		FCPE SODEFOR	D	2 500	7 065,16	30/06/2023	6 959,13	31/07/2023	18/12/2009	178,37%	-1,50%		
PhoenixAfrica Asset Management	Phoenix Capital Management	FCP PAM ACTIONS	A	10 000	12 227,57	13/04/2023	12 210,97	20/04/2023	13/12/2017	22,11%	-0,14%		
		FCP PAM DIVERSIFIE EQUILIBRE	D	10 000	13 476,73	13/04/2023	13 453,92	20/04/2023	13/12/2017	34,54%	-0,17%		
		FCP PAM DIVERSIFIE OBLIGATIONS	D	10 000	12 741,04	13/04/2023	12 741,94	20/04/2023	13/12/2017	27,42%	0,01%		
		FCP Global Investors	D	25 000	31 062,53	22/09/2023	31 021,84	29/09/2023	Dec. 2012	24,09%	-0,13%		
BOA ASSET MANAGEMENT	BOA CAPITAL SECURITIES	FCP Boa Obligations	OMLT	10 000	12 404,96	22/09/2023	12 418,25	29/09/2023	Mars. 2017	24,18%	0,11%		
		FCP Boa Sécurité	OMLT	100 000	110 464,81	19/09/2023	110 591,43	26/09/2023	Mai. 2021	10,59%	0,11%		
		FCP Boa Actions	A	10 000	12 991,68	22/09/2023	12 974,10	29/09/2023	Juil. 2017	29,74%	-0,14%		
		FCP Boa Rendement	OMLT	25 000 000	35 018 701,68	22/09/2023	35 056 188,23	29/09/2023	Dec. 2017	40,22%	0,11%		
NSIA AM	UBA CI	EVOLUTIS	D	5 000	4 487,24	22/09/2023	4 510,51	29/09/2023	16/12/2019	-9,79%	0,52%		
		FCP "SDE"	D	1 000	2 083,36	05/09/2014	ND	ND	14/03/2011	-	-		
BRM ASSET MANAGEMENT	CGF BOURSE	FCPCR SONATEL	D	1 000	7 504,17	29/09/2023	7 477,91	06/10/2023	19/02/2004	647,79%	-0,35%		
		FCPE FORCE PAD	D	1 000	1 876,43	28/09/2023	1 872,28	05/10/2023	16/02/2014	87,23%	-0,22%		
		FCPE SINI GNESIGUI	D	1 000	1 555,43	27/09/2023	1 548,46	04/10/2023	25/02/2014	54,85%	-0,45%		
		FCP EXPAT	OMLT	1 000	1 131,42	28/09/2023	1 123,00	05/10/2023	20/03/2019	12,30%	-0,74%		
		FCP CAPITAL RETRAITE	D	1 000	1 133,04	27/09/2023	1 131,82	04/10/2023	20/03/2019	13,18%	-0,11%		
		FCP RENTE PERPETUELLE	D	1 000	1 101,58	27/09/2023	1 100,88	04/10/2023	20/03/2019	10,09%	-0,06%		
		FCP WALO	A	1 000	1 087,42	22/03/2021	1 091,92	29/03/2021	26/03/2019	9,19%	0,41%		
		FCP DJLOF	OMLT	1 000	1 186,67	26/09/2023	1 188,88	03/10/2023	26/03/2019	18,89%	0,19%		
		FCP DIASPORA	D	1 000	1 186,65	26/09/2023	1 186,15	03/10/2023	19/03/2019	18,61%	-0,04%		
		FCP IFC-BOAD	OMLT	100 000	129 218,61	25/09/2023	129 349,14	02/10/2023	01/01/2018	29,35%	0,10%		
		FCPE DP WORLD DAKAR	D	1 000	1 223,47	26/09/2023	1 223,26	03/10/2023	04/10/2016	22,33%	-0,02%		
		EDC Asset Management	EDC Investment Corporation	FCP ECOBANK UEMOA DIVERSIFIE	D	5 000	7 802,00	13/09/2023	7 773,00	20/09/2023	19/09/2007	55,46%	-0,37%
FCP ECOBANK UEMOA OBLIGATAIRE	OMLT	20 000	20 401,00	13/09/2023	20 388,00	20/09/2023	01/01/2018	1,94%	-0,06%				
FCP ECOBANK UEMOA RENDEMENT	OMLT	1 000 000	1 659 590,00	13/09/2023	1 650 297,00	20/09/2023	10/10/2007	65,03					