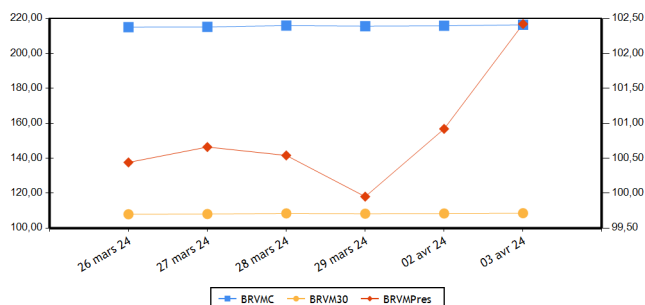


<b>BRVM COMPOSITE</b>	<b>216,34</b>
Variation Jour	0,25 %
Variation annuelle	1,02 %

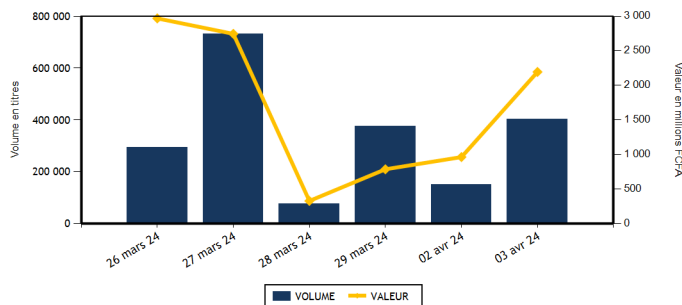
<b>BRVM 30</b>	<b>108,54</b>
Variation Jour	0,16 %
Variation annuelle	0,64 %

<b>BRVM PRESTIGE</b>	<b>102,42</b>
Variation Jour	1,49 %
Variation annuelle	0,94 %

Evolution des indices



Volumes et valeurs transigés



Actions	Niveau	Evol. Jour
Capitalisation boursière (FCFA)(Actions & Droits)	8 048 337 407 086	0,25 %
Volume échangé (Actions & Droits)	188 925	26,39 %
Valeur transigée (FCFA) (Actions & Droits)	193 010 371	-79,75 %
Nombre de titres transigés	41	0,00 %
Nombre de titres en hausse	18	100,00 %
Nombre de titres en baisse	11	-45,00 %
Nombre de titres inchangés	12	0,00 %

Obligations	Niveau	Evol. Jour
Capitalisation boursière (FCFA)	10 250 633 719 108	-0,06 %
Volume échangé	215 060	15 098,59 %
Valeur transigée (FCFA)	2 002 138 156	19 251,81 %
Nombre de titres transigés	7	16,67 %
Nombre de titres en hausse	1	-50,00 %
Nombre de titres en baisse	4	300,00 %
Nombre de titres inchangés	2	-33,33 %

**PLUS FORTES HAUSSES**

Titres	Cours	Evol. Jour	Evol. annuelle
PALM CI (PALC)	7 525	7,50 %	11,48 %
TOTAL SN (TTLS)	2 620	7,38 %	4,80 %
SICABLE CI (CABC)	1 130	6,10 %	1,80 %
SAPH CI (SPHC)	2 580	5,31 %	9,79 %
SMB CI (SMBC)	11 500	4,55 %	9,21 %

**PLUS FORTES BAISES**

Titres	Cours	Evol. Jour	Evol. annuelle
VIVO ENERGY CI (SHEC)	765	-3,77 %	-3,16 %
ECOBANK COTE D'IVOIRE (ECOC)	6 700	-2,83 %	-1,47 %
BANK OF AFRICA NG (BOAN)	5 995	-1,56 %	11,22 %
SOCIETE IVOIRIENNE DE BANQUE (SIBC)	5 700	-1,04 %	6,54 %
BANK OF AFRICA BF (BOABF)	7 045	-0,77 %	0,93 %

**INDICES PAR COMPARTIMENT**

Base = 100 au 02 janvier 2023	Nombre de sociétés	Valeur	Evol. Jour	Evol. annuelle	Volume	Valeur	PER moyen
BRVM-PRESTIGE	10	102,42	1,49 %	0,94 %	13 388	77 582 900	6,70
BRVM-PRINCIPAL	36	105,21	-0,07 %	1,20 %	175 537	115 427 471	12,33

**INDICES SECTORIELS**

Base = 100 au 14 juin 1999	Nombre de sociétés	Valeur	Evol. Jour	Evol. annuelle	Volume	Valeur	PER moyen
BRVM - INDUSTRIE	11	103,55	0,75 %	2,49 %	5 221	8 604 785	39,51
BRVM - SERVICES PUBLICS	5	529,71	0,20 %	-0,33 %	9 630	64 002 955	8,16
BRVM - FINANCES	15	87,60	-0,45 %	1,37 %	161 103	92 712 601	6,51
BRVM - TRANSPORT	2	394,21	0,92 %	19,11 %	983	1 579 325	8,75
BRVM - AGRICULTURE	5	182,25	5,02 %	12,81 %	5 714	16 216 520	7,62
BRVM - DISTRIBUTION	7	324,32	1,63 %	-1,19 %	5 733	9 486 385	11,39
BRVM - AUTRES SECTEURS	1	987,11	0,00 %	-11,11 %	541	407 800	-

Indicateurs	BRVM COMPOSITE
PER moyen du marché	9,78
Taux de rendement moyen du marché	8,11
Taux de rentabilité moyen du marché	10,23
Nombre de sociétés cotées	46
Nombre de lignes obligataires	138
Volume moyen annuel par séance	332 702,00
Valeur moyenne annuelle par séance	887 255 028,09

Indicateurs	BRVM COMPOSITE
Ratio moyen de liquidité	13,91
Ratio moyen de satisfaction	16,59
Ratio moyen de tendance	119,30
Ratio moyen de couverture	83,83
Taux de rotation moyen du marché	0,02
Prime de risque du marché	4,48
Nombre de SGI participantes	29

**Définitions**

Volume moyen annuel par séance = Volume annuel échangé / nombre de séances  
 Valeur moyenne annuelle par séance = Valeur annuelle échangée / nombre de séances  
 Ratio moyen de liquidité = Moyenne des ratios de liquidité (Titres échangés / Volume des ordres de vente)  
 Ratio moyen de satisfaction = Moyenne des ratios de satisfaction (Titres échangés / Volume des ordres d'achat)  
 Ratio moyen de tendance = Moyenne des ratios de tendance (Volume des ordres d'achat / Volume des ordres de vente)  
 Ratio moyen de couverture = Moyenne des ratios de couverture (Volume des ordres de vente / Volume des ordres d'achat)  
 Taux moyen de rotation = moyenne des taux de rotation des actions cotées (volume transigé/capital flottante)  
 PER moyen du marché = moyenne des PER des actions cotées ayant un PER positif  
 Taux de rendement moyen = moyenne des taux de rendement des actions cotées ayant distribué un dividende  
 Taux de rentabilité moyen = moyenne des taux de rentabilité des actions cotées  
 Prime de risque du marché = (1 / le PER moyen du marché) - le taux de référence actuel des emprunts d'Etat

BOURSE REGIONALE DES VALEURS MOBILIERES  
 Siège Social : Abidjan - Côte d'Ivoire, 18 av. Joseph Anoma  
 Adresse : 01 BP 3802 Abidjan 01  
 Tel : +225 20 31 55 50 / +225 20 32 66 85  
 Fax : +225 20 32 66 84  
 E-mail : brvm@brvm.org Site web : www.brvm.org



**MARCHE DES ACTIONS**

Sect. Act. (*)	Symbole	Titre	Cours Précédent	Cours du jour		Variation jour	Séance de cotation		Cours Référence	Variation de l'année précédente	Dernier dividende payé		Rdt. Net	PER
				Ouv.	Clôt.		Volume	Valeur			Montant net	Date		
<b>COMPARTIMENT PRESTIGE</b>			<b>102,42</b>	<b>points</b>		<b>1,49 %</b>								
AGR	PALC	PALM CI	7 000	7 000	7 525	7,50 %	1 514	10 660 475	7 525	11,48 %	1 213,63	19-juil.-23	16,13 %	2,79
AGR	SPHC	SAPH CI	2 450	2 490	2 580	5,31 %	79	198 740	2 580	9,79 %	294,30	29-sept.-23	11,41 %	3,95
DIS	TTLC	TOTAL CI	1 700	1 700	1 745	2,65 %	3 442	5 877 165	1 745	-3,06 %	175,53	21-sept.-23	10,06 %	8,95
DIS	TTLS	TOTAL SN	2 440	2 400	2 620	7,38 %	848	2 119 005	2 620	4,80 %	241,01	13-juil.-23	9,20 %	10,07
FIN	ORGT	ORAGROUP TOGO	2 250	2 245	2 245	-0,22 %	988	2 220 835	2 245	-14,96 %	59,52	17-juil.-20	2,65 %	8,12
FIN	SGBC	SOCIETE GENERALE COTE D'IVOIRE	17 450	17 250	17 450	0,00 %	199	3 475 025	17 450	8,72 %	1 112,43	31-mai-23	6,37 %	5,58
IND	N TLC	NESTLE CI	6 890	6 895	6 900	0,15 %	296	2 039 875	6 900	-6,57 %	728,10	8-août-23	10,55 %	9,16
IND	SMBC	SMB CI	11 000	11 000	11 500	4,55 %	100	1 123 400	11 500	9,21 %	720,00	31-août-23	6,26 %	9,52
SPU	ONTBF	ONATEL BF	2 305	2 330	2 295	-0,43 %	3 600	8 312 300	2 295	0,66 %	287,88	26-juin-23	12,54 %	6,98
SPU	SNTS	SONATEL SN	17 900	17 900	17 900	0,00 %	2 322	41 556 080	17 900	-0,44 %	1 500,00	30-mai-23	8,38 %	5,40
<b>TOTAL</b>							<b>13 388</b>	<b>77 582 900</b>						

<b>COMPARTIMENT PRINCIPAL</b>			<b>105,21</b>	<b>points</b>		<b>-0,07 %</b>								
AGR	SCRC	SUCRIVOIRE	475	475	475	0,00 %	3 073	1 414 835	475	0,00 %	40,50	20-août-21	8,53 %	
AGR	SICC	SICOR CI	3 650	NC	NC	0,00 %			3 650	20,66 %	1 919,00	25-sept.-00		18,37
AGR	SOGC	SOGB CI	3 800	3 800	3 885	2,24 %	1 048	3 942 470	3 885	18,81 %	558,00	17-juil.-23	14,36 %	5,36
AUT	STAC	SETAO CI	800	800	800	0,00 %	541	407 800	800	-11,11 %	66,15	18-juil.-22	8,27 %	
DIS	ABJC	SERVAIR ABIDJAN CI	1 280	1 280	1 280	0,00 %	257	328 960	1 280	-3,76 %	92,00	31-août-23	7,19 %	11,01
DIS	BNBC	BERNABE CI	1 240	1 240	1 250	0,81 %	374	466 460	1 250	25,00 %	150,00	24-juil.-23	12,00 %	4,58
DIS	CFAC	CFAO MOTORS CI	790	755	790	0,00 %	573	436 920	790	-5,95 %	27,45	15-sept.-23	3,47 %	25,89
DIS	PRSC	TRACTAFRIC MOTORS CI	2 275	2 275	2 280	0,22 %	49	111 715	2 280	20,00 %	224,10	13-sept.-23	9,83 %	6,41
DIS	SHEC	VIVO ENERGY CI	795	795	765	-3,77 %	190	146 160	765	-3,16 %	53,00	28-déc.-23	6,93 %	12,84
FIN	BICC	BICI CI	7 295	7 350	7 350	0,75 %	72	504 000	7 350	-1,87 %	401,40	31-juil.-23	5,46 %	9,89
FIN	BOAB	BANK OF AFRICA BN	6 900	6 910	6 975	1,09 %	1 991	13 793 115	6 975	9,67 %	627,00	25-mai-23	8,99 %	6,57
FIN	BOABF	BANK OF AFRICA BF	7 100	7 105	7 045	-0,77 %	710	4 947 645	7 045	0,93 %	577,00	5-mai-23	8,19 %	5,33
FIN	BOAC	BANK OF AFRICA CI	7 250	7 255	7 260	0,14 %	1 524	11 056 275	7 260	5,29 %	540,00	28-avr.-23	7,44 %	5,57
FIN	BOAM	BANK OF AFRICA ML	1 595	1 595	1 590	-0,31 %	1 870	2 949 505	1 590	7,80 %	271,00	15-mai-19		11,83
FIN	BOAN	BANK OF AFRICA NG	6 090	6 090	5 995	-1,56 %	4 323	26 020 435	5 995	11,22 %	613,80	25-mai-23	10,24 %	7,73
FIN	BOAS	BANK OF AFRICA SENEGAL	3 475	3 460	3 485	0,29 %	330	1 148 720	3 485	8,91 %	187,50	1-juin-23	5,38 %	4,91
FIN	CBIBF	CORIS BANK INTERNATIONAL	9 395	9 345	9 345	-0,53 %	1 183	11 048 715	9 345	0,48 %	525,00	6-juil.-23	5,62 %	5,29
FIN	ECOC	ECOBANK COTE D'IVOIRE	6 895	6 800	6 700	-2,83 %	501	3 381 200	6 700	-1,47 %	549,00	30-mai-23	8,19 %	7,67
FIN	ETIT	ECOBANK TRANS. INCORP. TG	18	18	18	0,00 %	145 684	2 486 851	18	-5,26 %	0,60	8-juin-23	3,36 %	1,42
FIN	NSBC	NSIA BANQUE COTE D'IVOIRE	5 600	5 595	5 685	1,52 %	329	1 841 815	5 685	-5,25 %	363,60	7-juil.-23	6,40 %	4,04
FIN	SAFC	SAFCA CI	1 235	1 230	1 230	-0,40 %	35	43 050	1 230	-5,02 %	23,04	29-juil.-11		
FIN	SIBC	SOCIETE IVOIRIENNE DE BANQUE	5 760	5 755	5 700	-1,04 %	1 364	7 795 415	5 700	6,54 %	495,00	11-août-23	8,68 %	7,11
IND	CABC	SICABLE CI	1 065	1 100	1 130	6,10 %	435	479 400	1 130	1,80 %	69,00	2-août-23	6,11 %	4,68
IND	FTSC	FILTISAC CI	1 930	1 930	1 930	0,00 %	1 649	3 121 445	1 930	4,89 %	235,00	30-juil.-21	12,18 %	177,35
IND	NEIC	NEI-CEDA CI	645	610	660	2,33 %	394	249 140	660	-8,97 %	35,25	22-sept.-23	5,34 %	6,95
IND	SEMC	CROWN SIEM CI	700	SP	SP	0,00 %			700	0,00 %	14,40	28-déc.-21	2,06 %	7,40
IND	SIVC	AIR LIQUIDE CI	800	800	800	0,00 %	6	4 800	800	-3,61 %	63,00	29-sept.-17		17,35
IND	SLBC	SOLIBRA CI	83 250	SP	SP	0,00 %			83 250	-4,31 %	4 050,00	12-août-22	4,86 %	112,57

IND	STBC	SITAB CI	6 795	6 700	6 795	0,00 %	60	407 545	6 795	14,30 %	551,00	27-juil.-23	8,11 %	10,61
IND	UNLC	UNILEVER CI	6 000	NC	NC	0,00 %			6 000	20,00 %	1 233,00	9-juil.-12		
IND	UNXC	UNIWAX CI	535	515	535	0,00 %	2 281	1 179 180	535	0,00 %	60,75	29-juil.-22	11,36 %	
SPU	CIEC	CIE CI	1 650	1 650	1 650	0,00 %	2 710	4 423 425	1 650	-2,94 %	157,50	31-juil.-23	9,55 %	9,41
SPU	ORAC	ORANGE COTE D'IVOIRE	10 845	10 900	10 900	0,51 %	820	8 938 000	10 900	0,00 %	752,76	15-juin-23	6,91 %	10,60
SPU	SDCC	SODE CI	4 495	4 300	4 490	-0,11 %	178	773 150	4 490	-5,87 %	450,00	15-sept.-23	10,02 %	8,41
TRP	SDSC	BOLLORE	1 600	1 610	1 615	0,94 %	983	1 579 325	1 615	19,63 %	92,00	20-nov.-23	5,70 %	8,75
TRP	SVOC	MOVIS CI	2 395	SP	SP	0,00 %			2 395	0,00 %	270,00	5-juil.-99		
<b>TOTAL</b>							175 537	115 427 471						

**TOTAL**
**TOTAL - Marché des actions**

188 925 193 010 371

Secteurs d'activités (\*) : AGR = Agriculture, AUT = Autres Secteurs, DIS = Distribution, FIN = Finances, IND = Industrie, TRP = Transport, SPU = Services Publics

**MARCHE DES DROITS**

Symbole	Titre	Cours Précédent	Cours du jour		Variation jour	Séance de cotation		Cours Référence	Variation depuis l'origine	Parité	Periode de négociation	
			Ouv.	Clôt.		Volume	Valeur				Début	fin

**TOTAL**
**TOTAL - Marché des droits**
**Légende:**

(d) Ex-dividende (V) Variation par rapport au cours de référence

Cours du jour: Ouv.: Ouverture Clôt.: Clôture Moy.: Moyen

Mentions : NC: Non Coté Ex-c: Ex-coupon Ex-d: Ex-droit SP: Suspendu Val-T: Valeur Théorique

PER = Cours / BNPA selon les données disponibles Rdt. Net: Rendement net (DNPA / Cours)

Comp.: 1 - Premier Compartiment 2 - Second Compartiment 3 - Compartiment de croissance

Ratio de liquidité = Titres échangés / Volume des ordres de vente

: Progression de l'indice sectoriel : Stabilité de l'indice sectoriel : Recul de l'indice sectoriel

**MARCHE DES OBLIGATIONS**

Symbole	Titre	Valeur nominale	Cours Précédent	Cours du jour	Cours Référence	Séance de cotation	Coupon couru	Coupon d'intérêt	Période	Montant net	Eché.	Type Amort
<b>OBLIGATIONS D'ETAT</b>												
EOM.010	ETAT DU MALI 6,20 % 2022-2029	10 000	9 200	NC	9 200		196,50	A	620,00	9-déc.-24		ACD
EOM.011	ETAT DU MALI 6,40 % 2023-2030	10 000	10 000	NC	10 000		633,01	A	640,00	7-avr.-24		ACD
EOM.012	ETAT DU MALI 6,50 % 2023-2030	10 000	10 000	NC	10 000		443,99	A	650,00	28-juil.-24		ACD
EOM.02	Etat du Mali 6.50% 2017-2024	2 000	2 000	NC	2 000		123,96	A	130,00	20-avr.-24		AC
EOM.03	ETAT DU MALI 6,50 % 2018-2025	4 000	4 000	NC	4 000		127,88	A	260,00	7-oct.-24		AC
EOM.04	ETAT DU MALI 6,50% 2019-2027	8 000	8 000	NC	8 000		377,92	A	520,00	12-juil.-24		AC
EOM.05	ETAT DU MALI 6,50% 2020-2028	8 000	8 000	NC	8 000		9,97	A	520,00	27-mars-25		ACD
EOM.06	ETAT DU MALI 6,50% 2020-2027	8 000	8 000	NC	8 000		176,63	A	520,00	2-déc.-24		AC
EOM.07	ETAT DU MALI 6.50% 2021-2031	10 000	10 000	NC	10 000		626,91	A	650,00	16-avr.-24		AC
EOM.08	ETAT DU MALI 6,20 % 2022-2032	10 000	10 000	NC	10 000		354,04	A	620,00	7-sept.-24		ACD
EOM.09	ETAT DU MALI 6,30% 2022-2032	10 000	10 000	NC	10 000		199,67	A	630,00	9-déc.-24		ACD
EOS.010	ETAT DU SENEGAL 6,15 % 2023-2030	10 000	10 000	NC	10 000		315,95	S	307,50	29-mars-24		ACD
EOS.011	ETAT DU SENEGAL 6,35 % 2023-2033	10 000	10 000	NC	10 000		326,22	S	317,50	29-mars-24		ACD
EOS.012	ETAT DU SENEGAL 6,15 % 2023-2028	10 000	10 000	NC	10 000		82,79	S	307,50	14-août-24		ACD
EOS.013	ETAT DU SENEGAL 6,30 % 2023-2030	10 000	10 000	NC	10 000		84,81	S	315,00	14-août-24		ACD
EOS.014	ETAT DU SENEGAL 6,50 % 2023-2033	10 000	10 000	NC	10 000		87,50	S	325,00	14-août-24		ACD
EOS.07	ETAT SENEGAL 6.30% 2015-2025	10 000	10 000	NC	10 000		224,38	S	314,14	25-mai-24		ACD
EOS.08	ETAT DU SENEGAL 5,95% 2022-2034	10 000	10 000	NC	10 000		156,07	A	595,00	29-déc.-24		ACD
EOS.09	ETAT DU SENEGAL 6,00 % 2023-20	10 000	9 800	NC	9 800		308,24	S	300,00	29-mars-24		ACD
TPBF.010	TPBF 6,50% 2020 - 2028	6 667	6 667	NC	6 666.68		16,49	S	216,67	20-sept.-24		ACD
TPBF.011	TPBF 6,50 % 2020-2028	7 501	7 500	7 501	7 501	76	570 076	S	113,85	243,78	9-juil.-24	ACD
TPBF.012	TPBF 6.50% 2021-2031	10 000	10 000	NC	10 000		15,90	S	325,00	25-sept.-24		ACD
TPBF.013	TPBF 6,50 % 2021 - 2031	10 000	10 000	NC	10 000		157,14	S	325,00	6-juil.-24		ACD
TPBF.014	TPBF 6,30% 2022-2034	10 000	9 999	NC	9 999		56,49	S	315,00	1-sept.-24		ACD
TPBF.015	ETAT DU BURKINA 6,30 % 2022-2	10 000	10 000	NC	10 000		242,31	S	315,00	15-mai-24		ACD
TPBF.016	ETAT DU BURKINA 6% 2023-2028	10 000	10 000	NC	10 000		138,46	S	300,00	10-juil.-24		ACD
TPBF.04	TPBF 6.50% 2017-2027	10 000	10 000	NC	10 000		111,88	S	323,22	31-juil.-24		ACD
TPBF.05	TPBF 6,50% 2017-2024	10 000	10 000	NC	10 000		170,49	S	325,00	29-juin-24		ACD
TPBF.06	TPBF 6.50% 2018-2025	10 000	10 000	NC	10 000		213,11	S	325,00	5-juin-24		ACD
TPBF.07	TPBF 6,50% 2018- 2025	10 000	10 000	NC	10 000		250,00	S	325,00	15-mai-24		AC
TPBF.08	TPBF 6,50% 2019-2027	10 000	10 000	NC	10 000		264,61	S	323,22	6-mai-24		ACD
TPBF.09	TPBF 6,50% 2019 - 2027	10 000	10 600	10 000	10 000	150	1 500 000	S	316,12	325,00	8-avr.-24	ACD
TPBJ.03	TPBJ 6,50% 2020-2028	10 000	9 999	NC	9 999		394,26	A	650,00	25-août-24		AC
TPBJ.04	TPBJ 5,50 % 2022-2037	10 000	10 000	NC	10 000		49,73	A	550,00	1-mars-25		AC
TPBJ.05	TPBJ 5,85 % 2022-2042	10 000	9 999	NC	9 999		52,89	A	585,00	1-mars-25		ACD
TPBJ.06	TPBJ 5,75% 2022-2037	10 000	10 750	NC	10 750		392,76	A	575,00	28-juil.-24		ACD
TPBJ.07	TPBJ 5,70% 2023-2030	10 000	10 001	NC	10 001		32,79	A	570,00	13-mars-25		AC
TPBJ.08	TPBJ 6,20% 2023-2038	10 000	10 000	NC	10 000		35,67	A	620,00	13-mars-25		AC
TPCI.017	TPCI 3% 2014-2024	10 000	10 000	NC	10 000		86,89	S	150,00	19-juin-24		ACD
TPCI.019	TPCI 5.99% 2015-2025	10 000	9 830	NC	9 830		531,90	A	599,00	14-mai-24		ACD
TPCI.021	TPCI 6% 2016-2028	10 000	10 000	NC	10 000		591,80	A	600,00	8-avr.-24		ACD
TPCI.022	TPCI 5.90% 2016 - 2026	10 000	10 000	NC	10 000		472,32	A	590,00	15-juin-24		ACD
TPCI.023	TPCI 5.90% 2016-2026	10 000	10 000	NC	10 000		222,46	A	590,00	17-nov.-24		ACD
TPCI.024	TPCI 6.25% 2017-2029	10 000	10 001	NC	10 001		6,79	S	312,50	30-sept.-24		ACD
TPCI.025	TPCI 5,95% 2017-2024 A	10 000	10 000	NC	10 000		263,36	S	297,50	24-avr.-24		ACD
TPCI.026	TPCI 5,95% 2017-2024 B	10 000	10 000	NC	10 000		237,02	S	297,50	10-mai-24		ACD
TPCI.027	TPCI 6% 2017-2025	10 000	10 250	NC	10 250		157,38	S	300,00	29-juin-24		ACD
TPCI.028	TPCI 6% 2018 - 2026	10 000	9 700	NC	9 700		401,64	A	600,00	2-août-24		ACD
TPCI.029	TPCI 6% 2018-2026	10 000	9 700	NC	9 700		547,54	A	600,00	19-avr.-24		ACD
TPCI.030	TPCI 5,95% 2018-2025	4 000	4 000	NC	4 000		72,83	S	119,00	13-juin-24		ACD
TPCI.031	TPCI 5,75% 2019 - 2026	10 000	10 230	NC	10 230		452,46	A	575,00	20-juin-24		ACD
TPCI.032	TPCI 2,23% 2019-2026	10 000		NC			175,48	A	223,00	20-juin-24		ACD
TPCI.033	TPCI 5.75% 2019-2026	4 000	4 160	NC	4 160		8,82	A	230,00	20-mars-25		ACD
TPCI.034	TPCI 6% 2019-2029	6 250	6 250	NC	6 250		14,38	A	375,00	20-mars-25		ACD
TPCI.035	TPCI 5,75% 2019 -2026	10 000	10 250	NC	10 250		419,47	A	575,00	11-juil.-24		ACD
TPCI.036	TPCI 5,75% 2019- 2026	10 000	10 000	NC	10 000		355,05	A	575,00	21-août-24		ACD
TPCI.037	TPCI 5,80% 2019-2026	6 000	6 000	NC	6 000		115,05	A	348,00	4-déc.-24		ACD
TPCI.038	TPCI 5,75% 2019-2026	6 000	6 030	NC	6 030		114,06	A	345,00	4-déc.-24		ACD

TPCI.O39	TPCI 5,75% 2019 - 2026	6 000	6 420	NC	6 420	159,30	A	345,00	17-oct.-24	ACD
TPCI.O40	TPCI 5,75% 2019-2026	6 000	5 880	NC	5 880	79,18	A	345,00	10-janv.-25	ACD
TPCI.O41	TPCI 5,80% 2020-2027	10 000	10 000	NC	10 000	55,46	A	580,00	28-févr.-25	ACD
TPCI.O42	TPCI 5,90% 2020-2030	10 000	10 000	NC	10 000	54,96	A	590,00	28-févr.-25	ACD
TPCI.O43	TPCI 5,90% 2020 - 2030	10 000	10 000	NC	10 000	557,76	A	590,00	23-avr.-24	ACD
TPCI.O44	TPCI 5,80% 2020 - 2027	10 000	9 900	NC	9 900	548,31	A	580,00	23-avr.-24	ACD
TPCI.O45	TPCI 5,80% 2020 - 2027	8 000	8 000	NC	8 000	370,19	A	464,00	16-juin-24	ACD
TPCI.O46	TPCI 5,90% 2020 - 2030	8 750	8 925	NC	8 925	411,87	A	516,25	16-juin-24	ACD
TPCI.O47	TPCI 5,80% 2020 - 2027	8 000	8 200	NC	8 200	370,19	A	464,00	16-juin-24	ACD
TPCI.O48	TPCI 5,80% 2020- 2027	8 000	7 920	NC	7 920	315,67	A	464,00	29-juil.-24	ACD
TPCI.O49	TPCI 5,90% 2020- 2030	8 750	8 824	NC	8 824.38	351,22	A	516,25	29-juil.-24	ACD
TPCI.O50	TPCI 5,90% 2020-2030	8 750	8 138	NC	8 137.50	308,90	A	516,25	28-août-24	ACD
TPCI.O51	TPCI 5,80 % 2020-2027	8 000	8 000	NC	8 000	233,27	A	464,00	2-oct.-24	ACD
TPCI.O52	TPCI 5,90 % 2020 -2030	8 750	9 013	NC	9 012.50	259,54	A	516,25	2-oct.-24	ACD
TPCI.O53	TPCI 5,80% 2020-2027	8 000	8 480	NC	8 480	200,31	A	464,00	28-oct.-24	ACD
TPCI.O54	TPCI 5,90% 2020-2030	8 750	8 750	NC	8 750	222,86	A	516,25	28-oct.-24	ACD
TPCI.O55	TPCI 5,80% 2020 -2027	8 000	8 400	NC	8 400	128,04	A	464,00	24-déc.-24	ACD
TPCI.O56	TPCI 5,90% 2020- 2030	8 750	9 450	NC	9 450	142,46	A	516,25	24-déc.-24	ACD
TPCI.O57	TPCI 5,80% 2020-2027	8 000	7 680	NC	7 680	171,15	A	464,00	20-nov.-24	ACD
TPCI.O58	TPCI 5,80% 2021-2028	8 000	8 000	NC	8 000	31,78	A	464,00	9-mars-25	ACD
TPCI.O59	TPCI 5,90% 2021-2031	8 750	9 056	NC	9 056.25	35,36	A	516,25	9-mars-25	ACD
TPCI.O60	TPCI 5,80% 2021-2028	10 000	10 000	NC	10 000	516,61	A	580,00	13-mai-24	ACD
TPCI.O61	TPCI 5,90% 2021-2031	10 000	10 050	NC	10 050	525,52	A	590,00	13-mai-24	ACD
TPCI.O62	TPCI 5,80 % 2021 -2028	10 000	10 000	NC	10 000	440,55	A	580,00	30-juin-24	ACD
TPCI.O63	TPCI 5,90% 2021 -2031	10 000	10 000	NC	10 000	448,14	A	590,00	30-juin-24	ACD
TPCI.O64	TPCI 5,80 % 2021 - 2028	10 000	10 000	NC	10 000	366,07	A	580,00	16-août-24	ACD
TPCI.O65	TPCI 5,90 % 2021-2031	10 000	10 700	NC	10 700	299,84	A	590,00	30-sept.-24	ACD
TPCI.O66	TPCI 5,90% 2021-2031	10 000	9 950	NC	9 950	241,80	A	590,00	5-nov.-24	ACD
TPCI.O67	TPCI 5,90 % 2021-2036	10 000	10 200	NC	10 200	175,71	A	590,00	16-déc.-24	ACD
TPCI.O68	TPCI 5,90 % 2022-2037	10 000	10 000	NC	10 000	99,95	A	590,00	1-févr.-25	ACD
TPCI.O69	TPCI 5,75 % 2022-2037	10 000	10 000	NC	10 000	18,90	A	575,00	22-mars-25	ACD
TPCI.O70	TPCI 5,75 % 2022-2037	10 000	10 300	NC	10 300	534,15	A	575,00	29-avr.-24	ACD
TPCI.O71	TPCI 5,65% 2022-2032	10 000	10 150	NC	10 150	452,31	A	565,00	15-juin-24	ACD
TPCI.O72	TPCI 5,65% 2022-2029	10 000	10 000	NC	10 000	384,39	A	565,00	29-juil.-24	ACD
TPCI.O73	TPCI 5,75% 2022-2032	10 000	10 000	NC	10 000	391,19	A	575,00	29-juil.-24	ACD
TPCI.O74	TPCI 5,85% 2022-2042	10 000	10 000	NC	10 000	384,39	A	565,00	29-juil.-24	ACD
TPCI.O75	TPCI 5,65% 2022-2029	10 000	10 700	NC	10 700	276,33	A	565,00	7-oct.-24	ACD
TPCI.O76	TPCI 5,75% 2022-2032	10 000	10 000	NC	10 000	281,22	A	575,00	7-oct.-24	ACD
TPCI.O77	TPCI (TAUX DE BASE + SPREAD) % 2022-2029	10 000	10 000	NC	10 000	109,06	T	188,75	11-mai-24	ACD
TPCI.O78	TPCI 5,65% 2022-2029	10 000	10 000	NC	10 000	172,90	A	565,00	13-déc.-24	ACD
TPCI.O79	TPCI 5,75% 2023-2030	10 000	10 000	NC	10 000	54,99	A	575,00	28-févr.-25	ACD
TPCI.O80	TPCI 6% 2023-2030	10 000	10 000	NC	10 000	527,87	A	600,00	17-mai-24	ACD
TPCI.O81	TPCI 5,90% 2023-2028	10 000	10 000	NC	10 000	398,17	A	590,00	31-juil.-24	ACD
TPCI.O82	TPCI 6,00% 2023-2030	10 000	10 000	NC	10 000	404,92	A	600,00	31-juil.-24	ACD
TPCI.O83	TPCI 5,90 % 2023-2028	10 000	10 000	NC	10 000	280,49	A	590,00	12-oct.-24	ACD
TPCI.O84	TPCI 6,00 % 2023-2030	10 000	10 000	NC	10 000	285,25	A	600,00	12-oct.-24	ACD
TPCI.O85	TPCI 5,90 % 2023 - 2028	10 000	10 000	NC	10 000	178,93	A	590,00	14-déc.-24	ACD
TPCI.O86	TPCI 6,00 % 2023 - 2030	10 000	10 000	NC	10 000	181,97	A	600,00	14-déc.-24	ACD
TPNE.O1	TRESOR PUBLIC DU NIGER 6,50% 2019-2026	10 000	10 000	NC	10 000	10,68	A	650,00	28-mars-25	ACD
TPNE.O2	TRESOR PUBLIC DU NIGER 6,50% 2019 - 2026	10 000	10 000	NC	10 000	436,89	A	650,00	1-août-24	ACD
TPNE.O3	TRESOR PUBLIC DU NIGER 6,5% 2020-2027	8 000	7 999	NC	7 999.20	350,93	A	520,00	31-juil.-24	ACD
TPNE.O4	TRESOR PUBLIC DU NIGER 6,30% 2	10 000	10 000	NC	10 000	383,85	A	630,00	24-août-24	ACD
TPNE.O5	TPNE 6,15 % 2022-2034	10 000	10 000	NC	10 000	512,50	A	615,00	3-juin-24	ACD
TPNE.O6	TRESOR PUBLIC DU NIGER 6,15% 2022 - 2034	10 000	10 000	NC	10 000	186,52	A	615,00	14-déc.-24	ACD
TPTG.O2	TPTG 6% 2022-2037	10 000	10 000	NC	10 000	227,87	A	600,00	16-nov.-24	ACD
<b>TOTAL</b>										

**OBLIGATIONS REGIONALES**

BIDC.04	BIDC-EBID 6,10% 2017-2027	5 000	4 975	4 950	4 950	17 825	88 233 750	243,33	A	305,00	16-juin-24	ACD
BIDC.05	BIDC-EBID 6,40% 2019-2026	10 000	9 900	9 900	9 900	53 520	529 848 000	144,18	S	320,00	12-juil.-24	ACD
BIDC.06	BIDC-EBID 6,50 % 2021-2028	9 000	8 955	8 910	8 910	38 963	347 160 330	218,97	S	290,90	18-mai-24	ACD
BIDC.07	BIDC-EBID 5,90% 2022-2029	10 000	10 000	9 900	9 900	104 340	1 032 966 000	186,99	S	295,00	9-juin-24	ACD
CRRH.010	CRRH-UEMOA 6,10% 2022-2037	10 000	10 200	NC	10 200			100,55	S	305,00	3-août-24	AC
CRRH.02	CRRH-UEMOA 6,10% 2012-2024	10 000	9 800	NC	9 800			129,04	S	305,00	17-juil.-24	AC
CRRH.04	CRRH-UEMOA 6% 2014-2024	10 000	10 000	NC	10 000			155,74	S	300,00	30-juin-24	AC
CRRH.05	CRRH-UEMOA 5,85% 2015-2025	10 000	10 000	NC	10 000			143,85	S	290,90	4-juil.-24	AC
CRRH.06	CRRH-UEMOA 5,85% 2016-2026	10 000	10 230	NC	10 230			146,25	S	292,50	3-juil.-24	ACD
CRRH.07	CRRH-UEMOA 5,95% 2017-2029	5 000	5 000	NC	5 000			112,79	S	148,75	17-mai-24	AC
CRRH.08	CRRH-UEMOA 5,95% 2018-2030	5 833	5 833	NC	5 833.33			109,18	S	173,54	21-juin-24	AC
CRRH.09	CRRH-UEMOA 6,05% 2018-2033	6 667	6 667	NC	6 667			126,87	S	201,67	21-juin-24	AC
<b>TOTAL</b>						<b>214 648</b>	<b>1 998 208 080</b>					

**OBLIGATIONS PRIVEES**

BHSN.01	DIASPORA BONDS BHS 6,25% 2019-	10 000	10 000	NC	10 000			143,44	S	310,79	10-juil.-24	ACD
FBOAD.01	FCTC BOAD DOLI-P 6,10% 2023-2030	8 200	8 200	NC	8 200			19,19	S	252,16	20-sept.-24	AC
FDFINBF.01	FIDELIS FINANCE CAP25 7,00% 2023-2028	10 000	10 000	NC	10 000			488,08	S	658,00	20-mai-24	ACD
FNSBC.01	FCTC NSIA BANQUE 7 % 2020-2025	2 222	2 222	NC	2 222.22			7,46	T	38,11	16-juin-24	ACD
FORBT.01	FCTC ORABANK 7 % 2021-2026	6 111	6 661	NC	6 661.11			6,84	T	104,81	28-juin-24	ACD
FTIMC.01	FCTC TEYLIOM IMMO 7 % 2021-2028	7 083	7 083	NC	7 083.33			34,33	T	121,48	8-juin-24	ACD
ORGT.02	ORAGROUP SA 7,15% 2021-2028	10 000	10 000	10 000	10 000	186	1 860 000	312,57	S	357,50	26-avr.-24	ACD
PADS.03	PAD 6,60% 2020-2027	8 000	8 000	NC	8 000			240,92	S	264,00	19-avr.-24	ACD
PTRC.01	PETRO IVOIRE 6,80% 2022-2029	10 000	10 700	NC	10 700			200,28	S	333,20	15-juin-24	ACD
SNLC.01	SENELEC 6,50% 2018-2025	2 000	2 000	NC	2 000			2,47	S	65,00	27-sept.-24	AC
SNTS.02	SONATEL 6,50% 2020-2027	7 000	7 000	NC	7 000			91,15	S	212,68	16-juil.-24	ACD
<b>TOTAL</b>						<b>186</b>	<b>1 860 000</b>					

**SUKUK ET TITRES ASSIMILES**

SUKSN.S2	SUKUK SN 6% 2016-2026	10 000	10 750	NC	10 750			113,33	S	303,33	26-juil.-24	ACD
SUKTG.S1	SUKUK TG 6.5% 2016-2026	10 000	10 000	NC	10 000			94,50	S	373,91	17-août-24	ACD
<b>TOTAL</b>						<b>0</b>	<b>0</b>					
<b>TOTAL - Marché des obligations</b>						<b>215 060</b>	<b>2 002 138 156</b>					

**Légende :**  
 (#) (\*) Ex-Coupon couru (##)Cours de référence amorti / Coupon couru Ex-c (#)Ex-marge de profits  
 Cours du jour: Ouv.: Ouverture Clôt.: Clôture Moy.: Moyen  
 Type Amort: Type d'Amortissement IF: In Fine AC: Amortissement Constant AD: Amortissement Dégressif ACD: Amortissement Constant Différé  
 Période: Périodicité de paiement des coupons A: Annuelle S: Semestrielle T: Trimestrielle  
 Eché.: Échéance de paiement des intérêts  
 Mentions: NC: Non Coté Ex-c: Ex-coupon ou Ex-droit SP: Suspendu

**INFORMATIONS**
**OPERATIONS EN COURS**

Emetteur	Opération
----------	-----------

**AVIS**

Entité	N°	Nature	Objet
--------	----	--------	-------

**COMMUNIQUES**

Emetteur	N°	Nature	Objet
SOLIBRA	20240403	Communiqué	Communiqué - SOLIBRA CI
BANK OF AFRICA SN	20240403-1	Communiqué-Avis de Convocation	Avis de convocation et Projet de résolutions - Assemblée Générale Ordinaire - BOA SENEGAL
BANK OF AFRICA SN	20240403-2	Etats financiers	Etats financiers certifiés - Exercice 2023 - BOA SENEGAL
BANK OF AFRICA BN	20240403-3	Etats financiers	Etats financiers - Exercice 2023 - BOA BENIN

**QUANTITES RESIDUELLES**
**MARCHE DES ACTIONS**

Symbole	Titre	Quantité résiduelle à l'achat	Cours Achat / Vente			Quantité résiduelle à la vente	Cours de Référence
ABJC	SERVAIR ABIDJAN CI	58	1,265	/	1,280	432	1 280
BICC	BICI CI	19	6,815	/	7,350	8	7 350
BNBC	BERNABE CI	180	1,250	/	1,300	37	1 250
BOAB	BANK OF AFRICA BN	50	6,910	/	6,970	136	6 975
BOABF	BANK OF AFRICA BF	50	6,730	/	7,045	3	7 045
BOAC	BANK OF AFRICA CI	28	7,255	/	7,260	2	7 260
BOAM	BANK OF AFRICA ML	265	1,555	/	1,590	245	1 590
BOAN	BANK OF AFRICA NG	95	5,820	/	6,080	50	5 995
BOAS	BANK OF AFRICA SENEGAL	3	3,475	/	3,485	11	3 485
CABC	SICABLE CI	370	1,100	/	1,130	77	1 130
CBIBF	CORIS BANK INTERNATIONAL	1	9,250	/	9,345	888	9 345
CFAC	CFAO MOTORS CI	139	765	/	785	3	790
CIEC	CIE CI	25	1,615	/	1,650	287	1 650
ECOC	ECOBANK COTE D'IVOIRE	535	6,700	/	6,750	1	6 700
ETIT	ECOBANK TRANS. INCORP. TG	1 841 984	17	/	18	1 612 579	18
FTSC	FILTISAC CI	535	1,885	/	1,920	400	1 930
NEIC	NEI-CEDA CI	99	610	/	660	148	660
NSBC	NSIA BANQUE COTE D'IVOIRE	50	5,600	/	5,685	10	5 685
NTLC	NESTLE CI	26	6,800	/	6,900	2 846	6 900
ONTBF	ONATEL BF	13	2,270	/	2,290	35	2 295
ORAC	ORANGE COTE D'IVOIRE	22	10,845	/	10,895	65	10 900
ORGT	ORAGROUP TOGO	19	2,245	/	2,250	950	2 245
PALC	PALM CI	60	7,150	/	7,525	2 474	7 525
PRSC	TRACTAFRIC MOTORS CI			/	2,280	76	2 280
SAFC	SAFCA CI			/	1,200	179	1 230
SCRC	SUCRIVOIRE	17	450	/	475	3 860	475
SDCC	SODE CI	75	4,425	/	4,490	198	4 490
SDSC	BOLLORE	1 134	1,600	/	1,615	10	1 615
SEMC	CROWN SIEM CI			/			700
SGBC	SOCIETE GENERALE COTE D'IVOIRE	17	17,450	/	17,700	9	17 450
SHEC	VIVO ENERGY CI	1 700	755	/	765	137	765
SIBC	SOCIETE IVOIRIENNE DE BANQUE	1 112	5,695	/	5,700	67	5 700
SICC	SICOR CI			/	3,920	10	3 650
SIVC	AIR LIQUIDE CI			/	800	498	800
SLBC	SOLIBRA CI			/			83 250
SMBC	SMB CI	30	11,110	/	11,500	430	11 500
SNTS	SONATEL SN	34	17,855	/	17,900	2 747	17 900
SOGC	SOGB CI	1	3,800	/	3,885	105	3 885
SPHC	SAPH CI	20	2,550	/	2,580	189	2 580
STAC	SETAO CI	163	750	/	800	167	800
STBC	SITAB CI			/	6,700	500	6 795
SVOC	MOVIS CI			/			2 395
TTLC	TOTAL CI	91	1,700	/	1,745	63	1 745
TTLS	TOTAL SN	31	2,425	/	2,595	270	2 620
UNLC	UNILEVER CI			/	6,000	28	6 000
UNXC	UNIWAX CI	14	530	/	545	90	535

## QUANTITES RESIDUELLES

### MARCHE DES DROITS

Symbole	Titre	Quantité résiduelle à l'achat	Cours Achat / Vente	Quantité résiduelle à la vente	Cours de Référence
---------	-------	-------------------------------	---------------------	--------------------------------	--------------------



**QUANTITES RESIDUELLES**
**MARCHE DES OBLIGATIONS**

Symbole	Titre	Quantité résiduelle à l'achat	Cours Achat / Vente	Quantité résiduelle à la vente	Cours de Référence
BHSN.O1	DIASPORA BONDS BHS 6,25% 2019-		/ 10,000	183	10 000
FBOAD.O1	FCTC BOAD DOLI-P 6,10% 2023-2030		/		8 200
FDINBF.O1	FIDELIS FINANCE CAP25 7,00% 2023-2028		/		10 000
FNSBC.O1	FCTC NSIA BANQUE 7 % 2020-2025	3	2,222.22 /		2 222
FORBT.O1	FCTC ORABANK 7 % 2021-2026		/		6 661
FTIMC.O1	FCTC TEYLIOM IMMO 7 % 2021-2028		/ 7,083.33	1 169	7 083
ORGT.O2	ORAGROUP SA 7,15% 2021-2028		/ 10,000	19 360	10 000
PADS.O3	PAD 6,60% 2020-2027	67	8,000 /		8 000
PTRC.O1	PETRO IVOIRE 6,80% 2022-2029		/ 10,000	32	10 700
SNLC.O1	SENELEC 6,50% 2018-2025		/		2 000
SNTS.O2	SONATEL 6,50% 2020-2027		/ 7,000	29	7 000
EOM.O10	ETAT DU MALI 6,20 % 2022-2029		/ 9,200	58	9 200
EOM.O11	ETAT DU MALI 6,40 % 2023-2030		/		10 000
EOM.O12	ETAT DU MALI 6,50 % 2023-2030		/		10 000
EOM.O2	Etat du Mali 6.50% 2017-2024		/		2 000
EOM.O3	ETAT DU MALI 6,50 % 2018-2025		/		4 000
EOM.O4	ETAT DU MALI 6,50% 2019-2027		/		8 000
TPNE.O3	TRESOR PUBLIC DU NIGER 6,5% 2020-2027		/		7 999
TPNE.O4	TRESOR PUBLIC DU NIGER 6,30% 2		/ 10,000	620	10 000
TPNE.O5	TPNE 6,15 % 2022-2034		/ 10,000	25	10 000
TPNE.O6	TRESOR PUBLIC DU NIGER 6,15% 2022 - 2034		/		10 000
TPTG.O2	TPTG 6% 2022-2037		/		10 000
TPCI.O83	TPCI 5,90 % 2023-2028		/		10 000
TPCI.O84	TPCI 6,00 % 2023-2030		/		10 000
TPCI.O85	TPCI 5,90 % 2023 - 2028		/		10 000
TPCI.O86	TPCI 6,00 % 2023 - 2030		/		10 000
TPNE.O1	TRESOR PUBLIC DU NIGER 6,50% 2019-2026		/		10 000
TPNE.O2	TRESOR PUBLIC DU NIGER 6,50% 2019 - 2026		/ 10,000	12	10 000
TPCI.O77	TPCI (TAUX DE BASE + SPREAD) % 2022-2029		/		10 000
TPCI.O78	TPCI 5,65% 2022-2029		/		10 000
TPCI.O79	TPCI 5,75% 2023-2030		/ 10,000	70	10 000
TPCI.O80	TPCI 6% 2023-2030		/ 10,000	980	10 000
TPCI.O81	TPCI 5,90% 2023-2028		/		10 000
TPCI.O82	TPCI 6,00% 2023-2030		/		10 000
TPCI.O71	TPCI 5,65% 2022-2032		/		10 150
TPCI.O72	TPCI 5,65% 2022-2029		/		10 000
TPCI.O73	TPCI 5,75% 2022-2032		/		10 000
TPCI.O74	TPCI 5,85% 2022-2042		/		10 000
TPCI.O75	TPCI 5,65% 2022-2029		/		10 700
TPCI.O76	TPCI 5,75% 2022-2032		/		10 000
TPCI.O65	TPCI 5,90 % 2021-2031		/		10 700
TPCI.O66	TPCI 5,90% 2021-2031		/		9 950
TPCI.O67	TPCI 5,90 % 2021-2036		/ 10,200	5	10 200
TPCI.O68	TPCI 5,90 % 2022-2037		/		10 000
TPCI.O69	TPCI 5,75 % 2022-2037		/		10 000
TPCI.O70	TPCI 5,75 % 2022-2037		/ 10,300	5	10 300
TPCI.O59	TPCI 5,90% 2021-2031		/		9 056
TPCI.O60	TPCI 5,80% 2021-2028		/		10 000
TPCI.O61	TPCI 5,90% 2021-2031		/		10 050
TPCI.O62	TPCI 5,80 % 2021 -2028		/		10 000

TPCI.063	TPCI 5,90% 2021 -2031			/			10 000
TPCI.064	TPCI 5,80 % 2021 - 2028			/			10 000
TPCI.053	TPCI 5,80% 2020-2027			/			8 480
TPCI.054	TPCI 5,90% 2020-2030			/			8 750
TPCI.055	TPCI 5,80% 2020 -2027			/			8 400
TPCI.056	TPCI 5,90% 2020- 2030			/			9 450
TPCI.057	TPCI 5,80% 2020-2027			/			7 680
TPCI.058	TPCI 5,80% 2021-2028			/			8 000
TPCI.047	TPCI 5,80% 2020 - 2027			/			8 200
TPCI.048	TPCI 5,80% 2020- 2027			/			7 920
TPCI.049	TPCI 5,90% 2020- 2030			/			8 824
TPCI.050	TPCI 5,90% 2020-2030			/			8 138
TPCI.051	TPCI 5,80 % 2020-2027			/			8 000
TPCI.052	TPCI 5,90 % 2020 -2030			/			9 013
TPCI.041	TPCI 5,80% 2020-2027			/			10 000
TPCI.042	TPCI 5,90% 2020-2030			/			10 000
TPCI.043	TPCI 5,90% 2020 - 2030			/			10 000
TPCI.044	TPCI 5,80% 2020 - 2027			/	9,950	17	9 900
TPCI.045	TPCI 5,80% 2020 -2027			/			8 000
TPCI.046	TPCI 5,90% 2020 - 2030			/			8 925
TPCI.035	TPCI 5,75% 2019 -2026			/			10 250
TPCI.036	TPCI 5,75% 2019- 2026			/			10 000
TPCI.037	TPCI 5,80% 2019-2026			/	6,000	66	6 000
TPCI.038	TPCI 5,75% 2019-2026			/			6 030
TPCI.039	TPCI 5,75% 2019 - 2026			/			6 420
TPCI.040	TPCI 5,75% 2019-2026			/			5 880
TPCI.029	TPCI 6% 2018-2026			/			9 700
TPCI.030	TPCI 5,95% 2018-2025			/			4 000
TPCI.031	TPCI 5,75% 2019 - 2026			/			10 230
TPCI.032	TPCI 2,23% 2019-2026			/			10 000
TPCI.033	TPCI 5.75% 2019-2026			/			4 160
TPCI.034	TPCI 6% 2019-2029	20	6,312.50	/			6 250
TPCI.023	TPCI 5.90% 2016-2026			/	10,000	26	10 000
TPCI.024	TPCI 6.25% 2017-2029	20	10,000	/			10 001
TPCI.025	TPCI 5,95% 2017-2024 A			/			10 000
TPCI.026	TPCI 5,95% 2017-2024 B			/			10 000
TPCI.027	TPCI 6% 2017-2025			/			10 250
TPCI.028	TPCI 6% 2018 - 2026			/			9 700
TPBJ.07	TPBJ 5,70% 2023-2030			/			10 001
TPBJ.08	TPBJ 6,20% 2023-2038			/			10 000
TPCI.017	TPCI 3% 2014-2024			/			10 000
TPCI.019	TPCI 5.99% 2015-2025			/	10,000	20	9 830
TPCI.021	TPCI 6% 2016-2028			/			10 000
TPCI.022	TPCI 5.90% 2016 - 2026			/			10 000
TPBF.08	TPBF 6,50% 2019-2027			/			10 000
TPBF.09	TPBF 6,50% 2019 - 2027	2	10,000	/			10 000
TPBJ.03	TPBJ 6,50% 2020-2028			/	10,000	112	9 999
TPBJ.04	TPBJ 5,50 % 2022-2037			/			10 000
TPBJ.05	TPBJ 5,85 % 2022-2042			/	10,000	851	9 999
TPBJ.06	TPBJ 5,75% 2022-2037			/			10 750
TPBF.015	ETAT DU BURKINA 6,30 % 2022-2			/			10 000
TPBF.016	ETAT DU BURKINA 6% 2023-2028			/	10,000	5	10 000
TPBF.04	TPBF 6.50% 2017-2027			/			10 000
TPBF.05	TPBF 6,50% 2017-2024			/			10 000
TPBF.06	TPBF 6.50% 2018-2025			/	10,000	2	10 000

TPBF.O7	TPBF 6,50% 2018- 2025			/	9,995	200	10 000
EOS.O9	ETAT DU SENEGAL 6,00 % 2023-20			/			9 800
TPBF.O10	TPBF 6,50% 2020 - 2028			/			6 667
TPBF.O11	TPBF 6,50 % 2020-2028			/			7 501
TPBF.O12	TPBF 6.50% 2021-2031			/			10 000
TPBF.O13	TPBF 6,50 % 2021 - 2031	4	10,000	/			10 000
TPBF.O14	TPBF 6,30% 2022-2034			/	10,000	700	9 999
EOS.O11	ETAT DU SENEGAL 6,35 % 2023-2033			/			10 000
EOS.O12	ETAT DU SENEGAL 6,15 % 2023-2028			/			10 000
EOS.O13	ETAT DU SENEGAL 6,30 % 2023-2030			/			10 000
EOS.O14	ETAT DU SENEGAL 6,50 % 2023-2033			/			10 000
EOS.O7	ETAT SENEGAL 6.30% 2015-2025			/	10,000	3	10 000
EOS.O8	ETAT DU SENEGAL 5,95% 2022-2034			/			10 000
EOM.O5	ETAT DU MALI 6,50% 2020-2028			/			8 000
EOM.O6	ETAT DU MALI 6,50% 2020-2027			/			8 000
EOM.O7	ETAT DU MALI 6.50% 2021-2031			/			10 000
EOM.O8	ETAT DU MALI 6,20 % 2022-2032			/			10 000
EOM.O9	ETAT DU MALI 6,30% 2022-2032			/	10,000	113	10 000
EOS.O10	ETAT DU SENEGAL 6,15 % 2023-2030			/			10 000
BIDC.O4	BIDC-EBID 6.10% 2017-2027	22 910	4,950	/	5,000	179	4 950
BIDC.O5	BIDC-EBID 6,40% 2019-2026	19 716	9,900	/			9 900
BIDC.O6	BIDC-EBID 6,50 % 2021-2028	13 410	8,910	/			8 910
BIDC.O7	BIDC-EBID 5,90% 2022-2029			/	10,000	38	9 900
CRRH.O10	CRRH-UEMOA 6,10% 2022-2037			/			10 200
CRRH.O2	CRRH-UEMOA 6.10% 2012-2024			/			9 800
CRRH.O4	CRRH-UEMOA 6% 2014-2024			/			10 000
CRRH.O5	CRRH-UEMOA 5.85% 2015-2025			/			10 000
CRRH.O6	CRRH-UEMOA 5.85% 2016-2026			/			10 230
CRRH.O7	CRRH-UEMOA 5.95% 2017-2029			/			5 000
CRRH.O8	CRRH-UEMOA 5.95% 2018-2030			/			5 833
CRRH.O9	CRRH-UEMOA 6.05% 2018-2033			/			6 667

## SUKUK ET TITRES ASSIMILES

Symbole	Titre	Quantité résiduelle à l'achat	Cours Achat / Vente	Quantité résiduelle à la vente	Cours de Référence
SUKSN.S2	SUKUK SN 6% 2016-2026		/		10 750
SUKTG.S1	SUKUK TG 6.5% 2016-2026		/		10 000

**CALENDRIER DES ASSEMBLEES GENERALES**

**ANNEE : 2024**

Société	Nature	Date	Heure	Lieu
BANK OF AFRICA SN	Ordinaire	18/04/2024	09:30:00	Immeuble Elan II au 2ème Etage, Almadies, Zone 12, Route de Ngor à Dakar
ORANGE CI	Ordinaire	16/04/2024	10:00:00	Siège de la société, sis à Abidjan, Cocody Riviera Golf, Boulevard de France, Immeuble Orange Village
BANK OF AFRICA BN	Ordinaire	12/04/2024	09:00:00	Hôtel Golden Tulip à Cotonou
CORIS BANK INTERNATIONAL	Ordinaire	12/04/2024	09:00:00	Sopatel Hôtel Silmandé
SICABLE	Ordinaire	05/04/2024	10:00:00	Hôtel TIAMA, ABIDJAN
BANK OF AFRICA NG	Ordinaire	04/04/2024	10:00:00	Centre de Formation de BOA-NIGER (BOA-Siège)
BANK OF AFRICA BF	Ordinaire	28/03/2024	10:00:00	Salle WANGO I à l'hôtel LANCASTER (EX LAICO HOTEL) OUAGA 2000
BANK OF AFRICA CI	Ordinaire	28/03/2024	10:00:00	Salle Fromager de l'hôtel IVOTEL du Plateau (10ème étage)
AIR LIQUIDE CI	Ordinaire	10/01/2024	10:00:00	Salle de conférence de la CRRAE-UMOA

# L'actualité de la BRVM sur nos plateformes digitales

## Infos BRVM

Pour recevoir les informations boursières par SMS, souscrivez :



Côte d'Ivoire : \*430#  
Bénin : \*430\*15#



Côte d'Ivoire : #139#  
Burkina Faso : \*310#



Côte d'Ivoire : \*431#  
Niger : \*512\*9#  
Togo : \*310#

## Site web

[www.brvm.org](http://www.brvm.org)



## Application Mobile



Nous suivre sur :





# COMMUNIQUÉ

Chers Actionnaires,

À la suite d'une décision de la Bourse Régionale des Valeurs Mobilières en date du Mardi 02 Avril 2024, la cotation du titre de la Société de Limonaderies et de Boissons Rafraîchissantes d'Afrique (SOLIBRA) a été suspendue.

Nous tenons à rassurer nos actionnaires que toutes les dispositions sont prises afin de rétablir la situation dans les meilleurs délais.

Fait à Abidjan, le 02 Avril 2024

**Le Directeur Général**  
**Cyril SEGONDS**

**BANK OF AFRICA-SENEGAL**  
**Société Anonyme avec Conseil d'Administration**  
**Capital social : 24 000 000 000 F CFA**  
**Siège social : Immeuble ELAN, Route de Ngor, Zone 12 Almadies – BP 1992 RP – DAKAR**  
**Agrément N° K 0100 Y**  
**RCCM N° SN DKR 2001 B 211**

**ASSEMBLEE GENERALE ORDINAIRE DES ACTIONNAIRES DE BOA SENEGAL**

**AVIS DE CONVOCATION**


Les actionnaires de la société dénommée « **BANK OF AFRICA SENEGAL** » en abrégé « **BOA SENEGAL** » sont convoqués par le Conseil d'Administration, à l'Assemblée Générale Ordinaire de la Banque qui se tiendra le **Jeudi 18 avril 2024 à 9h 30 mn** à l'immeuble Elan II au 2<sup>ème</sup> Etage, Almadies, Zone 12, Route de Ngor à Dakar, à l'effet de délibérer sur l'ordre du jour suivant :

- 1. Examen et approbation du bilan et des comptes de l'exercice clos le 31 décembre 2023**
  - 1.1 Rapport du Conseil d'Administration à l'Assemblée Générale Ordinaire
  - 1.2 Rapport du Président du Conseil d'Administration à l'Assemblée Générale Ordinaire prévu par l'article 831-2 de l'AUSCGIE
  - 1.3 Rapports des Commissaires aux Comptes à l'Assemblée Générale Ordinaire
- 2. Approbation des conventions réglementées visées aux articles 438 et suivants de l'Acte Uniforme de l'OHADA relatif au droit des sociétés commerciales et du GIE et à l'article 45 de la loi portant Règlementation Bancaire**
- 3. Affectation du résultat de l'exercice clos le 31 décembre 2023**
- 4. Distribution des dividendes**
- 5. Quitus aux Administrateurs et aux Commissaires aux Comptes**
- 6. Renouvellement du mandat des Commissaires aux comptes**
- 7. Ratification de la cooptation d'un nouvel Administrateur**
- 8. Fixation des indemnités de fonction des Administrateurs**

Tout actionnaire, quel que soit le nombre d'actions qu'il possède, pourra participer personnellement à l'Assemblée Générale Ordinaire ou se faire représenter par un mandataire de son choix et/ou voter par correspondance. Les formulaires de pouvoir et de vote par correspondance sont tenus à la disposition des actionnaires au siège social de BOA SENEGAL SA et au secrétariat de la SGI BOA CAPITAL SECURITIES.

Tous les documents d'informations relatifs à cette Assemblée Générale seront, conformément aux dispositions de l'article 525 de l'Acte Uniforme de l'OHADA sur les Sociétés Commerciales et du GIE, tenus à la disposition des actionnaires au siège social de la Banque et au secrétariat de la SGI BOA CAPITAL SECURITIES à compter du 03 avril 2024.

**Pour le Conseil d'Administration**  
**Le Président**  
**M. Alioune NDOUR DIOUF**



**BANK OF AFRICA SENEGAL**  
Route de Ngor Almadies  
Immeuble ELAN Zone 12  
BP 1992 RP Dakar  
Tél: +221 33 865 64 64 - Fax: +221 33 820 42 83

**PROJET DU TEXTE DES RESOLUTIONS PRESENTEES A L'ASSEMBLEE  
GENERALE ORDINAIRE**

**Première résolution : Lecture du rapport du Conseil d'Administration, du Président du Conseil d'Administration et du rapport Général des Commissaires aux comptes**

L'Assemblée Générale Ordinaire, après avoir entendu lecture :

- I. du rapport de gestion du Conseil d'Administration sur l'activité de la société pendant l'exercice clos le 31 décembre 2023 et sur les comptes dudit exercice ;
- II. du rapport du Président du Conseil d'Administration prévu par les articles 831-2 et 831-3 de l'AUSCGIE ; et
- III. du rapport général des Commissaires aux Comptes sur les états financiers annuels de cet exercice.

approuve lesdits rapports dans toutes leurs dispositions ainsi que le bilan et les comptes de cet exercice tels qu'ils lui ont été présentés, ainsi que les opérations traduites dans ces comptes ou mentionnées dans ces rapports.

L'Assemblée Générale Ordinaire approuve spécifiquement :

- a. Les états financiers annuels de synthèse établis selon le SYSCOHADA de l'exercice social clos le 31 décembre 2023, tels que présentés et arrêtés et qui font apparaître pour ledit exercice, un résultat net bénéficiaire de **dix-sept milliards vingt et un millions neuf cent trente-six mille huit cent quarante et un (17 021 936 841) francs CFA**, après une dotation nette aux amortissements de **deux milliards sept cent quarante-neuf millions cinq cent quatre-vingt-trois mille sept cent quarante-neuf (2.749.583.749) francs CFA**, une dotation aux provisions de **quatre milliards soixante-dix millions trois cent sept mille cinq cent soixante-deux (4.070.307.562) francs CFA**.
- b. Les états financiers annuels de synthèse établis selon les Normes internationales d'information financière (IFRS) de l'exercice social clos le 31 décembre 2023, tels que présentés et arrêtés.

**Deuxième résolution : Approbation du rapport spécial des Commissaires aux Comptes sur les conventions réglementées visées aux articles 438 et 440 de l'AUSCGIE**

L'Assemblée Générale Ordinaire, après avoir entendu lecture du rapport spécial des Commissaires aux Comptes sur les conventions prévues par la loi n°2008-26 du 28 juillet 2008 portant sur la Règlementation Bancaire au Sénégal et par les articles 438 et suivants de l'Acte Uniforme de l'OHADA relatif au droit des Sociétés Commerciales et du GIE, approuve sans réserve ledit rapport, en chacun de ses termes, et chacune des conventions qui y sont mentionnées.

**Troisième résolution : Approbation du rapport spécial des Commissaires aux Comptes sur les rémunérations visées à l'article 432 de l'AUSCGIE**

L'Assemblée générale ordinaire, après avoir entendu la lecture du rapport spécial des commissaires aux comptes sur les rémunérations visées à l'article 432 de l'Acte uniforme



OHADA relatif au droit des Sociétés Commerciales et du GIE, approuve sans réserve le contenu dudit rapport.

**Quatrième résolution : Quitus aux Administrateurs et aux Commissaires aux Comptes**

L'Assemblée Générale Ordinaire donne quitus entier et définitif au Conseil d'Administration pour sa gestion au cours de l'exercice écoulé.

Elle donne pour le même exercice décharge aux commissaires aux comptes de l'accomplissement de leur mission.

**Cinquième résolution : Affectation du résultat de l'exercice clos le 31 décembre 2023**

L'Assemblée Générale Ordinaire, sur proposition du Conseil d'Administration, décide d'affecter le bénéfice disponible de la manière suivante :

<b>Bénéfice net de l'exercice</b>	<b>:</b>	<b>17 021 936 841</b>
<b>Report à nouveau antérieur positif</b>	<b>:</b>	<b>23 039 844 487</b>
<b>Total à répartir</b>	<b>:</b>	<b>40 061 781 328</b>
<b>Réserve légale (15% du bénéfice net)</b>	<b>:</b>	<b>2 553 290 526</b>
<b>Réserve facultative (0% du bénéfice net)</b>	<b>:</b>	<b>-</b>
<b>Dividendes (47% du bénéfice net)</b>	<b>:</b>	<b>8 000 000 000</b>
<b>Report à nouveau</b>	<b>:</b>	<b>29 508 490 802</b>
<b>Total réparti</b>	<b>:</b>	<b>40 061 781 328</b>

**Sixième résolution : Fixation du montant du dividende**

En application de la précédente résolution, l'Assemblée Générale Ordinaire décide, sous réserve de l'avis de non-objection de l'Autorité de surveillance, de verser aux actionnaires un dividende net d'impôts de **trois cent (300) F CFA** par action de mille (1 000) F CFA.

Le paiement de ce dividende s'effectuera auprès des Sociétés de Gestion et d'Intermédiation domiciliataires des titres, dès l'accord de l'Autorité de supervision.

**Septième résolution : Approbation des indemnités de fonction des Administrateurs au titre de l'exercice 2024**

L'Assemblée Générale Ordinaire, sur proposition du Conseil d'Administration, approuve le montant des indemnités de fonction de l'ensemble des membres du Conseil d'Administration pour un montant, ne dépassant pas, **cinquante millions (50.000.000) francs CFA** au titre de l'exercice 2024.

**Huitième résolution : Renouvellement du mandat des Commissaires aux comptes**

Le Conseil d'Administration informe l'Assemblée Générale Ordinaire que le mandat des Commissaires aux Comptes, à savoir :

- Cabinet MAZARS AUDIT & CONSEILS, comme Commissaire aux comptes titulaire,
- Cabinet EUREKA AUDIT & CONSEILS, comme Commissaire aux comptes titulaire,

- Cabinet MOORE SENEGAL (ex OPTESIS Audit & Conseils), comme Commissaire aux comptes suppléant, et
- Cabinet RACINE (membre de Ernst & Young), comme Commissaire aux comptes suppléant

renouvelé pour la dernière fois au cours de l'Assemblée Générale Ordinaire du 16 avril 2021, pour trois (3) exercices, arrive à expiration à l'issue de la présente Assemblée.

Conformément aux dispositions de l'article 7 de la circulaire n°002-2018/CB/C du 18 septembre 2018 relative aux conditions d'exercice du commissariat aux comptes auprès des établissements de crédit et des compagnies financières de l'UMOA et de l'article 15 de l'Instruction n°58/CREPMF/2019, un même commissaire aux comptes, ayant accompli deux (2) mandats consécutifs auprès d'un même établissement, doit être remplacé. Ces mandats consécutifs peuvent être portés à trois (3), lorsque le Commissaire aux comptes est une société d'expertise comptable, à condition que l'associé signataire soit remplacé au bout du deuxième mandat.

Par conséquent, sur proposition du Conseil d'Administration, l'Assemblée Générale Ordinaire décide de les reconduire, pour une durée de trois (3) ans et ce, sous réserve de l'approbation de la Commission Bancaire et du Conseil Régional de l'Épargne Publique et des Marchés Financiers (CREPMF) devenu l'Autorité des Marchés Financiers de l'Union Monétaire Ouest Africaine (AMF-UMOA) avant l'exercice de leur mandat.

Le mandat des Commissaires aux comptes ci-dessus désignés arrivera à expiration à l'issue de l'Assemblée Générale appelée à statuer sur les comptes de l'exercice clos le 31 décembre 2026.

L'Assemblée Générale Ordinaire autorise le Conseil d'Administration à fixer la rémunération des commissaires aux comptes ainsi désignés.

#### **Neuvième résolution : Ratification de la cooptation d'un nouvel Administrateur**

L'Assemblée Générale Ordinaire, sur proposition du Conseil d'Administration, prend acte et ratifie la cooptation comme administrateur de Monsieur Hugues Jacques Marie Victoire Anoumou SEGLA en remplacement de la SDIH SA démissionnaire, pour la durée restante du mandat de cette dernière soit jusqu'à l'Assemblée Générale appelée à statuer sur les comptes de l'exercice clos le 31 décembre 2024.

#### **Dixième résolution : Pouvoirs en vue des formalités**

L'Assemblée Générale Ordinaire confère tous pouvoirs au porteur d'un original, d'un extrait ou d'une copie du présent procès-verbal constatant les délibérations à l'effet d'accomplir toutes formalités légales de publicité et ou tous dépôts.

**BILAN**

POSTE	ACTIF	31/12/2022	31/12/2023
1	Caisse, Banque Centrale, CCP	28 619	39 652
2	Effets Publics et Valeurs Assimilées	205 602	233 376
3	Créances Interbancaires et Assimilées	27 188	27 529
4	Créances Sur la Clientèle	358 939	394 012
5	Obligations et autres titres à revenu fixe	-	-
6	Actions et autres titres à revenu variable	6 905	13 113
7	Actionnaires ou Associés	-	-
8	Autres Actifs	31 529	15 425
9	Compte de Régularisation	9 879	7 631
10	Participations et autres titres détenus à long terme	434	427
11	Parts dans les entreprises liées	-	-
12	Prêts subordonnés	100	100
13	Immobilisations Incorporelles	1 389	1 334
14	Immobilisations Corporelles	25 722	25 549
<b>TOTAL DE L'ACTIF</b>		<b>696 306</b>	<b>758 148</b>

**MAZARS SENEGAL SA**  
 14, Bld Djily Mbaye - Imm. Pinet Laprade  
 BP : 22440 DP. Dakar  
 RC : SN DKR 2001 B 1604  
 NINEA : 2083913 293

**CONFORME  
 AUX LIVRES**

**EUREKA AUDIT & CONSEILS**  
**47, Bv de la République**  
**Immeuble Sorano 1er Etage**  
**BP : 15160 Dakar-Fann**

**BANK OF AFRICA SENEGAL**  
 Immeuble ELAN - Zone 12, Route de Ngazun Almadies  
 B.P. 1992 - RP - DAKAR  
 Tél.: +221 33 865 64 64 - Fax: 33 820 42 83

BANK OF AFRICA - SENEGAL (BOA- SENEGAL) Société Anonyme au Conseil d'Administration au Capital de 24 000 000 000 F CFA  
 Siège Social : Immeuble Elan - Zone 12 - Route de Ngazun Almadies - Dakar - Sénégal  
 RCCM : SN DKR 2001 B 211 - SWIFT : AFRISNDA - Tél. : (221) 33 865 64 67 - Fax (221) 33 820 42 83 - Centre de Relation Client : 33 865 64 44  
 E-mail : information@boasenegal.com - Réclamation : qualite@boasenegal.com

**BILAN**

POSTE	PASSIF	31/12/2022	31/12/2023
1	Banques centrales CCP	-	-
2	Dettes Interbancaires et assimilées	64 627	82 911
3	Dettes à l'égard de la clientèle	546 022	575 028
4	Dettes représentées par un titre	-	-
5	Autres passifs	4 104	3 766
6	Comptes de régularisation	8 987	11 565
7	Provisions	2 703	2 993
8	Emprunts et titres émis subordonnés	5 248	5 248
9	Capitaux propres et ressources assimilées	64 615	76 637
10	Capital souscrit	24 000	24 000
11	Primes liées au capital	-	-
12	Réserves	10 238	12 575
13	Ecart de réévaluation	-	-
14	Provisions réglementées	-	-
15	Report à nouveau (+/-)	14 796	23 040
16	Résultat de l'exercice (+/-)	15 581	17 022
<b>TOTAL DU PASSIF</b>		<b>696 306</b>	<b>758 148</b>

**MAZARS SENEGAL SA**  
 14, Bld Djily Mbaye - Imm. Pinet Laprade  
 BP : 22440 DP, Dakar  
 RC : SN DKR 2001 B 1604  
 NINEA : 2083913 2S1

**CONFORME  
 AUX LIVRES**

**EUREKA AUDIT & CONSEILS**  
 47, Bv de la République  
 Immeuble Sorano 1er Etage  
 BP : 15160 Dakar-Fann

**BANK OF AFRICA SENEGAL**  
 Immeuble ELAN - Zone 12, Route de Ngar Almadies  
 B.P. 1992 - RP - DAKAR  
 Tél : +221 33 865 64 64 - Fax : 33 820 42 83

BANK OF AFRICA - SENEGAL (BOA- SENEGAL) Société Anonyme à responsabilité limitée d'Administration au Capital de 24 000 000 000 F CFA  
 Siège Social : Immeuble ELAN - Zone 12 - Route de Ngar, Almadies - Dakar - Sénégal  
 RCCM : SN DKR 2001 B 211 - SWIFT : AFRISNDA - Tél. : (221) 33 865 64 64 - Fax (221) 33 820 42 83 - Centre de Relation Client : 33 865 64 44  
 E-mail : information@boasenegal.com - Réclamation : qualite@boasenegal.com

**HORS BILAN**

POSTE	HORS BILAN	MONTANTS NETS	MONTANTS NETS
		31/12/2022	31/12/2023
	<b>ENGAGEMENTS DONNES</b>	<b>207 357</b>	<b>193 448</b>
1	ENGAGEMENTS DE FINANCEMENT FAVEUR DE LA CLIENTELE	87 557	77 260
2	ENGAGEMENT DE GARANTIE D'ORDRE DE LA CLIENTELE	119 800	116 188
3	ENGAGEMENTS SUR TITRES		
	<b>ENGAGEMENTS RECUS</b>	<b>339 169</b>	<b>348 158</b>
4	ENGAGEMENTS DE FINANCEMENT		
5	ENGAGEMENT DE GARANTIE DE LA CLIENTELE	339 169	348 158
6	ENGAGEMENTS SUR TITRES		

**MAZARS SENEGAL SA**  
 14, Bld Djily Mbaye - Imm. Pinet Laprade  
 BP : 22440 DP. Dakar  
 RC : SN DKR 2001 B 1604  
 NINEA : 2083913 293

**CONFORME  
 AUX LIVRES**

**EUREKA AUDIT & CONSEILS**  
 47, Bv de la République  
 Immeuble Sorano 1er Etage  
 BP : 15160 Dakar-Fann  
 Tel : 33 823 88 85  
 Fax : 33 823 88 86

**BANK OF AFRICA SENEGAL**  
 Immeuble ELAN - Zone 12, Route de Ngor Almadies  
 B.P. 1902 - RP - DAKAR  
 Tél: +221 33 865 64 64 - Fax: 33 820 42 03

**COMPTES DE RESULTAT**

POSTE	PRODUITS / CHARGES	31/12/2022	31/12/2023
1	Intérêts et produits assimilés	39 947	46 627
2	Intérêts et charges assimilés	- 14 542	- 18 050
3	Revenus des titres à revenu variable	39	116
4	Commissions (produits)	21 179	18 334
5	Commissions (charges)	- 7 056	- 2 224
6	Gains ou pertes nets sur opérations des portefeuilles de négociation	-	2
7	Gains ou pertes nets sur opérations des portefeuilles de placement et assimilés	34	261
8	Autres produits d'exploitation bancaire	924	893
9	Autres charges d'exploitation bancaire	- 22	- 11
10	<b>PRODUIT NET BANCAIRE</b>	<b>40 503</b>	<b>45 426</b>
11	Subventions d'investissement	-	-
12	Charges générales d'exploitation	- 16 260	- 20 702
13	Dotation aux amortissements et aux dépréciations des immob corp et incorp	- 2 443	- 2 750
14	<b>RESULTAT BRUT D'EXPLOITATION</b>	<b>21 800</b>	<b>21 974</b>
15	Coût du risque	- 6 081	- 4 070
16	<b>RESULTAT D'EXPLOITATION</b>	<b>15 719</b>	<b>17 904</b>
17	Gains ou pertes nets sur actifs immobilisés	1	1 023
18	<b>RESULTAT AVANT IMPÔT</b>	<b>15 720</b>	<b>18 927</b>
19	Impôts sur les bénéfices	- 139	- 1 905
20	<b>RESULTAT NET</b>	<b>15 581</b>	<b>17 022</b>

**MAZARS SENEGAL SA**  
 14, Bld Djily Mbaye - Imm. Pinet Laprade  
 BP : 22440 DP. Dakar  
 RC : SN DKR 2001 B 1604  
 NINEA : 2083913 2S3

**CONFORME  
 AUX LIVRES**

**EUREKA AUDIT & CONSEILS**  
 47, Bv de la République  
 Immeuble Sorano 1er Etage  
 BP : 15160 Dakar-Fann  
 Tel : 33 823 88 85  
 Fax : 33 823 88 86

**BANK OF AFRICA SENEGAL**  
 Immeuble ELAN - Zone 12, Route de Ngor Almadies  
 B.P. 1992 - RP - DAKAR  
 Tél: +221 33 865 64 64 - Fax: 33 820 42 83

**BILAN**  
destiné à la publication

ETAT : BENIN

ETABLISSEMENT : BANK OF AFRICA

|C| |2|0|2|3| |12| |31| |B|0|0|0|6|1| |F| |A|C|0|  
C Date d'arrêté C I B L C D

|0|1| |3|  
F M

Poste	ACTIF	MONTANTS NETS	
		31/12/2022	31/12/2023
1	CAISSE, BANQUE CENTRALE, CCP	47 470 051 233	21 048 931 710
2	EFFETS PUBLICS ET VALEURS ASSIMILEES	357 958 938 817	342 494 856 040
3	CREANCES INTERBANCAIRES ET ASSIMILEES	11 786 412 898	13 964 053 208
4	CREANCES SUR LA CLIENTELE	387 381 297 539	401 275 895 666
5	OBLIGATIONS ET AUTRES TITRES A REVENU FIXE	15 459 400 384	29 757 715 521
6	ACTIONS ET AUTRES TITRES A REVENU VARIABLE	31 158 238 449	31 132 499 348
7	ACTIONNAIRES OU ASSOCIES	0	0
8	AUTRES ACTIFS	7 157 035 456	12 637 846 351
9	COMPTES DE REGULARISATION	1 161 583 347	2 587 324 825
10	PARTICIPATIONS ET AUTRES TITRES DETENUS A LONG TERME	300 000 000	300 000 000
11	PARTS DANS LES ENTREPRISES LIEES	17 441 704 410	17 539 633 679
12	PRETS SUBORDONNES	0	0
13	IMMOBILISATIONS INCORPORELLES	3 374 776 973	3 242 272 310
14	IMMOBILISATIONS CORPORELLES	27 132 978 817	30 842 777 203
E90	<b>TOTAL DE L'ACTIF</b>	<b>907 782 418 322</b>	<b>906 823 805 860</b>

DEC 2800

**BILAN**  
destiné à la publication

ETAT : BENIN

ETABLISSEMENT : BANK OF AFRICA

|C| |2|0|2|3| |12| |31| |B|0|0|0|6|1| |F| |A|C|0|  
C Date d'arrêté C I B L C D

|0|1|  
F

|3|  
M

Poste	PASSIF	MONTANTS	
		31/12/2022	31/12/2023
1	BANQUES CENTRALES, CCP	0	0
2	DETTES INTERBANCAIRES ET ASSIMILEES	134 521 810 368	127 080 561 682
3	DETTES A L'EGARD DE LA CLIENTELE	648 844 440 957	646 519 208 569
4	DETTES REPRESENTEES PAR UN TITRE	0	0
5	AUTRES PASSIFS	9 189 994 802	9 624 178 602
6	COMPTES DE REGULARISATION	6 477 308 947	7 402 957 106
7	PROVISIONS	4 074 853 965	3 379 290 588
8	EMPRUNTS ET TITRES EMIS SUBORDONNES	0	0
9	CAPITAUX PROPRES ET RESSOURCES ASSIMILEES	104 674 009 283	112 817 609 313
10	CAPITAL SOUSCRIT	20 280 524 000	20 280 524 000
11	PRIMES LIEES AU CAPITAL	603 405 294	603 405 294
12	RESERVES	64 153 019 084	70 024 493 489
13	ECARTS DE REEVALUATION	0	0
14	PROVISIONS REGLEMENTEES	0	0
15	REPORT A NOUVEAU (+/-)	493 898 202	380 440 660
16	RESULTAT DE L'EXERCICE (+/-)	19 143 162 703	21 528 745 870
L90	<b>TOTAL DU PASSIF</b>	<b>907 782 418 322</b>	<b>906 823 805 860</b>



DEC 2800

**BILAN**  
destiné à la publication

ETAT : BENIN

ETABLISSEMENT : BANK OF AFRICA

|C| |2|0|2|3| |12| |31| |B|0|0|0|6|1| |F| |A|C|0|  
C Date d'arrêté C I B L C D

|0|1|  
F

|3|  
M

Poste	HORS BILAN	MONTANTS	
		31/12/2022	31/12/2023
	<b>ENGAGEMENTS DONNES</b>		
	ENGAGEMENTS DE FINANCEMENT	38 452 512 101	23 353 906 993
	ENGAGEMENTS DE GARANTIE	70 791 588 374	54 322 354 700
	ENGAGEMENTS SUR TITRES		
	<b>ENGAGEMENTS RECUS</b>		
	ENGAGEMENTS DE FINANCEMENT	0	0
	ENGAGEMENTS DE GARANTIE	869 770 772 733	917 279 548 666
	ENGAGEMENTS SUR TITRES		

**COMPTE DE RESULTAT**  
destiné à la publication

ETAT : BENIN

ETABLISSEMENT : BANK OF AFRICA

|C| |2|0|2|3| |12| |31| |B|0|0|0|6|1| |F| |A|C|0|  
C Date d'arrêté C I B L C D

|0|1|  
F

|3|  
M

Poste	CHARGES	MONTANTS	
		31/12/2022	31/12/2023
1	INTERETS ET PRODUITS ASSIMILES	51 852 745 708	52 396 384 048
2	INTERETS ET CHARGES ASSIMILEES	-18 934 191 501	-20 521 610 616
3	REVENUS DES TITRES A REVENU VARIABLE	953 586 740	1 252 765 222
4	COMMISSIONS (PRODUITS)	10 229 047 895	11 482 865 760
5	COMMISSIONS (CHARGES)	-522 062 634	-570 516 600
6	GAINS OU PERTES NETS SUR OPERATIONS DES PORTEFEUILLES DE NEGOCIATION	1 381 213 067	1 345 136 060
7	GAINS OU PERTES NETS SUR OPERATIONS DES PORTEFEUILLES DE PLACEMENT ET ASSIMILES	768 974 048	1 606 955 992
8	AUTRES PRODUITS D'EXPLOITATION BANCAIRE	740 513 816	923 870 088
9	AUTRES CHARGES D'EXPLOITATION BANCAIRE	-56 942 671	-83 410 215
10	PRODUIT NET BANCAIRE	46 412 884 468	47 832 439 739
11	SUBVENTIONS D'INVESTISSEMENT		
12	CHARGES GENERALES D'EXPLOITATION	-23 257 961 554	-22 910 259 126
13	DOTATION AUX AMORTISSEMENTS ET AUX DEPRECIATIONS DES IMMO. INCORP. & CORP.	-3 626 042 655	-2 614 813 135
14	RESULTAT BRUT D'EXPLOITATION	19 528 880 259	22 307 367 478
15	COÛT DU RISQUE	3 667 878 530	705 521 710
16	RESULTAT D'EXPLOITATION	23 196 758 789	23 012 889 188
17	GAINS OU PERTES NETS SUR ACTIFS IMMOBILISES	-985 555 486	1 061 062 982
18	RESULTAT AVANT IMPÔT	22 211 203 303	24 073 952 170
19	IMPÔTS SUR LES BENEFICES	3 068 040 600	2 545 206 300
20	RESULTAT NET	19 143 162 703	21 528 745 870

BULLETIN OFFICIEL

OPCVM: FONDS COMMUNS DE PLACEMENT ET SOCIÉTÉS D'INVESTISSEMENT A CAPITAL VARIABLE



mercredi 3 avril 2024

Sociétés de gestion	Dépositaire	OPCVM	Catégorie	Origine	Valeur Liquidative				Variation			
					Précédente		Actuelle		Date	Origine	%	Brève/longue
					Valeur	Date	Valeur	Date				
<b>QUOTIDIENNES</b>												
AFRICABOURSE ASSET MANAGEMENT	AFRICABOURSE SA	FCP AAM CAPITAL SUR	M	5 000	8 236,45	27/11/2023	ND	ND	10/10/2012	-	-	
		FCP AAM EPARGNE CROISSANCE	D	5 000	8 258,50	26/03/2024	ND	ND	19/11/2012	-	-	
		FCP AAM OBLIGATIS	OATC	5 000	8 699,45	26/03/2024	ND	ND	12/09/2012	-	-	
AFRICAM SA	SBIF	FCP AAM EPARGNE ACTION	A	5 000	5 597,87	26/03/2024	ND	ND	16/01/2017	-	-	
		FCP EXPANSIO	D	5 000	9 758,73	14/07/2023	ND	ND	01/01/2013	-	-	
		FCP SECURITAS	OMLT	5 000	7 357,96	14/07/2023	ND	ND	01/01/2013	-	-	
AFRICAIN DE GESTION D'ACTIFS	SGI AGI	FCP VALORIS	A	5 000	9 000,43	14/07/2023	ND	ND	01/01/2013	-	-	
		FCP CAPITAL PLUS	D	1 000	1 336,17	01/04/2024	ND	ND	11/03/2019	-	-	
		FCP CONFORT PLUS	OMLT	1 000	1 337,28	01/04/2024	ND	ND	11/03/2019	-	-	
ATLANTIC ASSET MANAGEMENT	ATLANTIQUE FINANCE	FCP ATLANTIQUE CROISSANCE	D	5 000	5 297,25	28/03/2024	ND	ND	30/05/2015	-	-	
		FCP ATLANTIQUE LIQUIDITE	OCT	5 000	6 243,92	28/03/2024	ND	ND	12/07/2019	-	-	
		FCP ATLANTIQUE ACTIONS	A	5 000	8 190,53	28/03/2024	ND	ND	25/10/2019	-	-	
		FCP ATLANTIQUE SERENITE	OMLT	5 000	6 535,87	28/03/2024	ND	ND	12/07/2019	-	-	
		FCP ATLANTIQUE HORIZON	D	5 000	7 821,72	28/03/2024	ND	ND	25/10/2019	-	-	
BNI GESTION	BNI FINANCES	FCP ATLANTIQUE SECURITE	OMLT	5 000	6 899,05	28/03/2024	ND	ND	30/05/2015	-	-	
		FCP CAPITAL CROISSANCE	D	10 000	ND	17/08/2023	ND	18/08/2023	-	-		
		OBLIG SECURITE	OMLT	10 000	9 930,44	18/08/2023	ND	ND	06/06/2014	-	-	
BOA ASSET MANAGEMENT	BOA CAPITAL SECURITIES	FCP DYNAMIC SAVINGS	A	10 000	ND	17/08/2023	ND	18/08/2023	-	-		
		FCP Emergence	D	5 000	7 503,88	28/03/2024	ND	ND	Feb. 2010	-	-	
		FCP Tresor Monea	OCT	25 000 000	38 678 589,76	23/10/2023	ND	ND	Dec. 2013	-	-	
BRM ASSET MANAGEMENT	BRM	FCP "BRM DYNAMIQUE"	D	10 000	12 923,13	08/09/2014	ND	ND	12/03/2009	-	-	
		FCP "BRM OBLIGATAIRE"	D	10 000	12 057,50	17/10/2014	ND	ND	12/03/2009	-	-	
		FCP ACTIONS PHARMACIE	D	1 000	1 044,03	01/04/2024	1 045,61	02/04/2024	25/07/14	4,56%	0,15%	
CGF GESTION	CGF BOURSE	FCP AL BARAKA	D	1 000	1 016,75	01/04/2024	1 016,82	02/04/2024	01/03/17	1,68%	0,01%	
		FCP AL BARAKA 2	D	1 000	1 172,67	01/04/2024	1 172,68	02/04/2024	25/01/18	17,27%	0,00%	
		FCP ASSUR SENEGAL	D	1000000	1 221 014,38	01/04/2024	1 222 076,69	02/04/2024	06/07/14	22,21%	0,09%	
		FCP PLACEMENT AVANTAGE	D	1 000	1 566,50	01/04/2024	1 567,22	02/04/2024	29/03/13	56,72%	0,05%	
		FCP PLACEMENT CROISSANCE	A	1 000	1 273,33	01/04/2024	1 274,20	02/04/2024	29/03/13	27,42%	0,07%	
		FCP POSTEFINANCES HORIZON	D	1 000	1 908,90	01/04/2024	1 908,49	02/04/2024	27/06/09	90,85%	-0,02%	
		FCP PLACEMENT QUIETUDE	O	1 000	1 591,48	01/04/2024	1 591,48	02/04/2024	29/03/13	59,16%	0,01%	
		FCP LIQUIDITE-OPTIMUM	D	10000	12 209,59	01/04/2024	12 212,10	02/04/2024	01/10/17	22,12%	0,020%	
		FCP BNDE VALEURS	D	1 000	1 169,96	01/04/2024	1 171,74	02/04/2024	02/09/16	17,17%	0,152%	
		CORIS ASSET MANAGEMENT	CORIS BOURSE	FCP CORIS ACTIONS	A	5 000	7 139,07	01/04/2024	7 122,31	02/04/2024	11/11/2014	42,45%
FCP ASSURANCES	OCT			5 000	5 711,57	01/04/2024	5 714,60	02/04/2024	22/11/2019	14,29%	0,05%	
FCP CORIS PERFORMANCE	D			5 000	7 501,54	01/04/2024	7 485,35	02/04/2024	11/11/2014	49,71%	-0,22%	
NSIA AM	UBA CI	NSIA FONDS DIVERSIFIE	D	5 000	5 836,79	01/04/2024	5 809,05	02/04/2024	03/12/2018	16,18%	-0,48%	
		AUORE OPPORTUNITES	A	5 000	6 119,33	01/04/2024	6 143,96	02/04/2024	08/03/2019	22,88%	0,40%	
		AUORE SECURITE	OMLT	5 000	5 786,03	01/04/2024	5 777,91	02/04/2024	08/03/2021	15,56%	-0,14%	
OAM S.A	SGI TOGO	NSIA ASSURANCES OPTIMUM	D	1 000 000	1 037 220,49	01/04/2024	1 032 406,87	02/04/2024	30/09/2021	3,24%	-0,46%	
		FCP-1 OPTI PLACEMENT	A	5 000	15 841,11	27/03/2024	ND	ND	01/02/2002	-	-	
		FCP-2 OPTI REVENUE	OMLT	5 000	8 632,53	27/03/2024	ND	ND	01/02/2002	-	-	
SOGESPAR	SOGEBOURSE	FCP-3 OPTI CAPITAL	D	5 000	19 688,08	27/03/2024	ND	ND	24/01/2003	-	-	
		FCP SOGAEVENIR	D	500	1 670,00	11/03/2024	ND	ND	01/10/2002	-	-	
		FCP SOGEDEFI	D	4 888	3 885,00	11/03/2024	ND	ND	23/12/2014	-	-	
		FCP SOGEDYNAMIQUE	A	4 888	3 883,00	11/03/2024	ND	ND	23/12/2014	-	-	
		FCP SOGELIQUID	M	10 000 000	10 862 617,00	11/03/2024	ND	ND	16/06/2020	-	-	
		FCP SOGEPRIVILLEGE	D	4 888	4 094,00	11/03/2024	ND	ND	23/12/2014	-	-	
		FCP SOGESECURITE	OMLT	4 888	5 124,00	11/03/2024	ND	ND	23/12/2014	-	-	
		FCP SOGEVALOR	A	1 000	3 531,00	11/03/2024	ND	ND	04/06/2002	-	-	
SOAGA-SA	SGI-BOA CAPITAL SECURITIES	FCP SOAGA EPARGNE ACTIVE	D	10 000	11 029,67	01/04/2024	11 010,39	02/04/2024	28/10/2016	10,10%	-0,17%	
		SICAV Abdou DIOUF	D	10 000 000	14 717 690,02	01/04/2024	14 706 596,61	02/04/2024	01/12/2003	47,07%	-0,08%	
		FCP BOAD CAPITAL RETRAITE	OMLT	10 000	13 092,78	01/04/2024	13 095,91	02/04/2024	08/07/2020	30,96%	0,02%	
		FCP SOAGA EPARGNE OBLIGATIONS	OMLT	5 000	5 855,04	01/04/2024	5 856,29	02/04/2024	28/04/2021	17,13%	0,02%	
		FCP SOAGA EPARGNE ACTIONS	A	5 000	8 931,94	01/04/2024	8 882,81	02/04/2024	11/03/2020	77,66%	-0,55%	
BRIDGE ASSET MANAGEMENT	BRIDGE SECURITIES	FCP SOAGA EPARGNE SERENITE	OMLT	10 000	15 090,10	01/04/2024	15 098,34	02/04/2024	28/10/2016	50,98%	0,05%	
		FCP BRIDGE EQUILIBRE	D	25 000 000	31 025 949,14	25/03/2024	ND	ND	27/09/2017	-	-	
		FCP BRIDGE DIVERSIFIE CROISSANCE	D	5 000	6 058,23	25/03/2024	ND	ND	13/03/2018	-	-	
ENKO CAPITAL WEST AFRICA	SOCIETE GENERALE COTE	FCP BRIDGE OBLIGATIONS	OMLT	5 000	6 255,88	25/03/2024	ND	ND	01/10/2019	-	-	
		FCP ENKO CAPITAL GARANTI	D	10 000	16 156,46	29/03/2024	ND	ND	21/09/2020	-	-	
		FCP PATRIMOINE	OMLT	10 000	12 338,84	29/03/2024	ND	ND	18/10/2020	-	-	
SAPHIR ASSET MANAGEMENT	SGI BENIN	FCP ENKO CAPITAL OBLIGATIONS	OMLT	10 000	11 491,11	29/03/2024	ND	ND	16/03/2021	-	-	
		FCP SAPHIR DYNAMIQUE	D	5 000	6 036,24	01/04/2024	6 056,91	02/04/2024	28/08/2017	21,14%	0,34%	
		FCP SAPHIR QUIETUDE	OMLT	5 000	6 247,63	01/04/2024	6 251,39	02/04/2024	28/08/2017	25,03%	0,06%	
WAFI CAPITAL S.A.	SGI AGI BENIN	SICAV WAFI CAPITAL	D	10 000	8 466,83	19/09/2022	ND	ND	05/06/2020	-	-	
SGO MALI FINANCES	SGI MALI SA	FCP NYESIGUI	D	10 000	12 499,89	12/03/2024	ND	ND	01/07/2018	-	-	
<b>HEBDOMADAIRES</b>												
BNI GESTION	BNI FINANCES	FCP INITIATIVES SOLIDARITE	D	5 000	5 062,52	30/06/2023	5 194,30	31/07/2023	22/05/2013	3,89%	2,60%	
		FCPE SODEFOR	D	2 500	7 065,16	30/06/2023	6 959,13	31/07/2023	18/12/2009	178,37%	-1,50%	
		FCP PAM ACTIONS	D	10 000	13 660,23	14/03/2024	13 867,05	21/03/2024	13/12/2017	38,67%	1,51%	
PhoenixAfrica Asset Management	Phoenix Capital Management	FCP PAM DIVERSIFIE EQUILIBRE	D	10 000	14 329,31	14/03/2024	14 455,47	21/03/2024	13/12/2017	44,55%	0,88%	
		FCP PAM DIVERSIFIE OBLIGATIONS	D	10 000	13 170,15	14/03/2024	13 268,54	21/03/2024	13/12/2017	32,69%	0,75%	
		FCP Global Investors	D	25 000	31 238,63	15/03/2024	31 508,37	22/03/2024	Dec. 2012	26,03%	0,86%	
BOA ASSET MANAGEMENT	BOA CAPITAL SECURITIES	FCP Boa Obligations	OMLT	10 000	12 708,16	15/03/2024	12 720,09	22/03/2024	Mars. 2017	27,20%	0,09%	
		FCP Boa Sécurité	OMLT	100 000	113 113,12	12/03/2024	113 234,81	19/03/2024	Mai. 2021	13,23%	0,11%	
		FCP Boa Actions	A	10 000	13 001,95	15/03/2024	13 139,11	22/03/2024	Juil. 2017	31,39%	1,05%	
NSIA AM	UBA CI	FCP Boa Rendement	OMLT	25 000 000	35 844 460,65	15/03/2024	35 875 656,59	22/03/2024	Dec. 2017	43,50%	0,09%	
		EVOLUTIS	D	5 000	4 358,70	22/03/2024	4 450,85	29/03/2024	16/12/2019	-10,98%	2,11%	
		FCP BAM TRESOR	OCT	10 000	10 203,98	21/03/2024	10 216,49	28/03/2024	21/12/2023	2,16%	0,12%	
CGF GESTION	CGF BOURSE	FCP SAPHIR DYNAMIQUE	D	1 000	2 083,36	05/09/2014	ND	ND	14/03/2011	-	-	
		FCPCR SONATEL	D	1 000	7 844,97	22/03/2024	7 853,30	29/03/2024	19/02/2004	685,33%	0,11%	
		FCPE FORCE PAD	D	1 000	1 922,09	21/03/2024	1 924,80	28/03/2024	16/02/2014	92,48%	0,14%	
		FCPE SINI GNESIGUI	D	1 000	1 589,98	27/03/2024	1 592,53	03/04/2024	25/02/2014	59,25%	0,16%	
		FCP EXPAT	D	1 000	1 119,95	21/03/2024	1 121,62	28/03/2024	20/03/2019	12,16%	0,15%	
		FCP CAPITAL RETRAITE	D	1 000	1 136,71	27/03/2024	1 137,85	03/04/2024	20/03/2019	13,78%	0,10%	
		FCP RENTE PERPETUELLE	D	1 000	1 098,67	27/03/2024	1 100,07	03/04/2024	20/03/2019	10,01%	0,13%	
		FCP WALO	A	1 000	1 087,42	22/03/2021	1 091,92	29/03/2021	26/03/2019	9,19%	0,41%	
		FCP DJOLOF	O	1 000	1 218,96	26/03/2024	1 221,11	02/04/2024	26/03/2019	22,11%	0,18%	
		FCP DIASPORA	D	1 000	1 186,21	26/03/2024	1 186,85	02/04/2024	19/03/2019	18,68%	0,05%	
		FCP IFC-BOAD	O	100 000	134 855,49	25/03/2024	135 016,15	01/04/2024	01/01/2018	35,02%	0,12%	
		FCPE DP WORLD DAKAR	D	1 000	1 283,67	26/03/2024	1 285,66	02/04/2024	04/10/2016	28,57%	0,15%	
		EDC Asset Management	EDC Investment Corporation	FCP ECOBANK UEMOA DIVERSIFIE	D	5 000	7 990,00	26/03/2024	8 014,00	27/03/2024	19/09/2007	60,28%
FCP ECOBANK UEMOA OBLIGATAIRE	OMLT			20 000	20 752,00	20/03/2024	20 780,00	27				