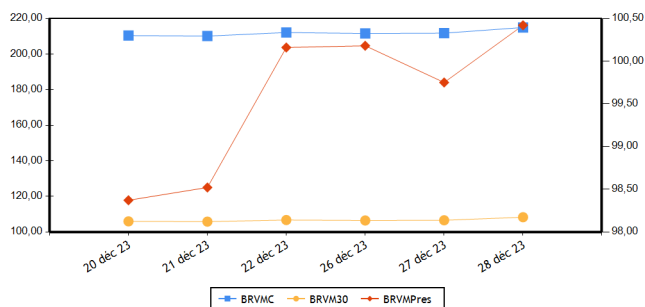


<b>BRVM COMPOSITE</b>	<b>214,92</b>
Variation Jour	1,50 %
Variation annuelle	5,76 %

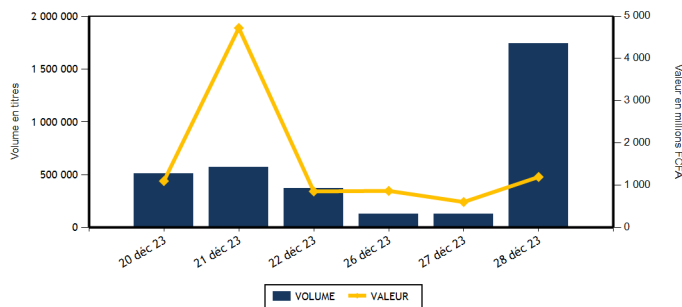
<b>BRVM 30</b>	<b>108,24</b>
Variation Jour	1,61 %
Variation annuelle	8,24 %

<b>BRVM PRESTIGE</b>	<b>100,42</b>
Variation Jour	0,67 %
Variation annuelle	0,42 %

Evolution des indices



Volumes et valeurs transigés



Actions	Niveau	Evol. Jour
Capitalisation boursière (FCFA)(Actions & Droits)	7 995 720 992 601	1,50 %
Volume échangé (Actions & Droits)	1 738 062	1 456,75 %
Valeur transigée (FCFA) (Actions & Droits)	1 156 779 679	151,37 %
Nombre de titres transigés	43	0,00 %
Nombre de titres en hausse	21	50,00 %
Nombre de titres en baisse	18	0,00 %
Nombre de titres inchangés	4	-63,64 %

Obligations	Niveau	Evol. Jour
Capitalisation boursière (FCFA)	10 276 851 716 091	0,03 %
Volume échangé	3 825	-73,51 %
Valeur transigée (FCFA)	37 892 000	-73,21 %
Nombre de titres transigés	3	-75,00 %
Nombre de titres en hausse	2	
Nombre de titres en baisse	0	-100,00 %
Nombre de titres inchangés	1	-88,89 %

**PLUS FORTES HAUSSES**

Titres	Cours	Evol. Jour	Evol. annuelle
NSIA BANQUE COTE D'IVOIRE (NSBC)	6 020	7,50 %	0,75 %
SICOR CI (SICC)	2 815	7,44 %	-47,92 %
SUCRIVOIRE (SCRC)	475	6,74 %	-48,65 %
BANK OF AFRICA NG (BOAN)	5 430	6,47 %	-6,14 %
SODE CI (SDCC)	4 785	5,16 %	-12,44 %

**PLUS FORTES BAISES**

Titres	Cours	Evol. Jour	Evol. annuelle
TOTAL SN (TTLs)	2 400	-3,61 %	-5,33 %
BOLLORE (SDSC)	1 400	-3,45 %	0,36 %
SERVAIR ABIDJAN CI (ABJC)	1 300	-2,99 %	0,39 %
FILTISAC CI (FTSC)	1 985	-1,98 %	24,06 %
BERNABE CI (BNBC)	1 020	-1,92 %	-49,00 %

**INDICES PAR COMPARTIMENT**

Base = 100 au 02 janvier 2023	Nombre de sociétés	Valeur	Evol. Jour	Evol. annuelle	Volume	Valeur	PER moyen
BRVM-PRESTIGE	10	100,42	0,67 %	0,42 %	1 514 457	525 412 149	6,09
BRVM-PRINCIPAL	36	105,07	2,29 %	5,07 %	223 605	631 367 530	14,05

**INDICES SECTORIELS**

Base = 100 au 14 juin 1999	Nombre de sociétés	Valeur	Evol. Jour	Evol. annuelle	Volume	Valeur	PER moyen
BRVM - INDUSTRIE	11	101,69	-0,57 %	-2,43 %	133 918	138 168 575	40,82
BRVM - SERVICES PUBLICS	5	537,79	2,33 %	9,93 %	41 890	597 421 515	8,70
BRVM - FINANCES	15	86,03	1,68 %	13,93 %	1 534 894	368 040 739	6,81
BRVM - TRANSPORT	2	342,90	-3,36 %	0,35 %	3 537	4 967 150	7,59
BRVM - AGRICULTURE	5	158,25	-0,26 %	-44,19 %	17 060	39 166 910	6,13
BRVM - DISTRIBUTION	7	324,58	-1,70 %	-9,47 %	6 753	9 005 790	11,29
BRVM - AUTRES SECTEURS	1	1 110,49	0,56 %	-5,26 %	10	9 000	-

Indicateurs	BRVM COMPOSITE
PER moyen du marché	10,68
Taux de rendement moyen du marché	8,42
Taux de rentabilité moyen du marché	10,73
Nombre de sociétés cotées	46
Nombre de lignes obligataires	133
Volume moyen annuel par séance	488 618,00
Valeur moyenne annuelle par séance	1 153 976 158,54

Indicateurs	BRVM COMPOSITE
Ratio moyen de liquidité	26,16
Ratio moyen de satisfaction	93,87
Ratio moyen de tendance	358,83
Ratio moyen de couverture	27,87
Taux de rotation moyen du marché	0,16
Prime de risque du marché	3,47
Nombre de SGI participantes	29


**Définitions**


Volume moyen annuel par séance = Volume annuel échangé / nombre de séances  
 Valeur moyenne annuelle par séance = Valeur annuelle échangée / nombre de séances  
 Ratio moyen de liquidité = Moyenne des ratios de liquidité (Titres échangés / Volume des ordres de vente)  
 Ratio moyen de satisfaction = Moyenne des ratios de satisfaction (Titres échangés / Volume des ordres d'achat)  
 Ratio moyen de tendance = Moyenne des ratios de tendance (Volume des ordres d'achat / Volume des ordres de vente)  
 Ratio moyen de couverture = Moyenne des ratios de couverture (Volume des ordres de vente / Volume des ordres d'achat)  
 Taux moyen de rotation = moyenne des taux de rotation des actions cotées (volume transigé/capital flottante)  
 PER moyen du marché = moyenne des PER des actions cotées ayant un PER positif  
 Taux de rendement moyen = moyenne des taux de rendement des actions cotées ayant distribué un dividende  
 Taux de rentabilité moyen = moyenne des taux de rentabilité des actions cotées  
 Prime de risque du marché = (1 / le PER moyen du marché) - le taux de référence actuel des emprunts d'Etat

BOURSE REGIONALE DES VALEURS MOBILIERES  
 Siège Social : Abidjan - Côte d'Ivoire, 18 av. Joseph Anoma  
 Adresse : 01 BP 3802 Abidjan 01  
 Tel : +225 20 31 55 50 / +225 20 32 66 85  
 Fax : +225 20 32 66 84  
 E-mail : brvm@brvm.org Site web : www.brvm.org



**MARCHE DES ACTIONS**

Sect. Act. (*)	Symbole	Titre	Cours Précédent	Cours du jour		Variation jour	Séance de cotation		Cours Référence	Variation de l'année précédente	Dernier dividende payé		Rdt. Net	PER
				Ouv.	Clôt.		Volume	Valeur			Montant net	Date		
<b>COMPARTIMENT PRESTIGE</b>			<b>100,42</b>	<b>points</b>		<b>0,67 %</b>								
AGR	PALC	PALM CI	6 725	6 780	6 710	-0,22 %	138	928 470	6 710	-35,39 %	1 213,63	19-juil.-23	18,09 %	2,49
AGR	SPHC	SAPH CI	2 200	2 200	2 190	-0,45 %	262	569 040	2 190	-56,16 %	294,30	29-sept.-23	13,44 %	3,35
DIS	TTLT	TOTAL CI	1 800	1 800	1 795	-0,28 %	1 193	2 142 025	1 795	-5,28 %	175,53	21-sept.-23	9,78 %	9,20
DIS	TTLS	TOTAL SN	2 490	2 350	2 400	-3,61 %	1 071	2 557 550	2 400	-5,33 %	241,01	13-juil.-23	10,04 %	9,23
FIN	ETIT	ECOBANK TRANS. INCORP. TG	18	18	18	0,00 %	1 481 920	25 199 374	18	-5,26 %	0,60	8-juin-23	3,36 %	1,42
FIN	SGBC	SOCIETE GENERALE COTE D'IVOIRE	15 605	15 605	16 150	3,49 %	2 049	32 944 860	16 150	39,16 %	1 112,43	31-mai-23	6,89 %	6,73
IND	NTLC	NESTLE CI	7 390	7 385	7 400	0,14 %	864	6 362 685	7 400	-10,25 %	728,10	8-août-23	9,84 %	9,82
IND	SMBC	SMB CI	10 680	10 650	10 600	-0,75 %	239	2 504 790	10 600	55,88 %	720,00	31-août-23	6,79 %	8,77
SPU	ONTBF	ONATEL BF	2 275	2 205	2 285	0,44 %	996	2 219 590	2 285	-28,59 %	287,88	26-juin-23	12,60 %	6,95
SPU	SNTS	SONATEL SN	17 985	17 900	18 000	0,08 %	25 725	449 983 765	18 000	18,42 %	1 500,00	30-mai-23	8,33 %	6,45
<b>TOTAL</b>							1 514 457	525 412 149						

<b>COMPARTIMENT PRINCIPAL</b>			<b>105,07</b>	<b>points</b>		<b>2,29 %</b>								
AGR	SCRC	SUCRIVOIRE	445	455	475	6,74 %	5 870	2 674 385	475	-48,65 %	40,50	20-août-21	8,53 %	
AGR	SICC	SICOR CI	2 620	2 700	2 815	7,44 %	343	965 315	2 815	-47,92 %	1 919,00	25-sept.-00		14,17
AGR	SOGC	SOGB CI	3 300	3 170	3 260	-1,21 %	10 447	34 029 700	3 260	-42,50 %	558,00	17-juil.-23	17,12 %	4,50
AUT	STAC	SETAO CI	895	900	900	0,56 %	10	9 000	900	-5,26 %	66,15	18-juil.-22	7,35 %	
DIS	ABJC	SERVAIR ABIDJAN CI	1 340	1 340	1 300	-2,99 %	735	972 500	1 300	0,39 %	92,00	31-août-23	7,08 %	11,18
DIS	BNBC	BERNABE CI	1 040	1 050	1 020	-1,92 %	352	360 580	1 020	-49,00 %	150,00	24-juil.-23	14,71 %	3,73
DIS	CFAC	CFAO MOTORS CI	865	870	850	-1,73 %	308	251 240	850	-8,60 %	27,45	15-sept.-23	3,23 %	27,86
DIS	PRSC	TRACTAFRIC MOTORS CI	1 895	1 895	1 895	0,00 %	318	602 610	1 895	-40,69 %	224,10	13-sept.-23	11,83 %	5,32
DIS	SHEC	VIVO ENERGY CI	760	760	745	-1,97 %	2 776	2 119 285	745	-0,67 %	53,00	28-déc.-23	7,11 %	12,51
FIN	BICC	BICI CI	7 495	7 490	7 490	-0,07 %	2	14 980	7 490	9,34 %	401,40	31-juil.-23	5,36 %	10,07
FIN	BOAB	BANK OF AFRICA BN	6 380	6 350	6 400	0,31 %	3 448	21 981 170	6 400	7,56 %	627,00	25-mai-23	9,80 %	6,78
FIN	BOABF	BANK OF AFRICA BF	6 800	6 850	6 900	1,47 %	1 929	12 975 740	6 900	32,69 %	577,00	5-mai-23	8,36 %	5,96
FIN	BOAC	BANK OF AFRICA CI	6 950	6 950	6 985	0,50 %	5 767	40 113 520	6 985	88,78 %	540,00	28-avr.-23	7,73 %	6,96
FIN	BOAM	BANK OF AFRICA ML	1 425	1 490	1 480	3,86 %	1 320	1 881 705	1 480	5,71 %	271,00	15-mai-19		11,01
FIN	BOAN	BANK OF AFRICA NG	5 100	5 100	5 430	6,47 %	2 052	10 928 540	5 430	-6,14 %	613,80	25-mai-23	11,30 %	6,97
FIN	BOAS	BANK OF AFRICA SENEGAL	3 200	3 200	3 200	0,00 %	432	1 377 820	3 200	30,61 %	187,50	1-juin-23	5,86 %	4,93
FIN	CBIBF	CORIS BANK INTERNATIONAL	8 795	8 795	9 000	2,33 %	1 642	14 530 615	9 000	7,27 %	525,00	6-juil.-23	5,83 %	5,10
FIN	ECOC	ECOBANK COTE D'IVOIRE	6 995	6 800	6 995	0,00 %	6 934	47 222 920	6 995	41,46 %	549,00	30-mai-22	7,85 %	8,63
FIN	NSBC	NSIA BANQUE COTE D'IVOIRE	5 600	5 700	6 020	7,50 %	24 864	145 636 795	6 020	0,75 %	363,60	7-juil.-23	6,04 %	4,60
FIN	ORGT	ORAGROUP TOGO	2 635	2 640	2 630	-0,19 %	80	210 700	2 630	-32,99 %	59,52	17-juil.-20	2,26 %	9,51
FIN	SAFC	SAFCA CI	1 295	NC	NC	0,00 %			1 295	47,16 %	23,04	29-juil.-11		
FIN	SIBC	SOCIETE IVOIRIENNE DE BANQUE	5 255	5 250	5 350	1,81 %	2 455	13 022 000	5 350	16,68 %	495,00	11-août-23	9,25 %	6,67
IND	CABC	SICABLE CI	1 020	1 035	1 035	1,47 %	25	25 875	1 035	-11,54 %	69,00	2-août-23	6,67 %	5,70
IND	FTSC	FILTISAC CI	2 025	1 910	1 985	-1,98 %	3 011	5 795 540	1 985	24,06 %	235,00	30-juil.-21	11,84 %	182,40
IND	NEIC	NEI-CEDA CI	745	745	750	0,67 %	2 432	1 800 470	750	-6,25 %	35,25	22-sept.-23	4,70 %	7,90
IND	SEMC	CROWN SIEM CI	740	740	750	1,35 %	101 556	74 935 175	750	10,29 %	14,40	28-déc.-21	1,92 %	7,93
IND	SIVC	AIR LIQUIDE CI	840	840	830	-1,19 %	20 530	17 227 990	830	22,96 %	63,00	29-sept.-17		18,00
IND	SLBC	SOLIBRA CI	88 500	83 300	87 000	-1,69 %	13	1 116 100	87 000	4,50 %	4 050,00	12-août-22	4,66 %	117,65

IND	STBC	SITAB CI	5 950	5 900	5 900	-0,84 %	5 050	28 286 100	5 900	-13,87 %	551,00	27-juil.-23	9,34 %	9,21
IND	UNLC	UNILEVER CI	5 000	NC	NC	0,00 %			5 000	-28,83 %	1 233,00	9-juil.-12		
IND	UNXC	UNIWAX CI	550	575	575	4,55 %	198	113 850	575	-25,32 %	60,75	29-juil.-22	10,57 %	
SPU	CIEC	CIE CI	1 800	1 800	1 790	-0,56 %	1 317	2 365 455	1 790	-10,05 %	157,50	31-juil.-23	8,80 %	10,21
SPU	ORAC	ORANGE COTE D'IVOIRE	10 600	10 600	11 145	5,14 %	12 275	135 522 630	11 145	9,16 %	752,76	15-juin-23	6,75 %	10,94
SPU	SDCC	SODE CI	4 550	4 450	4 785	5,16 %	1 577	7 330 075	4 785	-12,44 %	450,00	15-sept.-23	9,40 %	8,96
TRP	SDSC	BOLLORE	1 450	1 450	1 400	-3,45 %	3 537	4 967 150	1 400	0,36 %	92,00	20-nov.-23	6,57 %	7,59
TRP	SVOC	MOVIS CI	2 395	SP	SP	0,00 %			2 395	0,00 %	270,00	5-juil.-99		
<b>TOTAL</b>							223 605	631 367 530						

**TOTAL**
**TOTAL - Marché des actions**

1 738 062 1 156 779 679

Secteurs d'activités (\*) : AGR = Agriculture, AUT = Autres Secteurs, DIS = Distribution, FIN = Finances, IND = Industrie, TRP = Transport, SPU = Services Publics

**MARCHE DES DROITS**

Symbole	Titre	Cours Précédent	Cours du jour		Variation jour	Séance de cotation		Cours Référence	Variation depuis l'origine	Parité	Période de négociation	
			Ouv.	Clôt.		Volume	Valeur				Début	fin

**TOTAL**
**TOTAL - Marché des droits**
**Légende:**

(d) Ex-dividende (V) Variation par rapport au cours de référence

Cours du jour: Ouv.: Ouverture Clôt.: Clôture Moy.: Moyen

Mentions : NC: Non Coté Ex-c: Ex-coupon Ex-d: Ex-droit SP: Suspendu Val-T: Valeur Théorique

PER = Cours / BNPA selon les données disponibles Rdt. Net: Rendement net (DNPA / Cours)

Comp.: 1 - Premier Compartiment 2 - Second Compartiment 3 - Compartiment de croissance

Ratio de liquidité = Titres échangés / Volume des ordres de vente

: Progression de l'indice sectoriel : Stabilité de l'indice sectoriel : Recul de l'indice sectoriel

**MARCHE DES OBLIGATIONS**

Symbole	Titre	Valeur nominale	Cours Précédent	Cours du jour	Cours Référence	Séance de cotation	Coupon couru	Coupon d'intérêt	Période	Montant net	Eché.	Type Amort
<b>OBLIGATIONS D'ETAT</b>												
EOM.010	ETAT DU MALI 6,20 % 2022-2029	10 000	10 000	NC	10 000		32,19	A	620,00	9-déc.-24	ACD	
EOM.011	ETAT DU MALI 6,40 % 2023-2030	10 000	10 000	NC	10 000		463,39	A	640,00	7-avr.-24	ACD	
EOM.012	ETAT DU MALI 6,50 % 2023-2030	10 000	10 000	NC	10 000		271,72	A	650,00	28-juil.-24	ACD	
EOM.02	Etat du Mali 6.50% 2017-2024	2 000	2 000	NC	2 000		89,51	A	130,00	20-avr.-24	AC	
EOM.03	ETAT DU MALI 6,50 % 2018-2025	4 000	4 000	NC	4 000		59,35	A	260,00	7-oct.-24	AC	
EOM.04	ETAT DU MALI 6,50% 2019-2027	8 000	8 000	NC	8 000		240,11	A	520,00	12-juil.-24	AC	
EOM.05	ETAT DU MALI 6,50% 2020-2028	10 000	10 000	NC	10 000		490,16	A	650,00	27-mars-24	ACD	
EOM.06	ETAT DU MALI 6,50% 2020-2027	8 000	8 000	NC	8 000		39,57	A	520,00	2-déc.-24	AC	
EOM.07	ETAT DU MALI 6.50% 2021-2031	10 000	9 900	10 000	10 000	35	350 000	A	650,00	16-avr.-24	AC	
EOM.08	ETAT DU MALI 6,20 % 2022-2032	10 000	10 000	NC	10 000		189,73	A	620,00	7-sept.-24	ACD	
EOM.09	ETAT DU MALI 6,30% 2022-2032	10 000	10 000	NC	10 000		32,70	A	630,00	9-déc.-24	ACD	
EOS.010	ETAT DU SENEGAL 6,15 % 2023-2030	10 000	10 000	NC	10 000		152,06	S	307,50	29-mars-24	ACD	
EOS.011	ETAT DU SENEGAL 6,35 % 2023-2033	10 000	10 000	NC	10 000		157,01	S	317,50	29-mars-24	ACD	
EOS.012	ETAT DU SENEGAL 6,15 % 2023-2028	10 000	10 000	NC	10 000		454,57	S	615,00	14-févr.-24	ACD	
EOS.013	ETAT DU SENEGAL 6,30 % 2023-2030	10 000	10 000	NC	10 000		465,65	S	630,00	14-févr.-24	ACD	
EOS.014	ETAT DU SENEGAL 6,50 % 2023-2033	10 000	10 000	NC	10 000		480,43	S	650,00	14-févr.-24	ACD	
EOS.07	ETAT SENEGAL 6.30% 2015-2025	10 000	10 000	NC	10 000		56,96	S	314,14	25-mai-24	ACD	
EOS.08	ETAT DU SENEGAL 5,95% 2022-2034 (*)	10 000	10 000	NC	10 000		593,37	A	595,00	29-déc.-23	ACD	
EOS.09	ETAT DU SENEGAL 6,00 % 2023-20	10 000	9 800	9 800	9 800	1 790	17 542 000	S	300,00	29-mars-24	ACD	
TPBF.010	TPBF 6,50% 2020 - 2028	7 500	7 575	NC	7 575.01		65,93	S	243,75	20-sept.-24	ACD	
TPBF.011	TPBF 6,50 % 2020-2028	8 334	8 292	NC	8 292.33		253,20	S	270,86	9-janv.-24	ACD	
TPBF.012	TPBF 6.50% 2021-2031	10 000	10 000	NC	10 000		167,86	S	325,00	25-mars-24	ACD	
TPBF.013	TPBF 6,50 % 2021 - 2031	10 000	10 000	NC	10 000		309,10	S	325,00	6-janv.-24	ACD	
TPBF.014	TPBF 6,30% 2022-2034	10 000	9 999	NC	9 999		204,23	S	315,00	1-mars-24	ACD	
TPBF.015	ETAT DU BURKINA 6,30 % 2022-2	10 000	9 900	NC	9 900		74,42	S	315,00	15-mai-24	ACD	
TPBF.016	ETAT DU BURKINA 6% 2023-2028	10 000	9 400	NC	9 400		278,80	S	300,00	10-janv.-24	ACD	
TPBF.04	TPBF 6.50% 2017-2027	10 000	10 000	NC	10 000		266,40	S	326,78	31-janv.-24	ACD	
TPBF.05	TPBF 6,50% 2017-2024 (*)	10 000	10 000	NC	10 000		323,22	S	325,00	29-déc.-23	ACD	
TPBF.06	TPBF 6.50% 2018-2025	10 000	10 000	NC	10 000		40,85	S	325,00	5-juin-24	ACD	
TPBF.07	TPBF 6,50% 2018- 2025	10 000	10 000	NC	10 000		76,79	S	325,00	15-mai-24	AC	
TPBF.08	TPBF 6,50% 2019-2027	10 000	10 000	NC	10 000		92,35	S	323,22	6-mai-24	ACD	
TPBF.09	TPBF 6,50% 2019 - 2027	10 000	10 000	NC	10 000		143,85	S	325,00	8-avr.-24	ACD	
TPBJ.03	TPBJ 6,50% 2020-2028	10 000	10 000	NC	10 000		221,99	A	650,00	25-août-24	AC	
TPBJ.04	TPBJ 5,50 % 2022-2037	10 000	10 000	NC	10 000		453,83	A	550,00	1-mars-24	AC	
TPBJ.05	TPBJ 5,85 % 2022-2042	10 000	9 999	NC	9 999		482,70	A	585,00	1-mars-24	ACD	
TPBJ.06	TPBJ 5,75% 2022-2037	10 000	10 800	NC	10 800		240,37	A	575,00	28-juil.-24	ACD	
TPBJ.07	TPBJ 5,70% 2023-2030	10 000	10 001	NC	10 001		451,64	A	570,00	13-mars-24	AC	
TPBJ.08	TPBJ 6,20% 2023-2038	10 000	10 000	NC	10 000		491,26	A	620,00	13-mars-24	AC	
TPCI.017	TPCI 3% 2014-2024	10 000	10 000	NC	10 000		7,38	S	150,00	19-juin-24	ACD	
TPCI.019	TPCI 5.99% 2015-2025	10 000	10 000	NC	10 000		373,15	A	599,00	14-mai-24	ACD	
TPCI.021	TPCI 6% 2016-2028	10 000	10 000	NC	10 000		432,79	A	600,00	8-avr.-24	ACD	
TPCI.022	TPCI 5.90% 2016 - 2026	10 000	9 700	NC	9 700		315,96	A	590,00	15-juin-24	ACD	
TPCI.023	TPCI 5.90% 2016-2026	10 000	9 650	NC	9 650		66,09	A	590,00	17-nov.-24	ACD	
TPCI.024	TPCI 6.25% 2017-2029	10 000	9 980	NC	9 980		151,98	S	312,50	31-mars-24	ACD	
TPCI.025	TPCI 5,95% 2017-2024 A	10 000	9 700	NC	9 700		105,67	S	297,50	24-avr.-24	ACD	
TPCI.026	TPCI 5,95% 2017-2024 B	10 000	10 000	NC	10 000		78,46	S	297,50	10-mai-24	ACD	
TPCI.027	TPCI 6% 2017-2025 (*)	10 000	10 250	NC	10 250		298,36	S	300,00	29-déc.-23	ACD	
TPCI.028	TPCI 6% 2018 - 2026	10 000	10 000	NC	10 000		242,62	A	600,00	2-août-24	ACD	
TPCI.029	TPCI 6% 2018-2026	10 000	10 000	NC	10 000		229,51	A	600,00	19-avr.-24	ACD	
TPCI.030	TPCI 5,95% 2018-2025	4 000	4 000	NC	4 000		9,75	S	119,00	13-juin-24	ACD	
TPCI.031	TPCI 5,75% 2019 - 2026	10 000	10 230	NC	10 230		300,07	A	575,00	20-juin-24	ACD	
TPCI.032	TPCI 2,23% 2019-2026	10 000		NC			116,37	A	223,00	20-juin-24	ACD	
TPCI.033	TPCI 5.75% 2019-2026	6 000	6 240	NC	6 240		266,76	A	345,00	20-mars-24	ACD	
TPCI.034	TPCI 6% 2019-2029	7 500	7 500	NC	7 500		347,95	A	450,00	20-mars-24	ACD	
TPCI.035	TPCI 5,75% 2019 -2026	10 000	10 250	NC	10 250		267,08	A	575,00	11-juil.-24	ACD	
TPCI.036	TPCI 5,75% 2019- 2026	10 000	10 000	NC	10 000		202,66	A	575,00	21-août-24	ACD	
TPCI.037	TPCI 5,80% 2019-2026	6 000	6 000	NC	6 000		22,82	A	348,00	4-déc.-24	ACD	
TPCI.038	TPCI 5,75% 2019-2026	6 000	6 000	NC	6 000		22,62	A	345,00	4-déc.-24	ACD	

TPCI.O39	TPCI 5,75% 2019 - 2026	6 000	6 420	NC	6 420			67,87	A	345,00	17-oct.-24	ACD
TPCI.O40	TPCI 5,75% 2019-2026	8 000	7 840	NC	7 840			443,62	A	460,00	10-janv.-24	ACD
TPCI.O41	TPCI 5,80% 2020-2027	10 000	10 000	NC	10 000			480,16	A	580,00	29-févr.-24	ACD
TPCI.O42	TPCI 5,90% 2020-2030	10 000	10 000	NC	10 000			488,44	A	590,00	29-févr.-24	ACD
TPCI.O43	TPCI 5,90% 2020 - 2030	10 000	10 000	NC	10 000			401,39	A	590,00	23-avr.-24	ACD
TPCI.O44	TPCI 5,80% 2020 - 2027	10 000	9 620	NC	9 620			394,59	A	580,00	23-avr.-24	ACD
TPCI.O45	TPCI 5,80% 2020 - 2027	8 000	8 000	NC	8 000			247,21	A	464,00	16-juin-24	ACD
TPCI.O46	TPCI 5,90% 2020 - 2030	8 750	8 925	NC	8 925			275,05	A	516,25	16-juin-24	ACD
TPCI.O47	TPCI 5,80% 2020 - 2027	8 000	8 200	NC	8 200			247,21	A	464,00	16-juin-24	ACD
TPCI.O48	TPCI 5,80% 2020- 2027	8 000	7 920	NC	7 920			192,70	A	464,00	29-juil.-24	ACD
TPCI.O49	TPCI 5,90% 2020- 2030	8 750	8 824	NC	8 824.38			214,40	A	516,25	29-juil.-24	ACD
TPCI.O50	TPCI 5,90% 2020-2030	8 750	8 750	NC	8 750			172,08	A	516,25	28-août-24	ACD
TPCI.O51	TPCI 5,80 % 2020-2027	8 000	8 000	NC	8 000			110,30	A	464,00	2-oct.-24	ACD
TPCI.O52	TPCI 5,90 % 2020 -2030	8 750	9 013	NC	9 012.50			122,72	A	516,25	2-oct.-24	ACD
TPCI.O53	TPCI 5,80% 2020-2027	8 000	8 480	NC	8 480			77,33	A	464,00	28-oct.-24	ACD
TPCI.O54	TPCI 5,90% 2020-2030	8 750	8 750	NC	8 750			86,04	A	516,25	28-oct.-24	ACD
TPCI.O55	TPCI 5,80% 2020 -2027	8 000	8 400	NC	8 400			5,07	A	464,00	24-déc.-24	ACD
TPCI.O56	TPCI 5,90% 2020- 2030	8 750	9 450	NC	9 450			5,64	A	516,25	24-déc.-24	ACD
TPCI.O57	TPCI 5,80% 2020-2027	8 000	7 680	NC	7 680			48,17	A	464,00	20-nov.-24	ACD
TPCI.O58	TPCI 5,80% 2021-2028	10 000	10 000	NC	10 000			465,90	A	580,00	9-mars-24	ACD
TPCI.O59	TPCI 5,90% 2021-2031	10 000	10 350	NC	10 350			473,93	A	590,00	9-mars-24	ACD
TPCI.O60	TPCI 5,80% 2021-2028	10 000	10 000	NC	10 000			362,90	A	580,00	13-mai-24	ACD
TPCI.O61	TPCI 5,90% 2021-2031	10 000	10 050	NC	10 050			369,15	A	590,00	13-mai-24	ACD
TPCI.O62	TPCI 5,80 % 2021 -2028	10 000	10 000	NC	10 000			286,83	A	580,00	30-juin-24	ACD
TPCI.O63	TPCI 5,90% 2021 -2031	10 000	10 000	NC	10 000			291,78	A	590,00	30-juin-24	ACD
TPCI.O64	TPCI 5,80 % 2021 - 2028	10 000	10 180	NC	10 180			212,35	A	580,00	16-août-24	ACD
TPCI.O65	TPCI 5,90 % 2021-2031	10 000	10 700	NC	10 700			143,47	A	590,00	30-sept.-24	ACD
TPCI.O66	TPCI 5,90% 2021-2031	10 000	9 950	NC	9 950			85,44	A	590,00	5-nov.-24	ACD
TPCI.O67	TPCI 5,90 % 2021-2036	10 000	10 200	NC	10 200			19,34	A	590,00	16-déc.-24	ACD
TPCI.O68	TPCI 5,90 % 2022-2037	10 000	9 999	NC	9 999			533,42	A	590,00	1-févr.-24	ACD
TPCI.O69	TPCI 5,75 % 2022-2037	10 000	9 910	NC	9 910			441,46	A	575,00	22-mars-24	ACD
TPCI.O70	TPCI 5,75 % 2022-2037	10 000	10 100	NC	10 100			381,76	A	575,00	29-avr.-24	ACD
TPCI.O71	TPCI 5,65% 2022-2032	10 000	10 150	NC	10 150			302,57	A	565,00	15-juin-24	ACD
TPCI.O72	TPCI 5,65% 2022-2029	10 000	9 500	NC	9 500			234,64	A	565,00	29-juil.-24	ACD
TPCI.O73	TPCI 5,75% 2022-2032	10 000	10 000	NC	10 000			238,80	A	575,00	29-juil.-24	ACD
TPCI.O74	TPCI 5,85% 2022-2042	10 000	10 000	NC	10 000			234,64	A	565,00	29-juil.-24	ACD
TPCI.O75	TPCI 5,65% 2022-2029	10 000	10 700	NC	10 700			126,58	A	565,00	7-oct.-24	ACD
TPCI.O76	TPCI 5,75% 2022-2032	10 000	10 000	NC	10 000			128,83	A	575,00	7-oct.-24	ACD
TPCI.O77	TPCI (TAUX DE BASE + SPREAD) % 2022-2029	10 000	10 000	NC	10 000			73,69	T	144,25	11-févr.-24	ACD
TPCI.O78	TPCI 5,65% 2022-2029	10 000	10 000	NC	10 000			23,16	A	565,00	13-déc.-24	ACD
TPCI.O79	TPCI 5,75% 2023-2030	10 000	9 992	NC	9 992			477,33	A	575,00	28-févr.-24	ACD
TPCI.O80	TPCI 6% 2023-2030	10 000	9 900	10 000	10 000	2 000	20 000 000	368,85	A	600,00	17-mai-24	ACD
TPCI.O81	TPCI 5,90% 2023-2028	10 000	10 000	NC	10 000			241,80	A	590,00	31-juil.-24	ACD
TPCI.O82	TPCI 6,00% 2023-2030	10 000	10 000	NC	10 000			245,90	A	600,00	31-juil.-24	ACD
TPNE.O1	TRESOR PUBLIC DU NIGER 6,50% 2019-2026	10 000	10 000	NC	10 000			488,39	A	650,00	28-mars-24	ACD
TPNE.O2	TRESOR PUBLIC DU NIGER 6,50% 2019 - 2026	10 000	10 000	NC	10 000			264,62	A	650,00	1-août-24	ACD
TPNE.O3	TRESOR PUBLIC DU NIGER 6,5% 2020-2027	8 000	8 000	NC	8 000			213,11	A	520,00	31-juil.-24	ACD
TPNE.O4	TRESOR PUBLIC DU NIGER 6,30% 2	10 000	10 000	NC	10 000			216,89	A	630,00	24-août-24	ACD
TPNE.O5	TPNE 6,15 % 2022-2034	10 000	9 999	NC	9 999			349,51	A	615,00	3-juin-24	ACD
TPNE.O6	TRESOR PUBLIC DU NIGER 6,15% 2022 - 2034	10 000	10 000	NC	10 000			23,52	A	615,00	14-déc.-24	ACD
TPTG.O2	TPTG 6% 2022-2037	10 000	9 975	NC	9 975			68,85	A	600,00	16-nov.-24	ACD
<b>TOTAL</b>								<b>3 825</b>		<b>37 892 000</b>		

**OBLIGATIONS REGIONALES**

BIDC.O4	BIDC-EBID 6,10% 2017-2027	5 000	4 995	NC	4 995	162,50	A	305,00	16-juin-24	ACD
BIDC.O5	BIDC-EBID 6,40% 2019-2026	10 000	10 000	NC	10 000	293,91	S	320,00	12-janv.-24	ACD
BIDC.O6	BIDC-EBID 6,50 % 2021-2028	9 000	9 000	NC	9 000	63,93	S	290,90	18-mai-24	ACD
BIDC.O7	BIDC-EBID 5,90% 2022-2029	10 000	10 000	NC	10 000	30,63	S	295,00	9-juin-24	ACD
CRRH.O10	CRRH-UEMOA 6,10% 2022-2037	10 000	10 000	NC	10 000	243,67	S	305,00	3-févr.-24	AC
CRRH.O2	CRRH-UEMOA 6.10% 2012-2024	10 000	9 800	NC	9 800	271,85	S	305,00	17-janv.-24	AC
CRRH.O4	CRRH-UEMOA 6% 2014-2024 (*)	10 000	10 000	NC	10 000	296,72	S	300,00	30-déc.-23	AC
CRRH.O5	CRRH-UEMOA 5.85% 2015-2025	10 000	9 940	NC	9 940	282,91	S	294,10	4-janv.-24	AC
CRRH.O6	CRRH-UEMOA 5.85% 2016-2026	10 000	10 230	NC	10 230	282,96	S	292,50	3-janv.-24	ACD
CRRH.O7	CRRH-UEMOA 5.95% 2017-2029	5 000	5 000	NC	5 000	33,51	S	148,75	17-mai-24	AC
CRRH.O8	CRRH-UEMOA 5.95% 2018-2030	5 833	5 833	NC	5 833.33	30,15	S	173,54	21-juin-24	AC
CRRH.O9	CRRH-UEMOA 6.05% 2018-2033	6 667	6 667	NC	6 667	35,03	S	201,67	21-juin-24	AC
<b>TOTAL</b>						<b>0</b>		<b>0</b>		

**OBLIGATIONS PRIVEES**

BHSN.O1	DIASPORA BONDS BHS 6,25% 2019-	10 000	10 000	NC	10 000	292,01	S	314,21	10-janv.-24	ACD
FBOAD.O1	FCTC BOAD DOLI-P 6,10% 2023-2030	9 100	9 100	NC	9 100	150,56	S	276,79	20-mars-24	AC
FNSBC.O1	FCTC NSIA BANQUE 7 % 2020-2025	2 778	2 778	NC	2 777.77	6,28	T	47,64	16-mars-24	ACD
FORBT.O1	FCTC ORABANK 7 % 2021-2026 (*)	7 222	7 728	NC	7 727.78	123,86	T	123,86	28-déc.-23	ACD
FTIMC.O1	FCTC TEYLIOM IMMO 7 % 2021-2028	7 500	7 500	NC	7 499.99	28,27	T	128,62	8-mars-24	ACD
ORGT.O2	ORAGROUP SA 7,15% 2021-2028	10 000	10 600	NC	10 600	123,07	S	357,50	26-avr.-24	ACD
PADS.O3	PAD 6,60% 2020-2027	8 000	8 000	NC	8 000	100,98	S	264,00	19-avr.-24	ACD
PTRC.O1	PETRO IVOIRE 6,80% 2022-2029	10 000	10 700	NC	10 700	23,67	S	333,20	15-juin-24	ACD
SNLC.O1	SENELEC 6,50% 2018-2025	3 000	2 850	NC	2 850	49,29	S	97,50	27-mars-24	AC
SNTS.O2	SONATEL 6,50% 2020-2027	8 000	8 000	NC	8 000	220,36	S	245,74	16-janv.-24	ACD
<b>TOTAL</b>						<b>0</b>		<b>0</b>		

**SUKUK ET TITRES ASSIMILES**

SUKSN.S2	SUKUK SN 6% 2016-2026	10 000	10 750	NC	10 750	258,33	S	306,67	26-janv.-24	ACD
SUKTG.S1	SUKUK TG 6.5% 2016-2026	10 000	10 000	NC	10 000	273,22	S	377,99	17-févr.-24	ACD
<b>TOTAL</b>						<b>0</b>		<b>0</b>		
<b>TOTAL - Marché des obligations</b>						<b>3 825</b>		<b>37 892 000</b>		

**Légende :**  
 (#) (\*) Ex-Coupon couru (#/#)Cours de référence amorti / Coupon couru Ex-c (#)Ex-marge de profits  
 Cours du jour: Ouv.: Ouverture Clôt.: Clôture Moy.: Moyen  
 Type Amort: Type d'Amortissement IF: In Fine AC: Amortissement Constant AD: Amortissement Dégressif ACD: Amortissement Constant Différé  
 Période: Périodicité de paiement des coupons A: Annuelle S: Semestrielle T: Trimestrielle  
 Eché.: Échéance de paiement des intérêts  
 Mentions: NC: Non Coté Ex-c: Ex-coupon ou Ex-droit SP: Suspendu

**INFORMATIONS**
**OPERATIONS EN COURS**

Emetteur	Opération
VIVO ENERGY CI	Paiement de dividendes de 53 F CFA net par action, le 28/12/2023

**AVIS**

Entité	N°	Nature	Objet
BRVM	270-2023	Paiement Intérêts et remboursement	Paiement des intérêts semestriels et remboursement partiel du capital - CRRH-UEMOA 6.10% 2012-2024 (CRRH.O2)

**COMMUNIQUES**

Emetteur	N°	Nature	Objet
NSBC	20231228	Communiqué	Communiqué - NSIA BANQUE CI

**QUANTITES RESIDUELLES**
**MARCHE DES ACTIONS**

Symbole	Titre	Quantité résiduelle à l'achat	Cours Achat / Vente			Quantité résiduelle à la vente	Cours de Référence
ABJC	SERVAIR ABIDJAN CI	93	1,275	/	1,330	442	1 300
BICC	BICI CI			/	7,300	16	7 490
BNBC	BERNABE CI	54	1,025	/	1,045	47	1 020
BOAB	BANK OF AFRICA BN	12	6,385	/	6,400	375	6 400
BOABF	BANK OF AFRICA BF	119	6,900	/	7,000	92	6 900
BOAC	BANK OF AFRICA CI	74	6,810	/	6,980	3	6 985
BOAM	BANK OF AFRICA ML	151	1,425	/	1,480	44	1 480
BOAN	BANK OF AFRICA NG	215	5,105	/	5,430	451	5 430
BOAS	BANK OF AFRICA SENEGAL	47	3,195	/	3,200	2 830	3 200
CABC	SICABLE CI	16	1,020	/	1,030	78	1 035
CBIBF	CORIS BANK INTERNATIONAL	100	8,795	/	9,000	175	9 000
CFAC	CFAO MOTORS CI			/	840	1 951	850
CIEC	CIE CI	55	1,770	/	1,790	28 106	1 790
ECOC	ECOBANK COTE D'IVOIRE	294	6,780	/	6,995	416	6 995
ETIT	ECOBANK TRANS. INCORP. TG			/	18	327 970	18
FTSC	FILTISAC CI	5	1,875	/	1,985	1 112	1 985
NEIC	NEI-CEDA CI			/	750	891	750
NSBC	NSIA BANQUE COTE D'IVOIRE	130	5,800	/			6 020
NTLC	NESTLE CI	3	6,970	/	7,390	100	7 400
ONTBF	ONATEL BF	30	2,205	/	2,285	450	2 285
ORAC	ORANGE COTE D'IVOIRE	6 546	10,600	/	11,000	250	11 145
ORGT	ORAGROUP TOGO	10	2,440	/	2,585	25	2 630
PALC	PALM CI	12	6,700	/	6,710	89	6 710
PRSC	TRACTAFRIC MOTORS CI	118	1,875	/	1,895	125	1 895
SAFC	SAFCA CI			/	1,270	3 012	1 295
SCRC	SUCRIVOIRE	94	470	/	475	3 404	475
SDCC	SODE CI	1	4,550	/	4,785	536	4 785
SDSC	BOLLORE	90	1,395	/	1,400	12 463	1 400
SEMC	CROWN SIEM CI	60	700	/	750	2 992	750
SGBC	SOCIETE GENERALE COTE D'IVOIRE	10	16,000	/	16,150	6	16 150
SHEC	VIVO ENERGY CI	32	745	/	800	1 115	745
SIBC	SOCIETE IVOIRIENNE DE BANQUE	14	5,305	/	5,350	304	5 350
SICC	SICOR CI	20	Marché	/			2 815
SIVC	AIR LIQUIDE CI	20	790	/	830	252	830
SLBC	SOLIBRA CI	6	81,900	/	87,000	829	87 000
SMBC	SMB CI	48	10,010	/	10,600	174	10 600
SNTS	SONATEL SN	23	16,900	/	18,000	7 787	18 000
SOGC	SOGB CI	5	3,250	/	3,260	7 219	3 260
SPHC	SAPH CI	1	2,150	/	2,190	366	2 190
STAC	SETAO CI	1	895	/	900	1 800	900
STBC	SITAB CI	10	5,505	/	5,900	180	5 900
SVOC	MOVIS CI			/			2 395
TTLC	TOTAL CI	15	1,795	/	1,800	5 177	1 795
TTLS	TOTAL SN	82	2,340	/	2,400	2 663	2 400
UNLC	UNILEVER CI	5	4,900	/	5,000	120	5 000
UNXC	UNIWAX CI	72	550	/	575	427	575

## QUANTITES RESIDUELLES

### MARCHE DES DROITS

Symbole	Titre	Quantité résiduelle à l'achat	Cours Achat / Vente	Quantité résiduelle à la vente	Cours de Référence
---------	-------	-------------------------------	---------------------	--------------------------------	--------------------



**QUANTITES RESIDUELLES**
**MARCHE DES OBLIGATIONS**

Symbole	Titre	Quantité résiduelle à l'achat	Cours Achat / Vente			Quantité résiduelle à la vente	Cours de Référence
BHSN.01	DIASPORA BONDS BHS 6,25% 2019-		/				10 000
FBOAD.01	FCTC BOAD DOLI-P 6,10% 2023-2030		/				9 100
FNSBC.01	FCTC NSIA BANQUE 7 % 2020-2025	97	2,777.77	/			2 778
FORBT.01	FCTC ORABANK 7 % 2021-2026	110	6,666.66	/			7 728
FTIMC.01	FCTC TEYLIM IMMO 7 % 2021-2028	569	7,500	/	8,025	2 000	7 500
ORGT.02	ORAGROUP SA 7,15% 2021-2028		/			10,600	790
PADS.03	PAD 6,60% 2020-2027	82	8,000	/			8 000
PTRC.01	PETRO IVOIRE 6,80% 2022-2029		/				10 700
SNLC.01	SENELEC 6,50% 2018-2025		/				2 850
SNTS.02	SONATEL 6,50% 2020-2027		/				8 000
EOM.010	ETAT DU MALI 6,20 % 2022-2029		/			10,000	100
EOM.011	ETAT DU MALI 6,40 % 2023-2030		/				10 000
EOM.012	ETAT DU MALI 6,50 % 2023-2030		/				10 000
EOM.02	Etat du Mali 6.50% 2017-2024		/				2 000
EOM.03	ETAT DU MALI 6,50 % 2018-2025		/				4 000
EOM.04	ETAT DU MALI 6,50% 2019-2027		/				8 000
TPTG.02	TPTG 6% 2022-2037		/				9 975
TPNE.01	TRESOR PUBLIC DU NIGER 6,50% 2019-2026		/				10 000
TPNE.02	TRESOR PUBLIC DU NIGER 6,50% 2019 - 2026		/				10 000
TPNE.03	TRESOR PUBLIC DU NIGER 6,5% 2020-2027		/				8 000
TPNE.04	TRESOR PUBLIC DU NIGER 6,30% 2		/			9,900	31 500
TPNE.05	TPNE 6,15 % 2022-2034		/			10,000	4 685
TPNE.06	TRESOR PUBLIC DU NIGER 6,15% 2022 - 2034		/				10 000
TPCI.077	TPCI (TAUX DE BASE + SPREAD) % 2022-2029		/				10 000
TPCI.078	TPCI 5,65% 2022-2029		/				10 000
TPCI.079	TPCI 5,75% 2023-2030		/				9 992
TPCI.080	TPCI 6% 2023-2030	940	9,900	/	10,000	10 985	10 000
TPCI.081	TPCI 5,90% 2023-2028		/				10 000
TPCI.082	TPCI 6,00% 2023-2030		/				10 000
TPCI.071	TPCI 5,65% 2022-2032		/			10,100	7
TPCI.072	TPCI 5,65% 2022-2029		/				9 500
TPCI.073	TPCI 5,75% 2022-2032		/				10 000
TPCI.074	TPCI 5,85% 2022-2042		/				10 000
TPCI.075	TPCI 5,65% 2022-2029		/			10,700	3 337
TPCI.076	TPCI 5,75% 2022-2032		/				10 000
TPCI.065	TPCI 5,90 % 2021-2031		/				10 700
TPCI.066	TPCI 5,90% 2021-2031		/				9 950
TPCI.067	TPCI 5,90 % 2021-2036		/			10,200	9 995
TPCI.068	TPCI 5,90 % 2022-2037		/			10,000	9 722
TPCI.069	TPCI 5,75 % 2022-2037		/			10,000	2 086
TPCI.070	TPCI 5,75 % 2022-2037		/			10,100	9
TPCI.059	TPCI 5,90% 2021-2031		/				10 350
TPCI.060	TPCI 5,80% 2021-2028		/				10 000
TPCI.061	TPCI 5,90% 2021-2031		/				10 050
TPCI.062	TPCI 5,80 % 2021 -2028		/			10,000	3 800
TPCI.063	TPCI 5,90% 2021 -2031		/				10 000
TPCI.064	TPCI 5,80 % 2021 - 2028		/				10 180
TPCI.053	TPCI 5,80% 2020-2027		/				8 480
TPCI.054	TPCI 5,90% 2020-2030		/				8 750
TPCI.055	TPCI 5,80% 2020 -2027		/				8 400

TPCI.056	TPCI 5,90% 2020- 2030			/	9,450	2 500	9 450
TPCI.057	TPCI 5,80% 2020-2027			/			7 680
TPCI.058	TPCI 5,80% 2021-2028			/	10,000	2	10 000
TPCI.047	TPCI 5,80% 2020 - 2027			/			8 200
TPCI.048	TPCI 5,80% 2020- 2027			/			7 920
TPCI.049	TPCI 5,90% 2020- 2030			/			8 824
TPCI.050	TPCI 5,90% 2020-2030			/			8 750
TPCI.051	TPCI 5,80 % 2020-2027			/			8 000
TPCI.052	TPCI 5,90 % 2020 -2030			/			9 013
TPCI.041	TPCI 5,80% 2020-2027			/			10 000
TPCI.042	TPCI 5,90% 2020-2030			/	10,050	7	10 000
TPCI.043	TPCI 5,90% 2020 - 2030			/			10 000
TPCI.044	TPCI 5,80% 2020 - 2027			/			9 620
TPCI.045	TPCI 5,80% 2020 -2027			/			8 000
TPCI.046	TPCI 5,90% 2020 - 2030			/			8 925
TPCI.035	TPCI 5,75% 2019 -2026			/			10 250
TPCI.036	TPCI 5,75% 2019- 2026			/			10 000
TPCI.037	TPCI 5,80% 2019-2026			/			6 000
TPCI.038	TPCI 5,75% 2019-2026			/			6 000
TPCI.039	TPCI 5,75% 2019 - 2026			/			6 420
TPCI.040	TPCI 5,75% 2019-2026			/			7 840
TPCI.029	TPCI 6% 2018-2026			/			10 000
TPCI.030	TPCI 5,95% 2018-2025			/			4 000
TPCI.031	TPCI 5,75% 2019 - 2026			/			10 230
TPCI.032	TPCI 2,23% 2019-2026			/			10 000
TPCI.033	TPCI 5.75% 2019-2026			/			6 240
TPCI.034	TPCI 6% 2019-2029			/			7 500
TPCI.023	TPCI 5.90% 2016-2026	33	9,650	/			9 650
TPCI.024	TPCI 6.25% 2017-2029			/			9 980
TPCI.025	TPCI 5,95% 2017-2024 A			/			9 700
TPCI.026	TPCI 5,95% 2017-2024 B	25	10,000	/			10 000
TPCI.027	TPCI 6% 2017-2025			/			10 250
TPCI.028	TPCI 6% 2018 - 2026			/			10 000
TPBJ.07	TPBJ 5,70% 2023-2030			/			10 001
TPBJ.08	TPBJ 6,20% 2023-2038			/			10 000
TPCI.017	TPCI 3% 2014-2024			/			10 000
TPCI.019	TPCI 5.99% 2015-2025	304	10,000	/			10 000
TPCI.021	TPCI 6% 2016-2028			/	10,300	500	10 000
TPCI.022	TPCI 5.90% 2016 - 2026			/			9 700
TPBF.08	TPBF 6,50% 2019-2027			/			10 000
TPBF.09	TPBF 6,50% 2019 - 2027			/	10,000	189	10 000
TPBJ.03	TPBJ 6,50% 2020-2028			/			10 000
TPBJ.04	TPBJ 5,50 % 2022-2037			/			10 000
TPBJ.05	TPBJ 5,85 % 2022-2042			/	10,000	2 000	9 999
TPBJ.06	TPBJ 5,75% 2022-2037			/			10 800
TPBF.015	ETAT DU BURKINA 6,30 % 2022-2			/	9,900	50	9 900
TPBF.016	ETAT DU BURKINA 6% 2023-2028			/			9 400
TPBF.04	TPBF 6.50% 2017-2027			/	10,000	328	10 000
TPBF.05	TPBF 6,50% 2017-2024			/			10 000
TPBF.06	TPBF 6.50% 2018-2025			/			10 000
TPBF.07	TPBF 6,50% 2018- 2025			/			10 000
EOS.09	ETAT DU SENEGAL 6,00 % 2023-20	510	10,000	/			9 800
TPBF.010	TPBF 6,50% 2020 - 2028			/	7,575.01	1 500	7 575
TPBF.011	TPBF 6,50 % 2020-2028			/			8 292
TPBF.012	TPBF 6.50% 2021-2031			/	10,500	81	10 000

TPBF.O13	TPBF 6,50 % 2021 - 2031			/	10,100	6	10 000
TPBF.O14	TPBF 6,30% 2022-2034			/	10,000	44 802	9 999
EOS.O11	ETAT DU SENEGAL 6,35 % 2023-2033			/			10 000
EOS.O12	ETAT DU SENEGAL 6,15 % 2023-2028	20	10,000	/			10 000
EOS.O13	ETAT DU SENEGAL 6,30 % 2023-2030	70	10,000	/			10 000
EOS.O14	ETAT DU SENEGAL 6,50 % 2023-2033	70	10,000	/			10 000
EOS.O7	ETAT SENEGAL 6.30% 2015-2025			/			10 000
EOS.O8	ETAT DU SENEGAL 5,95% 2022-2034			/			10 000
EOM.O5	ETAT DU MALI 6,50% 2020-2028			/			10 000
EOM.O6	ETAT DU MALI 6,50% 2020-2027			/			8 000
EOM.O7	ETAT DU MALI 6.50% 2021-2031	1 965	10,000	/			10 000
EOM.O8	ETAT DU MALI 6,20 % 2022-2032			/			10 000
EOM.O9	ETAT DU MALI 6,30% 2022-2032			/			10 000
EOS.O10	ETAT DU SENEGAL 6,15 % 2023-2030			/			10 000
BIDC.O4	BIDC-EBID 6.10% 2017-2027			/			4 995
BIDC.O5	BIDC-EBID 6,40% 2019-2026			/			10 000
BIDC.O6	BIDC-EBID 6,50 % 2021-2028	18	9,000	/			9 000
BIDC.O7	BIDC-EBID 5,90% 2022-2029			/	10,000	45	10 000
CRRH.O10	CRRH-UEMOA 6,10% 2022-2037			/			10 000
CRRH.O2	CRRH-UEMOA 6.10% 2012-2024			/			9 800
CRRH.O4	CRRH-UEMOA 6% 2014-2024			/			10 000
CRRH.O5	CRRH-UEMOA 5.85% 2015-2025			/			9 940
CRRH.O6	CRRH-UEMOA 5.85% 2016-2026			/			10 230
CRRH.O7	CRRH-UEMOA 5.95% 2017-2029			/			5 000
CRRH.O8	CRRH-UEMOA 5.95% 2018-2030			/			5 833
CRRH.O9	CRRH-UEMOA 6.05% 2018-2033			/			6 667

## SUKUK ET TITRES ASSIMILES

Symbole	Titre	Quantité résiduelle à l'achat	Cours Achat / Vente	Quantité résiduelle à la vente	Cours de Référence
SUKSN.S2	SUKUK SN 6% 2016-2026		/		10 750
SUKTG.S1	SUKUK TG 6.5% 2016-2026		/		10 000

**CALENDRIER DES ASSEMBLEES GENERALES**
**ANNEE : 2023**

Société	Nature	Date	Heure	Lieu
AIR LIQUIDE CI	Ordinaire	10/01/2024	10:00:00	Salle de conférence de la CRRAE-UMOA
MOVIS CI	Ordinaire	28/11/2023	09:30:00	Siège social de MOVIS CI sis Vridi, Zone Industrielle, Rue des conteneurs
VIVO ENERGY CI	Ordinaire	21/11/2023	09:00:00	Espace Latrille Events II-Plateaux Boulevard Latrille
UNILEVER CI	Ordinaire	31/10/2023	10:00:00	La salle Tamarin de l'Hôtel Azalai
BOLLORE TRANSPORT & LOGISTICS	Ordinaire	20/10/2023	09:00:00	Amphithéâtre de l'immeuble CRRAE-UMOA, sise au plateau, Avenue Delafosse prolongée, face à l'hôtel PULLMAN à Abidjan
SMB	Ordinaire	17/10/2023	15:00:00	Salle ABIDJAN de l'hôtel RADISSON BLU sis à Abidjan-Port-Bouët, Boulevard de l'Aéroport
CROWN SIEM CI	Ordinaire	29/09/2023	09:00:00	Maison de l'Entreprise, au Plateau, à l'Angle du Boulevard de la République et de l'Avenue Lamblin
SICOR	Ordinaire	26/07/2023	09:00:00	Hôtel Palm Club, Cocody
SITAB	Ordinaire	30/06/2023	10:30:00	Hôtel PULLMAN
AIR LIQUIDE CI	Mixte	27/06/2023	09:00:00	SALLE DE CONFÉRENCE DE LA CRRAE-UMOA
SUCRIVOIRE	Ordinaire	27/06/2023	09:30:00	VISIOCONFERENCE
CFAO MOTORS CI	Ordinaire	27/06/2023	09:00:00	Au siège social, sis à Abidjan, 117, Boulevard de Marseille
BICI CI	Ordinaire	27/06/2023	10:00:00	Auditorium de la Maison des Entreprises (siège de la CGECI) sise au Plateau
TRACTAFRIC CI	Ordinaire	26/06/2023	10:00:00	Hôtel AZALAI ABIDJAN sis Marcory, Bd VGE, en face de Cap Sud, à côté de la banque BGFI
FILTISAC CI	Ordinaire	22/06/2023	10:00:00	Espace Latrille Events II-Plateaux Boulevard Latrille Abidjan - Cocody
FILTISAC CI	Ordinaire	22/06/2023	10:00:00	Espace Latrille Events II-Plateaux Boulevard Latrille - Abidjan - Cocody
UNIWAX CI	Ordinaire	22/06/2023	09:00:00	Espace Latrille Events, sis à Abidjan, Cocody II-Plateaux (Carrefour Duncan)
SODECI	Ordinaire	21/06/2023	09:00:00	Siège social sis, 1, Avenue Christiani Treichville ABIDJAN
PALM CI	Ordinaire	21/06/2023	09:30:00	VISIOCONFERENCE
CIE CI	Ordinaire	20/06/2023	10:00:00	VISIOCONFERENCE
NEI-CEDA CI	Ordinaire	19/06/2023	14:30:00	Hôtel TIAMA , à Abidjan
SETAO CI	Ordinaire	16/06/2023	10:00:00	Hôtel TIAMA (salon EBENE) - Abidjan Plateau
SAFCA CI	Ordinaire	16/06/2023	10:00:00	Siège de la société sis à Abidjan, 1, Rue des Carrossiers, Zone 3C (face SOCOCE Treichville)
TOTAL	Ordinaire	15/06/2023	10:00:00	Radisson Blu Hotel Abidjan Airport sis au boulevard de l'Aéroport Abidjan, Port Bouët
TOTAL SENEGAL S.A.	Ordinaire	13/06/2023	10:00:00	Hôtel Radisson Blu Dakar
SERVAIR ABIDJAN CI	Ordinaire	13/06/2023	11:00:00	Salle JEWELS de la CGECI sise à la Maison de l'Entreprise au Plateau
SOGB	Ordinaire	13/06/2023	11:00:00	Immeuble CRRAE - UEMOA sis à Abidjan Plateau
SAPH CI	Ordinaire	12/06/2023	14:00:00	VISIOCONFERENCE
BERNABE CI	Ordinaire	08/06/2023	10:00:00	Salle de conférence GEWELS de la Maison du Patronat Ivoirien (CGECI) au Plateau
SOLIBRA	Mixte	31/05/2023	09:00:00	Espace CRISTAL 8, rue du Chevalier de Clieu Zone 4 C « Salle PLATINIUM » ABIDJAN
ORAGROUP	Ordinaire	31/05/2023	09:30:00	Hôtel 2 Février situé à Place de l'indépendance, BP 131 Lomé.
ECOBANK TG	Mixte	17/05/2023	10:30:00	Salle de Conférence du Centre Panafricain Ecobank, 2365, Boulevard du Mono, Lomé, Togo
SIB	Ordinaire	12/05/2023	10:00:00	CRRAE - UEMOA (Abidjan-Plateau - Angle Boulevard Botreau Roussel - Rue privée CRRAE-UMOA)
NESTLE CI	Ordinaire	12/05/2023	10:00:00	Espace CRISTAL 8, rue du Chevalier de Clieu Zone 4 C « Salle DIAMANT » ABIDJAN
ONATEL BF	Ordinaire	09/05/2023	10:30:00	ROYAL BEACH HÔTEL, OUAGADOUGOU-BURKINA FASO
ECOBANK CI	Ordinaire	26/04/2023	10:00:00	Hôtel Radisson Blu, sis à Abidjan Port-Bouët, route de l'Aéroport International Félix Houphouët Boigny
BOLLORE TRANSPORT & LOGISTICS	Extraordinaire	20/04/2023	10:00:00	Salle Kodjo EBOUCLE du palais de la culture sis à Treichville, Avenue Christiani à Abidjan
SONATEL	Ordinaire	18/04/2023	10:00:00	PAR VISIOCONFERENCE dans ses locaux situés au Technopole à Dakar
CORIS BANK INTERNATIONAL	Ordinaire	17/04/2023	09:00:00	Sopatel Hôtel Silmandé SA
BANK OF AFRICA BN	Ordinaire	14/04/2023	10:00:00	Hôtel GOLDEN TULIP à Cotonou

SGB CI	Ordinaire	13/04/2023	09:00:00	Espace Latrille Events, sis à Abidjan Commune de Cocody, aux Deux-plateaux Boulevard Latrille
ORANGE CI	Ordinaire	13/04/2023	10:00:00	Au siège de la société, sis à Abidjan, Cocody Riviera Golf, Boulevard de France, Immeuble Orange Village
ORAGROUP	Extraordinaire	31/03/2023	09:00:00	Hôtel 2 FEVRIER de Lomé
BANK OF AFRICA SN	Ordinaire	31/03/2023	09:30:00	Immeuble Elan II au 2ème étage, Almadies, zone 12, route de Ngor à Dakar
SICABLE	Ordinaire	30/03/2023	10:00:00	Hôtel TIAMA , à Abidjan
BANK OF AFRICA ML	Ordinaire	30/03/2023	09:30:00	Siège de la banque à l'immeuble BANK OF AFRICA, Avenue du Mali, Quartier ACI 2000
BANK OF AFRICA NG	Ordinaire	30/03/2023	10:00:00	Centre de formation de BOA-NIGER sis à BOA siège
BANK OF AFRICA BF	Ordinaire	30/03/2023	10:00:00	Salle LAICO HOTEL OUAGA 2000
BANK OF AFRICA CI	Ordinaire	29/03/2023	10:00:00	Salle FROMAGER de l'hôtel IVOTEL du Plateau 10ème étage

# L'actualité de la BRVM sur nos plateformes digitales

## Infos BRVM

Pour recevoir les informations boursières par SMS, souscrivez :



Côte d'Ivoire : \*430#  
Bénin : \*430\*15#



Côte d'Ivoire : #139#  
Burkina Faso : \*310#



Côte d'Ivoire : \*431#  
Niger : \*512\*9#  
Togo : \*310#

## Site web

[www.brvm.org](http://www.brvm.org)



## Application Mobile



Nous suivre sur :

