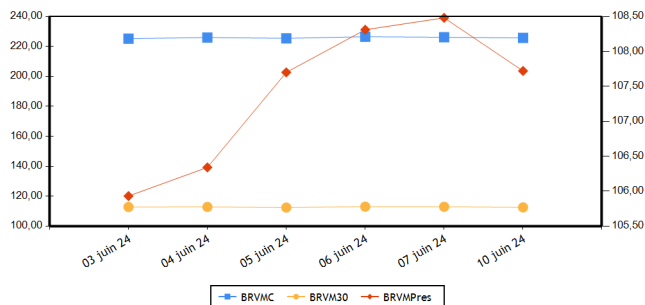


<b>BRVM COMPOSITE</b>	<b>225,67</b>
Variation Jour	-0,20 %
Variation annuelle	5,38 %

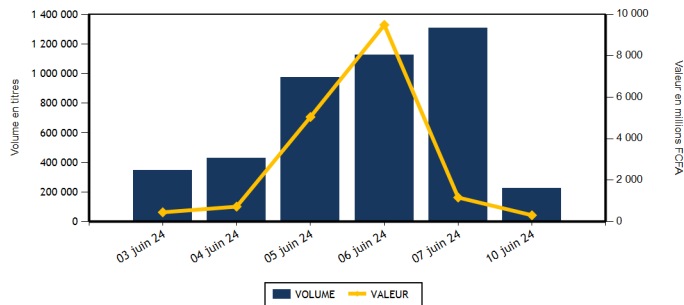
<b>BRVM 30</b>	<b>112,50</b>
Variation Jour	-0,35 %
Variation annuelle	4,31 %

<b>BRVM PRESTIGE</b>	<b>107,72</b>
Variation Jour	-0,70 %
Variation annuelle	6,16 %

Evolution des indices



Volumes et valeurs transigés



Actions	Niveau	Evol. Jour
Capitalisation boursière (FCFA)(Actions & Droits)	8 395 549 281 689	-0,20 %
Volume échangé (Actions & Droits)	225 539	-81,77 %
Valeur transigée (FCFA) (Actions & Droits)	309 384 379	-39,39 %
Nombre de titres transigés	41	0,00 %
Nombre de titres en hausse	9	-18,18 %
Nombre de titres en baisse	17	6,25 %
Nombre de titres inchangés	15	7,14 %

Obligations	Niveau	Evol. Jour
Capitalisation boursière (FCFA)	10 290 838 685 632	-0,01 %
Volume échangé	55	-99,92 %
Valeur transigée (FCFA)	519 667	-99,92 %
Nombre de titres transigés	2	-83,33 %
Nombre de titres en hausse	0	-100,00 %
Nombre de titres en baisse	0	-100,00 %
Nombre de titres inchangés	2	-50,00 %

**PLUS FORTES HAUSSES**

Titres	Cours	Evol. Jour	Evol. annuelle
SITAB CI (STBC)	7 495	7,07 %	26,07 %
ECOBANK TRANS. INCORP. TG (ETIT)	17	6,25 %	-10,53 %
SOGB CI (SOGC)	3 600	6,04 %	10,09 %
CORIS BANK INTERNATIONAL (CBIBF)	10 400	4,00 %	11,83 %
SOCIETE GENERALE COTE D'IVOIRE (SGBC)	20 505	1,03 %	27,76 %

**PLUS FORTES BAISES**

Titres	Cours	Evol. Jour	Evol. annuelle
ORAGROUP TOGO (ORGT)	1 845	-7,29 %	-30,11 %
ORANGE COTE D'IVOIRE (ORAC)	11 175	-1,97 %	2,52 %
TOTALENERGIES MARKETING SN (TTLS)	2 300	-1,92 %	-8,00 %
AFRICA GLOBAL LOGISTICS CI (SDSC)	1 350	-1,82 %	0,00 %
TRACTAFRIC MOTORS CI (PRSC)	2 275	-1,09 %	19,74 %

**INDICES PAR COMPARTIMENT**

Base = 100 au 02 janvier 2023	Nombre de sociétés	Valeur	Evol. Jour	Evol. annuelle	Volume	Valeur	PER moyen
BRVM-PRESTIGE	10	107,72	-0,70 %	6,16 %	13 273	81 396 200	7,19
BRVM-PRINCIPAL	36	108,27	0,19 %	4,15 %	212 266	227 988 179	8,69

**INDICES SECTORIELS**

Base = 100 au 14 juin 1999	Nombre de sociétés	Valeur	Evol. Jour	Evol. annuelle	Volume	Valeur	PER moyen
BRVM - INDUSTRIE	11	106,93	1,27 %	5,84 %	16 323	35 210 040	8,29
BRVM - SERVICES PUBLICS	5	559,09	-1,37 %	5,20 %	12 471	93 331 805	8,75
BRVM - FINANCES	15	92,95	0,93 %	7,56 %	184 163	149 983 849	5,94
BRVM - TRANSPORT	2	330,96	-1,77 %	0,00 %	1 864	2 549 575	7,32
BRVM - AGRICULTURE	5	159,34	1,81 %	-1,37 %	2 602	12 977 530	11,93
BRVM - DISTRIBUTION	7	319,70	-0,38 %	-2,59 %	8 068	15 296 710	39,34
BRVM - AUTRES SECTEURS	1	950,09	0,00 %	-14,44 %	48	34 870	-

Indicateurs	BRVM COMPOSITE
PER moyen du marché	7,78
Taux de rendement moyen du marché	8,49
Taux de rentabilité moyen du marché	10,11
Nombre de sociétés cotées	46
Nombre de lignes obligataires	145
Volume moyen annuel par séance	390 271,00
Valeur moyenne annuelle par séance	1 147 640 416,17

Indicateurs	BRVM COMPOSITE
Ratio moyen de liquidité	8,50
Ratio moyen de satisfaction	10,48
Ratio moyen de tendance	123,36
Ratio moyen de couverture	81,06
Taux de rotation moyen du marché	0,02
Prime de risque du marché	7,11
Nombre de SGI participantes	29

**Définitions**

Volume moyen annuel par séance = Volume annuel échangé / nombre de séances  
 Valeur moyenne annuelle par séance = Valeur annuelle échangée / nombre de séances  
 Ratio moyen de liquidité = Moyenne des ratios de liquidité (Titres échangés / Volume des ordres de vente)  
 Ratio moyen de satisfaction = Moyenne des ratios de satisfaction (Titres échangés / Volume des ordres d'achat)  
 Ratio moyen de tendance = Moyenne des ratios de tendance (Volume des ordres d'achat / Volume des ordres de vente)  
 Ratio moyen de couverture = Moyenne des ratios de couverture (Volume des ordres de vente / Volume des ordres d'achat)  
 Taux moyen de rotation = moyenne des taux de rotation des actions cotées (volume transigé/capital flottante)  
 PER moyen du marché = moyenne des PER des actions cotées ayant un PER positif  
 Taux de rendement moyen = moyenne des taux de rendement des actions cotées ayant distribué un dividende  
 Taux de rentabilité moyen = moyenne des taux de rentabilité des actions cotées  
 Prime de risque du marché = (1 / le PER moyen du marché) - le taux de référence actuel des emprunts d'Etat

BOURSE REGIONALE DES VALEURS MOBILIERES  
 Siège Social : Abidjan - Côte d'Ivoire, 18 av. Joseph Anoma  
 Adresse : 01 BP 3802 Abidjan 01  
 Tel : +225 20 31 55 50 / +225 20 32 66 85  
 Fax : +225 20 32 66 84  
 E-mail : brvm@brvm.org Site web : www.brvm.org



**MARCHE DES ACTIONS**

Sect. Act. (*)	Symbole	Titre	Cours Précédent	Cours du jour		Variation jour	Séance de cotation		Cours Référence	Variation de l'année précédente	Dernier dividende payé		Rdt. Net	PER
				Ouv.	Clôt.		Volume	Valeur			Montant net	Date		
<b>COMPARTIMENT PRESTIGE</b>			<b>107,72</b>	<b>points</b>		<b>-0,70 %</b>								
AGR	PALC	PALM CI	5 895	5 895	5 895	0,00 %	1 810	10 541 495	5 895	-12,67 %	1 213,63	19-juil.-23	20,59 %	4,71
AGR	SPHC	SAPH CI	2 430	2 430	2 430	0,00 %	3	7 290	2 430	3,40 %	294,30	29-sept.-23	12,11 %	9,97
DIS	TTLT	TOTALENERGIES MARKETING CI	2 070	2 150	2 070	0,00 %	1 137	2 356 825	2 070	15,00 %	176,00	21-sept.-23	8,50 %	14,97
DIS	TTLS	TOTALENERGIES MARKETING SN	2 345	2 350	2 300	-1,92 %	4 573	10 630 045	2 300	-8,00 %	241,00	13-juil.-23	10,48 %	18,82
FIN	ORGT	ORAGROUP TOGO	1 990	1 845	1 845	-7,29 %	42	77 490	1 845	-30,11 %	59,52	17-juil.-20	3,23 %	
FIN	SGBC	SOCIETE GENERALE COTE D'IVOIRE	20 295	20 650	20 505	1,03 %	582	12 022 615	20 505	27,76 %	1 112,43	31-mai-23	5,43 %	6,56
IND	NTLC	NESTLE CI	7 500	7 400	7 495	-0,07 %	2 567	19 091 650	7 495	1,49 %	728,10	8-août-23	9,71 %	9,99
IND	SMBC	SMB CI	11 800	11 580	11 800	0,00 %	182	2 132 985	11 800	12,06 %	720,00	31-août-23	6,10 %	5,33
SPU	ONTBF	ONATEL BF	2 810	2 810	2 800	-0,36 %	1 280	3 592 540	2 800	22,81 %	287,88	26-juin-23	10,28 %	9,46
SPU	SNTS	SONATEL SN	19 200	19 195	19 000	-1,04 %	1 097	20 943 265	19 000	5,67 %	1 575,00	17-mai-24	8,29 %	5,73
<b>TOTAL</b>							<b>13 273</b>	<b>81 396 200</b>						

<b>COMPARTIMENT PRINCIPAL</b>			<b>108,27</b>	<b>points</b>		<b>0,19 %</b>								
AGR	SCRC	SUCRIVOIRE	495	495	490	-1,01 %	80	39 430	490	3,16 %	40,50	20-août-21	8,27 %	
AGR	SICC	SICOR CI	3 635	NC	NC	0,00 %			3 635	20,17 %	1 919,00	25-sept.-00		18,29
AGR	SOGC	SOGB CI	3 395	3 145	3 600	6,04 %	709	2 389 315	3 600	10,09 %	558,00	17-juil.-23	15,50 %	14,76
AUT	STAC	SETAO CI	770	715	770	0,00 %	48	34 870	770	-14,44 %	66,15	18-juil.-22	8,59 %	
DIS	ABJC	SERVAIR ABIDJAN CI	1 890	1 890	1 900	0,53 %	332	628 760	1 900	42,86 %	92,00	31-août-23	4,84 %	15,53
DIS	BNBC	BERNABE CI	1 000	940	1 000	0,00 %	577	542 500	1 000	0,00 %	150,00	24-juil.-23	15,00 %	184,00
DIS	CFAC	CFAO MOTORS CI	685	685	685	0,00 %	172	117 670	685	-18,45 %	27,45	15-sept.-23	4,01 %	19,41
DIS	PRSC	TRACTAFRIC MOTORS CI	2 300	2 275	2 275	-1,09 %	60	136 500	2 275	19,74 %	224,10	13-sept.-23	9,85 %	11,18
DIS	SHEC	VIVO ENERGY CI	730	730	730	0,00 %	1 217	884 410	730	-7,59 %	53,00	28-déc.-23	7,26 %	11,46
FIN	BICC	BICI CI	10 000	10 000	10 100	1,00 %	12	120 710	10 100	34,85 %	401,40	31-juil.-23	3,97 %	10,08
FIN	BOAB	BANK OF AFRICA BN	6 750	6 750	6 740	-0,15 %	1 270	8 483 465	6 740	5,97 %	706,00	27-mai-24	10,47 %	6,35
FIN	BOABF	BANK OF AFRICA BF	6 555	6 560	6 555	0,00 %	1 592	10 436 180	6 555	-6,09 %	704,00	6-mai-24	10,74 %	4,96
FIN	BOAC	BANK OF AFRICA CI	7 070	7 100	7 070	0,00 %	1 650	11 685 670	7 070	2,54 %	684,00	29-avr.-24	9,67 %	5,42
FIN	BOAM	BANK OF AFRICA ML	1 605	1 610	1 610	0,31 %	561	900 105	1 610	9,15 %	144,00	21-mai-24	8,94 %	5,10
FIN	BOAN	BANK OF AFRICA NG	5 390	5 385	5 380	-0,19 %	13 021	69 086 395	5 380	-0,19 %	609,15	31-mai-24	11,32 %	6,94
FIN	BOAS	BANK OF AFRICA SENEGAL	3 980	4 000	3 980	0,00 %	5 176	20 462 500	3 980	24,38 %	187,50	1-juin-23	4,71 %	5,61
FIN	CBIBF	CORIS BANK INTERNATIONAL	10 000	10 450	10 400	4,00 %	372	3 861 900	10 400	11,83 %	525,00	6-juil.-23	5,05 %	5,18
FIN	ECOC	ECOBANK COTE D'IVOIRE	7 190	7 200	7 185	-0,07 %	647	4 644 310	7 185	5,66 %	594,00	30-mai-24	8,27 %	8,23
FIN	ETIT	ECOBANK TRANS. INCORP. TG	16	16	17	6,25 %	158 319	2 533 484	17	-10,53 %	0,60	8-juin-23	3,56 %	1,27
FIN	NSBC	NSIA BANQUE COTE D'IVOIRE	6 000	6 000	5 995	-0,08 %	365	2 176 450	5 995	-0,08 %	363,60	7-juil.-23	6,07 %	4,26
FIN	SAFC	SAFCA CI	980	NC	NC	0,00 %			980	-24,32 %	23,04	29-juil.-11		
FIN	SIBC	SOCIETE IVOIRIENNE DE BANQUE	6 305	6 350	6 300	-0,08 %	554	3 492 575	6 300	17,76 %	495,00	11-août-23	7,86 %	7,24
IND	CABC	SICABLE CI	1 020	1 020	1 020	0,00 %	250	253 500	1 020	-8,11 %	79,58	31-mai-24	7,80 %	4,22
IND	FTSC	FILTISAC CI	1 350	1 350	1 345	-0,37 %	8 698	11 553 345	1 345	-26,90 %	235,00	30-juil.-21	17,47 %	6,17
IND	NEIC	NEI-CEDA CI	835	840	835	0,00 %	657	550 880	835	15,17 %	35,25	22-sept.-23	4,22 %	9,13
IND	SEMC	EVIOSYS PACKAGING SIEM CI	700	SP	SP	0,00 %			700	0,00 %	14,00	28-déc.-21	2,00 %	7,40
IND	SIVC	AIR LIQUIDE CI	580	580	575	-0,86 %	18	10 390	575	-30,72 %	63,00	29-sept.-17		12,47
IND	SLBC	SOLIBRA CI	83 250	SP	SP	0,00 %			83 250	-4,31 %	4 050,00	12-août-22	4,86 %	9,09

IND	STBC	SITAB CI	7 000	7 495	7 495	7,07 %	2	14 990	7 495	26,07 %	551,00	27-juil.-23	7,35 %	10,80
IND	UNLC	UNILEVER CI	6 500	6 450	6 450	-0,77 %	4	25 800	6 450	29,00 %	1 233,00	9-juil.-12		
IND	UNXC	UNIWAX CI	400	400	400	0,00 %	3 945	1 576 500	400	-25,23 %	60,75	29-juil.-22	15,19 %	
SPU	CIEC	CIE CI	1 895	1 895	1 895	0,00 %	4 660	8 756 160	1 895	11,47 %	157,50	31-juil.-23	8,31 %	9,98
SPU	ORAC	ORANGE COTE D'IVOIRE	11 400	11 255	11 175	-1,97 %	5 147	58 602 875	11 175	2,52 %	780,00	3-juin-24	6,98 %	10,87
SPU	SDCC	SODE CI	5 240	4 965	5 250	0,19 %	287	1 436 965	5 250	10,06 %	450,00	15-sept.-23	8,57 %	7,71
TRP	SDSC	AFRICA GLOBAL LOGISTICS CI	1 375	1 375	1 350	-1,82 %	1 864	2 549 575	1 350	0,00 %	92,00	20-nov.-23	6,81 %	7,32
TRP	SVOC	MOVIS CI	2 395	SP	SP	0,00 %			2 395	0,00 %	270,00	5-juil.-99		

**TOTAL**

212 266 227 988 179

**TOTAL**
**TOTAL - Marché des actions**

225 539 309 384 379

Secteurs d'activités (\*): AGR = Agriculture, AUT = Autres Secteurs, DIS = Distribution, FIN = Finances, IND = Industrie, TRP = Transport, SPU = Services Publics

## MARCHE DES DROITS

Symbole	Titre	Cours Précédent	Cours du jour		Variation jour	Séance de cotation		Cours Référence	Variation depuis l'origine	Parité	Période de négociation	
			Ouv.	Clôt.		Volume	Valeur				Début	fin

**TOTAL**
**TOTAL - Marché des droits**

Légende:

(d) Ex-dividende (V) Variation par rapport au cours de référence

Cours du jour: Ouv.: Ouverture Clôt.: Clôture Moy.: Moyen

Mentions: NC: Non Coté Ex-c: Ex-coupon Ex-d: Ex-droit SP: Suspendu Val-T: Valeur Théorique

PER = Cours / BNPA selon les données disponibles Rdt. Net: Rendement net (DNPA / Cours)

Comp.: 1 - Premier Compartiment 2 - Second Compartiment 3 - Compartiment de croissance

Ratio de liquidité = Titres échangés / Volume des ordres de vente

: Progression de l'indice sectoriel : Stabilité de l'indice sectoriel : Recul de l'indice sectoriel

**MARCHE DES OBLIGATIONS**

Symbole	Titre	Valeur nominale	Cours Précédent	Cours du jour	Cours Référence	Séance de cotation		Coupon couru	Coupon d'intérêt			Type Amort
						Volume	Valeur		Période	Montant net	Eché.	
<b>OBLIGATIONS D'ETAT</b>												
EOM.010	ETAT DU MALI 6,20 % 2022-2029	10 000	9 890	NC	9 890			311,69	A	620,00	9-déc.-24	ACD
EOM.011	ETAT DU MALI 6,40 % 2023-2030	10 000	10 000	NC	10 000			112,22	A	640,00	7-avr.-25	ACD
EOM.012	ETAT DU MALI 6,50 % 2023-2030	10 000	9 900	NC	9 900			564,75	A	650,00	28-juil.-24	ACD
EOM.03	ETAT DU MALI 6,50 % 2018-2025	4 000	4 000	NC	4 000			175,92	A	260,00	7-oct.-24	AC
EOM.04	ETAT DU MALI 6,50% 2019-2027	8 000	8 000	NC	8 000			474,54	A	520,00	12-juil.-24	AC
EOM.05	ETAT DU MALI 6,50% 2020-2028	8 000	8 000	NC	8 000			106,85	A	520,00	27-mars-25	ACD
EOM.06	ETAT DU MALI 6,50% 2020-2027	8 000	8 000	NC	8 000			272,72	A	520,00	2-déc.-24	AC
EOM.07	ETAT DU MALI 6.50% 2021-2031	8 750	8 750	NC	8 750			85,70	A	568,75	16-avr.-25	AC
EOM.08	ETAT DU MALI 6,20 % 2022-2032	10 000	10 000	NC	10 000			469,23	A	620,00	7-sept.-24	ACD
EOM.09	ETAT DU MALI 6,30% 2022-2032	10 000	10 000	NC	10 000			316,72	A	630,00	9-déc.-24	ACD
EOS.010	ETAT DU SENEGAL 6,15 % 2023-2030	10 000	10 000	NC	10 000			122,00	S	307,50	29-sept.-24	ACD
EOS.011	ETAT DU SENEGAL 6,35 % 2023-2033	10 000	10 000	NC	10 000			125,96	S	317,50	29-sept.-24	ACD
EOS.012	ETAT DU SENEGAL 6,15 % 2023-2028	10 000	10 000	NC	10 000			197,68	S	307,50	14-août-24	ACD
EOS.013	ETAT DU SENEGAL 6,30 % 2023-2030	10 000	10 000	NC	10 000			202,50	S	315,00	14-août-24	ACD
EOS.014	ETAT DU SENEGAL 6,50 % 2023-2033	10 000	10 000	NC	10 000			208,93	S	325,00	14-août-24	ACD
EOS.07	ETAT SENEGAL 6.30% 2015-2025	10 000	10 000	NC	10 000			27,62	S	317,59	25-nov.-24	ACD
EOS.08	ETAT DU SENEGAL 5,95% 2022-2034	10 000	10 000	NC	10 000			266,61	A	595,00	29-déc.-24	ACD
EOS.09	ETAT DU SENEGAL 6,00 % 2023-20	10 000	9 600	NC	9 600			119,02	S	300,00	29-sept.-24	ACD
TPBF.010	TPBF 6,50% 2020 - 2028	6 667	6 600	NC	6 600.01			96,56	S	216,67	20-sept.-24	ACD
TPBF.011	TPBF 6,50 % 2020-2028	7 501	7 501	NC	7 501			204,94	S	243,78	9-juil.-24	ACD
TPBF.012	TPBF 6.50% 2021-2031	10 000	10 000	NC	10 000			136,01	S	325,00	25-sept.-24	ACD
TPBF.013	TPBF 6,50 % 2021 - 2031	10 000	10 000	NC	10 000			278,57	S	325,00	6-juil.-24	ACD
TPBF.014	TPBF 6,30% 2022-2034	10 000	9 995	NC	9 995			172,91	S	315,00	1-sept.-24	ACD
TPBF.015	ETAT DU BURKINA 6,30 % 2022-2	10 000	9 999	NC	9 999			44,51	S	315,00	15-nov.-24	ACD
TPBF.016	ETAT DU BURKINA 6% 2023-2028	10 000	10 000	NC	10 000			250,55	S	300,00	10-juil.-24	ACD
TPBF.017	TPBF 6,30 % 2023-2030	10 000	10 000	NC	10 000			203,11	S	630,00	12-oct.-24	ACD
TPBF.018	TPBF 6,50% 2023-2033	10 000	9 900	NC	9 900			209,56	S	650,00	12-oct.-24	ACD
TPBF.04	TPBF 6.50% 2017-2027	10 000	9 800	NC	9 800			232,65	S	323,22	31-juil.-24	ACD
TPBF.05	TPBF 6,50% 2017-2024	10 000	10 000	NC	10 000			291,26	S	325,00	29-juin-24	ACD
TPBF.06	TPBF 6.50% 2018-2025	10 000	10 000	NC	10 000			8,88	S	325,00	5-déc.-24	ACD
TPBF.07	TPBF 6,50% 2018- 2025	10 000	10 000	NC	10 000			45,92	S	325,00	15-nov.-24	AC
TPBF.08	TPBF 6,50% 2019-2027	10 000	10 000	NC	10 000			62,16	S	326,78	6-nov.-24	ACD
TPBF.09	TPBF 6,50% 2019 - 2027	10 000	10 600	NC	10 600			111,89	S	325,00	8-oct.-24	ACD
TPBJ.03	TPBJ 6,50% 2020-2028	10 000	10 000	NC	10 000			515,03	A	650,00	25-août-24	AC
TPBJ.04	TPBJ 5,50 % 2022-2037	10 000	10 000	NC	10 000			152,19	A	550,00	1-mars-25	AC
TPBJ.05	TPBJ 5,85 % 2022-2042	10 000	9 300	NC	9 300			161,88	A	585,00	1-mars-25	ACD
TPBJ.06	TPBJ 5,75% 2022-2037	10 000	10 000	NC	10 000			499,59	A	575,00	28-juil.-24	ACD
TPBJ.07	TPBJ 5,70% 2023-2030	10 000	10 001	NC	10 001			138,99	A	570,00	13-mars-25	AC
TPBJ.08	TPBJ 6,20% 2023-2038	10 000	10 000	NC	10 000			151,18	A	620,00	13-mars-25	AC
TPCI.017	TPCI 3% 2014-2024	10 000	10 000	NC	10 000			142,62	S	150,00	19-juin-24	ACD
TPCI.019	TPCI 5.99% 2015-2025	10 000	9 850	NC	9 850			44,31	A	599,00	14-mai-25	ACD
TPCI.021	TPCI 6% 2016-2028	10 000	10 000	NC	10 000			103,56	A	600,00	8-avr.-25	ACD
TPCI.022	TPCI 5.90% 2016 - 2026	10 000	10 000	NC	10 000			581,94	A	590,00	15-juin-24	ACD
TPCI.023	TPCI 5.90% 2016-2026	10 000	10 000	NC	10 000			332,08	A	590,00	17-nov.-24	ACD
TPCI.024	TPCI 6.25% 2017-2029	10 000	10 001	NC	10 001			122,28	S	312,50	30-sept.-24	ACD
TPCI.025	TPCI 5,95% 2017-2024 A	10 000	10 000	NC	10 000			76,41	S	297,50	24-oct.-24	ACD
TPCI.026	TPCI 5,95% 2017-2024 B	10 000	10 000	NC	10 000			50,12	S	297,50	10-nov.-24	ACD
TPCI.027	TPCI 6% 2017-2025	10 000	10 250	NC	10 250			268,85	S	300,00	29-juin-24	ACD
TPCI.028	TPCI 6% 2018 - 2026	10 000	9 675	NC	9 675			513,11	A	600,00	2-août-24	ACD
TPCI.029	TPCI 6% 2018-2026	10 000	9 600	NC	9 600			770,49	A	600,00	19-avr.-24	ACD
TPCI.030	TPCI 5,95% 2018-2025	4 000	4 000	NC	4 000			117,05	S	119,00	13-juin-24	ACD
TPCI.031	TPCI 5,75% 2019 - 2026	10 000	10 230	NC	10 230			559,29	A	575,00	20-juin-24	ACD
TPCI.032	TPCI 2,23% 2019-2026	10 000		NC				216,91	A	223,00	20-juin-24	ACD
TPCI.033	TPCI 5.75% 2019-2026	4 000	4 160	NC	4 160			51,67	A	230,00	20-mars-25	ACD
TPCI.034	TPCI 6% 2019-2029	6 250	6 250	NC	6 250			84,25	A	375,00	20-mars-25	ACD
TPCI.035	TPCI 5,75% 2019 -2026	10 000	10 250	NC	10 250			526,30	A	575,00	11-juil.-24	ACD
TPCI.036	TPCI 5,75% 2019- 2026	10 000	10 000	NC	10 000			461,89	A	575,00	21-août-24	ACD
TPCI.037	TPCI 5,80% 2019-2026	6 000	6 000	NC	6 000			179,70	A	348,00	4-déc.-24	ACD

TPCI.O38	TPCI 5,75% 2019-2026	6 000	6 000	NC	6 000			178,16	A	345,00	4-déc.-24	ACD
TPCI.O39	TPCI 5,75% 2019 - 2026	6 000	6 420	NC	6 420			223,40	A	345,00	17-oct.-24	ACD
TPCI.O40	TPCI 5,75% 2019-2026	6 000	6 000	NC	6 000			143,28	A	345,00	10-janv.-25	ACD
TPCI.O41	TPCI 5,80% 2020-2027	10 000	9 650	NC	9 650			163,22	A	580,00	28-févr.-25	ACD
TPCI.O42	TPCI 5,90% 2020-2030	10 000	10 000	10 000	10 000	45	450 000	164,88	A	590,00	28-févr.-25	ACD
TPCI.O43	TPCI 5,90% 2020 - 2030	10 000	10 000	NC	10 000			77,59	A	590,00	23-avr.-25	ACD
TPCI.O44	TPCI 5,80% 2020 - 2027	10 000	9 900	NC	9 900			76,27	A	580,00	23-avr.-25	ACD
TPCI.O45	TPCI 5,80% 2020 -2027	8 000	8 000	NC	8 000			456,39	A	464,00	16-juin-24	ACD
TPCI.O46	TPCI 5,90% 2020 - 2030	8 750	8 925	NC	8 925			507,79	A	516,25	16-juin-24	ACD
TPCI.O47	TPCI 5,80% 2020 - 2027	8 000	8 200	NC	8 200			456,39	A	464,00	16-juin-24	ACD
TPCI.O48	TPCI 5,80% 2020- 2027	8 000	7 920	NC	7 920			401,88	A	464,00	29-juil.-24	ACD
TPCI.O49	TPCI 5,90% 2020- 2030	8 750	8 824	NC	8 824.38			447,13	A	516,25	29-juil.-24	ACD
TPCI.O50	TPCI 5,90% 2020-2030	8 750	8 750	NC	8 750			404,82	A	516,25	28-août-24	ACD
TPCI.O51	TPCI 5,80 % 2020-2027	8 000	8 000	NC	8 000			319,48	A	464,00	2-oct.-24	ACD
TPCI.O52	TPCI 5,90 % 2020 -2030	8 750	9 013	NC	9 012.50			355,45	A	516,25	2-oct.-24	ACD
TPCI.O53	TPCI 5,80% 2020-2027	8 000	8 480	NC	8 480			286,51	A	464,00	28-oct.-24	ACD
TPCI.O54	TPCI 5,90% 2020-2030	8 750	8 575	NC	8 575			318,78	A	516,25	28-oct.-24	ACD
TPCI.O55	TPCI 5,80% 2020 -2027	8 000	8 400	NC	8 400			214,25	A	464,00	24-déc.-24	ACD
TPCI.O56	TPCI 5,90% 2020- 2030	8 750	9 450	NC	9 450			238,38	A	516,25	24-déc.-24	ACD
TPCI.O57	TPCI 5,80% 2020-2027	8 000	7 680	NC	7 680			257,36	A	464,00	20-nov.-24	ACD
TPCI.O58	TPCI 5,80% 2021-2028	8 000	8 000	NC	8 000			118,22	A	464,00	9-mars-25	ACD
TPCI.O59	TPCI 5,90% 2021-2031	8 750	9 056	NC	9 056.25			131,54	A	516,25	9-mars-25	ACD
TPCI.O60	TPCI 5,80% 2021-2028	10 000	10 000	NC	10 000			44,49	A	580,00	13-mai-25	ACD
TPCI.O61	TPCI 5,90% 2021-2031	10 000	10 050	NC	10 050			45,26	A	590,00	13-mai-25	ACD
TPCI.O62	TPCI 5,80 % 2021 -2028	10 000	9 900	NC	9 900			548,31	A	580,00	30-juin-24	ACD
TPCI.O63	TPCI 5,90% 2021 -2031	10 000	10 000	NC	10 000			557,76	A	590,00	30-juin-24	ACD
TPCI.O64	TPCI 5,80 % 2021 - 2028	10 000	10 000	NC	10 000			473,83	A	580,00	16-août-24	ACD
TPCI.O65	TPCI 5,90 % 2021-2031	10 000	10 700	NC	10 700			409,45	A	590,00	30-sept.-24	ACD
TPCI.O66	TPCI 5,90% 2021-2031	10 000	9 400	NC	9 400			351,42	A	590,00	5-nov.-24	ACD
TPCI.O67	TPCI 5,90 % 2021-2036	10 000	10 200	NC	10 200			285,33	A	590,00	16-déc.-24	ACD
TPCI.O68	TPCI 5,90 % 2022-2037	10 000	10 000	NC	10 000			209,56	A	590,00	1-févr.-25	ACD
TPCI.O69	TPCI 5,75 % 2022-2037	10 000	10 000	NC	10 000			126,03	A	575,00	22-mars-25	ACD
TPCI.O70	TPCI 5,75 % 2022-2037	10 000	10 300	NC	10 300			66,16	A	575,00	29-avr.-25	ACD
TPCI.O71	TPCI 5,65% 2022-2032	10 000	10 150	NC	10 150			557,28	A	565,00	15-juin-24	ACD
TPCI.O72	TPCI 5,65% 2022-2029	10 000	10 000	NC	10 000			489,36	A	565,00	29-juil.-24	ACD
TPCI.O73	TPCI 5,75% 2022-2032	10 000	10 000	NC	10 000			498,02	A	575,00	29-juil.-24	ACD
TPCI.O74	TPCI 5,85% 2022-2042	10 000	10 000	NC	10 000			489,36	A	565,00	29-juil.-24	ACD
TPCI.O75	TPCI 5,65% 2022-2029	10 000	10 700	NC	10 700			381,30	A	565,00	7-oct.-24	ACD
TPCI.O76	TPCI 5,75% 2022-2032	10 000	10 000	NC	10 000			388,05	A	575,00	7-oct.-24	ACD
TPCI.O77	TPCI (TAUX DE BASE + SPREAD) % 2022-2029	10 000	10 000	NC	10 000			251,67	T	188,75	11-mai-24	ACD
TPCI.O78	TPCI 5,65% 2022-2029	10 000	10 000	NC	10 000			277,87	A	565,00	13-déc.-24	ACD
TPCI.O79	TPCI 5,75% 2023-2030	10 000	10 000	NC	10 000			161,82	A	575,00	28-févr.-25	ACD
TPCI.O80	TPCI 6% 2023-2030	10 000	10 000	NC	10 000			39,45	A	600,00	17-mai-25	ACD
TPCI.O81	TPCI 5,90% 2023-2028	10 000	10 500	NC	10 500			507,79	A	590,00	31-juil.-24	ACD
TPCI.O82	TPCI 6,00% 2023-2030	10 000	10 000	NC	10 000			516,39	A	600,00	31-juil.-24	ACD
TPCI.O83	TPCI 5,90 % 2023-2028	10 000	10 000	NC	10 000			390,11	A	590,00	12-oct.-24	ACD
TPCI.O84	TPCI 6,00 % 2023-2030	10 000	10 000	NC	10 000			396,72	A	600,00	12-oct.-24	ACD
TPCI.O85	TPCI 5,90 % 2023 - 2028	10 000	10 000	NC	10 000			288,55	A	590,00	14-déc.-24	ACD
TPCI.O86	TPCI 6,00 % 2023 - 2030	10 000	10 000	NC	10 000			293,44	A	600,00	14-déc.-24	ACD
TPNE.O1	TRESOR PUBLIC DU NIGER 6,50% 2019-2026	10 000	10 000	NC	10 000			131,78	A	650,00	28-mars-25	ACD
TPNE.O2	TRESOR PUBLIC DU NIGER 6,50% 2019 - 2026	10 000	10 000	NC	10 000			557,65	A	650,00	1-août-24	ACD
TPNE.O3	TRESOR PUBLIC DU NIGER 6,5% 2020-2027	8 000	8 016	NC	8 016			447,54	A	520,00	31-juil.-24	ACD
TPNE.O4	TRESOR PUBLIC DU NIGER 6,30% 2	10 000	10 000	NC	10 000			500,90	A	630,00	24-août-24	ACD
TPNE.O5	TPNE 6,15 % 2022-2034	10 000	9 999	NC	9 999			11,79	A	615,00	3-juin-25	ACD
TPNE.O6	TRESOR PUBLIC DU NIGER 6,15% 2022 - 2034	10 000	10 000	NC	10 000			300,78	A	615,00	14-déc.-24	ACD
TPNE.O7	TRESOR PUBLIC DU NIGER 6,25 % 2023-2028	10 000	10 000	NC	10 000			602,80	A	625,00	23-juin-24	ACD
TPTG.O2	TPTG 6% 2022-2037	10 000	10 000	NC	10 000			339,34	A	600,00	16-nov.-24	ACD
<b>TOTAL</b>						<b>45</b>	<b>450 000</b>					

**OBLIGATIONS REGIONALES**

BIDC.O4	BIDC-EBID 6,10% 2017-2027	5 000	5 000	NC	5 000		300,00	A	305,00	16-juin-24	ACD
BIDC.O5	BIDC-EBID 6,40% 2019-2026	10 000	10 020	NC	10 020		263,74	S	320,00	12-juil.-24	ACD
BIDC.O6	BIDC-EBID 6,50 % 2021-2028	8 000	8 000	NC	8 000		32,68	S	261,42	18-nov.-24	ACD
BIDC.O7	BIDC-EBID 5,90% 2022-2029	10 000	9 990	NC	9 990		1,61	S	295,00	9-déc.-24	ACD
CRRH.O10	CRRH-UEMOA 6,10% 2022-2037	10 000	10 000	NC	10 000		214,51	S	305,00	3-août-24	AC
CRRH.O2	CRRH-UEMOA 6.10% 2012-2024	10 000	9 800	NC	9 800		242,99	S	305,00	17-juil.-24	AC
CRRH.O4	CRRH-UEMOA 6% 2014-2024	10 000	10 000	NC	10 000		267,21	S	300,00	30-juin-24	AC
CRRH.O5	CRRH-UEMOA 5.85% 2015-2025	10 000	10 000	NC	10 000		252,54	S	290,90	4-juil.-24	AC
CRRH.O6	CRRH-UEMOA 5.85% 2016-2026	10 000	10 000	NC	10 000		255,54	S	292,50	3-juil.-24	ACD
CRRH.O7	CRRH-UEMOA 5.95% 2017-2029	4 583	4 583	NC	4 583		17,79	S	136,35	17-nov.-24	AC
CRRH.O8	CRRH-UEMOA 5.95% 2018-2030	5 833	5 833	NC	5 833.33		164,58	S	173,54	21-juin-24	AC
CRRH.O9	CRRH-UEMOA 6.05% 2018-2033	6 667	6 667	NC	6 667		191,25	S	201,67	21-juin-24	AC
<b>TOTAL</b>							<b>0</b>		<b>0</b>		

**OBLIGATIONS PRIVEES**

BHSN.O1	DIASPORA BONDS BHS 6,25% 2019-	10 000	9 900	NC	9 900		259,56	S	310,79	10-juil.-24	ACD	
FBOAD.O1	FCTC BOAD DOLI-P 6,10% 2023-2030	8 200	8 200	NC	8 200		112,38	S	252,16	20-sept.-24	AC	
FDFINBF.O1	FIDELIS FINANCE CAP25 7,00% 2023-2028	10 000	10 000	NC	10 000		37,75	S	330,80	20-nov.-24	ACD	
FEPTC.O1	FCTC EPT 7 % 2023-2030	10 000	9 800	NC	9 800		26,10	T	171,50	27-août-24	ACD	
FEPTC.O2	FCTC EPT 7,25 % 2023-2033	10 000	10 000	NC	10 000		27,03	T	177,63	27-août-24	ACD	
FEPTC.O3	FCTC EPT 7,50% 2023-2038	10 000		NC			27,96	T	183,75	27-août-24	ACD	
FNSBC.O1	FCTC NSIA BANQUE 7 % 2020-2025	2 222	2 156	NC	2 155.55		35,62	T	38,11	16-juin-24	ACD	
FORBT.O1	FCTC ORABANK 7 % 2021-2026	6 111	6 661	NC	6 661.11		84,30	T	104,81	28-juin-24	ACD	
FSNTS.O1	FCTC SONATEL C-1 6,40 % 2023-2	10 000	9 670	NC	9 670		473,00	S	602,00	19-juil.-24	AC	
FSNTS.O2	FCTC SONATEL C-2 6,60 % 2023-2	10 000	10 000	NC	10 000		487,14	S	620,00	19-juil.-24	AC	
FTIMC.O1	FCTC TEYLIOM IMMO 7 % 2021-2028	6 667	6 967	6 966	6 966.66	10	69 667	2,49	T	114,33	8-sept.-24	ACD
ORGT.O2	ORAGROUP SA 7,15% 2021-2028	9 000	9 630	NC	9 630		79,12	S	321,75	26-oct.-24	ACD	
PADS.O3	PAD 6,60% 2020-2027	7 000	7 000	NC	7 000		65,64	S	231,00	19-oct.-24	ACD	
PTRC.O1	PETRO IVOIRE 6,80% 2022-2029	10 000	10 750	NC	10 750		324,10	S	333,20	15-juin-24	ACD	
SNLC.O1	SENELEC 6,50% 2018-2025	2 000	1 970	NC	1 970		26,49	S	65,00	27-sept.-24	AC	
SNTS.O2	SONATEL 6,50% 2020-2027	7 000	6 860	NC	6 860		170,61	S	212,68	16-juil.-24	ACD	
<b>TOTAL</b>							<b>10</b>		<b>69 667</b>			

**SUKUK ET TITRES ASSIMILES**

SUKSN.S2	SUKUK SN 6% 2016-2026	10 000	10 750	NC	10 750		226,67	S	303,33	26-juil.-24	ACD
SUKTG.S1	SUKUK TG 6.5% 2016-2026	10 000	10 000	NC	10 000		234,21	S	373,91	17-août-24	ACD
<b>TOTAL</b>							<b>0</b>		<b>0</b>		
<b>TOTAL - Marché des obligations</b>							<b>55</b>		<b>519 667</b>		

Légende :  
 (#) (\*) Ex-Coupon couru (#/#)Cours de référence amorti / Coupon couru Ex-c (#)Ex-marge de profits  
 Cours du jour: Ouv.: Ouverture Clôt.: Clôture Moy.: Moyen  
 Type Amort: Type d'Amortissement IF: In Fine AC: Amortissement Constant AD: Amortissement Dégressif ACD: Amortissement Constant Différé  
 Période: Périodicité de paiement des coupons A: Annuelle S: Semestrielle T: Trimestrielle  
 Eché.: Échéance de paiement des intérêts  
 Mentions: NC: Non Coté Ex-c: Ex-coupon ou Ex-droit SP: Suspendu

**INFORMATIONS**
**OPERATIONS EN COURS**

Emetteur	Opération
BICI CI	Paiement de dividendes de 540,90 F CFA net par action, le 27/06/2024
NEI-CEDA CI	Paiement de dividendes de 81,78 F CFA net par action, le 25/06/2024
TOTAL SENEGAL S.A.	Paiement de dividendes de 207,58 F CFA net par action, le 28/06/2024
SGB CI	Paiement de dividendes de 1 553,847 F CFA net par action, le 25/06/2024

**AVIS**

Entité	N°	Nature	Objet
BRVM	123-2024	Paiement Intérêts et remboursement	Paiement des intérêts semestriels et remboursement partiel du capital - TPBF 6,50% 2017-2024

## COMMUNIQUES

Emetteur	N°	Nature	Objet
ECOBANK TG	20240610-2	Communiqué de presse	Communiqué de Presse - ETI TG
ECOBANK TG	20240610-1	Communiqué-Avis de Convocation	Résolution - Assemblée Générale Mixte - ETI TG
ORAGROUP	20240610	Communiqué-Avis de Convocation	Avis de convocation - Assemblée Générale Mixte - ORAGROUP TG

**QUANTITES RESIDUELLES**
**MARCHE DES ACTIONS**

Symbole	Titre	Quantité résiduelle à l'achat	Cours Achat / Vente			Quantité résiduelle à la vente	Cours de Référence
ABJC	SERVAIR ABIDJAN CI	21	1,895	/	1,900	1 128	1 900
BICC	BICI CI	56	10,000	/	10,695	10	10 100
BNBC	BERNABE CI	50	945	/	1,000	2 896	1 000
BOAB	BANK OF AFRICA BN	45	6,740	/	6,745	346	6 740
BOABF	BANK OF AFRICA BF	66	6,510	/	6,555	1 857	6 555
BOAC	BANK OF AFRICA CI	19	7,050	/	7,070	268	7 070
BOAM	BANK OF AFRICA ML	180	1,605	/	1,610	766	1 610
BOAN	BANK OF AFRICA NG	156	5,315	/	5,380	210	5 380
BOAS	BANK OF AFRICA SENEGAL	171	3,980	/	4,000	824	3 980
CABC	SICABLE CI	70	985	/	1,020	333	1 020
CBIBF	CORIS BANK INTERNATIONAL	30	10,250	/	10,400	131	10 400
CFAC	CFAO MOTORS CI	320	680	/	685	2 810	685
CIEC	CIE CI	250	1,885	/	1,895	125	1 895
ECOC	ECOBANK COTE D'IVOIRE	250	7,050	/	7,185	10	7 185
ETIT	ECOBANK TRANS. INCORP. TG	394 085	16	/	17	1 109 583	17
FTSC	FILTISAC CI	276	1,340	/	1,345	1 040	1 345
NEIC	NEI-CEDA CI	12	805	/	835	390	835
NSBC	NSIA BANQUE COTE D'IVOIRE	382	5,905	/	5,995	13	5 995
NTLC	NESTLE CI	7	7,400	/	7,495	1 222	7 495
ONTBF	ONATEL BF	80	2,800	/	2,810	428	2 800
ORAC	ORANGE COTE D'IVOIRE	1 536	11,175	/	11,400	50	11 175
ORGT	ORAGROUP TOGO			/	Marché	200	1 845
PALC	PALM CI	4	5,650	/	5,895	2 359	5 895
PRSC	TRACTAFRIC MOTORS CI	8	2,275	/	2,300	693	2 275
SAFC	SAFCA CI	20	910	/	980	1 057	980
SCRC	SUCRIVOIRE	30	485	/	490	2 151	490
SDCC	SODE CI	150	5,200	/	5,250	618	5 250
SDSC	AFRICA GLOBAL LOGISTICS CI	205	1,305	/	1,350	1 863	1 350
SEMC	EVIOSYS PACKAGING SIEM CI			/			700
SGBC	SOCIETE GENERALE COTE D'IVOIRE	45	20,505	/	20,700	278	20 505
SHEC	VIVO ENERGY CI	626	710	/	730	540	730
SIBC	SOCIETE IVOIRIENNE DE BANQUE	21	6,250	/	6,300	91	6 300
SICC	SICOR CI			/	3,600	41	3 635
SIVC	AIR LIQUIDE CI			/	575	40	575
SLBC	SOLIBRA CI			/			83 250
SMBC	SMB CI	103	11,585	/	11,800	516	11 800
SNTS	SONATEL SN	799	19,000	/	19,100	4 471	19 000
SOGC	SOGB CI	14	3,600	/			3 600
SPHC	SAPH CI	600	2,250	/	2,430	287	2 430
STAC	SETAO CI			/	Marché	717	770
STBC	SITAB CI	1	7,050	/	7,450	5	7 495
SVOC	MOVIS CI			/			2 395
TTLC	TOTALENERGIES MARKETING CI	17	2,075	/	2,080	113	2 070
TTLS	TOTALENERGIES MARKETING SN	90	2,260	/	2,300	1 430	2 300
UNLC	UNILEVER CI	13	6,450	/	6,500	15	6 450
UNXC	UNIWAX CI	14	400	/	420	1 000	400



QUANTITES RESIDUELLES

MARCHE DES DROITS

Symbole	Titre	Quantité résiduelle à l'achat	Cours Achat / Vente	Quantité résiduelle à la vente	Cours de Référence
---------	-------	-------------------------------	---------------------	--------------------------------	--------------------

**QUANTITES RESIDUELLES**
**MARCHE DES OBLIGATIONS**

Symbole	Titre	Quantité résiduelle à l'achat	Cours Achat / Vente	Quantité résiduelle à la vente	Cours de Référence
BHSN.01	DIASPORA BONDS BHS 6,25% 2019-		/		9 900
FBOAD.01	FCTC BOAD DOLI-P 6,10% 2023-2030		/ 8,282	100	8 200
FDFINBF.01	FIDELIS FINANCE CAP25 7,00% 2023-2028		/		10 000
FEPTC.01	FCTC EPT 7 % 2023-2030		/		9 800
FEPTC.02	FCTC EPT 7,25 % 2023-2033		/		10 000
FEPTC.03	FCTC EPT 7,50% 2023-2038		/		10 000
PADS.03	PAD 6,60% 2020-2027		/		7 000
PTRC.01	PETRO IVOIRE 6,80% 2022-2029		/		10 750
SNLC.01	SENELEC 6,50% 2018-2025		/		1 970
SNTS.02	SONATEL 6,50% 2020-2027		/ 7,000	1	6 860
FNSBC.01	FCTC NSIA BANQUE 7 % 2020-2025		/		2 156
FORBT.01	FCTC ORABANK 7 % 2021-2026		/ 6,172.22	221	6 661
FSNTS.01	FCTC SONATEL C-1 6,40 % 2023-2		/ 9,800	9 961	9 670
FSNTS.02	FCTC SONATEL C-2 6,60 % 2023-2		/		10 000
FTIMC.01	FCTC TEYLIOM IMMO 7 % 2021-2028	5	6,966.66 / 7,133.33	2 085	6 967
ORGT.02	ORAGROUP SA 7,15% 2021-2028	105	9,000 / 9,630	640	9 630
EOM.010	ETAT DU MALI 6,20 % 2022-2029		/		9 890
EOM.011	ETAT DU MALI 6,40 % 2023-2030		/		10 000
EOM.012	ETAT DU MALI 6,50 % 2023-2030		/		9 900
EOM.03	ETAT DU MALI 6,50 % 2018-2025		/ 4,000	66	4 000
EOM.04	ETAT DU MALI 6,50% 2019-2027		/		8 000
EOM.05	ETAT DU MALI 6,50% 2020-2028		/		8 000
TPTG.02	TPTG 6% 2022-2037		/		10 000
TPNE.02	TRESOR PUBLIC DU NIGER 6,50% 2019 - 2026		/ 10,000	280	10 000
TPNE.03	TRESOR PUBLIC DU NIGER 6,5% 2020-2027		/		8 016
TPNE.04	TRESOR PUBLIC DU NIGER 6,30% 2		/ 9,500	2 012	10 000
TPNE.05	TPNE 6,15 % 2022-2034		/ 10,000	52	9 999
TPNE.06	TRESOR PUBLIC DU NIGER 6,15% 2022 - 2034		/		10 000
TPNE.07	TRESOR PUBLIC DU NIGER 6,25 % 2023-2028		/		10 000
TPCI.082	TPCI 6,00% 2023-2030		/		10 000
TPCI.083	TPCI 5,90 % 2023-2028		/ 10,000	19 960	10 000
TPCI.084	TPCI 6,00 % 2023-2030		/		10 000
TPCI.085	TPCI 5,90 % 2023 - 2028		/		10 000
TPCI.086	TPCI 6,00 % 2023 - 2030		/		10 000
TPNE.01	TRESOR PUBLIC DU NIGER 6,50% 2019-2026		/		10 000
TPCI.076	TPCI 5,75% 2022-2032		/		10 000
TPCI.077	TPCI (TAUX DE BASE + SPREAD) % 2022-2029		/		10 000
TPCI.078	TPCI 5,65% 2022-2029		/		10 000
TPCI.079	TPCI 5,75% 2023-2030		/ 10,000	70	10 000
TPCI.080	TPCI 6% 2023-2030	379	9,800 / 10,000	18 099	10 000
TPCI.081	TPCI 5,90% 2023-2028		/		10 500
TPCI.070	TPCI 5,75 % 2022-2037		/ 10,000	2 000	10 300
TPCI.071	TPCI 5,65% 2022-2032		/		10 150
TPCI.072	TPCI 5,65% 2022-2029		/		10 000
TPCI.073	TPCI 5,75% 2022-2032		/		10 000
TPCI.074	TPCI 5,85% 2022-2042		/		10 000
TPCI.075	TPCI 5,65% 2022-2029		/		10 700
TPCI.064	TPCI 5,80 % 2021 - 2028		/		10 000
TPCI.065	TPCI 5,90 % 2021-2031		/		10 700
TPCI.066	TPCI 5,90% 2021-2031		/		9 400

TPCI.067	TPCI 5,90 % 2021-2036	/				10 200
TPCI.068	TPCI 5,90 % 2022-2037	/	10,000	26		10 000
TPCI.069	TPCI 5,75 % 2022-2037	/				10 000
TPCI.058	TPCI 5,80% 2021-2028	/				8 000
TPCI.059	TPCI 5,90% 2021-2031	/				9 056
TPCI.060	TPCI 5,80% 2021-2028	/				10 000
TPCI.061	TPCI 5,90% 2021-2031	/				10 050
TPCI.062	TPCI 5,80 % 2021 -2028	/				9 900
TPCI.063	TPCI 5,90% 2021 -2031	/				10 000
TPCI.052	TPCI 5,90 % 2020 -2030	/				9 013
TPCI.053	TPCI 5,80% 2020-2027	/				8 480
TPCI.054	TPCI 5,90% 2020-2030	/				8 575
TPCI.055	TPCI 5,80% 2020 -2027	/				8 400
TPCI.056	TPCI 5,90% 2020- 2030	/				9 450
TPCI.057	TPCI 5,80% 2020-2027	/				7 680
TPCI.046	TPCI 5,90% 2020 - 2030	/				8 925
TPCI.047	TPCI 5,80% 2020 - 2027	/				8 200
TPCI.048	TPCI 5,80% 2020- 2027	/				7 920
TPCI.049	TPCI 5,90% 2020- 2030	/				8 824
TPCI.050	TPCI 5,90% 2020-2030	/				8 750
TPCI.051	TPCI 5,80 % 2020-2027	/	8,000	500		8 000
TPCI.040	TPCI 5,75% 2019-2026	/				6 000
TPCI.041	TPCI 5,80% 2020-2027	/				9 650
TPCI.042	TPCI 5,90% 2020-2030	/				10 000
TPCI.043	TPCI 5,90% 2020 - 2030	/	10,000	31		10 000
TPCI.044	TPCI 5,80% 2020 - 2027	/	9,900	240		9 900
TPCI.045	TPCI 5,80% 2020 -2027	/				8 000
TPCI.034	TPCI 6% 2019-2029	/	6,250	92		6 250
TPCI.035	TPCI 5,75% 2019 -2026	/				10 250
TPCI.036	TPCI 5,75% 2019- 2026	/				10 000
TPCI.037	TPCI 5,80% 2019-2026	/	6,000	66		6 000
TPCI.038	TPCI 5,75% 2019-2026	/	6,000	37		6 000
TPCI.039	TPCI 5,75% 2019 - 2026	/				6 420
TPCI.028	TPCI 6% 2018 - 2026	/				9 675
TPCI.029	TPCI 6% 2018-2026	/	10,000	65		9 600
TPCI.030	TPCI 5,95% 2018-2025	/				4 000
TPCI.031	TPCI 5,75% 2019 - 2026	/				10 230
TPCI.032	TPCI 2,23% 2019-2026	/				10 000
TPCI.033	TPCI 5.75% 2019-2026	/				4 160
TPCI.022	TPCI 5.90% 2016 - 2026	/				10 000
TPCI.023	TPCI 5.90% 2016-2026	/				10 000
TPCI.024	TPCI 6.25% 2017-2029	/				10 001
TPCI.025	TPCI 5,95% 2017-2024 A	/				10 000
TPCI.026	TPCI 5,95% 2017-2024 B	/				10 000
TPCI.027	TPCI 6% 2017-2025	/				10 250
TPBJ.06	TPBJ 5,75% 2022-2037	/	10,000	490		10 000
TPBJ.07	TPBJ 5,70% 2023-2030	/				10 001
TPBJ.08	TPBJ 6,20% 2023-2038	/				10 000
TPCI.017	TPCI 3% 2014-2024	/				10 000
TPCI.019	TPCI 5.99% 2015-2025	/				9 850
TPCI.021	TPCI 6% 2016-2028	/				10 000
TPBF.07	TPBF 6,50% 2018- 2025	/	10,100	8		10 000
TPBF.08	TPBF 6,50% 2019-2027	/				10 000
TPBF.09	TPBF 6,50% 2019 - 2027	45	10,000	/		10 600
TPBJ.03	TPBJ 6,50% 2020-2028	/				10 000

TPBJ.O4	TPBJ 5,50 % 2022-2037			/			10 000
TPBJ.O5	TPBJ 5,85 % 2022-2042			/	9,300	867	9 300
TPBF.O16	ETAT DU BURKINA 6% 2023-2028			/			10 000
TPBF.O17	TPBF 6,30 % 2023-2030			/			10 000
TPBF.O18	TPBF 6,50% 2023-2033			/	10,000	1	9 900
TPBF.O4	TPBF 6.50% 2017-2027			/			9 800
TPBF.O5	TPBF 6,50% 2017-2024			/			10 000
TPBF.O6	TPBF 6.50% 2018-2025			/			10 000
TPBF.O10	TPBF 6,50% 2020 - 2028	10	6,600.01	/			6 600
TPBF.O11	TPBF 6,50 % 2020-2028			/			7 501
TPBF.O12	TPBF 6.50% 2021-2031			/			10 000
TPBF.O13	TPBF 6,50 % 2021 - 2031			/			10 000
TPBF.O14	TPBF 6,30% 2022-2034			/	9,900	1 000	9 995
TPBF.O15	ETAT DU BURKINA 6,30 % 2022-2			/			9 999
EOS.O12	ETAT DU SENEGAL 6,15 % 2023-2028			/	10,000	4 763	10 000
EOS.O13	ETAT DU SENEGAL 6,30 % 2023-2030			/			10 000
EOS.O14	ETAT DU SENEGAL 6,50 % 2023-2033	30	10,000	/			10 000
EOS.O7	ETAT SENEGAL 6.30% 2015-2025			/	10,000	7	10 000
EOS.O8	ETAT DU SENEGAL 5,95% 2022-2034			/			10 000
EOS.O9	ETAT DU SENEGAL 6,00 % 2023-20			/			9 600
EOM.O6	ETAT DU MALI 6,50% 2020-2027			/	8,000	2 000	8 000
EOM.O7	ETAT DU MALI 6.50% 2021-2031			/	8,750	29	8 750
EOM.O8	ETAT DU MALI 6,20 % 2022-2032			/			10 000
EOM.O9	ETAT DU MALI 6,30% 2022-2032			/	10,000	138	10 000
EOS.O10	ETAT DU SENEGAL 6,15 % 2023-2030			/			10 000
EOS.O11	ETAT DU SENEGAL 6,35 % 2023-2033			/	10,000	70	10 000
BIDC.O4	BIDC-EBID 6.10% 2017-2027			/	5,000	20	5 000
BIDC.O5	BIDC-EBID 6,40% 2019-2026			/	10,000	11	10 020
BIDC.O6	BIDC-EBID 6,50 % 2021-2028	343	8,000	/			8 000
BIDC.O7	BIDC-EBID 5,90% 2022-2029			/	10,000	9 940	9 990
CRRH.O10	CRRH-UEMOA 6,10% 2022-2037			/	10,000	2 778	10 000
CRRH.O2	CRRH-UEMOA 6.10% 2012-2024			/			9 800
CRRH.O4	CRRH-UEMOA 6% 2014-2024			/			10 000
CRRH.O5	CRRH-UEMOA 5.85% 2015-2025			/			10 000
CRRH.O6	CRRH-UEMOA 5.85% 2016-2026			/			10 000
CRRH.O7	CRRH-UEMOA 5.95% 2017-2029	4	4,583	/			4 583
CRRH.O8	CRRH-UEMOA 5.95% 2018-2030			/			5 833
CRRH.O9	CRRH-UEMOA 6.05% 2018-2033			/			6 667

## SUKUK ET TITRES ASSIMILES

Symbole	Titre	Quantité résiduelle à l'achat	Cours Achat / Vente	Quantité résiduelle à la vente	Cours de Référence
SUKSN.S2	SUKUK SN 6% 2016-2026		/		10 750
SUKTG.S1	SUKUK TG 6.5% 2016-2026		/		10 000

**CALENDRIER DES ASSEMBLEES GENERALES**
**ANNEE : 2024**

Société	Nature	Date	Heure	Lieu
VIVO ENERGY CI	Ordinaire	28/06/2024	09:30:00	Espace Crystal situé à Marcory zone 4C, 805 rue Chevalier de Clieu non loin des Sapeurs Pompiers
SODECI	Ordinaire	27/06/2024	08:30:00	VISIOCONFERENCE
SERVAIR ABIDJAN CI	Ordinaire	27/06/2024	11:00:00	Salle JEWELS de la CGECI sise au Plateau, Avenue Lamblin
UNIWAX CI	Ordinaire	27/06/2024	09:00:00	Espace Latrille Events, sis à Abidjan, Cocody II-Plateaux (Carrefour Duncan)
CIE CI	Ordinaire	26/06/2024	10:00:00	Visioconférence
ORAGROUP	Mixte	25/06/2024	10:00:00	Hôtel 2 Février situé à Place de l'indépendance BP 131 Lomé
SAFCA CI	Ordinaire	25/06/2024	10:00:00	Siège de la société, sis à Abidjan, 1, Rue des Carrossiers, Zone 3 C (Face SOCOCE Treichville)
ONATEL BF	Ordinaire	24/06/2024	10:30:00	ROYAL BEACH HÔTEL, OUAGADOUGOU-BURKINA FASO
SITAB	Ordinaire	21/06/2024	10:00:00	SALLE JEWELS de la CGECI (Plateau)
TRACTAFRIC CI	Ordinaire	21/06/2024	10:00:00	Hôtel AZALAI ABIDJAN
TOTAL	Mixte	21/06/2024	10:00:00	Radisson Blu Hotel Abidjan Airport sis au boulevard de l'Aéroport Abidjan, Port Bouët
FILTISAC CI	Ordinaire	20/06/2024	10:00:00	Espace Latrille Events - Salle KOSSIA, II-Plateaux Boulevard Latrille, Abidjan - Cocody
BERNABE CI	Ordinaire	20/06/2024	10:00:00	ABIDJAN, salle de conférence GEWELS de la Maison du Patronat Ivoirien (CGECI) au Plateau
SMB	Ordinaire	14/06/2024	09:30:00	Amphithéâtre de la CGECI (La Maison de l'Entreprise) sis à Abidjan-Plateau, à l'Angle du Boulevard de la République et de l'Avenue Lamblin
MOVIS CI	Extraordinaire	14/06/2024	10:45:00	Siège social de MOVIS CI (Situé à Vridi, zone Industrielle, dans la Rue des Conteneurs)
MOVIS CI	Ordinaire	14/06/2024	09:30:00	Siège social de MOVIS CI (Situé à Vridi, en zone Industrielle, dans la Rue des Conteneurs)
PALM CI	Ordinaire	13/06/2024	09:00:00	VISIOCONFERENCE
NESTLE CI	Ordinaire	11/06/2024	10:00:00	Espace CRYSTAL, situé à Abidjan, Zone 4 C, 08 Rue du Chevalier de Clieu « Salle DIAMANT »
ECOBANK TG	Mixte	06/06/2024	10:00:00	Salle de conférence du Centre Panafricain Ecobank, 2365, Boulevard du Mono, Lomé, Togo
SAPH CI	Ordinaire	04/06/2024	09:00:00	VISIOCONFERENCE
SIB	Mixte	04/06/2024	10:00:00	CRRAE-UMOA (Abidjan - Plateau Angle Boulevard Botreau Roussel, Rue Privée CRRAE-UMOA)
SOLIBRA	Ordinaire	31/05/2024	09:30:00	Espace LATRILLE EVENTS, Cocody Boulevard Latrille, Carrefour Duncan
SETAO CI	Ordinaire	30/05/2024	10:00:00	Hôtel TIAMA (salon EBENE)
TOTAL SENEGAL S.A.	Ordinaire	29/05/2024	10:00:00	Hôtel Radisson Blu Dakar
NEI-CEDA CI	Ordinaire	28/05/2024	10:00:00	Hôtel TIAMA, Abidjan - Plateau
SGB CI	Mixte	28/05/2024	09:00:00	Espace Latrille Events, sis à Abidjan Commune de Cocody, aux Deux-Plateaux Boulevard Latrille
BICI CI	Ordinaire	27/05/2024	10:00:00	Auditorium de la Maison des Entreprises (CGECI) sise au Plateau
BICI CI	Extraordinaire	27/05/2024	11:30:00	Auditorium de la Maison des Entreprises (CGECI) sise au Plateau
SOGB	Ordinaire	24/05/2024	10:30:00	Immeuble CRRAE - UEMOA sis à Abidjan Plateau
NSBC	Ordinaire	23/05/2024	10:30:00	Amphithéâtre de la Caisse de Retraite par Répartition avec Epargne de l'UMOA (CRRAE-UMOA), sis à Abidjan-Plateau, boulevard Botreau ROUSSEL
ECOBANK CI	Ordinaire	25/04/2024	10:00:00	Hôtel Radisson Blu, sis à Abidjan Port-Bouët, route de l'Aéroport International Félix Houphouët Boigny
SONATEL	Ordinaire	25/04/2024	10:00:00	PAR VISIOCONFERENCE dans ses locaux situés au Technopole à Dakar
BANK OF AFRICA ML	Ordinaire	23/04/2024	09:30:00	Siège de la banque à l'Immeuble BANK OF AFRICA, Avenue du Mali, Quartier ACI 2000
BANK OF AFRICA SN	Ordinaire	18/04/2024	09:30:00	Immeuble Elan II au 2ème Etage, Almadies, Zone 12, Route de Ngor à Dakar
ORANGE CI	Ordinaire	16/04/2024	10:00:00	Siège de la société, sis à Abidjan, Cocody Riviera Golf, Boulevard de France, Immeuble Orange Village
BANK OF AFRICA BN	Ordinaire	12/04/2024	09:00:00	Hôtel Golden Tulip à Cotonou
CORIS BANK INTERNATIONAL	Ordinaire	12/04/2024	09:00:00	Sopatel Hôtel Silmandé
SICABLE	Ordinaire	05/04/2024	10:00:00	Hôtel TIAMA, ABIDJAN
BANK OF AFRICA NG	Ordinaire	04/04/2024	10:00:00	Centre de Formation de BOA-NIGER (BOA-Siège)

BANK OF AFRICA BF	Ordinaire	28/03/2024	10:00:00	Salle WANGO I à l'hôtel LANCASTER (EX LAICO HOTEL) OUAGA 2000
BANK OF AFRICA CI	Ordinaire	28/03/2024	10:00:00	Salle Fromager de l'hôtel IVOTEL du Plateau (10ème étage)
AIR LIQUIDE CI	Ordinaire	10/01/2024	10:00:00	Salle de conférence de la CRRAE-UMOA

# L'actualité de la BRVM sur nos plateformes digitales

## Infos BRVM

Pour recevoir les informations boursières par SMS, souscrivez :



Côte d'Ivoire : \*430#  
Bénin : \*430\*15#



Côte d'Ivoire : #139#  
Burkina Faso : \*310#



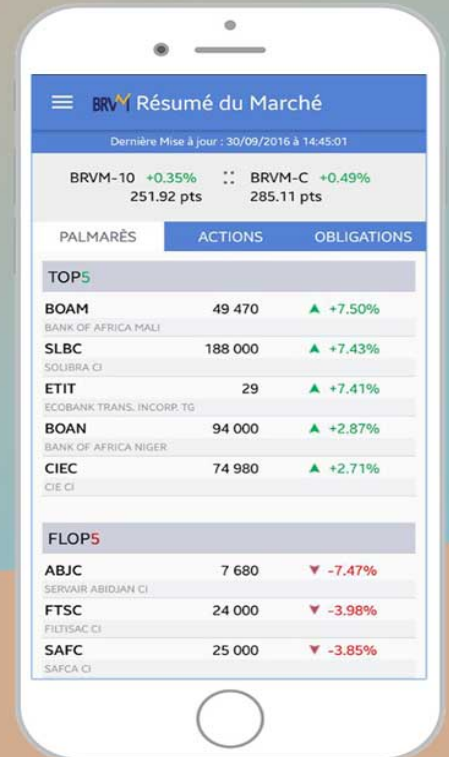
Côte d'Ivoire : \*431#  
Niger : \*512\*9#  
Togo : \*310#

## Site web

[www.brvm.org](http://www.brvm.org)



## Application Mobile



Nous suivre sur :



# AVIS N° 123 - 2024 / BRVM / DG

## TPBF 6,50 % 2017-2024

### Paiement des intérêts semestriels et remboursement partiel du capital


La Bourse Régionale des Valeurs Mobilières (BRVM) porte à la connaissance du public et des intervenants du marché que le Trésor Public du BURKINA FASO procédera, le **29 juin 2024**, au paiement des intérêts semestriels et au remboursement partiel du capital de son emprunt obligataire dénommé "TPBF 6,50 % 2017-2024".

La fermeture des registres étant fixée au 29 juin 2024, ledit titre (symbole : TPBF.05) cotera **ex-coupon d'intérêts à partir du mercredi 26 juin 2024**.

Pour toute information complémentaire, veuillez contacter la SGI SOCIETE GENERALE CAPITAL SECURITIES WEST AFRICA, 5 et 7 Avenue Joseph Anoma Plateau - Abidjan, 01 BP 1355 Abidjan 01, Tél. : (225) 27 20 20 12 65, Fax : (225) 27 20 20 14 89.

Fait à Abidjan, le 10 juin 2024

Le Directeur Général



Dr. Edoh Kossi AMENOUNVE

AK RK Koy



**COMMUNIQUE DE PRESSE**

*Pour publication immédiate*

## **Les actionnaires approuvent toutes les résolutions de la 36<sup>e</sup> Assemblée Générale Annuelle et de l'Assemblée Générale Extraordinaire de Ecobank Transnational Incorporated (ETI)**

### **A l'issue des assemblées générales, le conseil d'administration nomme Papa Madiaw Ndiaye nouveau président de ETI**

**Lomé, Togo, le 6 juin 2024** – Ecobank Transnational Incorporated ("ETI"), la société mère du Groupe Ecobank a tenu aujourd'hui sa 36<sup>e</sup> Assemblée Générale Annuelle à Lomé, au Togo, qui a été suivie d'une Assemblée Générale Extraordinaire. Les actionnaires ont salué les bons résultats du Groupe en 2023 qui a réalisé un produit net bancaire dépassant les 2 milliards USD pour la première fois depuis pratiquement dix ans. Ils ont également noté que cette performance a été réalisée en dépit de challenges macroéconomiques importants dans un environnement marqué par des taux d'intérêt et d'inflation élevés, la dépréciation des devises locales, et des tensions géopolitiques.

Le Groupe a réalisé un résultat avant impôt de 581 millions USD pour l'année, soit une hausse de 8 % par rapport aux 540 millions USD enregistrés en 2022. À taux de change constant (c'est-à-dire en excluant les effets négatifs de la conversion des monnaies locales dans la monnaie de référence de ETI, le dollar américain), l'augmentation du résultat avant impôt est de 34 %. Le Groupe a également enregistré un coefficient d'exploitation record de 54,9 %.

Alain Nkontchou, président du Groupe Ecobank, a indiqué : "2023 a été une année encourageante pour notre Groupe. Notre organisation a fait preuve de résilience dans un environnement opérationnel en évolution rapide. Le conseil d'administration est fier de ce que nos employé.e.s à travers le continent et dans nos filiales dans d'autres régions ont réalisé, collectivement et individuellement".

Jeremy Awori, directeur général du Groupe Ecobank, a précisé : "Ecobank a réalisé une solide performance en 2023, démontrant les avantages concurrentiels de notre modèle commercial résilient et diversifié, ainsi que les premiers résultats de notre nouvelle stratégie de Croissance, Transformation et Rendement. Nous avons fait preuve de prudence financière en gérant avec soin le capital de nos actionnaires, en veillant à la satisfaction de nos clients à chaque point de contact et en prenant des décisions éclairées sur l'évaluation de nos actifs et de nos passifs. Nous sommes convaincus que notre stratégie ouvre la voie à la poursuite de notre succès et de notre croissance".

L'Assemblée Générale Annuelle a également approuvé la nomination de Papa Madiaw Ndiaye, Louis Adande et Terence G. Sibiya en tant qu'administrateurs non exécutifs, succédant aux administrateurs sortants. Alain Nkontchou, Mfundo Nkuhlu et Hervé Assah ont quitté le conseil d'administration à l'issue de leur mandat.

Immédiatement après les assemblées générales, le conseil d'administration a nommé Papa Madiaw Ndiaye nouveau président de Ecobank Transnational Incorporated. Il succède à Alain Nkontchou. Papa Ndiaye est directeur général et associé fondateur d'AFIG Funds, une société de gestion de fonds de capital-investissement de premier plan axée sur l'Afrique. Il a fait ses preuves en matière de leadership et est profondément attaché à la mission et à l'agenda stratégique de Ecobank.

Papa Ndiaye, le nouveau président de ETI, a affirmé : “J'admire depuis l'évolution positive du Groupe Ecobank et je me réjouis de travailler avec Jeremy et le conseil d'administration de ETI pour mener à bien la Banque dans la prochaine phase de son développement. Grâce à ses fondations solides et à ses nombreux avantages concurrentiels, je considère qu'Ecobank est bien placée pour accélérer sa trajectoire de croissance et jouer un rôle encore plus important dans le développement économique du continent en cette ère de changements technologiques rapides”.

Jeremy Awori a ajouté : “Avec sa grande expérience et ses compétences, notamment en matière d'investissement dans les services financiers, la nomination de Papa Ndiaye à la présidence de ETI constitue une étape importante dans le renforcement de notre position en tant que premier groupe bancaire panafricain. Nous sommes enthousiastes pour l'avenir sous sa direction et nous nous réjouissons de réaliser notre stratégie de croissance, de transformation et de rendement, tout en améliorant nos prestations de services”.

Ecobank a récemment mis en œuvre sa nouvelle stratégie de Croissance, Transformation et Rendement afin de créer de la valeur pour les actionnaires et d'assurer une croissance durable. Parmi les multiples initiatives et actions de cette stratégie, citons le renforcement de sa position de leader dans les filiales où elle détient des parts de marché élevées, la transformation de ses performances commerciales au Nigéria et sur les marchés secondaires, la consolidation de son leadership dans le domaine de la Banque des Grandes Entreprises et d'Investissement, la croissance de ses activités de Banque Commerciale et de Banque des Particuliers, ainsi que l'augmentation des volumes et de la valeur totale sur son écosystème de paiements.

Les actionnaires ont approuvé toutes les résolutions présentées à l'Assemblée Générale Annuelle, notamment l'approbation des comptes, l'affectation des bénéfices, le renouvellement des mandats des administrateurs et l'élection des administrateurs.

- FIN -

**Contact médias**

Christiane Mbimbe Bossom,  
Group Corporate Communications Manager  
Email : [grouppcorporatecomms@ecobank.com](mailto:grouppcorporatecomms@ecobank.com)  
Tél : +228 22 21 03 03

**À propos de Ecobank Transnational Incorporated ('ETI' ou 'Le Groupe')**

Le Groupe Ecobank est le premier groupe bancaire panafricain du secteur privé, doté d'une expertise africaine inégalée. Il est présent dans 35 pays d'Afrique subsaharienne, ainsi qu'en France, au Royaume-Uni, aux Emirats Arabes Unis et en Chine. Son réseau panafricain unique offre une plateforme unifiée pour les paiements, la gestion de trésorerie, le commerce et les investissements. Le Groupe Ecobank emploie plus de 15 000 personnes au service de plus de 32 millions de clients et propose une gamme complète de produits, services et solutions de la Banque des Particuliers, de la Banque Commerciale et de la Banque des Grandes Entreprises et d'Investissement à travers de multiples canaux, y compris numériques. Pour plus d'informations, veuillez consulter [ecobank.com](http://ecobank.com).

## ECOBANK TRANSNATIONAL INCORPORATED

### RESOLUTIONS ADOPTEES LORS DE L'ASSEMBLÉE GÉNÉRALE MIXTE TENUE LE 17 MAI 2023 A LOME – TOGO

#### I – Résolutions relevant de la compétence de l'Assemblée Générale Ordinaire

##### 1. Approbation des Comptes

L'Assemblée Générale approuve, sans réserve, les comptes de la société pour l'exercice clos au 31 décembre 2023. Elle donne quitus aux administrateurs et aux commissaires aux comptes pour tous les actes accomplis par eux dans le cadre des activités de la Société au cours de l'exercice clos au 31 décembre 2023.

##### 2. Affectation du Résultat

L'Assemblée Générale approuve l'affectation ci-dessous du résultat net de la Société pour l'exercice clos au 31 décembre 2023 :

Résultat net de l'exercice :	498,4 millions de dollars EU
Bénéfice distribuable :	498,4 millions de dollars EU
Montant transféré au report à nouveau :	498,4 millions de dollars EU

##### 3. Renouvellement des mandats d'administrateurs

L'Assemblée Générale prend acte de l'expiration des mandats de MM. David O'Sullivan et Brian Kennedy et renouvelle lesdits mandats pour une durée de trois (3) ans qui prendra fin à la date du neuvième (9ème) anniversaire de leur nomination en qualité d'administrateur.

##### 4. Nomination d'administrateurs

L'Assemblée Générale nomme MM. Louis Adandé, Papa Madiaw Ndiaye et Dr Terence Gugulethu Sibiyi (proposé par Nedbank Group) en qualité d'administrateur pour une durée de trois (3) ans qui prendra fin à l'issue de l'Assemblée Générale qui statuera sur les comptes de l'exercice 2026.

#### II – Résolutions relevant de la compétence de l'Assemblée Générale Extraordinaire

##### 1. Levée de fonds

L'Assemblée Générale autorise le Conseil d'Administration à lever des fonds à hauteur de six cents millions de dollars des États-Unis (600 000 000 \$EU) sur une période d'un (1) an à compter de cette assemblée générale, sous forme de dette de premier rang, de dette subordonnée admissible au capital Tier 2 ou d'une combinaison de ces formes d'instruments que le Conseil d'Administration jugera appropriée.

## 2. Modification des statuts

### 1. Article 1(1)

**Ajouter le paragraphe suivant :** « La Société sera également régie par les dispositions de la réglementation bancaire qui lui sont applicables ».

### 2. Article 12.2

Supprimer entièrement l'article 12.2 (première assemblée générale).

### 3. Article 26(1)

**Modifier l'article comme suit :** « Sous réserve des dispositions de l'article 26.7 ci-dessous, la durée du mandat d'un Administrateur est normalement de trois (3) ans ».

### 4. Article 27- 2b

**Modifier l'article 27-2b comme suit :** « Un Administrateur peut être ou peut devenir Administrateur ou dirigeant, ou avoir des intérêts dans une société créée par la Société ou dans laquelle la Société peut avoir des intérêts en tant qu'actionnaire ou autrement ».

### 5. Article 28-1

**Modifier l'article 28.1 comme suit :** « Le Conseil d'Administration nomme parmi ses membres un Président et aux plus deux Vice-présidents dont il détermine la durée des fonctions. Toutefois, les mandats cumulés du Président du Conseil d'Administration ne devront pas excéder six (6) ans ».

### 6. Article 29.6

**Modifier l'article 29-6 comme suit :** « Un comité peut se réunir et ajourner ses travaux comme il le juge approprié. Les résolutions seront prises à la majorité des voix des membres présents et en cas d'égalité de voix, la voix du Président sera prépondérante ».

### 7. Article 31-1

**Modifier l'article 31(1) comme suit :** « Les opérations de la Société seront conduites par la Direction de la Société dont les membres seront nommés par le Conseil d'Administration ».

8. Article 36 (1)

**Modifier l'article 36(1) comme suit** : La société fera appel à des Commissaires aux comptes pour la vérification des comptes ».

9. Article 36 (3)

**Modifier l'article 36(3) comme suit** : Les Commissaires aux comptes ne devront pas être des actionnaires de la Société. La fonction de Commissaire aux comptes sera assurée par un cabinet comptable de renommée internationale ».

10. Article 36 (4)

**Modifier l'article 36(4) comme suit** : « La rémunération des Commissaires aux comptes de la Société sera fixée par l'Assemblée Générale ou par tout autre moyen que la Société pourrait déterminer au cours d'une Assemblée Générale ».

# ORAGROUP

Société Anonyme à Conseil d'Administration au capital de F CFA 69 986 831 000

Siège social : 392, Rue des Plantains, Lomé - RCCM : TOGO-LOME 2000 B 1130

## AVIS DE REUNION VALANT CONVOCATION

Mesdames et Messieurs les actionnaires de la Société Oragroup (ci-après « Oragroup » ou la « Société ») sont convoqués en Assemblée Générale Mixte (Extraordinaire et Ordinaire annuelle) le mardi 25 juin 2024 à 10 heures GMT à l'Hôtel 2 Février situé à Place de l'indépendance BP 131 Lomé.

Les actionnaires seront appelés à délibérer sur l'ordre du jour suivant :

### ASSEMBLÉE EXTRAORDINAIRE

1. Modification de l'article 16.2 des statuts

### ASSEMBLÉE ORDINAIRE

2. Approbation du rapport de gestion du Conseil pour l'exercice 2023
3. Approbation des comptes sociaux de l'exercice 2023
4. Approbation des comptes consolidés de l'exercice 2023
5. Examen du rapport spécial des commissaires aux comptes sur les rémunérations et frais
6. Approbation des conventions réglementées
7. Affectation du résultat de l'exercice 2023
8. Approbation du rapport d'évaluation corrigé du Conseil et de ses membres pour 2022
9. Approbation du rapport d'évaluation du Conseil et de ses membres pour 2023
10. Approbation du rapport du Président du Conseil
11. Octroi du quitus au Conseil et aux commissaires aux comptes
12. Ratification de la cooptation d'un administrateur
13. Renouvellement des mandats des administrateurs
14. Allocation d'indemnités de fonction aux administrateurs
15. Désignation de FICAO GRANT THORNTON TOGO pour continuer le mandat de commissariat aux comptes de FICAO
16. Délégation des pouvoirs pour les formalités légales

Le texte des projets de résolutions suivant sera présenté à l'Assemblée :

### TEXTE DU PROJET DES RÉOLUTIONS

#### ASSEMBLÉE EXTRAORDINAIRE

##### 1<sup>ÈRE</sup> RÉOLUTION

##### Modification de l'article 16.2 des statuts

L'Assemblée Générale Extraordinaire sur proposition du Conseil d'Administration décide de modifier l'Article 16.2 des Statuts de la Société actuellement rédigé comme suit :

*"La durée des fonctions des administrateurs est de trois (3) années ; elle expire à la fin de l'Assemblée Générale Ordinaire ayant statué sur les comptes de l'exercice et tenue dans l'année au cours de laquelle expire leur mandat. Les administrateurs sont toujours rééligibles. Ils peuvent être révoqués à tout moment par l'Assemblée Générale."*

Et d'adopter la nouvelle rédaction suivante :

*"La durée des fonctions des administrateurs est fixée par le Conseil d'Administration sans pouvoir excéder trois (3) années en cours de vie. Elle expire à la fin de l'Assemblée Générale Ordinaire ayant statué sur les comptes de l'exercice et tenue dans l'année au cours de laquelle expire leur mandat. Les administrateurs sont toujours rééligibles. Ils peuvent être révoqués à tout moment par l'Assemblée Générale."*

L'Assemblée Générale Extraordinaire décide que la présente modification entrera en vigueur immédiatement après son adoption par l'Assemblée Générale Extraordinaire.

L'Assemblée Générale Extraordinaire donne tous pouvoirs au Directeur Général et aux Directeurs Généraux Adjointes chacun agissant individuellement pour accomplir toutes les formalités nécessaires à la mise en œuvre de cette résolution y compris la publication et l'enregistrement de cette modification auprès des autorités compétentes.

#### ASSEMBLÉE ORDINAIRE

##### 2<sup>ÈME</sup> RÉOLUTION

##### Approbation du rapport de gestion du Conseil pour l'exercice 2023

L'Assemblée Générale Ordinaire après avoir entendu lecture du rapport de gestion du Conseil sur l'activité de la Société au titre de l'exercice clos le 31 décembre 2023 approuve ce rapport dans toutes ses parties.

##### 3<sup>ÈME</sup> RÉOLUTION

##### Approbation des comptes sociaux de l'exercice 2023

L'Assemblée Générale Ordinaire après avoir entendu la lecture du rapport de gestion du Conseil d'Administration et du rapport général des commissaires aux comptes pour l'exercice clos le 31 décembre 2023 approuve : Les états financiers annuels individuels de synthèse établis selon le SYSCOHADA pour l'exercice social clos le 31 décembre 2023 tels que présentés. Ces états financiers arrêtés révèlent un résultat net bénéficiaire de trois milliards quatre cent soixante-dix-neuf millions six cent quarante-huit mille deux cent cinquante-trois francs CFA (3 479 648 253 FCFA) et un total de bilan de deux cent quarante-six milliards deux cent quarante millions sept cent deux mille quatre cent soixante et un francs CFA (246 240 702 461 FCFA).

Les états financiers annuels individuels de synthèse établis selon les Normes internationales d'information financière (IFRS) pour l'exercice social clos le 31 décembre 2023 tels que présentés. Ces états financiers arrêtés révèlent un résultat net bénéficiaire de un milliard soixante-neuf millions neuf cent cinquante-six mille cent quarante-huit francs CFA (1 069 956 148 FCFA) et un total de bilan de quatre cent cinquante-trois milliards vingt-six millions deux cent soixante-trois mille quatre cent soixante francs CFA (453 026 263 460 FCFA).

##### 4<sup>ÈME</sup> RÉOLUTION

##### Approbation des comptes consolidés de l'exercice 2023

L'Assemblée Générale Ordinaire après avoir entendu la lecture du rapport de gestion du Conseil d'Administration et du rapport général des commissaires aux comptes sur l'exercice clos le 31 décembre 2023 approuve les états financiers annuels consolidés de synthèse établis selon les Normes internationales d'information financière (IFRS) pour l'exercice social clos le 31 décembre 2023 tels que présentés et arrêtés. Ces états révèlent un résultat net déficitaire de dix-huit milliards cent quatre-vingt-cinq millions six cent

six mille cinq cent quatre-vingt-quinze francs CFA (18 185 606 595 FCFA) et un total de bilan de quatre mille deux cent trente-six milliards quatre cent soixante-dix-sept millions sept cent six mille deux cent quatre-vingt-un francs CFA (4 236 477 706 281 FCFA).

##### 5<sup>ÈME</sup> RÉOLUTION

##### Examen du rapport spécial des commissaires aux comptes sur les rémunérations et frais

L'Assemblée Générale Ordinaire après avoir entendu lecture du rapport spécial des commissaires aux comptes sur les rémunérations exceptionnelles et les remboursements des frais de voyage déplacements et dépenses engagées dans l'intérêt de la société au profit des administrateurs visés par l'article 432 de l'Acte Uniforme relatif au Droit des Sociétés Commerciales et du Groupement d'Intérêt Économique du Traité de l'OHADA prend acte des termes dudit rapport.

##### 6<sup>ÈME</sup> RÉOLUTION

##### Approbation des conventions réglementées

L'Assemblée Générale Ordinaire après avoir entendu la lecture du rapport spécial du commissaire aux comptes sur les conventions régies par les articles 438 et suivants de l'Acte Uniforme de l'OHADA relatif au Droit des Sociétés Commerciales et du Groupement d'Intérêt Économique approuve chacune des conventions mentionnées dans ce rapport.

##### 7<sup>ÈME</sup> RÉOLUTION

##### Affectation du résultat de l'exercice 2023

L'Assemblée Générale Ordinaire sur proposition du Conseil d'Administration décide d'affecter le résultat distribuable composé du résultat de l'exercice 2023 s'élevant à F CFA trois milliards quatre cent soixante-dix-neuf millions six cent quarante-huit mille deux cent cinquante-trois (FCFA 3 479 648 253) et du report à nouveau bénéficiaire s'élevant à F CFA huit milliards quatre cent cinquante-quatre millions sept cent quatre-vingt-dix-neuf mille cinq cent onze (FCFA 8 454 799 511) comme suit :

- Dotation de la réserve obligatoire (10 % du résultat) : 347 964 825 francs CFA
- Distribution de dividendes : pas de distribution de dividendes
- Affectation au compte « Report à nouveau » : 3 131 683 428 francs CFA

Cette décision d'affectation modifie la situation des capitaux propres de ORAGROUP comme suit :

POSTE DU BILAN	AVANT RÉPARTITION	APRÈS RÉPARTITION
Capital	69 986 131 000	69 986 131 000
Réserves obligatoires	3 225 464 926	3 573 429 751
Réserves facultatives	4 827 112 939	4 827 112 939
Report à nouveau	8 454 799 511	11 586 482 939
Prime d'émission	19 266 063 038	19 266 063 038
<b>CAPITAUX PROPRES</b>		
Résultat de l'exercice	3 479 648 253	0
Dividendes à distribuer	0	0
<b>TOTAUX</b>	<b>109 239 219 667</b>	<b>109 239 219 667</b>

##### 8<sup>ÈME</sup> RÉOLUTION

Approbation du rapport d'évaluation corrigé du Conseil et de ses membres pour 2022

L'Assemblée Générale Ordinaire sur recommandation du Conseil d'Administration après avoir entendu la

lecture du rapport d'évaluation corrigé de l'exercice 2022 concernant le Conseil d'Administration ses comités spécialisés et chacun de ses membres et conformément aux dispositions de l'article 17 de la Circulaire N°01-2017/CB/C relative à la gouvernance des établissements de crédit et des compagnies financières de l'UMOA approuve expressément ce rapport dans tous ses termes.

L'Assemblée Générale Ordinaire souligne que ce rapport met en évidence les non-conformités relatives à la composition des comités spécialisés en termes d'administrateurs indépendants ainsi qu'aux conditions d'exercice de la fonction d'administrateur.

#### **9<sup>ÈME</sup> RÉSOLUTION**

##### **Approbation du rapport d'évaluation du Conseil et de ses membres pour 2023**

L'Assemblée Générale Ordinaire après avoir entendu la lecture du rapport d'évaluation du Conseil d'Administration de ses comités spécialisés et de chacun de ses membres en application des dispositions de l'article 17 de la Circulaire N°01-2017/CB/C relative à la gouvernance des établissements de crédit et des compagnies financières de l'UMOA déclare approuver expressément ledit rapport en chacun de ses termes qui y sont mentionnés.

#### **10<sup>ÈME</sup> RÉSOLUTION**

##### **Approbation du rapport du Président du Conseil**

L'Assemblée Générale Ordinaire après avoir écouté la lecture du rapport spécial du Président du Conseil d'Administration établi conformément aux articles 831-2 et 831-3 de l'AUDSCGIE (Acte Uniforme sur le Droit des Sociétés Commerciales et du Groupement d'Intérêt Économique) approuve intégralement ce rapport et autorise sa publication.

#### **11<sup>ÈME</sup> RÉSOLUTION**

##### **Octroi du quitus au Conseil et aux commissaires aux comptes**

L'Assemblée Générale Ordinaire donne quitus entier et définitif au Conseil d'Administration pour sa gestion durant l'exercice écoulé et accorde décharge aux commissaires aux comptes pour l'accomplissement de leur mission au cours du même exercice.

#### **12<sup>ÈME</sup> RÉSOLUTION**

##### **Ratification de la cooptation d'un administrateur**

L'Assemblée Générale Ordinaire sur proposition du Conseil d'Administration et après délibération décide de ratifier la cooptation de M. Didier NKIERE coopté lors de la réunion du Conseil d'Administration du 9 août 2023 en remplacement de M. Brice LODUGNON démissionnaire.

#### **13<sup>ÈME</sup> RÉSOLUTION**

##### **Renouvellement des mandats et nouvelle désignation d'administrateurs**

L'Assemblée Générale Ordinaire constate que les mandats des administrateurs 1°) ECP FINANCIAL HOLDING (EFH) 2°) BOAD 3°) Vincent le GUENNOU 4°) William NKONTCHOU 5°) Ferdinand NGON KEMOUM 6°) Marie Ange SARAKA YAO 7°) Alassane BA 8°) Tchétché N'GUESSAN 9°) Jean-Louis MATTEI 10°) Didier NKIERE, arrivent à expiration à l'issue

de la présente Assemblée Générale Mixte (Extraordinaire et Ordinaire annuelle).

L'Assemblée Générale Ordinaire décide de renouveler les mandats pour une durée de UN (1) an qui expirera à l'issue de l'Assemblée Générale Ordinaire qui statuera en 2025 sur les comptes de l'exercice 2024 pour les administrateurs personnes physiques et morales suivantes :

- ECP FINANCIAL HOLDING (EFH)
- BOAD
- Monsieur Vincent le GUENNOU
- Monsieur William NKONTCHOU
- Monsieur Ferdinand NGON KEMOUM
- Madame Marie Ange SARAKA YAO
- Monsieur Alassane BA
- Monsieur Tchétché N'GUESSAN
- Monsieur Didier NKIERE

En outre l'Assemblée Générale Ordinaire décide de désigner de nouveaux administrateurs personnes morales et physiques pour combler les postes vacants. Les personnes suivantes sont nommées :

- Caisse Générale de Retraite des Agents de l'État (CGRAE), Institution de prévoyance sociale de type particulier régie par la loi n° 99-476 du 2 août 1999 et créée par le décret n° 2012-367 du 18 avril 2012, dont le siège social est situé à Abidjan-Plateau, Rue du Commerce - CC N° 1339592 Y, BP V 164 Abidjan.

- Caisse Nationale de Prévoyance Sociale (CNPS), Institution de prévoyance sociale régie par la loi N°99-476 du 09 août 1999 et par décret n°2000-487 du 12 juillet 2000, dont le siège social est situé dans l'immeuble « La Prévoyance » à la Rue du Commerce, Avenue du Général De Gaulle à Abidjan-Plateau, 01 B.P 317 Abidjan 01 (Plateau).

- Madame Malado KABA, de nationalité guinéenne, résidant à l'adresse au Quartier Landréah, Commune de Dixinn, Conakry, Guinée.

Ces nouveaux mandats seront également d'une durée de UN (1) an expirant à la même échéance que ceux renouvelés.

Tous les administrateurs tant renouvelés que nouveaux déclarent accepter leur désignation et confirment qu'ils ne sont frappés d'aucune incompatibilité ou interdiction susceptible de les empêcher d'exercer leurs fonctions.

Afin de siéger au conseil d'administration, les administrateurs personnes morales EFH, BOAD, CGRAE et CNPS doivent transmettre à la société le nom de leurs représentants permanents.

#### **14<sup>ÈME</sup> RÉSOLUTION**

##### **Allocation d'indemnités de fonction aux administrateurs**

L'Assemblée Générale Ordinaire décide d'allouer aux administrateurs pour l'exercice 2024 une somme globale brute annuelle maximale de 252 543 445 francs CFA soit environ trois cent quatre-vingt-cinq mille euros (385 000 euros). Cette somme pourra être librement répartie entre ses membres par le Conseil.

#### **15<sup>ÈME</sup> RÉSOLUTION**

##### **Désignation de FICAO GRANT THORNTON TOGO pour continuer le mandat de commissariat aux comptes de FICAO**

L'Assemblée Générale Ordinaire, vu les

informations fournies par le cabinet Fiduciaire Conseil de l'Afrique de l'Ouest (FICAO) S.A. concernant la fusion et l'absorption par Grant Thornton Togo conduisant au changement de sa raison sociale en FICAO Grant Thornton Togo,

- Considérant que le mandat de commissaire aux comptes titulaire de la société ORAGROUP S.A. confié à FICAO a été renouvelé lors de l'assemblée générale du 25 mai 2022 pour une durée de six (6) exercices sociaux prenant fin à l'issue de l'assemblée générale ordinaire annuelle de 2028 statuant sur les comptes de l'exercice 2027 ;
- Ayant constaté à travers l'analyse des documents fournis par le cabinet notamment du procès-verbal de l'assemblée générale extraordinaire du 23 novembre 2022 la dissolution la liquidation de la société FICAO et sa radiation au registre du commerce consécutives à la fusion absorption ;

- Considérant que conformément à l'article 9 de la circulaire n°002-2018/CB/C l'approbation de la Commission Bancaire et du Conseil Régional de l'Épargne Publique et des Marchés Financiers (CREPMF) est requise préalablement à l'exercice des fonctions par les commissaires aux comptes ;
- Reconnaisant la nécessité de procéder à une nouvelle procédure de désignation pour Grant Thornton du fait du changement de dénomination sociale consécutif à la fusion avec FICAO ;

Approuve la continuation du mandat de FICAO par FICAO Grant Thornton en tant que commissaire aux comptes titulaire de la société ORAGROUP S.A.; Décide que cette approbation sera soumise à l'approbation de la Commission Bancaire et du CREPMF conformément à la réglementation en vigueur; Décide que le mandat de FICAO Grant Thornton prendra fin à l'issue de l'assemblée générale ordinaire annuelle de 2028 statuant sur les comptes de l'exercice 2027; Décide que FICAO Grant Thornton percevra les rémunérations non encore perçues par FICAO par rapport au mandat en cours, le montant annuel négocié avec FICAO restant inchangé et accepté par FICAO Grant Thornton.

#### **16<sup>ÈME</sup> RÉSOLUTION**

##### **Délégation des pouvoirs pour les formalités légales**

L'Assemblée Générale Ordinaire confère tous pouvoirs au porteur d'un original, d'une copie ou d'un extrait du procès-verbal constatant ces délibérations aux fins d'effectuer ou de faire effectuer toutes formalités légales de publicité et autres.

##### **Formalités préalables à effectuer pour participer à l'Assemblée Générale**

Les actionnaires de la Société peuvent prendre part à l'Assemblée Générale Mixte (Extraordinaire et Ordinaire annuelle) du mardi 25 juin 2024, quel que soit le nombre d'actions dont ils sont propriétaires et leurs modalités de détention (au nominatif ou au porteur).

Il est justifié du droit de participer à l'Assemblée Générale Mixte (Extraordinaire et Ordinaire annuelle) par l'enregistrement comptable des actions au nom de l'actionnaire ou de l'intermédiaire inscrit pour son compte en application de l'article 831-1 de l'AUDSCGIE au troisième jour ouvré précédant l'assemblée soit le vendredi 21 juin 2024 à zéro heure GMT soit dans les registres de titres nominatifs tenus par la



Société soit dans les registres de titres au porteur tenus par l'intermédiaire habilité.

L'inscription ou l'enregistrement comptable des actions dans les comptes de titres au porteur tenus par l'intermédiaire habilité doivent être constatés par une attestation de participation délivrée par ce dernier et annexée au formulaire de vote par correspondance ou de procuration.

### **Modes de participation à l'Assemblée Générale Mixte (Extraordinaire et Ordinaire annuelle)**

Pour participer à l'Assemblée Générale Mixte (Extraordinaire et Ordinaire annuelle), les actionnaires peuvent choisir d'y assister personnellement.

Les actionnaires ne pouvant pas assister personnellement à cette Assemblée Générale pourront :

1. Voter par correspondance ;
2. Se faire représenter en donnant pouvoir au Président de l'Assemblée ;
3. Se faire représenter en donnant pouvoir à toute personne de leur choix (conjoint, autre actionnaire ou toute autre personne).

### **Lieux et conditions dans lesquelles peut être obtenu le formulaire unique de vote par correspondance ou par procuration**

Le formulaire unique de vote par correspondance ou par procuration est adressé à l'actionnaire avec l'avis de convocation auquel il est joint. Il est également disponible sur le site Internet de la Société dans l'espace « Investisseurs » rubrique « Assemblée Générale Mixte (Extraordinaire et Ordinaire annuelle) du 25 juin 2024 » et auprès de l'intermédiaire financier teneur du compte titre de l'actionnaire au porteur.

En cas de vote par correspondance, le formulaire unique de vote complété et signé devra être retourné par voie postale ou par voie électronique à ORAGROUP SECURITIES dont le siège est à Abidjan – Cocody Mermoz Rue Jeanne Gervais Lot 7B et 8 – 08 BPM 701 Abidjan 08 – République de Côte d'Ivoire Tél : +225 27 20 25 55 55 Poste 4949; Email : [AGM-Oragroup2024@orabank.net](mailto:AGM-Oragroup2024@orabank.net) au plus tard le **vendredi 21 juin 2024, zéro heure, heure de Lomé**, afin d'être comptabilisé.

En cas de vote par procuration, l'actionnaire

devra adresser par voie postale ou par voie électronique à ORAGROUP SECURITIES dont le siège est à Abidjan – Cocody Mermoz Rue Jeanne Gervais Lot 7B et 8 – 08 BPM 701 Abidjan 08 – République de Côte d'Ivoire Tél : +225 27 20 25 55 55 Poste 4949; Email : [AGM-Oragroup2024@orabank.net](mailto:AGM-Oragroup2024@orabank.net) le formulaire unique complété et signé indiquant ses nom, prénom et adresse ainsi que ceux de son mandataire (ou bien l'indication que la procuration est donnée au Président de l'Assemblée Générale) au plus tard le **vendredi 21 juin 2024, zéro heure, heure de Lomé**, afin d'être comptabilisé.

La révocation du mandat s'effectue dans les mêmes conditions de forme que celles utilisées pour sa constitution.

Dans le cas des actionnaires au porteur, le formulaire unique de vote par correspondance ou par procuration ne pourra prendre effet que s'il est accompagné de l'attestation de participation mentionnée ci-dessus au 4ème paragraphe du point A.

La notification du formulaire de vote par correspondance, de la désignation ou de la révocation d'un mandataire effectuée par voie électronique doit être faite à l'adresse électronique suivante : [AGM-Oragroup2024@orabank.net](mailto:AGM-Oragroup2024@orabank.net) en précisant leurs nom, prénom usuel, adresse ainsi que les nom et prénom usuel du mandataire désigné ou révoqué.

Seules les notifications du formulaire de vote par correspondance, de désignation ou de révocation de mandats pourront être adressées à l'adresse électronique susvisée. Toute autre demande ou notification portant sur un autre objet ne pourra être prise en compte et/ou traitée.

Il n'est pas prévu de vote par des moyens électroniques de télécommunication pour cette assemblée et de ce fait aucun site ne sera aménagé à cette fin.

### **Droit de communication des actionnaires**

L'ensemble des informations et documents qui doivent être communiqués à cette Assemblée Générale Mixte (Extraordinaire et Ordinaire annuelle) sont mis à la disposition des actionnaires dans les conditions légales et

réglementaires en vigueur au siège social de la Société 392 rue des Plantains Lomé Togo ou transmis sur simple demande adressée à ORAGROUP SECURITIES dont le siège est à Abidjan – Cocody Mermoz Rue Jeanne Gervais Lot 7B et 8 – 08 BPM 701 Abidjan 08 – République de Côte d'Ivoire Tél : +225 27 20 25 55 55 Poste 4949; Email : [AGM-Oragroup2024@orabank.net](mailto:AGM-Oragroup2024@orabank.net).

Le rapport du Conseil d'administration présentant l'exposé des motifs sur les projets de résolutions soumis à l'Assemblée Générale Mixte (Extraordinaire et Ordinaire annuelle) a été mis à disposition des actionnaires sur le site internet de la Société dans l'espace « Investisseurs » rubrique « Assemblée Générale Mixte (Extraordinaire et Ordinaire annuelle) depuis le 10 juin 2024 ».

Par ailleurs, les documents mentionnés à l'article 526 de l'Acte Uniforme relatif au droit des sociétés commerciales et du GIE ont été diffusés sur le site internet de la Société dans l'espace « Investisseurs » rubrique « Assemblée Générale Mixte (Extraordinaire et Ordinaire annuelle) du 10 juin 2024 » dans les délais prévus par la réglementation applicable.

### **Inscription de projet de résolution**

Les actionnaires conservent leur droit de demander l'inscription de projets de résolution à l'ordre du jour de l'Assemblée conformément aux dispositions des articles 520 et 521 de l'Acte Uniforme relatif au droit des sociétés commerciales et GIE. Ces projets de résolution seront adressés au siège social par lettre au porteur contre récépissé, par lettre recommandée avec demande d'avis de réception ou par voie électronique à l'adresse [AGM-Oragroup2024@orabank.net](mailto:AGM-Oragroup2024@orabank.net) dix (10) jours au moins avant la tenue de l'Assemblée Générale Mixte pour pouvoir être soumis au vote de l'assemblée.

Cet avis vaut avis de convocation sous réserve qu'aucune modification ne soit apportée à l'ordre du jour à la suite des demandes d'inscription de projets de résolutions présentées par les actionnaires.

Lomé, le 10 juin 2024

Le Conseil d'Administration



**Oragroup**

07 juin 2024

**CALENDRIER DE PAIEMENT DES DIVIDENDES**

ANNEE : 2024

Titres	Montant du dividende net par action en FCFA	Numéro de l'Avis	Date de publication de l'Avis au BOC	Ex-dividende	
				T-2	T
BOA COTE D'IVOIRE	684	057-2024 BRVMDG	04/04/2024	25/04/2024	29/04/2024
BOA BURKINA FASO	704	058-2024 BRVMDG	04/04/2024	02/05/2024	06/05/2024
SONATEL SENEGAL	1 575	080-2024 BRVMDG	26/04/2024	15/05/2024	17/05/2024
BOA MALI	144	082-2024 BRVMDG	29/04/2024	16/05/2024	21/05/2024
BOA BENIN	706	070-2024 BRVMDG	22/04/2024	23/05/2024	27/05/2024
ECOBANK CI	594	089-2024 BRVMDG	10/05/2024	28/05/2024	30/05/2024
BOA NIGER	609,15	059-2024 BRVMDG	05/04/2024	29/05/2024	31/05/2024
SICABLE CI	79,58	091-2024 BRVMDG	14/05/2024	29/05/2024	31/05/2024
ORANGE CI	780	092-2024 BRVMDG	14/05/2024	30/05/2024	03/06/2024
SOCIETE GENERALE CI	1 553,847	118-2024 BRVMDG	04/06/2024	21/06/2024	25/06/2024
NEI-CEDA CI	81,78	120-2024 BRVMDG	05/06/2024	21/06/2024	25/06/2024
BICI CI	540,90	122-2024 BRVMDG	07/06/2024	25/06/2024	27/06/2024
TOTALENERGIES MARKETING SENEGAL	207,58	119-2024 BRVMDG	04/06/2024	26/06/2024	28/06/2024

BULLETIN OFFICIEL

OPCVM: FONDS COMMUNS DE PLACEMENT ET SOCIÉTÉS D'INVESTISSEMENT A CAPITAL VARIABLE



lundi 10 juin 2024

Sociétés de gestion	Dépositaire	OPCVM	Catégorie	Origine	Valeur Liquidative				Variation			
					Précédente		Actuelle		Date	%	Précédent	%
					Valeur	Date	Valeur	Date				
<b>QUOTIDIENNES</b>												
AFRICABOURSE ASSET MANAGEMENT	AFRICABOURSE SA	FCP AAM CAPITAL SUR	M	5 000	8 236,45	27/11/2023	ND	ND	10/10/2012	-	-	
		FCP AAM EPARGNE CROISSANCE	D	5 000	8 766,05	04/06/2024	ND	ND	19/11/2012	-	-	
		FCP AAM OBLIGATIFS	A	5 000	8 501,37	04/06/2024	ND	ND	12/09/2012	-	-	
		FCP AAM EPARGNE ACTION	OATC	5 000	5 989,76	04/06/2024	ND	ND	16/01/2017	-	-	
AFRICAM SA	SBIF	FCP AAM SERENITIS	OATC	10 000	10 735,38	04/06/2024	ND	ND	20/12/2023	-	-	
		FCP EXPANSIO	D	5 000	9 758,96	14/07/2023	ND	ND	01/01/2013	-	-	
		FCP SECURITAS	OMLT	5 000	7 357,96	14/07/2023	ND	ND	01/01/2013	-	-	
		FCP VALORIS	D	5 000	9 000,45	14/07/2023	ND	ND	01/01/2013	-	-	
AFRICAIN DE GESTION D'ACTIFS	SGI AGI	FCP CAPITAL PLUS	A	1 000	1 371,55	06/06/2024	1 372,89	07/06/2024	11/03/2019	37,29%	0,10%	
		FCP CONFORT PLUS	OMLT	1 000	1 345,05	06/06/2024	1 358,46	07/06/2024	11/03/19	35,85%	0,997%	
ATLANTIC ASSET MANAGEMENT	ATLANTIQUE FINANCE	FCP ATLANTIQUE CROISSANCE	D	5 000	5 524,30	06/06/2024	ND	ND	30/05/2015	-	-	
		FCP ATLANTIQUE LIQUIDITE	OCT	5 000	6 360,09	06/06/2024	ND	ND	12/07/2019	-	-	
		FCP ATLANTIQUE ACTIONS	A	5 000	8 758,39	06/06/2024	ND	ND	25/10/2019	-	-	
		FCP ATLANTIQUE SERENITE	OMLT	5 000	6 573,46	06/06/2024	ND	ND	12/07/2019	-	-	
		FCP ATLANTIQUE HORIZON	D	5 000	8 282,98	06/06/2024	ND	ND	25/10/2019	-	-	
		FCP ATLANTIQUE SECURITE	OMLT	5 000	6 943,79	06/06/2024	ND	ND	30/05/2015	-	-	
BNI GESTION	BNI FINANCES	FCP CAPITAL CROISSANCE	D	10 000	ND	17/08/2023	ND	18/08/2023	-	-	-	
		OBLIG SECURITE	OMLT	10 000	9 930,44	18/08/2023	ND	ND	06/06/2014	-	-	
		FCP DYNAMIC SAVINGS	A	10 000	ND	17/08/2023	ND	18/08/2023	-	-	-	
BOA ASSET MANAGEMENT	BOA CAPITAL SECURITIES	FCP Emergence	D	5 000	7 631,22	27/05/2024	ND	ND	Fev. 2010	-	-	
BRM ASSET MANAGEMENT	BRM	FCP Tresor Monea	OCT	25 000 000	38 678 589,76	23/10/2023	ND	ND	Dec. 2013	-	-	
		FCP "BRM DYNAMIQUE"	D	10 000	12 923,13	08/09/2014	ND	ND	12/03/2009	-	-	
CGF GESTION	CGF BOURSE	FCP "BRM OBLIGATAIRE"	D	10 000	12 057,50	17/10/2014	ND	ND	12/03/2009	-	-	
		FCP ACTIONS PHARMACIE	D	1 000	1 059,14	06/06/2024	1 059,96	07/06/2024	25/07/14	6,00%	0,08%	
		FCP AL BARAKA	D	1 000	1 060,60	06/06/2024	1 061,94	07/06/2024	01/03/17	6,19%	0,13%	
		FCP AL BARAKA 2	D	1 000	1 198,67	06/06/2024	1 198,84	07/06/2024	25/01/18	19,88%	0,01%	
		FCP ASSUR SENEGAL	D	1000000	1 241 090,98	06/06/2024	1 243 463,36	07/06/2024	06/07/14	24,35%	0,19%	
		FCP PLACEMENT AVANTAGE	D	1 000	1 589,20	06/06/2024	1 589,70	07/06/2024	29/03/13	58,97%	0,03%	
		FCP PLACEMENT CROISSANCE	A	1 000	1 328,21	06/06/2024	1 327,75	07/06/2024	29/03/13	32,78%	-0,03%	
		FCP POSTFINANCES HORIZON	D	1 000	1 949,12	06/06/2024	1 950,75	07/06/2024	27/06/09	95,07%	0,08%	
		FCP PLACEMENT QUIETUDE	O	1 000	1 604,27	06/06/2024	1 607,53	07/06/2024	29/03/13	60,75%	0,20%	
		FCP LIQUIDITE-OPTIMUM	D	10000	12 334,06	06/06/2024	12 368,68	07/06/2024	01/10/17	23,69%	0,281%	
		FCP BNDE VALEURS	D	1 000	1 201,96	06/06/2024	1 203,81	07/06/2024	02/09/16	20,38%	0,154%	
		CORIS ASSET MANAGEMENT	CORIS BOURSE	FCP CORIS ACTIONS	A	5 000	7 398,37	06/06/2024	7 396,52	07/06/2024	11/11/2014	47,93%
FCP ASSURANCES	OCT			5 000	5 764,42	06/06/2024	5 765,22	07/06/2024	22/11/2019	15,30%	0,01%	
FCP CORIS PERFORMANCE	D			5 000	7 744,45	06/06/2024	7 749,28	07/06/2024	11/11/2014	54,99%	0,06%	
NSIA AM	UBA CI	NSIA FONDS DIVERSIFIE	D	5 000	5 976,31	06/06/2024	5 986,70	07/06/2024	03/12/2018	19,73%	0,17%	
		AUREORE OPPORTUNITES	A	5 000	6 509,29	06/06/2024	6 510,16	07/06/2024	08/03/2019	30,20%	0,01%	
	NSIA BANQUE CI	AUREORE SECURITE	OMLT	5 000	5 797,27	06/06/2024	5 803,86	07/06/2024	03/09/2021	16,08%	0,11%	
		NSIA ASSURANCES OPTIMUM	D	1 000 000	1 041 193,35	06/06/2024	1 040 840,91	07/06/2024	30/09/2021	4,08%	-0,03%	
OAM S.A	SGI TOGO	AUREORE MONETARIS	M	5 000	5 124,29	06/06/2024	5 124,42	07/06/2024	24/04/2024	2,49%	0,00%	
		FCP-1 OPTI PLACEMENT	D	5 000	16 729,79	06/06/2024	ND	ND	01/02/2002	-	-	
		FCP-2 OPTI REVENUE	OMLT	5 000	8 736,13	06/06/2024	ND	ND	01/02/2002	-	-	
SOGESPAR	SOGEBOURSE	FCP-3 OPTI CAPITAL	D	5 000	20 196,33	06/06/2024	ND	ND	24/01/2003	-	-	
		FCP SOGAEVENIR	D	5 000	1 756,00	30/05/2024	ND	ND	01/10/2002	-	-	
		FCP SOGEDEFI	D	4 888	4 088,00	30/05/2024	ND	ND	23/12/2014	-	-	
		FCP SOGEDYNAMIQUE	A	4 888	4 121,00	30/05/2024	ND	ND	13/12/2014	-	-	
		FCP SOGELIQUID	M	10 000 000	10 992 440,00	30/05/2024	ND	ND	16/06/2020	-	-	
		FCP SOGEPRIVILLEGE	D	4 888	4 341,00	30/05/2024	ND	ND	23/12/2014	-	-	
		FCP SOGECURITE	OMLT	4 888	5 188,00	30/05/2024	ND	ND	23/12/2014	-	-	
		FCP SOGEVALOR	A	1 000	3 837,00	30/05/2024	ND	ND	04/06/2002	-	-	
SOAGA-SA	SGI-BOA CAPITAL SECURITIES	FCP SOAGA EPARGNE ACTIVE	D	10 000	11 334,49	06/06/2024	11 258,81	07/06/2024	28/10/2016	12,59%	-0,67%	
		SICAV Abdou DIOUF	D	10 000 000	14 910 955,06	06/06/2024	14 946 667,32	07/06/2024	01/12/2003	49,47%	0,24%	
		FCP BOAD CAPITAL RETRAITE	OMLT	10 000	13 261,19	06/06/2024	13 262,91	07/06/2024	08/07/2020	32,63%	0,01%	
		FCP SOAGA EPARGNE OBLIGATIONS	OMLT	5 000	5 893,92	06/06/2024	5 918,11	07/06/2024	28/04/2021	18,36%	0,41%	
BRIDGE ASSET MANAGEMENT	BRIDGE SECURITIES	FCP SOAGA EPARGNE ACTIONS	A	5 000	8 794,47	06/06/2024	8 779,94	07/06/2024	11/03/2020	75,60%	-0,17%	
		FCP SOAGA EPARGNE SERENITE	OMLT	10 000	15 210,30	06/06/2024	15 296,16	07/06/2024	28/10/2016	52,96%	0,56%	
		FCP BRIDGE EQUILIBRE	D	25 000 000	32 234 351,82	27/05/2024	ND	ND	27/09/2017	-	-	
		FCP BRIDGE DIVERSIFIE CROISSANCE	D	5 000	6 374,57	27/05/2024	ND	ND	13/03/2018	-	-	
ENKO CAPITAL WEST AFRICA	SOCIETE GENERALE COTE	FCP BRIDGE OBLIGATIONS	OMLT	5 000	6 278,39	27/05/2024	ND	ND	01/10/2019	-	-	
		FCP ENKO CAPITAL GARANTI	D	10 000	16 596,49	06/06/2024	16 623,74	07/06/2024	21/09/2020	66,24%	0,16%	
SAPHIR ASSET MANAGEMENT	SGI BENIN	FCP PATRIMOINE	OMLT	10 000	12 446,77	06/06/2024	12 448,35	07/06/2024	18/10/2020	24,48%	0,01%	
		FCP ENKO CAPITAL OBLIGATIONS	OMLT	10 000	11 592,75	06/06/2024	11 594,23	07/06/2024	16/03/2021	15,94%	0,01%	
		FCP SAPHIR DYNAMIQUE	D	5 000	6 194,29	06/06/2024	ND	ND	28/08/2017	-	-	
WAFI CAPITAL S.A.	SGI AGI BENIN	FCP SAPHIR QUIETUDE	OMLT	5 000	6 266,35	06/06/2024	ND	ND	28/08/2017	-	-	
		SICAV WAFI CAPITAL	D	10 000	8 466,83	19/09/2022	ND	ND	05/06/2020	-	-	
SGO MALI FINANCES	SGI MALI SA	FCP NYESIGUI	D	10 000	13 062,78	06/06/2024	13 048,23	07/06/2024	01/07/2018	30,48%	-0,111%	
<b>HEBDOMADAIRES</b>												
BNI GESTION	BNI FINANCES	FCP INITIATIVES SOLIDARITE	D	5 000	5 062,52	30/06/2023	5 194,30	31/07/2023	22/05/2013	3,89%	2,60%	
		FCPE SODEFOR	D	2 500	7 065,16	30/06/2023	6 959,13	31/07/2023	18/12/2009	178,37%	-1,50%	
		FCP PAM ACTIONS	A	10 000	14 120,34	25/04/2024	14 113,16	02/05/2024	13/12/2017	41,13%	-0,05%	
PhoenixAfrica Asset Management	Phoenix Capital Management	FCP PAM DIVERSIFIE EQUILIBRE	D	10 000	14 572,52	25/04/2024	14 564,25	02/05/2024	13/12/2017	45,64%	-0,09%	
		FCP PAM DIVERSIFIE OBLIGATIONS	D	10 000	13 367,16	25/04/2024	13 341,20	02/05/2024	13/12/2017	33,41%	-0,19%	
		FCP Global Investors	D	25 000	32 626,83	17/05/2024	33 170,92	24/05/2024	Dec. 2012	32,68%	1,67%	
BOA ASSET MANAGEMENT	BOA CAPITAL SECURITIES	FCP Boa Obligations	OMLT	10 000	12 822,71	17/05/2024	12 835,07	24/05/2024	Mars. 2017	28,35%	0,10%	
		FCP Boa Sécurité	OMLT	100 000	114 144,67	14/05/2024	114 256,52	21/05/2024	Mai. 2021	14,26%	0,10%	
		FCP Boa Actions	A	10 000	13 731,70	17/05/2024	14 005,04	24/05/2024	Juil. 2017	40,05%	1,99%	
		FCP Boa Rendement	OMLT	25 000 000	36 172 537,75	17/05/2024	36 204 615,46	24/05/2024	Dec. 2017	44,82%	0,09%	
ENKO CAPITAL WEST AFRICA	EDC Investment Corporation	FCP ENKO CAPITAL LIQUIDITE	OMLT	10 000	9 718,72	03/06/2024	9 718,72	07/06/2024	18/04/2024	-2,81%	0,00%	
NSIA AM	UBA CI	EVOLUTIS	D	5 000	4 560,37	31/05/2024	4 565,59	07/06/2024	16/12/2019	-8,69%	0,11%	
		BAOBAB ASSET MANAGEMENT	FGI	FCP BAM TRESOR	OCT	10 000	10 314,33	16/05/2024	10 327,22	23/05/2024	21/12/2023	3,27%
BRM ASSET MANAGEMENT	IMPAXIS	FCP "SDE"	D	1 000	2 083,36	05/09/2014	ND	ND	14/03/2011	-	-	
		CGF BOURSE	FCPCR SONATEL	D	1 000	8 453,07	31/05/2024	8 476,97	07/06/2024	19/02/2004	747,70%	0,28%
		IMPAXIS SECURITIES	FCPE FORCE PAD	D	1 000	1 977,83	30/05/2024	1 982,82	06/06/2024	16/02/2014	98,28%	0,25%
		CGF BOURSE	FCPE SINI GNESIGUI	D	1 000	1 641,69	29/05/2024	1 644,33	05/06/2024	25/02/2014	64,43%	0,16%
		CGF BOURSE	FCP EXPAT	D	1 000	1 133,97	30/05/2024	1 135,94	06/06/2024	20/03/2019	13,59%	0,17%
		CGF BOURSE	FCP CAPITAL RETRAITE	D	1 000	1 153,52	29/05/2024	1 154,53	05/06/2024	20/03/2019	15,45%	0,09%
		CGF BOURSE	FCP RENTE PERPETUELLE	D	1 000	1 109,66	29/05/2024	1 111,10	05/06/2024	20/03/2019	11,11%	0,13%
		CGF BOURSE	FCP WALO	A	1 000	1 087,42	22/03/2021	1 091,92	29/03/2021	26/03/2019	9,19%	0,41%
		CGF BOURSE	FCP DJOLOF	D	1 000	1 232,66	28/05/2024	1 232,99	04/06/2024	26/03/2019	23,30%	0,03%
		CGF BOURSE	FCP DIASPORA	D								