

Communiqué de presse du 05 Avril 2023

Ecobank Côte d'Ivoire annonce un résultat net de 45 milliards de FCFA et un rendement du capital de 27%

Le Conseil d'Administration de Ecobank Côte d'Ivoire, réuni le 17 mars 2023 sur convocation de son Président, M. Michel AKA-ANGHUI, a examiné et arrêté les résultats de l'année 2022 de Ecobank Côte d'Ivoire.

Les principaux aspects concernant ces résultats se présentent comme suit :

COMPTE DE RESULTAT (en millions de FCFA)	Déc		Variation Déc 2022 / Déc 2021	
	2022	2021	(%)	Valeur
Produit Net Bancaire	99 155	90 545	+9,5%	8 610
Frais Généraux	- 45 005	- 42 646	+5,5%	- 2 359
Résultat Brut d'Exploitation	54 150	47 899	+13,1%	6 251
Coût du risque	- 5 782	- 11 974	-51,7%	6 192
Résultat Exceptionnel	1 173	- 305	-484,6%	1 478
Résultat Avant Impôt	49 541	35 620	+39,1%	13 921
Résultat Net	44 598	34 304	+30,0%	10 294

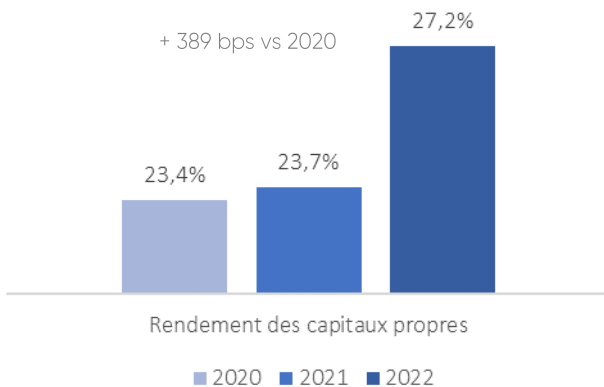
BILAN (en millions de FCFA)	Déc		Variation	
	2022	2021	(%)	Valeur
Total Bilan	1 901 235	1 677 707	+13,3%	223 528
Crédits nets à la clientèle	900 236	753 306	+19,5%	146 929
Dépôts de la clientèle	1 269 609	1 087 751	+16,7%	181 858

RATIOS	Déc	
	2022	2021
Coefficient d'exploitation	45,4%	47,1%
Coût net du risque	-0,6%	-1,5%
Rendement des capitaux propres	27,2%	23,7%
Rendement des actifs	2,3%	2,0%
Prêts sur les dépôts	74,8%	73,7%

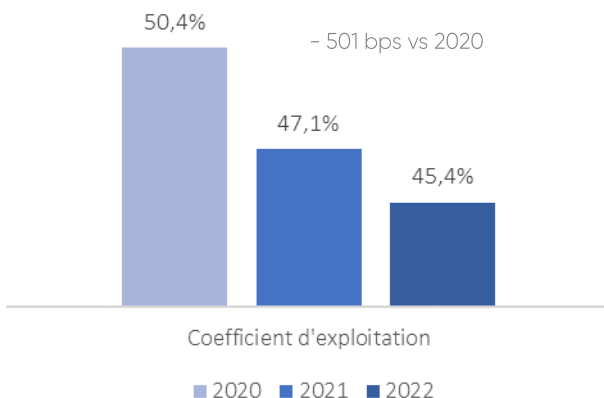
FAITS MARQUANTS

La banque a poursuivi, malgré un environnement qui continue d'être marqué par les relents de la crise sanitaire mondiale le déploiement de son plan stratégique « Réussir Ensemble » avec pour ambition de continuer à croître, de renforcer la diversification de ses revenus et d'améliorer son efficacité.

La croissance a été marquée par l'atteinte d'un nouveau palier en terme de bénéfice, à la faveur de la progression notable des revenus et de l'amélioration du coût du risque. Le rendement du capital s'est établi au-dessus du seuil de 25%.



Outre la montée en puissance des revenus issus des segments de la banque des particuliers et de la banque commerciale pour accompagner l'activité croissante du segment des grandes entreprises, les revenus liés aux commissions ont représenté 35% du Produit Net Bancaire.



L'amélioration continue de l'efficacité a été confirmée au cours de l'année avec un coefficient d'exploitation approchant désormais les 45%.

La banque accorde la plus grande importance à l'expérience qu'elle donne à ses clients et au renforcement de son rôle environnemental et sociétal afin de garantir le bien-être de ses communautés. Ainsi, les différents engagements ci-après ont été poursuivis :

- Assurer une excellente qualité de service :

Plusieurs initiatives visant à l'amélioration de l'expérience offerte à la clientèle ont été mises en œuvre avec comme point d'orgue la mise en place d'un numéro d'appel simplifié de 4 chiffres « 9955 » pour une rapide et meilleure prise en charge des réclamations et besoins des clients.

- Être un employeur leader sur la diversité et l'inclusion :

Le développement et l'épanouissement des collaborateurs restent un enjeu clé pour Ecobank Côte d'Ivoire. La banque s'est ainsi distinguée par des actions concrètes en faveur de la diversité, de l'inclusion et de l'équité de traitement.

- Soutenir les financements à l'endroit des femmes :

L'accompagnement des femmes au travers du programme « Ellever » a permis la mise en place de formations pour le renforcement de leurs compétences, l'octroi de financements spécifiquement à l'attention de femmes entrepreneurs (une première cohorte de 2 115 femmes, pour un montant de 8 milliards de FCFA), leur digitalisation, la création d'un réseau de mentorat, et l'organisation d'événements de réseautage pour favoriser les échanges entre elles et encourager des partenariats.

- Être une société responsable, avec une empreinte sociétale positive :

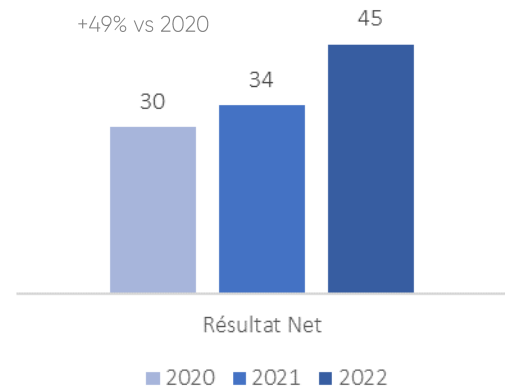
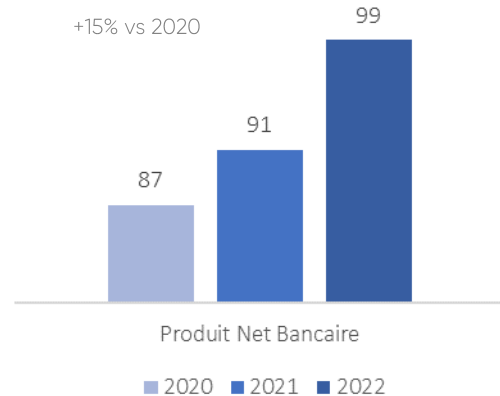
Ecobank Côte d'Ivoire a dans le cadre du déploiement de son programme d'activités de RSE, mené sur l'exercice 2022 plusieurs actions sociales et sociétales, autour de l'inclusion financière, la durabilité, le financement vert, l'éducation et la santé. Ces actions ont ainsi porté sur des signatures de conventions, notre intérêt pour les initiatives de la Banque Africaine de Développement en faveur des « banques vertes », notre participation à divers forums, ainsi que notre engagement contre les violences basées sur le genre.

PERFORMANCES FINANCIERES

Evolution du compte de résultat

- Le Produit Net Bancaire de 99,2 milliards de FCFA s'est amélioré de 9,5% par rapport à décembre 2021. Cette progression est induite par la hausse conjointe de la marge nette d'intérêts et des revenus hors intérêts.
- Le coût du risque enregistre une baisse importante de 6,2 milliards de FCFA, soit 51,7%. Le niveau atteint au 31 décembre 2022, soit 5,8 milliards de FCFA, reflète l'amélioration de la qualité du portefeuille, les efforts de recouvrement consentis, et un meilleur suivi des risques de crédits.
- Les charges d'exploitation affichent une hausse de 5,5% à 45,0 milliards de FCFA, principalement liée à l'augmentation de la masse salariale.
- Le Résultat Avant Impôt sur l'exercice 2022 s'établit à 49,5 milliards de FCFA. Il est en hausse de 39,1% par rapport à celui de 35,6 milliards de FCFA réalisé en décembre 2021.

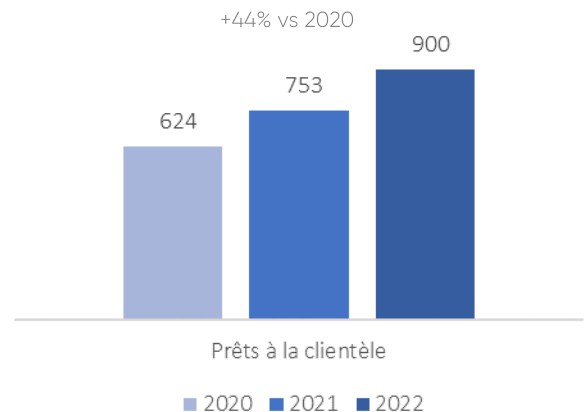
- La rentabilité des fonds propres s'améliore de 355 points de base en comparaison à l'exercice 2021 et atteint 27,2%. Le rendement des actifs connaît une hausse de 30 points de base en un an et s'établit à 2,3% à fin décembre 2022.



Evolution du bilan

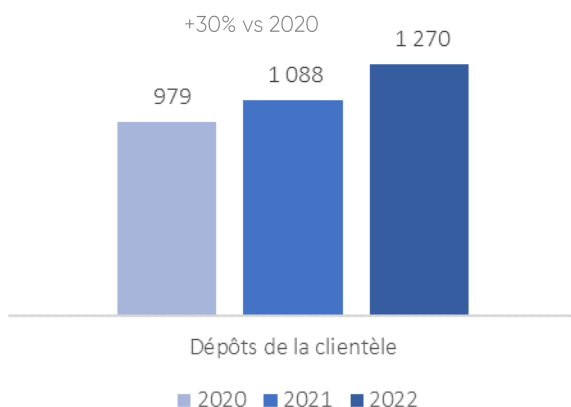
- Les dépôts collectés auprès des clients ont augmenté de 16,7% au cours de la période considérée, passant de 1 087,8 milliards de FCFA en décembre 2021 à 1 269,6 milliards de FCFA en décembre 2022. Cette hausse a été rendue possible par les nombreuses initiatives commerciales mises en œuvre au cours de l'année, notamment le développement des outils digitaux de collecte de fonds.

- Les prêts accordés aux clients ont augmenté de 19,5%, passant de 753,3 milliards de FCFA en décembre 2021 à 900,2 milliards de FCFA en décembre 2022. Cette progression essentiellement liée à la croissance des crédits à moyen terme, a été en partie atténuée par la baisse des crédits à long et court termes, respectivement de 39,4% et 13,4%.



Concernant les autres postes du bilan, il est à noter que :

- Les créances en souffrance ont connu une augmentation de 2,3 milliards de FCFA sur la période passant à 56,0 milliards de FCFA. Cette hausse de 4,2% reste toutefois nettement inférieure à l'accroissement du portefeuille de créances (+ 19,5%).
- Les provisions sur ces créances en souffrance se sont accrues de 3,6%, ce qui a permis de porter la couverture des créances en souffrance à 88,4%.
- Le portefeuille titres a atteint 692,5 milliards de FCFA, enregistrant une progression de 21,3% par rapport à décembre 2021 (570,7 milliards de FCFA). Cet accroissement est principalement le fait de la souscription aux titres de placement des Etats de l'UEMOA.



DISTRIBUTION DES DIVIDENDES AUX ACTIONNAIRES

Le Conseil d'Administration a décidé d'affecter 25% du résultat net obtenu au renforcement des fonds propres, et de proposer à l'Assemblée Générale des actionnaires du 26 Avril 2023 le versement d'un dividende en numéraire de 651 FCFA bruts par action. La date de paiement des dividendes envisagée par la banque, suite à l'approbation des actionnaires, est le 25 mai 2023.

PERSPECTIVES 2023

Dans la lignée de l'exercice 2022, qui a confirmé la bonne tendance des performances financières, les ambitions d'Ecobank Côte d'Ivoire pour l'année 2023 devraient conduire au maintien de cette dynamique de croissance entamée depuis le lancement du plan stratégique 2019-2023.

Ecobank Côte d'Ivoire, entend en effet, consolider son positionnement parmi les leaders du secteur bancaire ivoirien, dans un environnement qui continue de faire l'objet de quelques incertitudes.

Pour ce faire, la banque renforcera ses actions en faveur :

- ◆ de la transformation digitale pour améliorer l'expérience client et l'efficacité;
- ◆ du financement de l'activité économique via l'accompagnement des champions locaux et l'autonomisation des femmes;
- ◆ du développement de nouveaux produits, relais de croissance pour accroître sa rentabilité et sa solidité financière, répondant ainsi aux besoins croissants des actionnaires et aux exigences du régulateur;
- ◆ de l'amélioration de l'impact sociétal et durable au travers de nombreux programmes citoyens.

**Best Trade Finance
and Supply Chain
Finance 2023 Awards**

**NOUS SOMMES
LA MEILLEURE
BANQUE DE
FINANCEMENT DU
COMMERCE DE
CÔTE D'IVOIRE**

Nous sommes très heureux d'avoir été élu Meilleure Banque de Financement du Commerce lors des Best Trade Finance and Supply Chain Finance 2023 Awards décernés par le magazine Global Finance.

Notre gamme complète de solutions de financement du commerce, de paiement et d'encaissement permet aux PME et aux grandes entreprises de saisir les immenses opportunités de croissance qu'offre le nouveau marché unique de l'Afrique.

Nous remercions tous nos clients et partenaires d'avoir fait de nous la meilleure banque de financement du commerce en Côte d'Ivoire.

Rendez-vous sur [ecobank.com](https://www.ecobank.com) ou dans votre agence la plus proche pour savoir comment nous pouvons aider votre entreprise à se développer.



ANNEXES

BILAN destiné à la publication			
ETAT : COTE D'IVOIRE		ETABLISSEMENT : ECOBANK COTE D'IVOIRE	
2 0 2 2 1 2 3 1		A 0 0 5 9 J	
Date d'arrêté		C I B LC	
(En millions de F CFA)			
POSTE	ACTIF	MONTANTS NETS	
		31/12/2021	31/12/2022
1	CAISSE, BANQUE CENTRALE, CCP	211 628	178 505
2	EFFETS PUBLICS ET VALEURS ASSIMILES	558 037	684 042
3	CREANCES INTERBANCAIRES ET ASSIMILES	36 336	39 820
4	CREANCES SUR LA CLIENTELE	753 306	900 236
5	OBLIGATIONS ET AUTRES TITRES A REVENU FIXE	0	0
6	ACTIONS ET AUTRES TITRES A REVENU VARIABLE	28 622	28 610
7	ACTIONNAIRES OU ASSOCIES	0	0
8	AUTRES ACTIFS	46 708	26 311
9	COMPTE DE REGULARISATION	13 965	13 366
10	PARTICIPATION ET AUTRES TITRES DETENUS A LONG TERME	3 662	3 662
11	PART DANS LS ENTREPRISES LIEES	0	0
12	PRETS SUBORDONNES	0	0
13	IMMOBILISATIONS INCORPORELLES	268	275
14	IMMOBILISATIONS CORPORELLES	25 175	26 408
	TOTAL DE L'ACTIF	1 677 707	1 901 235

BILAN			
destiné à la publication			
ETAT : COTE D'IVOIRE		ETABLISSEMENT : ECOBANK COTE D'IVOIRE	
2 0 2 2 1 2 3 1		A 0 0 5 9 J	
Date d'arrêté		C I B	LC
(En millions de F CFA)			
POSTE	PASSIF	MONTANTS NETS	
		31/12/2021	31/12/2022
1	BANQUES CENTRALES, CCP	0	0
2	DETTES INTERBANCAIRES ET ASSIMILES	402 159	420 337
3	DETTES A L'EGARD DE LA CLIENTELE	1 087 751	1 269 609
4	DETTES REPRESENTÉES PAR UN TITRE	0	0
5	AUTRES PASSIFS	30 688	36 843
6	COMPTES DE REGULARISATION	9 361	7 451
7	PROVISIONS	2 919	3 276
8	EMPRUNTS ET TITRES EMIS SUBORDONNES	0	0
9	CAPITAUX PROPRES ET RESSOURCES ASSIMILEES	144 829	163 719
10	CAPITAL SOUSCRIT	27 525	27 525
11	PRIMES LIÉES AU CAPITAL	39 375	39 375
12	RESERVES	36 109	41 255
13	ECARTS DE REEVALUATION	0	0
14	PROVISION REGLEMENTÉES	0	0
15	REPORT A NOUVEAU(+/-)	7 516	10 966
16	RESULTAT DE L'EXERCICE(+/-)	34 304	44 598
	TOTAL DE L'ACTIF	1 677 707	1 901 235

HORS BILAN
destiné à la publication

ETAT : COTE D'IVOIRE

ETABLISSEMENT :

ECOBANK COTE D'IVOIRE

2 0 2 2 1 2 3 1

A 0 0 5 9

J

Date d'arrêté

C I B

LC

(En millions de F CFA)

POSTE	HORS BILAN	MONTANTS NETS	
		31/12/2021	31/12/2022
	ENGAGEMENTS DONNES	73 473	285 789
1	ENGAGEMENTS DE FINANCEMENT	0	0
2	ENGAGEMENT DE GARANTIE	73 473	285 789
3	ENGAGEMENT SUR TITRES	0	0
	ENGAGEMENTS RECUS	140 942	152 280
4	ENGAGEMENTS DE FINANCEMENT	-	-
5	ENGAGEMENT DE GARANTIE	140 942	152 280
6	ENGAGEMENT SUR TITRES	0	0

COMPTE DE RESULTAT

destiné à la publication

ETAT : COTE D'IVOIRE

ETABLISSEMENT : ECOBANK COTE D'IVOIRE

2 0 2 2 1 2 3 1

A 0 0 5 9

J

Date d'arrêté

C I B

LC

(En millions de F CFA)

POSTE	PRODUITS/CHARGES	MONTANTS NETS	
		31/12/2021	31/12/2022
1	INTERETS ET PRODUITS ASSIMILES	79 341	87 173
2	INTERETS ET CHARGES ASSIMILES	(19 213)	(23 400)
3	REVENUS DES TITRES A REVENU VARIABLE	47	212
4	COMMISSIONS(PRODUITS)	17 083	23 563
5	COMMISSIONS(CHARGES)	(420)	(472)
6	GAINS OU PERTES NETS SUR OPERATIONS DES PORTEFEUILLES DE NEGOCIATION	10 259	10 002
7	GAINS OU PERTES NETS SUR OPERATIONS DES PORTEFEUILLES DE PLACEMENT ASSIMILES	2 509	1 670
8	AUTRES PRODUITS D'EXPLOITATION BANCAIRE	2 135	2 734
9	AUTRES CHARGES D'EXPLOITATION BANCAIRE	(1 196)	(2 327)
10	PRODUIT NET BANCAIRE	90 545	99 155
11	SUBVENTIONS D'INVESTISSEMENT	0	0
12	CHARGES GENERALES D'EXPLOITATION	(39 808)	(42 258)
13	DOTATION AUX AMORTISSEMENTS ET AUX DEPRECIATIONS DES IMMOBILISATIONS INCORPORELLES ET CORPORELLES	(2 838)	(2 747)
14	RESULTAT BRUT D'EXPLOITATION	47 899	54 150
15	COÛT DU RISQUE	(11 974)	(5 782)
16	RESULTAT D'EXPLOITATION	35 925	48 368
17	GAINS OU PERTES NETS SUR ACTIFS IMMOBILISES	(305)	1 173
18	RESULTAT AVANT IMPOT	35 620	49 541
19	IMPÔTS SUR LES BENEFICES	(1 316)	(4 943)
20	RESULTAT NET	34 304	44 598

BILAN
destiné à la publication

ETAT : COTE D'IVOIRE ETABLISSEMENT : BANK OF AFRICA COTE D'IVOIRE

[C] [2]0[2]2[1]2[31] [A]0[0]3[2] [F]

C Date d'arrêté C I B L C

Poste	ACTIF	MONTANTS NETS	
		31/12/2021	31/12/2022
1	CAISSE BANQUE CENTRALE CCP	60 914,00	64 363,00
2	EFFETS PUBLICS ET VALEURS ASSIMILEES	240 126,00	284 983,00
3	CREANCES BANCAIRES ET ASSIMILEES	80 992,00	48 364,00
4	CREANCES SUR LA CLIENTELE	299 695,00	383 971,00
5	OBLIGATIONS ET AUTRES TITRES A REVENU FIXE	0,00	0,00
6	ACTIONS ET AUTRES TITRES A REVENU VARIABLE	1 191,00	17 423,00
7	ACTIONNAIRES OU ASSOCIES	0,00	0,00
8	AUTRES ACTIFS	10 530,00	10 804,00
9	COMPTES DE REGULARISATION	3 755,00	16 012,00
10	PARTICIPATIONS ET AUTRES TITRES DETENUS A LONG TERME	229,00	229,00
11	PARTS DANS LES ENTREPRISES LIEES	3 460,00	3 387,00
12	PRETS SUBORDONNES	0,00	0,00
13	IMMOBILISATIONS INCORPORELLES	1 574,00	1 434,00
14	IMMOBILISATIONS CORPORELLES	12 044,00	12 330,00
E90	TOTAL DE L'ACTIF	714 509,00	843 300,00



MAZARS CÔTE D'IVOIRE
Visa pour
Identification


BILAN
destiné à la publication

ETAT : COTE D'IVOIRE ETABLISSEMENT : BANK OF AFRICA COTE D'IVOIRE

|C| |2|0|2|2| |1|2| |3|1| |A|0|0|3|2| |F|

C Date d'arrété C I B L C

Poste	PASSIF	MONTANTS NETS	
		31/12/2021	31/12/2022
1	BANQUES CENTRALES CCP	-	-
2	DETTES INTERBANCAIRES ET ASSIMILEES	83 207,00	97 436,00
3	DETTES A L'EGARD DE LA CLIENTELE	547 038,00	646 297,00
4	DETTES REPRESENTEES PAR UN TITRE	-	-
5	AUTRES PASSIFS	6 731,00	8 743,00
6	COMPTES DE REGULARISATION	6 563,00	7 669,00
7	PROVISIONS	1 003,00	2 429,00
8	EMPRUNTS ET TITRES EMIS SUBORDONNES	-	-
9	CAPITAUX PROPRES ET RESSOURCES ASSIMILEES	69 968,00	81 726,00
10	CAPITAL SOUSCRIT	20 000,00	20 000,00
11	PRIMES LIEES AU CAPITAL	675,00	675,00
12	RESERVES	31 810,00	40 306,00
13	ECARTS DE REEVALUATION	-	-
14	PROVISIONS REGLEMENTEES	-	-
15	REPORT A NOUVEAU (+/-)	845,00	676,00
16	RESULTAT DE L'EXERCICE	16 638,00	20 069,00
L90	TOTAL DU PASSIF	714 509,00	843 300,00



MAZARS CÔTE D'IVOIRE
Visa pour
Identification