

BRVM 10	147,55
Variation Jour	↑ 0,83 %
Variation annuelle	↑ 12,74 %



BULLETIN OFFICIEL DE LA COTE

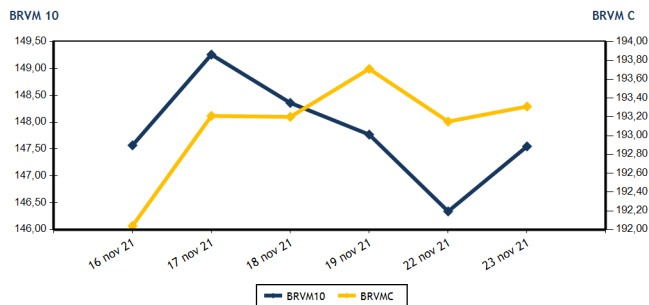
N° 224

mardi 23 novembre 2021

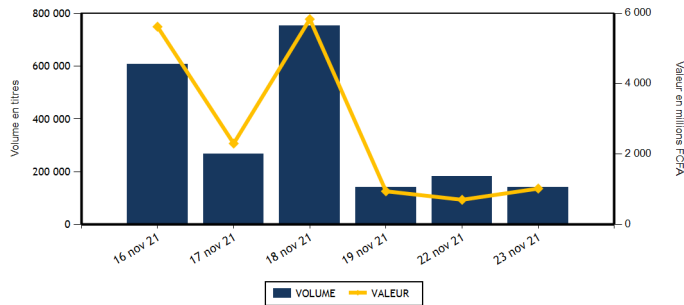
Site : www.brvm.org

BRVM Composite	193,31
Variation Jour	↑ 0,08 %
Variation annuelle	↑ 32,98 %

Evolution des indices



Volumes et valeurs transigés



Actions	Niveau	Evol. Jour
Capitalisation boursière (FCFA)(Actions & Droits)	5 815 556 678 856	0,08 %
Volume échangé (Actions & Droits)	61 193	-66,42 %
Valeur transigée (FCFA) (Actions & Droits)	211 834 695	-69,35 %
Nombre de titres transigés	43	0,00 %
Nombre de titres en hausse	14	0,00 %
Nombre de titres en baisse	18	-5,26 %
Nombre de titres inchangés	11	10,00 %

Obligations	Niveau	Evol. Jour
Capitalisation boursière (FCFA)	7 336 867 585 072	2,31 %
Volume échangé	79 377	7 705,01 %
Valeur transigée (FCFA)	807 635 050	7 836,04 %
Nombre de titres transigés	5	25,00 %
Nombre de titres en hausse	1	-50,00 %
Nombre de titres en baisse	0	
Nombre de titres inchangés	4	100,00 %

PLUS FORTES HAUSSES

Titres	Cours	Evol. Jour	Evol. annuelle
BOLLORE (SDSC)	2 340	6,36 %	50,97 %
CFAO MOTORS CI (CFAC)	1 290	6,17 %	258,33 %
ECOBANK COTE D'IVOIRE (ECOC)	4 495	5,76 %	15,40 %
CIE CI (CIEC)	1 895	2,99 %	26,33 %
AIR LIQUIDE CI (SIVC)	615	2,50 %	232,43 %

PLUS FORTES BAISES

Titres	Cours	Evol. Jour	Evol. annuelle
SOLIBRA CI (SLBC)	139 000	-7,21 %	173,08 %
SICOR CI (SICC)	5 800	-6,98 %	371,54 %
CROWN SIEM CI (SEMC)	695	-3,47 %	247,50 %
BANK OF AFRICA ML (BOAM)	1 590	-3,34 %	41,33 %
SAFCA CI (SAFC)	500	-2,91 %	78,57 %

INDICES SECTORIELS

Base = 100 au 14 juin 1999	Nombre de sociétés	Valeur	Evol. Jour	Evol. annuelle	Volume	Valeur	PER moyen
BRVM - INDUSTRIE	12	101,49	-3,02 %	179,97 %	12 142	45 470 015	21,87
BRVM - SERVICES PUBLICS	4	443,20	-0,32 %	7,97 %	10 611	77 590 475	7,67
BRVM - FINANCES	15	71,21	0,27 %	18,70 %	27 121	63 758 675	13,80
BRVM - TRANSPORT	2	567,23	6,26 %	49,79 %	5 805	13 013 010	9,47
BRVM - AGRICULTURE	5	243,38	0,54 %	181,23 %	2 069	6 677 585	15,21
BRVM - DISTRIBUTION	7	416,80	2,60 %	84,07 %	3 385	5 280 035	26,17
BRVM - AUTRES SECTEURS	1	919,24	-0,67 %	166,07 %	60	44 900	4,31
BRVM - PETITES CAPITALISATIONS	-	-	-	-	-	-	-

Indicateurs	1er et 2è Comp.	BRVM PC
PER moyen du marché	13,68	
Taux de rendement moyen du marché	6,21	
Taux de rentabilité moyen du marché	6,76	
Nombre de sociétés cotées	46	
Nombre de lignes obligataires	98	
Volume moyen annuel par séance	313 953,00	
Valeur moyenne annuelle par séance	1 661 426 894,17	

Indicateurs	1er et 2è Comp.	BRVM PC
Ratio moyen de liquidité	0,94	
Ratio moyen de satisfaction	42,94	
Ratio moyen de tendance	4 568,12	
Ratio moyen de couverture	2,19	
Taux de rotation moyen du marché	0,01	
Prime de risque du marché	1,41	
Nombre de SGI participantes	26	





Définitions

Volume moyen annuel par séance = Valeur annuel échangé / nombre de séances
 Valeur moyenne annuelle par séance = Valeur annuelle échangée / nombre de séances
 Ratio moyen de liquidité = Moyenne des ratios de liquidité (Titres échangés / Volume des ordres de vente)
 Ratio moyen de satisfaction = Moyenne des ratios de satisfaction (Titres échangés / Volume des ordres d'achat)
 Ratio moyen de tendance = Moyenne des ratios de tendance (Volume des ordres d'achat / Volume des ordres de vente)
 Ratio moyen de couverture = Moyenne des ratios de couverture (Volume des ordres de vente / Volume des ordres d'achat)

Taux moyen de rotation = moyenne des taux de rotation des actions cotées (volume transigé / capi flottante)
 PER moyen du marché = moyenne des PER des actions cotées ayant un PER positif
 Taux de rendement moyen = moyenne des taux de rendement des actions cotées ayant distribué un dividende
 Taux de rentabilité moyen = moyenne des taux de rentabilité des actions cotées
 Prime de risque du marché = (1 / le PER moyen du marché) - le taux de référence actuel des emprunts d'Etat



MARCHE DES ACTIONS

Symbole	Titre	Cours Précédent	Cours du jour		Variation jour	Séance de cotation		Cours Référence	Variation de l'année précédente	Dernier dividende payé		Rdt. Net	PER
			Ouv.	Clôt.		Volume	Valeur			Montant net	Date		
SECTEUR - INDUSTRIE		101,49	points		-3,02 %								
CABC	SICABLE CI	1 230	1 150	1 220	-0,81 %	1 172	1 382 720	1 220	20,79 %	133,00	2-août-21	10,90 %	6,19
FTSC	FILTISAC CI	1 705	1 800	1 710	0,29 %	174	302 930	1 710	6,21 %	235,00	30-juil.-21	13,74 %	6,79
NEIC	NEI-CEDA CI	580	580	575	-0,86 %	116	66 985	575	150,00 %	9,00	28-juin-01		9,17
NTLC	NESTLE CI	4 665	4 620	4 670	0,11 %	77	357 690	4 670	1 359,38 %	363,67	30-juil.-21	7,79 %	4,93
SEMC	CROWN SIEM CI	720	720	695	-3,47 %	302	210 545	695	247,50 %	16,92	29-sept.-17		23,77
SIVC	AIR LIQUIDE CI	600	615	615	2,50 %	1 836	1 127 000	615	232,43 %	63,00	29-sept.-17		
SLBC	SOLIBRA CI	149 800	139 000	139 000	-7,21 %	16	2 224 000	139 000	173,08 %	2 736,00	3-août-21	1,97 %	13,06
SMBC	SMB CI	6 940	7 000	6 850	-1,30 %	4 406	30 952 360	6 850	122,40 %	810,00	15-juil.-21	11,82 %	5,68
STBC	SITAB CI	5 000	5 000	5 000	0,00 %	149	744 840	5 000	843,40 %	436,12	2-juil.-21	8,72 %	10,51
TTRC	TRITURAF CI-Ste en Liquidation	490	SP	SP	0,00 %			490	0,00 %	1 440,00	19-juil.-02		
UNLC	UNILEVER CI	4 550	NC	NC	0,00 %			4 550	9,24 %	1 233,00	9-juil.-12		
UNXC	UNIWAX CI	2 100	2 095	2 080	-0,95 %	3 894	8 100 945	2 080	108,00 %	18,00	16-juil.-21	0,87 %	116,72
TOTAL						12 142	45 470 015						21,87
SECTEUR - SERVICES PUBLICS		443,20	points		-0,32 %								
CIEC	CIE CI	1 840	1 835	1 895	2,99 %	1 959	3 609 920	1 895	26,33 %	167,14	14-juil.-21	8,82 %	6,56
ONTBF	ONATEL BF	3 900	3 900	3 880	-0,51 %	3 508	13 675 450	3 880	35,43 %	399,56	1-juin-21	10,30 %	8,50
SDCC	SODE CI	4 200	4 200	4 200	0,00 %	1 107	4 659 990	4 200	40,47 %	337,50	27-juil.-21	8,04 %	8,78
SNTS	SONATEL SN	13 875	13 895	13 800	-0,54 %	4 037	55 645 115	13 800	2,22 %	1 225,00	17-mai-21	8,88 %	6,86
TOTAL						10 611	77 590 475						7,67
SECTEUR - FINANCES		71,21	points		0,27 %								
BICC	BICI CI	5 990	5 995	6 000	0,17 %	1 204	7 206 810	6 000	-10,18 %	50,00	6-juil.-21	0,83 %	21,40
BOAB	BANK OF AFRICA BN	5 455	5 455	5 455	0,00 %	293	1 602 815	5 455	47,63 %	436,00	20-mai-21	7,99 %	8,31
BOABF	BANK OF AFRICA BF	5 850	5 850	5 850	0,00 %	1 779	10 373 200	5 850	56,00 %	370,00	3-mai-21	6,32 %	7,31
BOAC	BANK OF AFRICA CI	5 630	5 500	5 500	-2,31 %	1 230	6 759 695	5 500	49,66 %	315,00	12-mai-21	5,73 %	7,74
BOAM	BANK OF AFRICA ML	1 645	1 675	1 590	-3,34 %	2 106	3 388 965	1 590	41,33 %	271,00	15-mai-19		46,49
BOAN	BANK OF AFRICA NG	5 300	5 300	5 300	0,00 %	85	445 500	5 300	51,43 %	429,66	6-mai-21	8,11 %	9,28
BOAS	BANK OF AFRICA SENEGAL	2 500	2 500	2 450	-2,00 %	799	1 968 810	2 450	63,88 %	161,01	1-juin-21	6,57 %	7,67
CBIBF	CORIS BANK INTERNATIONAL	9 250	9 245	9 200	-0,54 %	380	3 498 550	9 200	13,58 %	406,00	6-juil.-21	4,41 %	8,56
ECOC	ECOBANK COTE D'IVOIRE	4 250	4 400	4 495	5,76 %	3 152	14 140 680	4 495	15,40 %	294,30	6-mai-21	6,55 %	8,24
ETIT	ECOBANK TRANS. INCORP. TG	13	13	13	0,00 %	11 085	144 105	13	0,00 %	1,21	28-avr.-17		4,35
NSBC	NSIA BANQUE COTE D'IVOIRE	6 150	6 150	6 150	0,00 %	30	184 600	6 150	2,50 %	77,69	27-juil.-20	1,26 %	21,12
ORGT	ORAGROUP TOGO	4 000	4 000	4 000	0,00 %	254	1 008 300	4 000	-3,61 %	59,52	17-juil.-20	1,49 %	29,41
SAFC	SAFCA CI	515	515	500	-2,91 %	1 884	951 205	500	78,57 %	23,04	29-juil.-11		
SGBC	SOCIETE GENERALE COTE D'IVOIRE	10 900	10 900	10 850	-0,46 %	184	1 997 965	10 850	34,03 %	368,30	30-juin-21	3,39 %	6,97
SIBC	SOCIETE IVOIRIENNE DE BANQUE	3 790	3 800	3 800	0,26 %	2 656	10 087 475	3 800	40,74 %	360,00	23-juil.-21	9,47 %	6,28
TOTAL						27 121	63 758 675						13,80
SECTEUR - TRANSPORT		567,23	points		6,26 %								
SDSC	BOLLORE	2 200	2 175	2 340	6,36 %	5 805	13 013 010	2 340	50,97 %	100,00	11-août-21	4,27 %	9,47
SVOC	MOVIS CI	2 395	SP	SP	0,00 %			2 395	0,00 %	270,00	5-juil.-99		

TOTAL

5 805

13 013 010

9,47

MARCHE DES ACTIONS

Symbole	Titre	Cours Précédent	Cours du jour		Variation jour	Séance de cotation		Cours Référence	Variation de l'année précédente	Dernier dividende payé		Rdt. Net	PER
			Ouv.	Clôt.		Volume	Valeur			Montant net	Date		
SECTEUR - AGRICULTURE		243,38	points		↑	0,54 %							
PALC	PALM CI	6 600	6 700	6 600	0,00 %	47	309 600	6 600	193,33 %	102,51	27-août-21	1,55 %	28,97
SCRC	SUCRIVOIRE	1 000	1 000	1 005	0,50 %	1 033	1 035 325	1 005	101,00 %	40,50	20-août-21	4,03 %	11,02
SICC	SICOR CI	6 235	6 235	5 800	-6,98 %	168	1 088 415	5 800	371,54 %	1 919,00	25-sept.-00		3,52
SOGC	SOGB CI	5 000	5 090	5 100	2,00 %	493	2 505 870	5 100	117,02 %	250,00	15-juil.-21	4,90 %	14,40
SPHC	SAPH CI	5 300	5 300	5 300	0,00 %	328	1 738 375	5 300	278,57 %	132,30	24-août-21	2,50 %	18,14
TOTAL						2 069	6 677 585						15,21
SECTEUR - DISTRIBUTION		416,80	points		↑	2,60 %							
ABJC	SERVAIR ABIDJAN CI	1 955	1 955	2 000	2,30 %	403	789 800	2 000	61,29 %	164,96	30-sept.-19		
BNBC	BERNABE CI	2 200	2 200	2 180	-0,91 %	365	804 410	2 180	263,33 %	45,00	19-juil.-19		22,92
CFAC	CFAO MOTORS CI	1 215	1 290	1 290	6,17 %	491	598 390	1 290	258,33 %	22,15	15-juil.-21	1,72 %	61,90
PRSC	TRACTAFRIC MOTORS CI	3 235	3 235	3 310	2,32 %	172	566 945	3 310	50,80 %	162,90	2-sept.-21	4,92 %	18,19
SHEC	VIVO ENERGY CI	890	890	870	-2,25 %	1 221	1 069 170	870	45,00 %	63,90	26-nov.-20	7,34 %	
TTLC	TOTAL CI	2 130	2 130	2 140	0,47 %	266	557 270	2 140	34,59 %	109,31	27-sept.-21	5,11 %	17,62
TTLS	TOTAL SN	1 900	1 980	1 900	0,00 %	467	894 050	1 900	5,56 %	223,60	30-juil.-21	11,77 %	10,21
TOTAL						3 385	5 280 035						26,17
AUTRES SECTEURS		919,24	points		↓	-0,67 %							
STAC	SETAO CI	750	750	745	-0,67 %	60	44 900	745	166,07 %	66,15	16-juil.-21	8,88 %	4,31
TOTAL						60	44 900						4,31
TOTAL - Marché des actions						61 193	211 834 695						

MARCHE DES DROITS

Symbole	Titre	Cours Précédent	Cours du jour		Variation jour	Séance de cotation		Cours Référence	Variation depuis l'origine	Parité	Periode de négociation	
			Ouv.	Clôt.		Volume	Valeur				Début	fin
TOTAL												
TOTAL - Marché des droits												

TROISIEME COMPARTIMENT - BRVM PETITES CAPITALISATIONS

Symbole	Titre	Cours Précédent	Cours du jour		Variation jour	Séance de cotation		Cours Référence	Variation depuis l'origine
			Ouv.	Clôt.		Volume	Valeur		
TOTAL									
TOTAL - 3ème Compartiment - BRVM PC									

Légende:
 (d) Ex-dividende (d) Variation par rapport au cours de référence
 Cours du jour: Ouv.: Ouverture Clôt.: Clôture Moy.: Moyen
 Mentions : NC: Non Coté Ex-c: Ex-coupon Ex-d: Ex-droit SP: Suspendu Val-T: Valeur Théorique
 PER = Cours / BNPA selon les données disponibles Rdt. Net: Rendement net (DNPA / Cours)
 Comp.: 1 - Premier Compartiment 2 - Second Compartiment 3 - Compartiment de croissance
 Ratio de liquidité = Titres échangés / Volume des ordres de vente
 : Progression de l'indice sectoriel : Stabilité de l'indice sectoriel : Recul de l'indice sectorie

MARCHE DES OBLIGATIONS

Symbole	Titre	Valeur nominale	Cours Précédent	Cours du jour	Cours Référence	Séance de cotation Volume	Coupon couru Valeur	Coupon d'intérêt Période Montant net	Eché.	Type Amort
OBLIGATIONS D'ETAT										
EOM.01	ETAT DU MALI 6.20% 2016-2023	3 332	3 332	NC	3 332		104,14	A 206,58	23-mai-22	ACD
EOM.02	Etat du Mali 6.50% 2017-2024	6 000	6 000	NC	6 000		231,86	A 390,00	20-avr.-22	AC
EOM.03	ETAT DU MALI 6,50 % 2018-2025	8 000	8 000	NC	8 000		87,26	A 650,00	5-oct.-22	AC
EOM.04	ETAT DU MALI 6,50% 2019-2027	10 000	10 000	NC	10 000		238,63	A 650,00	12-juil.-22	AC
EOM.05	ETAT DU MALI 6,50% 2020-2028	10 000	10 000	NC	10 000		429,18	A 650,00	27-mars-22	ACD
EOM.06	ETAT DU MALI 6,50% 2020-2027	10 000	10 500	NC	10 500		637,53	A 650,00	30-nov.-21	AC
EOM.07	ETAT DU MALI 6.50% 2021-2031	10 000	10 500	NC	10 500		393,56	A 650,00	16-avr.-22	AC
EOS.05	ETAT SENEGAL 6.50% 2013-2023	10 000	10 300	NC	10 300		206,66	S 325,00	29-janv.-22	ACD
EOS.06	ETAT SENEGAL 6.50% 2014-2021 (*)	1 000	1 000	NC	1 000		31,79	S 32,50	27-nov.-21	ACD
EOS.07	ETAT SENEGAL 6.30% 2015-2025 (*)	10 000	10 500	NC	10 500		314,14	S 317,59	25-nov.-21	ACD
TPBF.010	TPBF 6,50% 2020 - 2028	10 000	10 300	NC	10 300		114,92	S 325,00	20-mars-22	ACD
TPBF.011	TPBF 6,50 % 2020-2028	10 000	10 000	NC	10 000		241,98	S 325,00	9-janv.-22	ACD
TPBF.012	TPBF 6.50% 2021-2031	10 000	10 500	NC	10 500		105,94	S 325,00	25-mars-22	ACD
TPBF.013	TPBF 6,50 % 2021 - 2031	10 000	10 500	NC	10 500		247,28	S 325,00	6-janv.-22	ACD
TPBF.04	TPBF 6.50% 2017-2027	10 000	10 000	NC	10 000		204,79	S 327,67	31-janv.-22	ACD
TPBF.05	TPBF 6,50% 2017-2024	10 000	10 500	NC	10 500		261,07	S 325,00	29-déc.-21	ACD
TPBF.06	TPBF 6.50% 2018-2025	10 000	10 500	NC	10 500		304,52	S 325,89	5-déc.-21	ACD
TPBF.07	TPBF 6,50% 2018- 2025	10 000	10 500	NC	10 500		14,36	S 325,00	15-mai-22	AC
TPBF.08	TPBF 6,50% 2019-2027	10 000	10 000	NC	10 000		30,27	S 322,33	6-mai-22	ACD
TPBF.09	TPBF 6,50% 2019 - 2027	10 000	10 500	NC	10 500		82,14	S 325,00	8-avr.-22	ACD
TPBJ.01	TPBJ 6.50% 2017-2027	10 000	10 500	NC	10 500		409,59	A 650,00	7-avr.-22	ACD
TPBJ.02	TPBJ 6.50% 2018-2025	10 000	10 500	NC	10 500		314,40	S 325,00	29-nov.-21	ACD
TPBJ.03	TPBJ 6,50% 2020-2028	10 000	10 450	NC	10 450		160,27	A 650,00	25-août-22	AC
TPCI.016	TPCI 6.55% 2014-2022	10 000	10 000	NC	10 000		335,58	A 655,00	20-mai-22	ACD
TPCI.017	TPCI 3% 2014-2024	10 000	10 000	NC	10 000		128,69	S 150,00	19-déc.-21	ACD
TPCI.018	TPCI 5.85% 2014-2021	10 000	10 000	NC	10 000		250,94	S 292,50	19-déc.-21	ACD
TPCI.019	TPCI 5.99% 2015-2025	10 000	10 000	NC	10 000		316,73	A 599,00	14-mai-22	ACD
TPCI.020	TPCI 5.85% 2015-2022	10 000	10 120	NC	10 120		78,75	S 292,50	5-avr.-22	ACD
TPCI.021	TPCI 6% 2016-2028	10 000	9 925	NC	9 925		376,44	A 600,00	8-avr.-22	ACD
TPCI.022	TPCI 5.90% 2016 - 2026	10 000	10 000	NC	10 000		260,25	A 590,00	15-juin-22	ACD
TPCI.023	TPCI 5.90% 2016-2026	10 000	10 160	NC	10 160		9,70	A 590,00	17-nov.-22	ACD
TPCI.024	TPCI 6.25% 2017-2029	10 000	10 300	NC	10 300		92,72	S 312,50	31-mars-22	ACD
TPCI.025	TPCI 5,95% 2017-2024 A	10 000	10 000	NC	10 000		49,04	S 297,50	24-avr.-22	ACD
TPCI.026	TPCI 5,95% 2017-2024 B	10 000	10 050	NC	10 050		21,37	S 297,50	10-mai-22	ACD
TPCI.027	TPCI 6% 2017-2025	10 000	10 000	NC	10 000		240,98	S 300,00	29-déc.-21	ACD
TPCI.028	TPCI 6% 2018 - 2026	10 000	10 500	NC	10 500		185,75	A 600,00	2-août-22	ACD
TPCI.029	TPCI 6% 2018-2026	10 000	10 001	NC	10 001		57,53	A 600,00	19-oct.-22	ACD
TPCI.030	TPCI 5,95% 2018-2025	9 000	9 270	NC	9 270		239,14	S 268,48	13-déc.-21	ACD
TPCI.031	TPCI 5,75% 2019 - 2026	10 000	10 000	NC	10 000		245,75	A 575,00	20-juin-22	ACD
TPCI.032	TPCI 2,23% 2019-2026	10 000		NC			285,93	A 669,00	20-juin-22	ACD
TPCI.033	TPCI 5.75% 2019-2026	10 000	10 500	NC	10 500		390,68	A 575,00	20-mars-22	ACD
TPCI.034	TPCI 6% 2019-2029	10 000	10 000	NC	10 000		407,67	A 600,00	20-mars-22	ACD
TPCI.035	TPCI 5,75% 2019 -2026	10 000	10 000	NC	10 000		212,67	A 575,00	11-juil.-22	ACD
TPCI.036	TPCI 5,75% 2019- 2026	10 000	10 140	10 180	10 180	50 000 509 000 000	148,08	A 575,00	21-août-22	ACD
TPCI.037	TPCI 5,80% 2019-2026	10 000	10 000	NC	10 000		562,52	A 580,00	4-déc.-21	ACD
TPCI.038	TPCI 5,75% 2019-2026	10 000	10 300	NC	10 300		557,67	A 575,00	4-déc.-21	ACD
TPCI.039	TPCI 5,75% 2019 - 2026	10 000	10 500	NC	10 500		58,29	A 575,00	17-oct.-22	ACD
TPCI.040	TPCI 5,75% 2019-2026	10 000	10 000	NC	10 000		499,38	A 575,00	10-janv.-22	ACD
TPCI.041	TPCI 5,80% 2020-2027	10 000	10 700	NC	10 700		425,86	A 580,00	28-févr.-22	ACD
TPCI.042	TPCI 5,90% 2020-2030	10 000	10 500	NC	10 500		433,21	A 590,00	28-févr.-22	ACD
TPCI.043	TPCI 5,90% 2020 - 2030	10 000	10 500	NC	10 500		345,92	A 590,00	23-avr.-22	ACD
TPCI.044	TPCI 5,80% 2020 - 2027	10 000	10 000	NC	10 000		340,05	A 580,00	23-avr.-22	ACD
TPCI.045	TPCI 5,80% 2020 -2027	10 000	10 000	NC	10 000		254,25	A 580,00	16-juin-22	ACD
TPCI.046	TPCI 5,90% 2020 - 2030	10 000	10 500	NC	10 500		258,63	A 590,00	16-juin-22	ACD
TPCI.047	TPCI 5,80% 2020 - 2027	10 000	10 000	NC	10 000		254,25	A 580,00	16-juin-22	ACD
TPCI.048	TPCI 5,80% 2020- 2027	10 000	10 220	NC	10 220		185,92	A 580,00	29-juil.-22	ACD
TPCI.049	TPCI 5,90% 2020- 2030	10 000	10 085	NC	10 085		189,12	A 590,00	29-juil.-22	ACD
TPCI.050	TPCI 5,90% 2020-2030	10 000	10 000	NC	10 000		140,63	A 590,00	28-août-22	ACD
TPCI.051	TPCI 5,80% 2020-2027	10 000	10 000	NC	10 000		82,63	A 580,00	2-oct.-22	ACD
TPCI.052	TPCI 5,90 % 2020-2030	10 000	10 250	NC	10 250		84,05	A 590,00	2-oct.-22	ACD

mardi 23 novembre 2021

TPCI.O53	TPCI 5,80% 2020-2027	10 000	10 600	NC	10 600			41,32	A	580,00	28-oct.-22	ACD
TPCI.O54	TPCI 5,90% 2020-2030	10 000	10 300	NC	10 300			42,03	A	590,00	28-oct.-22	ACD
TPCI.O55	TPCI 5,80% 2020-2027	10 000	10 500	NC	10 500			530,74	A	580,00	24-déc.-21	ACD
TPCI.O56	TPCI 5,90% 2020-2030	10 000	10 500	NC	10 500			539,89	A	590,00	24-déc.-21	ACD
TPCI.O57	TPCI 5,80% 2020-2027	10 000	10 000	NC	10 000			584,77	A	580,00	20-nov.-21	ACD
TPCI.O58	TPCI 5,80% 2021-2028	10 000	10 075	NC	10 075			411,56	A	580,00	9-mars-22	ACD
TPCI.O59	TPCI 5,90% 2021-2031	10 000	10 500	NC	10 500			418,66	A	590,00	9-mars-22	ACD
TPCI.O60	TPCI 5,80% 2021-2028	10 000	10 000	NC	10 000			308,27	A	580,00	13-mai-22	ACD
TPCI.O61	TPCI 5,90% 2021-2031	10 000	10 000	NC	10 000			313,59	A	590,00	13-mai-22	ACD
TPCI.O62	TPCI 5,80 % 2021 -2028	10 000	10 300	NC	10 300			232,00	A	580,00	30-juin-22	ACD
TPCI.O63	TPCI 5,90% 2021 -2031	10 000	10 000	NC	10 000			164,97	A	590,00	30-juin-22	ACD
TPCI.O64	TPCI 5,80 % 2021 - 2028	10 000	10 000	NC	10 000			157,32	A	580,00	16-août-22	ACD
TPCI.O65	TPCI 5,90% 2021-2031	10 000	10 050	NC	10 050			87,29	A	590,00	30-sept.-22	ACD
TPNE.O1	TRESOR PUBLIC DU NIGER 6,50% 2019-2026	10 000	10 500	10 500	10 500	2 513	25 634 100	427,40	A	650,00	28-mars-22	ACD
TPNE.O2	TRESOR PUBLIC DU NIGER 6,50% 2019 - 2026	10 000	10 500	10 500	10 500	11 021	112 966 500	203,01	A	650,00	1-août-22	ACD
TPNE.O3	TRESOR PUBLIC DU NIGER 6,5% 2020-2027	10 000	10 500	10 500	10 500	10 668	108 281 950	204,79	A	650,00	31-juil.-22	ACD
TPNE.O4	TRESOR PUBLIC DU NIGER 6,30% 2021-2031	10 000		10 000	10 000	100	1 000 000	157,07	A	630,00	24-août-22	ACD
TOTAL						74 302	756 882 550					

OBLIGATIONS REGIONALES

BIDC.O4	BIDC-EBID 6.10% 2017-2027	7 500	7 500	NC	7 500			200,55	A	457,50	16-juin-22	ACD
BIDC.O5	BIDC-EBID 6,40% 2019-2026	10 000	10 500	NC	10 500			233,04	S	320,00	12-janv.-22	ACD
BIDC.O6	BIDC-EBID 6,50 % 2021-2028	10 000	10 500	10 500	10 500	5 075	50 752 500	336,57	S	327,67	18-nov.-21	ACD
BOAD.O12	BOAD 5.95% 2014-2021	10 000	10 000	NC	10 000			541,21	A	595,00	26-déc.-21	ACD
CRRH.O1	CRRH-UEMOA 6.10% 2012-2022	10 000	9 925	NC	9 925			169,08	S	305,00	13-févr.-22	AC
CRRH.O2	CRRH-UEMOA 6.10% 2012-2024	10 000	10 000	NC	10 000			107,79	S	305,00	17-juil.-22	AC
CRRH.O3	CRRH-UEMOA 6% 2013-2023	10 000	10 000	NC	10 000			46,15	S	300,00	26-avr.-22	AC
CRRH.O4	CRRH-UEMOA 6% 2014-2024	10 000	9 975	NC	9 975			239,34	S	300,00	30-déc.-21	AC
CRRH.O5	CRRH-UEMOA 5.85% 2015-2025	10 000	10 230	NC	10 230			223,88	S	290,10	4-janv.-22	AC
CRRH.O6	CRRH-UEMOA 5.85% 2016-2026	10 000	10 230	NC	10 230			227,32	S	292,50	3-janv.-22	ACD
CRRH.O7	CRRH-UEMOA 5.95% 2017-2029	6 667	6 650	NC	6 650.33			6,57	S	198,33	17-mai-22	AC
CRRH.O8	CRRH-UEMOA 5.95% 2018-2030	7 917	7 898	NC	7 897.67			199,48	S	235,52	21-déc.-21	AC
CRRH.O9	CRRH-UEMOA 6.05% 2018-2033	8 333	8 333	NC	8 333			213,51	S	252,08	21-déc.-21	AC
TOTAL						5 075	50 752 500					

OBLIGATIONS PRIVEES

BHSN.O1	DIASPORA BONDS BHS 6,25% 2019-	10 000	10 500	NC	10 500			229,08	S	309,93	10-janv.-22	ACD
FNSBC.O1	FCTC NSIA BANQUE 7 % 2020-2025	7 778	7 778	NC	7 777.78			106,80	T	142,92	16-déc.-21	ACD
PADS.O3	PAD 6,60% 2020-2027	10 000	10 000	NC	10 000			63,46	S	330,00	19-avr.-22	ACD
SNLC.O1	SENELEC 6,50% 2018-2025	7 000	7 350	NC	7 350			71,64	S	227,50	27-mars-22	AC
SNTS.O2	SONATEL 6,50% 2020-2027	10 000	10 000	NC	10 000			217,69	S	308,11	16-janv.-22	ACD
TOTAL						0	0					

SUKUK ET TITRES ASSIMILES

SUKCI.S2	SUKUK CI 5.75% 2016-2023	10 000	10 400	NC	10 400			122,99	S	289,10	7-mars-22	ACD
SUKSN.S2	SUKUK SN 6% 2016-2026	10 000	10 400	NC	10 400			200,00	S	306,67	26-janv.-22	ACD
SUKTG.S1	SUKUK TG 6.5% 2016-2026	10 000	10 400	NC	10 400			201,32	S	377,99	17-févr.-22	ACD
TOTAL						0	0					

TOTAL - Marché des obligations

79 377 807 635 050

Légende :
 (#) (*) Ex-Coupon couru / (#)Cours de référence amorti / Coupon couru Ex-c (#)Ex-marge de profits
 Cours du jour: Ouv.: Ouverture Clôt.: Clôture Moy.: Moyen
 Type Amort: Type d'Amortissement IF: In Fine AC: Amortissement Constant AD: Amortissement Dégressif ACD: Amortissement Constant Différé
 Période: Périodicité de paiement des coupons A: Annuelle S: Semestrielle T: Trimestrielle
 Eché.: Échéance de paiement des intérêts
 Mentions: NC: Non Coté Ex-c: Ex-coupon ou Ex-droit SP: Suspendu

INFORMATIONS**OPERATIONS EN COURS**

Emetteur	Opération
ETAT DU NIGER	Première cotation - TRESOR PUBLIC DU NIGER 6,30 % 2021-2031 - Première cotation le 23 novembre 2021

AVIS

Entité	N°	Nature	Objet
BRVM	220-2021	Première cotation	Résultat de première cotation - TRESOR PUBLIC DU NIGER 6,30 % 2021-2031 (TPNE.O4)

COMMUNIQUES

Emetteur	N°	Nature	Objet
----------	----	--------	-------

QUANTITES RESIDUELLES

MARCHE DES ACTIONS

Symbole	Titre	Quantité résiduelle à l'achat	Cours Achat / Vente		Quantité résiduelle à la vente	Cours de Référence
ABJC	SERVAIR ABIDJAN CI	459	1,955	/ 2,000	698	2 000
BICC	BICI CI	6	5,900	/ 6,000	23 557	6 000
BNBC	BERNABE CI	350	2,175	/ 2,180	3	2 180
BOAB	BANK OF AFRICA BN	776	5,455	/ 5,500	867	5 455
BOABF	BANK OF AFRICA BF	200	5,660	/ 5,850	5	5 850
BOAC	BANK OF AFRICA CI	30	5,255	/ 5,500	201	5 500
BOAM	BANK OF AFRICA ML	14	1,590	/ 1,600	433	1 590
BOAN	BANK OF AFRICA NG	560	5,100	/ 5,300	113	5 300
BOAS	BANK OF AFRICA SENEGAL	54	2,410	/ 2,450	419	2 450
CABC	SICABLE CI	150	1,160	/ 1,220	540	1 220
CBIBF	CORIS BANK INTERNATIONAL	1 094	9,200	/ 9,245	2	9 200
CFAC	CFAO MOTORS CI	44	1,215	/ 1,290	904	1 290
CIEC	CIE CI	497	1,850	/ 1,895	184	1 895
ECOC	ECOBANK COTE D'IVOIRE	7	4,495	/		4 495
ETIT	ECOBANK TRANS. INCORP. TG			/ Marché	13 736 540	13
FTSC	FILTISAC CI	350	1,705	/ 1,710	958	1 710
NEIC	NEI-CEDA CI	800	550	/ 575	741	575
NSBC	NSIA BANQUE COTE D'IVOIRE	132	6,150	/ 6,200	901	6 150
NTLC	NESTLE CI	18	4,650	/ 4,670	3 769	4 670
ONTBF	ONATEL BF	3 528	3,875	/ 3,880	219	3 880
ORGT	ORAGROUP TOGO	82	3,900	/ 4,000	1 800	4 000
PALC	PALM CI	183	6,560	/ 6,700	124	6 600
PRSC	TRACTAFRIC MOTORS CI	44	3,310	/ 3,315	13 528	3 310
SAFC	SAFCA CI			/ Marché	56	500
SCRC	SUCRIVOIRE	2 924	1,005	/ 1,020	231	1 005
SDCC	SODE CI	25	4,200	/ 4,495	199	4 200
SDSC	BOLLORE	30	2,195	/ 2,300	182	2 340
SEMC	CROWN SIEM CI	101	700	/ 710	946	695
SGBC	SOCIETE GENERALE COTE D'IVOIRE	18	10,850	/ 10,900	34	10 850
SHEC	VIVO ENERGY CI	1 897	850	/ 870	230	870
SIBC	SOCIETE IVOIRIENNE DE BANQUE	61	3,795	/ 3,800	1 717	3 800
SICC	SICOR CI	114	5,800	/ 6,665	1	5 800
SIVC	AIR LIQUIDE CI	20	610	/ 615	82 753	615
SLBC	SOLIBRA CI	91	139,000	/ 150,000	2	139 000
SMBC	SMB CI	280	6,850	/ 7,000	285	6 850
SNTS	SONATEL SN	4	13,710	/ 13,800	1 120	13 800
SOGC	SOGB CI	105	5,005	/ 5,100	383	5 100
SPHC	SAPH CI	2	5,250	/ 5,300	2 505	5 300
STAC	SETAO CI	30	730	/ 745	636	745
STBC	SITAB CI	3	4,850	/ 5,000	3 492	5 000
SVOC	MOVIS CI			/		2 395
TTLC	TOTAL CI	3 360	2,050	/ 2,140	50	2 140
TTLS	TOTAL SN	360	1,905	/ 1,970	247	1 900
TTRC	TRITURAF CI-Ste en Liquidation			/		490
UNLC	UNILEVER CI	20	4,550	/ 4,600	5	4 550
UNXC	UNIWAX CI	44	2,080	/ 2,090	1 029	2 080

QUANTITES RESIDUELLES

MARCHE DES DROITS

Symbole	Titre	Quantité résiduelle à l'achat	Cours Achat / Vente	Quantité résiduelle à la vente	Cours de Référence
---------	-------	-------------------------------	---------------------	--------------------------------	--------------------

TROISIEME COMPARTIMENT - BRVM PETITES CAPITALISATIONS

Symbole	Titre	Quantité résiduelle à l'achat	Cours Achat / Vente	Quantité résiduelle à la vente	Cours de Référence
---------	-------	-------------------------------	---------------------	--------------------------------	--------------------

QUANTITES RESIDUELLES

MARCHE DES OBLIGATIONS

Symbole	Titre	Quantité résiduelle à l'achat	Cours Achat / Vente	Quantité résiduelle à la vente	Cours de Référence
BHSN.01	DIASPORA BONDS BHS 6,25% 2019-		/ 10,400	50	10 500
FNSBC.01	FCTC NSIA BANQUE 7 % 2020-2025		/		7 778
PADS.03	PAD 6,60% 2020-2027		/		10 000
SNLC.01	SENELEC 6,50% 2018-2025		/		7 350
SNTS.02	SONATEL 6,50% 2020-2027		/		10 000
EOM.01	ETAT DU MALI 6.20% 2016-2023		/		3 332
EOM.02	Etat du Mali 6.50% 2017-2024		/		6 000
EOM.03	ETAT DU MALI 6,50 % 2018-2025		/		8 000
EOM.04	ETAT DU MALI 6,50% 2019-2027		/		10 000
EOM.05	ETAT DU MALI 6,50% 2020-2028		/		10 000
EOM.06	ETAT DU MALI 6,50% 2020-2027		/ 10,300	109	10 500
TPCI.065	TPCI 5,90% 2021-2031		/		10 050
TPNE.01	TRESOR PUBLIC DU NIGER 6,50% 2019-2026	52	10,000 / 10,500	2 265	10 500
TPNE.02	TRESOR PUBLIC DU NIGER 6,50% 2019 - 2026		/ 10,500	1 945	10 500
TPNE.03	TRESOR PUBLIC DU NIGER 6,5% 2020-2027		/ 10,500	1 495	10 500
TPNE.04	TRESOR PUBLIC DU NIGER 6,30% 2021-2031		/		10 000
TPCI.059	TPCI 5,90% 2021-2031		/		10 500
TPCI.060	TPCI 5,80% 2021-2028		/		10 000
TPCI.061	TPCI 5,90% 2021-2031		/		10 000
TPCI.062	TPCI 5,80 % 2021 -2028		/ 10,300	2 400	10 300
TPCI.063	TPCI 5,90% 2021 -2031		/		10 000
TPCI.064	TPCI 5,80 % 2021 - 2028		/		10 000
TPCI.053	TPCI 5,80% 2020-2027		/		10 600
TPCI.054	TPCI 5,90% 2020-2030		/		10 300
TPCI.055	TPCI 5,80% 2020-2027		/ 10,500	980	10 500
TPCI.056	TPCI 5,90% 2020-2030		/ 10,500	1 495	10 500
TPCI.057	TPCI 5,80% 2020-2027		/		10 000
TPCI.058	TPCI 5,80% 2021-2028		/		10 075
TPCI.047	TPCI 5,80% 2020 - 2027		/		10 000
TPCI.048	TPCI 5,80% 2020- 2027	25	9,900 /		10 220
TPCI.049	TPCI 5,90% 2020- 2030		/		10 085
TPCI.050	TPCI 5,90% 2020-2030		/		10 000
TPCI.051	TPCI 5,80% 2020-2027		/		10 000
TPCI.052	TPCI 5,90 % 2020-2030		/ 10,500	3 000	10 250
TPCI.041	TPCI 5,80% 2020-2027		/ 10,700	1 956	10 700
TPCI.042	TPCI 5,90% 2020-2030		/ 10,500	150	10 500
TPCI.043	TPCI 5,90% 2020 - 2030		/ 10,500	1 980	10 500
TPCI.044	TPCI 5,80% 2020 - 2027		/		10 000
TPCI.045	TPCI 5,80% 2020 -2027		/		10 000
TPCI.046	TPCI 5,90% 2020 - 2030		/		10 500
TPCI.035	TPCI 5,75% 2019 -2026		/		10 000
TPCI.036	TPCI 5,75% 2019- 2026		/		10 180
TPCI.037	TPCI 5,80% 2019-2026		/		10 000
TPCI.038	TPCI 5,75% 2019-2026		/		10 300
TPCI.039	TPCI 5,75% 2019 - 2026		/		10 500
TPCI.040	TPCI 5,75% 2019-2026		/		10 000
TPCI.029	TPCI 6% 2018-2026	45	10,000 /		10 001
TPCI.030	TPCI 5,95% 2018-2025	20	8,730 /		9 270
TPCI.031	TPCI 5,75% 2019 - 2026		/		10 000

mardi 23 novembre 2021

TPCI.O32	TPCI 2,23% 2019-2026			/			10 000
TPCI.O33	TPCI 5.75% 2019-2026			/			10 500
TPCI.O34	TPCI 6% 2019-2029			/			10 000
TPCI.O23	TPCI 5.90% 2016-2026			/			10 160
TPCI.O24	TPCI 6.25% 2017-2029			/			10 300
TPCI.O25	TPCI 5,95% 2017-2024 A	1	10,000	/			10 000
TPCI.O26	TPCI 5,95% 2017-2024 B			/			10 050
TPCI.O27	TPCI 6% 2017-2025			/			10 000
TPCI.O28	TPCI 6% 2018 - 2026	20	10,100	/			10 500
TPCI.O17	TPCI 3% 2014-2024			/			10 000
TPCI.O18	TPCI 5.85% 2014-2021			/			10 000
TPCI.O19	TPCI 5.99% 2015-2025			/			10 000
TPCI.O20	TPCI 5.85% 2015-2022			/			10 120
TPCI.O21	TPCI 6% 2016-2028			/			9 925
TPCI.O22	TPCI 5.90% 2016 - 2026			/			10 000
TPBF.O8	TPBF 6,50% 2019-2027			/			10 000
TPBF.O9	TPBF 6,50% 2019 - 2027			/			10 500
TPBJ.O1	TPBJ 6.50% 2017-2027			/			10 500
TPBJ.O2	TPBJ 6.50% 2018-2025			/			10 500
TPBJ.O3	TPBJ 6,50% 2020-2028			/			10 450
TPCI.O16	TPCI 6.55% 2014-2022	200	10,200	/	10,500	13	10 000
TPBF.O12	TPBF 6.50% 2021-2031			/	10,500	1 964	10 500
TPBF.O13	TPBF 6,50 % 2021 - 2031			/			10 500
TPBF.O4	TPBF 6.50% 2017-2027			/			10 000
TPBF.O5	TPBF 6,50% 2017-2024			/			10 500
TPBF.O6	TPBF 6.50% 2018-2025			/	10,500	1 881	10 500
TPBF.O7	TPBF 6,50% 2018- 2025	5	9,900	/			10 500
EOM.O7	ETAT DU MALI 6.50% 2021-2031			/	10,500	1 900	10 500
EOS.O5	ETAT SENEGAL 6.50% 2013-2023			/			10 300
EOS.O6	ETAT SENEGAL 6.50% 2014-2021			/			1 000
EOS.O7	ETAT SENEGAL 6.30% 2015-2025			/			10 500
TPBF.O10	TPBF 6,50% 2020 - 2028			/			10 300
TPBF.O11	TPBF 6,50 % 2020-2028			/			10 000
BIDC.O4	BIDC-EBID 6.10% 2017-2027			/			7 500
BIDC.O5	BIDC-EBID 6,40% 2019-2026			/			10 500
BIDC.O6	BIDC-EBID 6,50 % 2021-2028			/	10,500	1 270	10 500
BOAD.O12	BOAD 5.95% 2014-2021			/			10 000
CRRH.O1	CRRH-UEMOA 6.10% 2012-2022			/			9 925
CRRH.O2	CRRH-UEMOA 6.10% 2012-2024			/			10 000
CRRH.O9	CRRH-UEMOA 6.05% 2018-2033			/			8 333
CRRH.O3	CRRH-UEMOA 6% 2013-2023			/			10 000
CRRH.O4	CRRH-UEMOA 6% 2014-2024			/			9 975
CRRH.O5	CRRH-UEMOA 5.85% 2015-2025			/			10 230
CRRH.O6	CRRH-UEMOA 5.85% 2016-2026			/			10 230
CRRH.O7	CRRH-UEMOA 5.95% 2017-2029			/			6 650
CRRH.O8	CRRH-UEMOA 5.95% 2018-2030			/			7 898

SUKUK ET TITRES ASSIMILES

Symbole	Titre	Quantité résiduelle à l'achat	Cours Achat / Vente	Quantité résiduelle à la vente	Cours de Référence
SUKCI.S2	SUKUK CI 5.75% 2016-2023		/		10 400
SUKSN.S2	SUKUK SN 6% 2016-2026		/		10 400
SUKTG.S1	SUKUK TG 6.5% 2016-2026		/		10 400

CALENDRIER DES ASSEMBLEES GENERALES

ANNEE : 2021

Société	Nature	Date	Heure	Lieu
UNILEVER CI	Ordinaire	02/12/2021	14:00:00	VISIOCONFERENCE
ORAGROUP	Ordinaire	22/11/2021	10:00:00	Siège social de ORAGROUP
CROWN SIEM CI	Mixte	21/10/2021	09:00:00	Maison de l'Entreprise, au Plateau, à l'Angle du Boulevard de la République et de l'Avenue Lamblin
NSBC	Ordinaire	06/08/2021	10:00:00	Maison du Patronat Ivoirien (CGECI) sise à Abidjan Plateau, Avenue Lamblin
TOTAL SENEGAL S.A.	Mixte	30/06/2021	17:00:00	Lamantin Beach Hôtel et par VISIOCONFERENCE
BERNABE CI	Ordinaire	28/06/2021	10:00:00	Salle de conférence du Radisson Blu Hôtel situé près de l'Aéroport d'Abidjan
UNIWAX CI	Ordinaire	25/06/2021	09:00:00	Espace Latrille Events, sis à Abidjan Commune de Cocody, aux Deux-Plateaux (Carrefour Duncan)
TRACTAFRIC CI	Ordinaire	24/06/2021	10:00:00	Hôtel AZALAI sis Marcory, Bd VGE, en face de Cap Sud, à côté de la banque BGF
FILTISAC CI	Ordinaire	24/06/2021	11:00:00	Espace Latrille Events, sis à Abidjan Commune de Cocody, aux Deux-Plateaux Boulevard Latrille
BOLLORE TRANSPORT & LOGISTICS	Ordinaire	24/06/2021	10:00:00	Salle Lougah François du palais de la culture sis à Treichville
SAFCA CI	Ordinaire	23/06/2021	10:00:00	Siège de la société, sis à Abidjan, 1, Rue des Carrossiers, Zone 3 C (Face SOCOCE Treichville)
SODECI	Ordinaire	22/06/2021	08:30:00	Visioconférence
TOTAL	Mixte	21/06/2021	10:00:00	Espace Latrille Events, sis à Abidjan Commune de Cocody, aux Deux-Plateaux Boulevard Latrille
CIE CI	Ordinaire	21/06/2021	08:30:00	Visioconférence
PALM CI	Ordinaire	18/06/2021	09:30:00	Visioconférence
ORAGROUP	Mixte	18/06/2021	10:00:00	Hôtel 2 Février, Lomé TOGO
SUCRIVOIRE	Ordinaire	17/06/2021	09:30:00	Visioconférence
BICI CI	Ordinaire	17/06/2021	10:00:00	Auditorium de la Maison des Entreprises (CGECI) sise au Plateau
SOGB	Ordinaire	17/06/2021	11:00:00	Immeuble CRRAE - UEMOA sis à Abidjan Plateau
NEI-CEDA CI	Ordinaire	16/06/2021	10:00:00	Hôtel TIAMA, Abidjan-Plateau
CFAO MOTORS CI	Ordinaire	15/06/2021	09:00:00	Siège social sis à Abidjan Treichville, 117, Boulevard de Marseille
SETAO CI	Ordinaire	15/06/2021	10:00:00	Hôtel TIAMA (salon EBENE), Abidjan-Plateau
SAPH CI	Ordinaire	14/06/2021	09:30:00	Visioconférence
NESTLE CI	Ordinaire	04/06/2021	10:00:00	Visioconférence
AIR LIQUIDE CI	Ordinaire	04/06/2021	09:00:00	Salle de conférence de la CRRAE-UMOA, à Abidjan
SITAB	Ordinaire	03/06/2021	10:00:00	SALLE JEWELS de la CGECI (Plateau)
SMB	Ordinaire	01/06/2021	09:30:00	Angle du Boulevard de la République et de l'Avenue Lamblin
ECOBANK TG	Mixte	27/05/2021	10:30:00	Visioconférence
SOLIBRA	Mixte	21/05/2021	09:00:00	Espace CRISTAL 8, rue du Chevalier de Clieu Zone 4 C « Salle PLATINIUM » ABIDJAN
SGB CI	Mixte	19/05/2021	09:00:00	Espace Latrille Events, sis à Abidjan Commune de Cocody, aux Deux-Plateaux Boulevard Latrille
SIB	Ordinaire	17/05/2021	09:00:00	Maison de l'Entreprise (siège du Patronat Ivoirien), Abidjan-Plateau à l'Angle du Boulevard de la République
SONATEL	Ordinaire	28/04/2021	10:00:00	Visioconférence
ONATEL BF	Ordinaire	27/04/2021	14:00:00	Hôtel SOPATEL SILMANDE, OUAGADOUGOU-BURKINA FASO
UNILEVER CI	Mixte	19/04/2021	08:00:00	Visioconférence
BANK OF AFRICA ML	Mixte	16/04/2021	09:30:00	Siège de la banque
BANK OF AFRICA SN	Ordinaire	16/04/2021	09:30:00	Immeuble Elan II au 2ème Etage, Almadies, Zone 12, Route de Ngor à Dakar
BANK OF AFRICA CI	Ordinaire	15/04/2021	10:00:00	Salle Jewels du Patronat Ivoirien (CGECI) sis à Abidjan Plateau, immeuble MDE
ECOBANK CI	Mixte	08/04/2021	10:00:00	Hôtel Radisson Blu, sis à Abidjan Port Bouët, route de l'aéroport international Felix Houphouët Boigny
BANK OF AFRICA BN	Ordinaire	08/04/2021	10:00:00	Hôtel GOLDEN TULIP à Cotonou
CORIS BANK INTERNATIONAL	Mixte	08/04/2021	09:00:00	Hôtel SOPATEL Silmandé SA, à Ouagadougou
BANK OF AFRICA NG	Ordinaire	07/04/2021	10:00:00	Centre de Formation de la BOA NIGER (BOA-Siège)

mardi 23 novembre 2021

BANK OF AFRICA BF	Mixte	01/04/2021	10:00:00	Salle WANGO de LAICO HOTEL OUAGA 2000
SICABLE	Ordinaire	30/03/2021	10:00:00	L'hôtel TIAMA, à ABIDJAN
BANK OF AFRICA SN	Ordinaire	26/03/2021	09:30:00	Immeuble Elan II au 2ème Etage, Almadies, Zone 12, Route de Ngor à Dakar