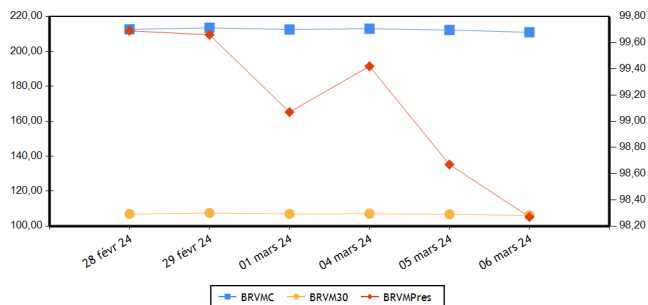


<b>BRVM COMPOSITE</b>	<b>210,92</b>
Variation Jour	-0,61 % ↓
Variation annuelle	-1,51 % ↓

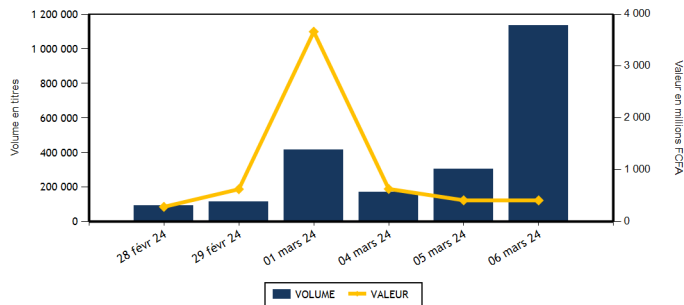
<b>BRVM 30</b>	<b>106,15</b>
Variation Jour	-0,53 % ↓
Variation annuelle	-1,58 % ↓

<b>BRVM PRESTIGE</b>	<b>98,27</b>
Variation Jour	-0,41 % ↓
Variation annuelle	-3,15 % ↓

Evolution des indices



Volumes et valeurs transigés



Actions	Niveau	Evol. Jour
Capitalisation boursière (FCFA)(Actions & Droits)	7 846 691 705 756	-0,61 %
Volume échangé (Actions & Droits)	1 131 040	297,34 %
Valeur transigée (FCFA) (Actions & Droits)	389 911 056	87,91 %
Nombre de titres transigés	43	7,50 %
Nombre de titres en hausse	11	10,00 %
Nombre de titres en baisse	20	11,11 %
Nombre de titres inchangés	12	0,00 %

Obligations	Niveau	Evol. Jour
Capitalisation boursière (FCFA)	10 279 434 960 764	-0,01 %
Volume échangé	2 568	-87,88 %
Valeur transigée (FCFA)	21 385 798	-89,59 %
Nombre de titres transigés	17	21,43 %
Nombre de titres en hausse	0	-100,00 %
Nombre de titres en baisse	3	50,00 %
Nombre de titres inchangés	14	100,00 %

**PLUS FORTES HAUSSES**

Titres	Cours	Evol. Jour	Evol. annuelle
BANK OF AFRICA NG (BOAN)	5 790	5,27 %	7,42 %
SERVAIR ABIDJAN CI (ABJC)	1 285	3,21 %	-3,38 %
SOGB CI (SOGC)	3 300	2,80 %	0,92 %
BOLLORE (SDSC)	1 530	2,34 %	13,33 %
SOCIETE IVOIRIENNE DE BANQUE (SIBC)	5 495	2,23 %	2,71 %

**PLUS FORTES BAISES**

Titres	Cours	Evol. Jour	Evol. annuelle
SITAB CI (STBC)	5 650	-7,38 %	-4,96 %
TOTAL SN (TTLS)	2 205	-6,37 %	-11,80 %
TRACTAFRIC MOTORS CI (PRSC)	2 100	-4,55 %	10,53 %
CFAO MOTORS CI (CFAC)	755	-4,43 %	-10,12 %
SICABLE CI (CABC)	1 015	-4,25 %	-8,56 %

**INDICES PAR COMPARTIMENT**

Base = 100 au 02 janvier 2023	Nombre de sociétés	Valeur	Evol. Jour	Evol. annuelle	Volume	Valeur	PER moyen
BRVM-PRESTIGE	10	98,27	-0,41 %	-3,15 %	23 110	91 081 225	6,43
BRVM-PRINCIPAL	36	102,14	-0,90 %	-1,75 %	1 107 930	298 829 831	12,75

**INDICES SECTORIELS**

Base = 100 au 14 juin 1999	Nombre de sociétés	Valeur	Evol. Jour	Evol. annuelle	Volume	Valeur	PER moyen
BRVM - INDUSTRIE	11	99,83	-1,48 %	-1,19 %	5 133	14 712 125	40,25
BRVM - SERVICES PUBLICS	5	523,77	-0,99 %	-1,45 %	10 993	91 703 280	7,99
BRVM - FINANCES	15	85,57	0,34 %	-0,98 %	1 084 879	227 272 956	6,52
BRVM - TRANSPORT	2	373,92	2,28 %	12,98 %	5 279	8 075 595	8,29
BRVM - AGRICULTURE	5	157,66	-0,46 %	-2,41 %	10 968	26 109 715	7,12
BRVM - DISTRIBUTION	7	303,07	-2,99 %	-7,66 %	13 787	22 036 595	10,80
BRVM - AUTRES SECTEURS	1	974,77	-1,86 %	-12,22 %	1	790	-

Indicateurs	BRVM COMPOSITE
PER moyen du marché	9,96
Taux de rendement moyen du marché	8,61
Taux de rentabilité moyen du marché	9,35
Nombre de sociétés cotées	46
Nombre de lignes obligataires	135
Volume moyen annuel par séance	325 174,00
Valeur moyenne annuelle par séance	757 618 443,82

Indicateurs	BRVM COMPOSITE
Ratio moyen de liquidité	20,16
Ratio moyen de satisfaction	64,86
Ratio moyen de tendance	321,66
Ratio moyen de couverture	31,09
Taux de rotation moyen du marché	0,10
Prime de risque du marché	4,29
Nombre de SGI participantes	29

**Définitions**

Volume moyen annuel par séance = Volume annuel échangé / nombre de séances  
 Valeur moyenne annuelle par séance = Valeur annuelle échangée / nombre de séances  
 Ratio moyen de liquidité = Moyenne des ratios de liquidité (Titres échangés / Volume des ordres de vente)  
 Ratio moyen de satisfaction = Moyenne des ratios de satisfaction (Titres échangés / Volume des ordres d'achat)  
 Ratio moyen de tendance = Moyenne des ratios de tendance (Volume des ordres d'achat / Volume des ordres de vente)  
 Ratio moyen de couverture = Moyenne des ratios de couverture (Volume des ordres de vente / Volume des ordres d'achat)  
 Taux moyen de rotation PER = moyenne des PER des actions cotées ayant un PER positif  
 Taux de rendement moyen = moyenne des taux de rendement des actions cotées ayant distribué un dividende  
 Taux de rentabilité moyen = moyenne des taux de rentabilité des actions cotées  
 Prime de risque du marché = (1 / le PER moyen du marché) - le taux de référence actuel des emprunts d'Etat

BOURSE REGIONALE DES VALEURS MOBILIERES  
 Siège Social : Abidjan - Côte d'Ivoire, 18 av. Joseph Anoma  
 Adresse : 01 BP 3802 Abidjan 01  
 Tel : +225 20 31 55 50 / +225 20 32 66 85  
 Fax : +225 20 32 66 84  
 E-mail : brvm@brvm.org Site web : www.brvm.org



**MARCHE DES ACTIONS**

Sect. Act. (*)	Symbole	Titre	Cours Précédent	Cours du jour		Variation jour	Séance de cotation		Cours Référence	Variation de l'année précédente	Dernier dividende payé		Rdt. Net	PER
				Ouv.	Clôt.		Volume	Valeur			Montant net	Date		
<b>COMPARTIMENT PRESTIGE</b>			<b>98,27</b>	<b>points</b>		<b>-0,41 %</b>								
AGR	PALC	PALM CI	6 745	6 740	6 560	-2,74 %	1 074	7 061 800	6 560	-2,81 %	1 213,63	19-juil.-23	18,50 %	2,43
AGR	SPHC	SAPH CI	2 220	2 220	2 220	0,00 %	6 830	15 353 160	2 220	-5,53 %	294,30	29-sept.-23	13,26 %	3,40
DIS	TTLC	TOTAL CI	1 660	1 610	1 650	-0,60 %	3 011	4 960 560	1 650	-8,33 %	175,53	21-sept.-23	10,64 %	8,46
DIS	TTLS	TOTAL SN	2 355	2 355	2 205	-6,37 %	5 754	12 768 485	2 205	-11,80 %	241,01	13-juil.-23	10,93 %	8,48
FIN	ORGT	ORAGROUP TOGO	2 175	2 220	2 220	2,07 %	10	22 200	2 220	-15,91 %	59,52	17-juil.-20	2,68 %	8,03
FIN	SGBC	SOCIETE GENERALE COTE D'IVOIRE	17 700	17 700	17 700	0,00 %	109	1 926 785	17 700	10,28 %	1 112,43	31-mai-23	6,28 %	5,66
IND	NTLC	NESTLE CI	6 900	6 885	6 885	-0,22 %	5	34 425	6 885	-6,77 %	728,10	8-août-23	10,58 %	9,14
IND	SMBC	SMB CI	10 290	10 290	10 290	0,00 %	117	1 203 810	10 290	-2,28 %	720,00	31-août-23	7,00 %	8,51
SPU	ONTBF	ONATEL BF	2 100	2 095	2 090	-0,48 %	3 988	8 349 140	2 090	-8,33 %	287,88	26-juin-23	13,77 %	6,35
SPU	SNTS	SONATEL SN	17 890	17 880	17 895	0,03 %	2 212	39 400 860	17 895	-0,47 %	1 500,00	30-mai-23	8,38 %	5,39
<b>TOTAL</b>							<b>23 110</b>	<b>91 081 225</b>						

<b>COMPARTIMENT PRINCIPAL</b>			<b>102,14</b>	<b>points</b>		<b>-0,90 %</b>								
AGR	SCRC	SUCRIVOIRE	450	450	440	-2,22 %	2 239	986 780	440	-7,37 %	40,50	20-août-21	9,20 %	
AGR	SICC	SICOR CI	3 600	3 600	3 600	0,00 %	2	7 200	3 600	19,01 %	1 919,00	25-sept.-00		18,12
AGR	SOGC	SOGB CI	3 210	3 210	3 300	2,80 %	823	2 700 775	3 300	0,92 %	558,00	17-juil.-23	16,91 %	4,55
AUT	STAC	SETAO CI	805	790	790	-1,86 %	1	790	790	-12,22 %	66,15	18-juil.-22	8,37 %	
DIS	ABJC	SERVAIR ABIDJAN CI	1 245	1 260	1 285	3,21 %	755	947 300	1 285	-3,38 %	92,00	31-août-23	7,16 %	11,05
DIS	BNBC	BERNABE CI	1 100	1 105	1 100	0,00 %	200	220 250	1 100	10,00 %	150,00	24-juil.-23	13,64 %	4,03
DIS	CFAC	CFAO MOTORS CI	790	755	755	-4,43 %	2 445	1 846 150	755	-10,12 %	27,45	15-sept.-23	3,64 %	24,75
DIS	PRSC	TRACTAFRIC MOTORS CI	2 200	2 200	2 100	-4,55 %	50	107 500	2 100	10,53 %	224,10	13-sept.-23	10,67 %	5,90
DIS	SHEC	VIVO ENERGY CI	770	770	770	0,00 %	1 572	1 186 350	770	-2,53 %	53,00	28-déc.-23	6,88 %	12,93
FIN	BICC	BICI CI	7 395	7 395	7 400	0,07 %	27	188 775	7 400	-1,20 %	401,40	31-juil.-23	5,42 %	9,95
FIN	BOAB	BANK OF AFRICA BN	6 400	6 400	6 300	-1,56 %	2 194	13 893 250	6 300	-0,94 %	627,00	25-mai-23	9,95 %	6,67
FIN	BOABF	BANK OF AFRICA BF	6 800	6 800	6 790	-0,15 %	360	2 429 585	6 790	-2,72 %	577,00	5-mai-23	8,50 %	5,14
FIN	BOAC	BANK OF AFRICA CI	7 190	7 190	7 190	0,00 %	1 209	8 608 230	7 190	4,28 %	540,00	28-avr.-23	7,51 %	7,17
FIN	BOAM	BANK OF AFRICA ML	1 450	1 450	1 450	0,00 %	5 537	8 029 250	1 450	-1,69 %	271,00	15-mai-19		10,78
FIN	BOAN	BANK OF AFRICA NG	5 500	5 500	5 790	5,27 %	1 318	7 383 120	5 790	7,42 %	613,80	25-mai-23	10,60 %	7,43
FIN	BOAS	BANK OF AFRICA SENEGAL	3 000	3 005	3 005	0,17 %	8 316	24 980 525	3 005	-6,09 %	187,50	1-juin-23	6,24 %	4,63
FIN	CBIBF	CORIS BANK INTERNATIONAL	8 600	9 000	8 400	-2,33 %	2 126	17 892 485	8 400	-9,68 %	525,00	6-juil.-23	6,25 %	4,76
FIN	ECOC	ECOBANK COTE D'IVOIRE	6 700	6 705	6 800	1,49 %	7 652	51 667 110	6 800	0,00 %	549,00	30-mai-23	8,07 %	8,39
FIN	ETIT	ECOBANK TRANS. INCORP. TG	18	17	18	0,00 %	1 042 912	17 734 456	18	-5,26 %	0,60	8-juin-23	3,36 %	1,42
FIN	NSBC	NSIA BANQUE COTE D'IVOIRE	5 695	5 690	5 690	-0,09 %	6 030	34 367 830	5 690	-5,17 %	363,60	7-juil.-23	6,39 %	4,35
FIN	SAFC	SAFCA CI	1 095	1 095	1 095	0,00 %	15	16 425	1 095	-15,44 %	23,04	29-juil.-11		
FIN	SIBC	SOCIETE IVOIRIENNE DE BANQUE	5 375	5 375	5 495	2,23 %	7 064	38 132 930	5 495	2,71 %	495,00	11-août-23	9,01 %	6,85
IND	CABC	SICABLE CI	1 060	1 010	1 015	-4,25 %	783	776 670	1 015	-8,56 %	69,00	2-août-23	6,80 %	5,59
IND	FTSC	FILTISAC CI	1 975	1 950	1 950	-1,27 %	1 994	3 786 500	1 950	5,98 %	235,00	30-juil.-21	12,05 %	179,19
IND	NEIC	NEI-CEDA CI	690	685	685	-0,72 %	101	69 185	685	-5,52 %	35,25	22-sept.-23	5,15 %	7,21
IND	SEMC	CROWN SIEM CI	700	SP	SP	0,00 %			700	0,00 %	14,40	28-déc.-21	2,06 %	7,40
IND	SIVC	AIR LIQUIDE CI	800	800	800	0,00 %	35	28 000	800	-3,61 %	63,00	29-sept.-17		17,35
IND	SLBC	SOLIBRA CI	88 000	NC	NC	0,00 %			88 000	1,15 %	4 050,00	12-août-22	4,60 %	119,00

IND	STBC	SITAB CI	6 100	6 100	5 650	-7,38 %	1 501	8 481 100	5 650	-4,96 %	551,00	27-juil.-23	9,75 %	8,82
IND	UNLC	UNILEVER CI	6 000	6 000	6 000	0,00 %	4	24 000	6 000	20,00 %	1 233,00	9-juil.-12		
IND	UNXC	UNIWAX CI	530	520	525	-0,94 %	593	308 435	525	-1,87 %	60,75	29-juil.-22	11,57 %	
SPU	CIEC	CIE CI	1 715	1 715	1 725	0,58 %	386	663 590	1 725	1,47 %	157,50	31-juil.-23	9,13 %	9,84
SPU	ORAC	ORANGE COTE D'IVOIRE	10 950	10 855	10 705	-2,24 %	3 796	40 678 930	10 705	-1,79 %	752,76	15-juin-23	7,03 %	10,41
SPU	SDCC	SODE CI	4 300	4 300	4 250	-1,16 %	611	2 610 760	4 250	-10,90 %	450,00	15-sept.-23	10,59 %	7,96
TRP	SDSC	BOLLORE	1 495	1 505	1 530	2,34 %	5 279	8 075 595	1 530	13,33 %	92,00	20-nov.-23	6,01 %	8,29
TRP	SVOC	MOVIS CI	2 395	SP	SP	0,00 %			2 395	0,00 %	270,00	5-juil.-99		
<b>TOTAL</b>							1 107 930	298 829 831						

**TOTAL**
**TOTAL - Marché des actions**

1 131 040 389 911 056

Secteurs d'activités (\*) : AGR = Agriculture, AUT = Autres Secteurs, DIS = Distribution, FIN = Finances, IND = Industrie, TRP = Transport, SPU = Services Publics

**MARCHE DES DROITS**

Symbole	Titre	Cours Précédent	Cours du jour		Variation jour	Séance de cotation		Cours Référence	Variation depuis l'origine	Parité	Periode de négociation	
			Ouv.	Clôt.		Volume	Valeur				Début	fin

**TOTAL**
**TOTAL - Marché des droits**
**Légende:**

(d) Ex-dividende (V) Variation par rapport au cours de référence

Cours du jour: Ouv.: Ouverture Clôt.: Clôture Moy.: Moyen

Mentions : NC: Non Coté Ex-c: Ex-coupon Ex-d: Ex-droit SP: Suspendu Val-T: Valeur Théorique

PER = Cours / BNPA selon les données disponibles Rdt. Net: Rendement net (DNPA / Cours)

Comp.: 1 - Premier Compartiment 2 - Second Compartiment 3 - Compartiment de croissance

Ratio de liquidité = Titres échangés / Volume des ordres de vente

: Progression de l'indice sectoriel : Stabilité de l'indice sectoriel : Recul de l'indice sectoriel

**MARCHE DES OBLIGATIONS**

Symbole	Titre	Valeur nominale	Cours Précédent	Cours du jour	Cours Référence	Séance de cotation		Coupon couru	Coupon d'intérêt		Type Amort	
						Volume	Valeur		Période	Montant net	Eché.	
<b>OBLIGATIONS D'ETAT</b>												
EOM.010	ETAT DU MALI 6,20 % 2022-2029	10 000	9 250	NC	9 250			149,07	A	620,00	9-déc.-24	ACD
EOM.011	ETAT DU MALI 6,40 % 2023-2030	10 000	10 000	NC	10 000			584,04	A	640,00	7-avr.-24	ACD
EOM.012	ETAT DU MALI 6,50 % 2023-2030	10 000	10 000	NC	10 000			394,26	A	650,00	28-juil.-24	ACD
EOM.02	Etat du Mali 6.50% 2017-2024	2 000	2 000	NC	2 000			114,02	A	130,00	20-avr.-24	AC
EOM.03	ETAT DU MALI 6,50 % 2018-2025	4 000	4 000	3 999	3 999.60	68	271 973	108,10	A	260,00	7-oct.-24	AC
EOM.04	ETAT DU MALI 6,50% 2019-2027	8 000	8 000	NC	8 000			338,14	A	520,00	12-juil.-24	AC
EOM.05	ETAT DU MALI 6,50% 2020-2028	10 000	10 000	NC	10 000			612,70	A	650,00	27-mars-24	ACD
EOM.06	ETAT DU MALI 6,50% 2020-2027	8 000	8 000	NC	8 000			137,07	A	520,00	2-déc.-24	AC
EOM.07	ETAT DU MALI 6.50% 2021-2031	10 000	10 000	10 000	10 000	232	2 320 000	577,19	A	650,00	16-avr.-24	AC
EOM.08	ETAT DU MALI 6,20 % 2022-2032	10 000	10 000	10 000	10 000	86	859 980	306,61	A	620,00	7-sept.-24	ACD
EOM.09	ETAT DU MALI 6,30% 2022-2032	10 000	10 000	NC	10 000			151,48	A	630,00	9-déc.-24	ACD
EOS.010	ETAT DU SENEGAL 6,15 % 2023-2030	10 000	10 000	NC	10 000			268,64	S	307,50	29-mars-24	ACD
EOS.011	ETAT DU SENEGAL 6,35 % 2023-2033	10 000	10 000	NC	10 000			277,38	S	317,50	29-mars-24	ACD
EOS.012	ETAT DU SENEGAL 6,15 % 2023-2028	10 000	10 000	NC	10 000			35,48	S	307,50	14-août-24	ACD
EOS.013	ETAT DU SENEGAL 6,30 % 2023-2030	10 000	10 000	NC	10 000			36,35	S	315,00	14-août-24	ACD
EOS.014	ETAT DU SENEGAL 6,50 % 2023-2033	10 000	10 000	NC	10 000			37,50	S	325,00	14-août-24	ACD
EOS.07	ETAT SENEGAL 6.30% 2015-2025	10 000	10 000	10 000	10 000	43	430 000	176,05	S	314,14	25-mai-24	ACD
EOS.08	ETAT DU SENEGAL 5,95% 2022-2034	10 000	10 000	NC	10 000			110,55	A	595,00	29-déc.-24	ACD
EOS.09	ETAT DU SENEGAL 6,00 % 2023-20	10 000	9 800	NC	9 800			262,09	S	300,00	29-mars-24	ACD
TPBF.010	TPBF 6,50% 2020 - 2028	7 500	7 575	7 500	7 500.01	165	1 237 502	111,89	S	243,75	20-sept.-24	ACD
TPBF.011	TPBF 6,50 % 2020-2028	7 501	7 501	7 500	7 500.25	1 150	8 625 287	76,35	S	243,78	9-juil.-24	ACD
TPBF.012	TPBF 6.50% 2021-2031	10 000	10 000	NC	10 000			291,07	S	325,00	25-mars-24	ACD
TPBF.013	TPBF 6,50 % 2021 - 2031	10 000	10 000	NC	10 000			107,14	S	325,00	6-juil.-24	ACD
TPBF.014	TPBF 6,30% 2022-2034	10 000	9 999	NC	9 999			8,56	S	315,00	1-sept.-24	ACD
TPBF.015	ETAT DU BURKINA 6,30 % 2022-2	10 000	10 000	NC	10 000			193,85	S	315,00	15-mai-24	ACD
TPBF.016	ETAT DU BURKINA 6% 2023-2028	10 000	10 000	NC	10 000			92,31	S	300,00	10-juil.-24	ACD
TPBF.04	TPBF 6.50% 2017-2027	10 000	10 000	NC	10 000			62,16	S	323,22	31-juil.-24	ACD
TPBF.05	TPBF 6,50% 2017-2024	10 000	10 000	10 000	10 000	31	310 000	120,77	S	325,00	29-juin-24	ACD
TPBF.06	TPBF 6.50% 2018-2025	10 000	10 000	NC	10 000			163,39	S	325,00	5-juin-24	ACD
TPBF.07	TPBF 6,50% 2018- 2025	10 000	10 000	NC	10 000			200,00	S	325,00	15-mai-24	AC
TPBF.08	TPBF 6,50% 2019-2027	10 000	10 000	NC	10 000			214,89	S	323,22	6-mai-24	ACD
TPBF.09	TPBF 6,50% 2019 - 2027	10 000	10 600	NC	10 600			266,39	S	325,00	8-avr.-24	ACD
TPBJ.03	TPBJ 6,50% 2020-2028	10 000	9 999	NC	9 999			344,54	A	650,00	25-août-24	AC
TPBJ.04	TPBJ 5,50 % 2022-2037	10 000	10 000	NC	10 000			7,53	A	550,00	1-mars-25	AC
TPBJ.05	TPBJ 5,85 % 2022-2042	10 000	9 700	NC	9 700			8,01	A	585,00	1-mars-25	ACD
TPBJ.06	TPBJ 5,75% 2022-2037	10 000	10 750	NC	10 750			348,77	A	575,00	28-juil.-24	ACD
TPBJ.07	TPBJ 5,70% 2023-2030	10 000	10 001	NC	10 001			559,10	A	570,00	13-mars-24	AC
TPBJ.08	TPBJ 6,20% 2023-2038	10 000	10 000	NC	10 000			608,14	A	620,00	13-mars-24	AC
TPCI.017	TPCI 3% 2014-2024	10 000	10 000	NC	10 000			63,93	S	150,00	19-juin-24	ACD
TPCI.019	TPCI 5.99% 2015-2025	10 000	9 830	NC	9 830			486,07	A	599,00	14-mai-24	ACD
TPCI.021	TPCI 6% 2016-2028	10 000	10 000	NC	10 000			545,90	A	600,00	8-avr.-24	ACD
TPCI.022	TPCI 5.90% 2016 - 2026	10 000	10 000	10 000	10 000	35	350 000	427,19	A	590,00	15-juin-24	ACD
TPCI.023	TPCI 5.90% 2016-2026	10 000	10 000	NC	10 000			177,32	A	590,00	17-nov.-24	ACD
TPCI.024	TPCI 6.25% 2017-2029	10 000	10 000	NC	10 000			269,81	S	312,50	31-mars-24	ACD
TPCI.025	TPCI 5,95% 2017-2024 A	10 000	10 000	NC	10 000			217,84	S	297,50	24-avr.-24	ACD
TPCI.026	TPCI 5,95% 2017-2024 B	10 000	10 000	NC	10 000			191,25	S	297,50	10-mai-24	ACD
TPCI.027	TPCI 6% 2017-2025	10 000	10 250	NC	10 250			111,48	S	300,00	29-juin-24	ACD
TPCI.028	TPCI 6% 2018 - 2026	10 000	9 700	NC	9 700			355,74	A	600,00	2-août-24	ACD
TPCI.029	TPCI 6% 2018-2026	10 000	9 700	NC	9 700			455,74	A	600,00	19-avr.-24	ACD
TPCI.030	TPCI 5,95% 2018-2025	4 000	4 000	NC	4 000			54,62	S	119,00	13-juin-24	ACD
TPCI.031	TPCI 5,75% 2019 - 2026	10 000	10 230	NC	10 230			408,47	A	575,00	20-juin-24	ACD
TPCI.032	TPCI 2,23% 2019-2026	10 000		NC				158,42	A	223,00	20-juin-24	ACD
TPCI.033	TPCI 5.75% 2019-2026	6 000	6 240	NC	6 240			331,80	A	345,00	20-mars-24	ACD
TPCI.034	TPCI 6% 2019-2029	7 500	7 500	NC	7 500			432,79	A	450,00	20-mars-24	ACD
TPCI.035	TPCI 5,75% 2019 -2026	10 000	10 250	NC	10 250			375,48	A	575,00	11-juil.-24	ACD
TPCI.036	TPCI 5,75% 2019- 2026	10 000	10 000	NC	10 000			311,07	A	575,00	21-août-24	ACD
TPCI.037	TPCI 5,80% 2019-2026	6 000	6 000	NC	6 000			88,43	A	348,00	4-déc.-24	ACD
TPCI.038	TPCI 5,75% 2019-2026	6 000	6 000	NC	6 000			87,66	A	345,00	4-déc.-24	ACD

TPCI.O39	TPCI 5,75% 2019 - 2026	6 000	6 420	NC	6 420			132,91	A	345,00	17-oct.-24	ACD
TPCI.O40	TPCI 5,75% 2019-2026	6 000	5 880	NC	5 880			52,79	A	345,00	10-janv.-25	ACD
TPCI.O41	TPCI 5,80% 2020-2027	10 000	10 000	NC	10 000			11,09	A	580,00	28-févr.-25	ACD
TPCI.O42	TPCI 5,90% 2020-2030	10 000	10 000	NC	10 000			9,70	A	590,00	28-févr.-25	ACD
TPCI.O43	TPCI 5,90% 2020 - 2030	10 000	10 000	10 000	10 000	72	720 000	512,62	A	590,00	23-avr.-24	ACD
TPCI.O44	TPCI 5,80% 2020 - 2027	10 000	9 900	NC	9 900			503,93	A	580,00	23-avr.-24	ACD
TPCI.O45	TPCI 5,80% 2020 -2027	8 000	8 000	NC	8 000			334,69	A	464,00	16-juin-24	ACD
TPCI.O46	TPCI 5,90% 2020 - 2030	8 750	8 925	NC	8 925			372,38	A	516,25	16-juin-24	ACD
TPCI.O47	TPCI 5,80% 2020 - 2027	8 000	8 200	NC	8 200			334,69	A	464,00	16-juin-24	ACD
TPCI.O48	TPCI 5,80% 2020- 2027	8 000	7 920	NC	7 920			280,17	A	464,00	29-juil.-24	ACD
TPCI.O49	TPCI 5,90% 2020- 2030	8 750	8 824	NC	8 824.38			311,72	A	516,25	29-juil.-24	ACD
TPCI.O50	TPCI 5,90% 2020-2030	8 750	8 750	NC	8 750			269,41	A	516,25	28-août-24	ACD
TPCI.O51	TPCI 5,80 % 2020-2027	8 000	8 000	NC	8 000			197,77	A	464,00	2-oct.-24	ACD
TPCI.O52	TPCI 5,90% 2020 -2030	8 750	9 013	NC	9 012.50			220,04	A	516,25	2-oct.-24	ACD
TPCI.O53	TPCI 5,80% 2020-2027	8 000	8 480	NC	8 480			164,81	A	464,00	28-oct.-24	ACD
TPCI.O54	TPCI 5,90% 2020-2030	8 750	8 750	NC	8 750			183,37	A	516,25	28-oct.-24	ACD
TPCI.O55	TPCI 5,80% 2020 -2027	8 000	8 400	NC	8 400			92,55	A	464,00	24-déc.-24	ACD
TPCI.O56	TPCI 5,90% 2020- 2030	8 750	9 450	NC	9 450			102,97	A	516,25	24-déc.-24	ACD
TPCI.O57	TPCI 5,80% 2020-2027	8 000	7 680	NC	7 680			135,65	A	464,00	20-nov.-24	ACD
TPCI.O58	TPCI 5,80% 2021-2028	10 000	10 000	NC	10 000			575,25	A	580,00	9-mars-24	ACD
TPCI.O59	TPCI 5,90% 2021-2031	10 000	10 350	NC	10 350			585,16	A	590,00	9-mars-24	ACD
TPCI.O60	TPCI 5,80% 2021-2028	10 000	10 000	NC	10 000			472,24	A	580,00	13-mai-24	ACD
TPCI.O61	TPCI 5,90% 2021-2031	10 000	10 050	NC	10 050			480,38	A	590,00	13-mai-24	ACD
TPCI.O62	TPCI 5,80 % 2021 -2028	10 000	10 000	NC	10 000			396,17	A	580,00	30-juin-24	ACD
TPCI.O63	TPCI 5,90% 2021 -2031	10 000	10 000	NC	10 000			403,01	A	590,00	30-juin-24	ACD
TPCI.O64	TPCI 5,80 % 2021 - 2028	10 000	10 180	NC	10 180			321,69	A	580,00	16-août-24	ACD
TPCI.O65	TPCI 5,90 % 2021-2031	10 000	10 700	NC	10 700			254,70	A	590,00	30-sept.-24	ACD
TPCI.O66	TPCI 5,90% 2021-2031	10 000	9 950	NC	9 950			196,67	A	590,00	5-nov.-24	ACD
TPCI.O67	TPCI 5,90 % 2021-2036	10 000	10 200	NC	10 200			130,57	A	590,00	16-déc.-24	ACD
TPCI.O68	TPCI 5,90 % 2022-2037	10 000	10 000	10 000	10 000	40	400 000	54,81	A	590,00	1-févr.-25	ACD
TPCI.O69	TPCI 5,75 % 2022-2037	10 000	9 999	9 999	9 999	20	199 980	549,86	A	575,00	22-mars-24	ACD
TPCI.O70	TPCI 5,75 % 2022-2037	10 000	10 300	NC	10 300			490,16	A	575,00	29-avr.-24	ACD
TPCI.O71	TPCI 5,65% 2022-2032	10 000	10 150	NC	10 150			409,08	A	565,00	15-juin-24	ACD
TPCI.O72	TPCI 5,65% 2022-2029	10 000	10 000	NC	10 000			341,16	A	565,00	29-juil.-24	ACD
TPCI.O73	TPCI 5,75% 2022-2032	10 000	10 000	NC	10 000			347,20	A	575,00	29-juil.-24	ACD
TPCI.O74	TPCI 5,85% 2022-2042	10 000	10 000	NC	10 000			341,16	A	565,00	29-juil.-24	ACD
TPCI.O75	TPCI 5,65% 2022-2029	10 000	10 700	NC	10 700			233,10	A	565,00	7-oct.-24	ACD
TPCI.O76	TPCI 5,75% 2022-2032	10 000	10 000	NC	10 000			237,23	A	575,00	7-oct.-24	ACD
TPCI.O77	TPCI (TAUX DE BASE + SPREAD) % 2022-2029	10 000	10 000	NC	10 000			50,33	T	188,75	11-mai-24	ACD
TPCI.O78	TPCI 5,65% 2022-2029	10 000	10 000	NC	10 000			129,67	A	565,00	13-déc.-24	ACD
TPCI.O79	TPCI 5,75% 2023-2030	10 000	10 000	NC	10 000			11,00	A	575,00	28-févr.-25	ACD
TPCI.O80	TPCI 6% 2023-2030	10 000	10 000	NC	10 000			481,97	A	600,00	17-mai-24	ACD
TPCI.O81	TPCI 5,90% 2023-2028	10 000	10 000	NC	10 000			353,03	A	590,00	31-juil.-24	ACD
TPCI.O82	TPCI 6,00% 2023-2030	10 000	10 000	NC	10 000			359,02	A	600,00	31-juil.-24	ACD
TPCI.O83	TPCI 5,90 % 2023-2028	10 000	10 000	NC	10 000			235,36	A	590,00	12-oct.-24	ACD
TPCI.O84	TPCI 6,00 % 2023-2030	10 000	10 000	10 000	10 000	192	1 919 965	239,34	A	600,00	12-oct.-24	ACD
TPNE.O1	TRESOR PUBLIC DU NIGER 6,50% 2019-2026	10 000	10 000	NC	10 000			610,93	A	650,00	28-mars-24	ACD
TPNE.O2	TRESOR PUBLIC DU NIGER 6,50% 2019 - 2026	10 000	10 000	NC	10 000			387,16	A	650,00	1-août-24	ACD
TPNE.O3	TRESOR PUBLIC DU NIGER 6,5% 2020-2027	8 000	8 000	NC	8 000			311,15	A	520,00	31-juil.-24	ACD
TPNE.O4	TRESOR PUBLIC DU NIGER 6,30% 2	10 000	10 000	NC	10 000			335,66	A	630,00	24-août-24	ACD
TPNE.O5	TPNE 6,15 % 2022-2034	10 000	10 000	NC	10 000			465,45	A	615,00	3-juin-24	ACD
TPNE.O6	TRESOR PUBLIC DU NIGER 6,15% 2022 - 2034	10 000	10 000	NC	10 000			139,47	A	615,00	14-déc.-24	ACD
TPTG.O2	TPTG 6% 2022-2037	10 000	10 000	NC	10 000			181,97	A	600,00	16-nov.-24	ACD
<b>TOTAL</b>								<b>2 134</b>		<b>17 644 687</b>		

**OBLIGATIONS REGIONALES**

BIDC.O4	BIDC-EBID 6,10% 2017-2027	5 000	5 000	5 000	5 000	12	60 000	220,00	A	305,00	16-juin-24	ACD
BIDC.O5	BIDC-EBID 6,40% 2019-2026	10 000	10 000	NC	10 000			94,95	S	320,00	12-juil.-24	ACD
BIDC.O6	BIDC-EBID 6,50 % 2021-2028	9 000	9 000	NC	9 000			174,22	S	290,90	18-mai-24	ACD
BIDC.O7	BIDC-EBID 5,90% 2022-2029	10 000	10 000	10 000	10 000	14	140 000	141,86	S	295,00	9-juin-24	ACD
CRRH.O10	CRRH-UEMOA 6,10% 2022-2037	10 000	10 200	NC	10 200			53,63	S	305,00	3-août-24	AC
CRRH.O2	CRRH-UEMOA 6.10% 2012-2024	10 000	9 800	NC	9 800			82,12	S	305,00	17-juil.-24	AC
CRRH.O4	CRRH-UEMOA 6% 2014-2024	10 000	10 000	NC	10 000			109,84	S	300,00	30-juin-24	AC
CRRH.O5	CRRH-UEMOA 5.85% 2015-2025	10 000	10 000	NC	10 000			99,10	S	290,90	4-juil.-24	AC
CRRH.O6	CRRH-UEMOA 5.85% 2016-2026	10 000	10 230	NC	10 230			101,25	S	292,50	3-juil.-24	ACD
CRRH.O7	CRRH-UEMOA 5.95% 2017-2029	5 000	5 000	5 000	5 000	11	55 000	89,90	S	148,75	17-mai-24	AC
CRRH.O8	CRRH-UEMOA 5.95% 2018-2030	5 833	5 833	NC	5 833.33			86,36	S	173,54	21-juin-24	AC
CRRH.O9	CRRH-UEMOA 6.05% 2018-2033	6 667	6 667	NC	6 667			100,36	S	201,67	21-juin-24	AC
<b>TOTAL</b>						<b>37</b>	<b>255 000</b>					

**OBLIGATIONS PRIVEES**

BHSN.O1	DIASPORA BONDS BHS 6,25% 2019-	10 000	10 000	NC	10 000			95,63	S	310,79	10-juil.-24	ACD
FBOAD.O1	FCTC BOAD DOLI-P 6,10% 2023-2030	9 100	9 100	NC	9 100			255,50	S	276,79	20-mars-24	AC
FNSBC.O1	FCTC NSIA BANQUE 7 % 2020-2025	2 778	2 833	2 777	2 777.77	67	186 111	42,40	T	47,64	16-mars-24	ACD
FORBT.O1	FCTC ORABANK 7 % 2021-2026	6 667	7 267	NC	7 266.66			86,69	T	114,33	28-mars-24	ACD
FTIMC.O1	FCTC TEYLIM IMMO 7 % 2021-2028	7 500	8 025	NC	8 024.99			125,79	T	128,62	8-mars-24	ACD
ORGT.O2	ORAGROUP SA 7,15% 2021-2028	10 000	10 000	10 000	10 000	330	3 300 000	257,87	S	357,50	26-avr.-24	ACD
PADS.O3	PAD 6,60% 2020-2027	8 000	8 000	NC	8 000			200,52	S	264,00	19-avr.-24	ACD
PTRC.O1	PETRO IVOIRE 6,80% 2022-2029	10 000	10 700	NC	10 700			149,30	S	333,20	15-juin-24	ACD
SNLC.O1	SENELEC 6,50% 2018-2025	3 000	3 000	NC	3 000			86,25	S	97,50	27-mars-24	AC
SNTS.O2	SONATEL 6,50% 2020-2027	7 000	7 000	NC	7 000			58,43	S	212,68	16-juil.-24	ACD
<b>TOTAL</b>						<b>397</b>	<b>3 486 111</b>					

**SUKUK ET TITRES ASSIMILES**

SUKSN.S2	SUKUK SN 6% 2016-2026	10 000	10 750	NC	10 750			66,67	S	303,33	26-juil.-24	ACD
SUKTG.S1	SUKUK TG 6.5% 2016-2026	10 000	10 000	NC	10 000			36,98	S	373,91	17-août-24	ACD
<b>TOTAL</b>						<b>0</b>	<b>0</b>					
<b>TOTAL - Marché des obligations</b>						<b>2 568</b>	<b>21 385 798</b>					

**Légende :**  
 (#) (\*) Ex-Coupon couru (#/#)Cours de référence amorti / Coupon couru Ex-c (#)Ex-marge de profits  
 Cours du jour: Ouv.: Ouverture Clôt.: Clôture Moy.: Moyen  
 Type Amort: Type d'Amortissement IF: In Fine AC: Amortissement Constant AD: Amortissement Dégressif ACD: Amortissement Constant Différé  
 Période: Périodicité de paiement des coupons A: Annuelle S: Semestrielle T: Trimestrielle  
 Eché.: Échéance de paiement des intérêts  
 Mentions: NC: Non Coté Ex-c: Ex-coupon ou Ex-droit SP: Suspendu

**INFORMATIONS**
**OPERATIONS EN COURS**

Emetteur	Opération
TPCI	Première cotation - TPCI 5,90 % 2023-2028 & TPCI 6,00 % 2023-2030 - Première cotation le 12 mars 2024
FIDELIS FINANCE	Première cotation - FIDELIS FINANCE CAP25 7,00 % 2023-2028 - Première cotation le 11 mars 2024

**AVIS**

Entité	N°	Nature	Objet
BRVM	034-2024	Transaction Sur Dossier	Transaction Sur Dossier
BRVM	035-2024	Paiement Intérêts et remboursement	Paiement des intérêts semestriels et remboursement partiel du capital - TPBF 6,50 % 2019-2027

**COMMUNIQUES**

Emetteur	N°	Nature	Objet
BANK OF AFRICA NG	20240306-2	Rapport d'activités du 2e semestre	Rapport d'activités - 2ème semestre 2023 - BOA NIGER
BANK OF AFRICA BF	20240306-1	Projet de Résolutions	Projet de résolution - Assemblée Générale Ordinaire - BOA BF
BANK OF AFRICA BF	20240306	Communiqué-Avis de Convocation	Avis de convocation - Assemblée Générale Ordinaire - BOA BF

**QUANTITES RESIDUELLES**
**MARCHE DES ACTIONS**

Symbole	Titre	Quantité résiduelle à l'achat	Cours Achat / Vente			Quantité résiduelle à la vente	Cours de Référence
ABJC	SERVAIR ABIDJAN CI	236	1,250	/	1,285	32	1 285
BICC	BICI CI	2	7,395	/	7,400	1 498	7 400
BNBC	BERNABE CI	100	1,105	/	1,180	50	1 100
BOAB	BANK OF AFRICA BN	10	6,250	/	6,300	642	6 300
BOABF	BANK OF AFRICA BF	35	6,670	/	6,790	49	6 790
BOAC	BANK OF AFRICA CI	2	7,120	/	7,190	366	7 190
BOAM	BANK OF AFRICA ML	359	1,450	/	1,480	21	1 450
BOAN	BANK OF AFRICA NG	50	5,530	/	5,795	110	5 790
BOAS	BANK OF AFRICA SENEGAL	906	3,005	/	3,020	30	3 005
CABC	SICABLE CI	42	1,015	/	1,115	41	1 015
CBIBF	CORIS BANK INTERNATIONAL	2	8,355	/	8,995	5	8 400
CFAC	CFAO MOTORS CI	114	755	/	790	599	755
CIEC	CIE CI	100	1,720	/	1,725	42	1 725
ECOC	ECOBANK COTE D'IVOIRE	3	6,700	/	6,800	214	6 800
ETIT	ECOBANK TRANS. INCORP. TG	692 829	17	/	18	2 510 780	18
FTSC	FILTISAC CI	1	1,950	/	1,975	292	1 950
NEIC	NEI-CEDA CI			/	685	4 949	685
NSBC	NSIA BANQUE COTE D'IVOIRE	109	5,485	/	5,690	3 733	5 690
NTLC	NESTLE CI	40	6,700	/	6,885	10	6 885
ONTBF	ONATEL BF	71	2,090	/	2,100	9 737	2 090
ORAC	ORANGE COTE D'IVOIRE	3 960	10,705	/	10,900	961	10 705
ORGT	ORAGROUP TOGO	100	2,180	/	2,220	2 933	2 220
PALC	PALM CI	32	6,400	/	6,560	89	6 560
PRSC	TRACTAFRIC MOTORS CI	40	2,070	/	2,200	333	2 100
SAFC	SAFCA CI	1	1,015	/	1,095	630	1 095
SCRC	SUCRIVOIRE	470	440	/	460	270	440
SDCC	SODE CI	20	4,210	/	4,250	50	4 250
SDSC	BOLLORE	161	1,510	/	1,530	635	1 530
SEMC	CROWN SIEM CI			/			700
SGBC	SOCIETE GENERALE COTE D'IVOIRE	4	17,685	/	17,700	64	17 700
SHEC	VIVO ENERGY CI	26	770	/	775	356	770
SIBC	SOCIETE IVOIRIENNE DE BANQUE	145	5,405	/	5,500	366	5 495
SICC	SICOR CI			/	3,600	8	3 600
SIVC	AIR LIQUIDE CI	500	755	/	800	2 070	800
SLBC	SOLIBRA CI	10	82,000	/	86,995	1	88 000
SMBC	SMB CI	1	10,270	/	10,290	1 395	10 290
SNTS	SONATEL SN	1	17,890	/	17,895	499	17 895
SOGC	SOGB CI	1	3,300	/			3 300
SPHC	SAPH CI	50	2,205	/	2,260	639	2 220
STAC	SETAO CI	45	765	/	790	65	790
STBC	SITAB CI	886	5,650	/	6,100	560	5 650
SVOC	MOVIS CI			/			2 395
TTLC	TOTAL CI	26	1,650	/	1,660	1 080	1 650
TTLS	TOTAL SN	2 575	2,205	/	2,365	10	2 205
UNLC	UNILEVER CI			/			6 000
UNXC	UNIWAX CI	152	520	/	525	313	525

## QUANTITES RESIDUELLES

### MARCHE DES DROITS

Symbole	Titre	Quantité résiduelle à l'achat	Cours Achat / Vente	Quantité résiduelle à la vente	Cours de Référence
---------	-------	-------------------------------	---------------------	--------------------------------	--------------------



**QUANTITES RESIDUELLES**
**MARCHE DES OBLIGATIONS**

Symbole	Titre	Quantité résiduelle à l'achat	Cours Achat / Vente	Quantité résiduelle à la vente	Cours de Référence
BHSN.O1	DIASPORA BONDS BHS 6,25% 2019-		/ 10,000	83	10 000
FBOAD.O1	FCTC BOAD DOLI-P 6,10% 2023-2030		/		9 100
FNSBC.O1	FCTC NSIA BANQUE 7 % 2020-2025	2	2,749.99 /		2 778
FORBT.O1	FCTC ORABANK 7 % 2021-2026		/		7 267
FTMC.O1	FCTC TEYLIM IMMO 7 % 2021-2028	223	7,083.33 / 7,579.16	356	8 025
ORGT.O2	ORAGROUP SA 7,15% 2021-2028		/ 10,700	1 753	10 000
PADS.O3	PAD 6,60% 2020-2027	128	8,000 /		8 000
PTRC.O1	PETRO IVOIRE 6,80% 2022-2029		/		10 700
SNLC.O1	SENELEC 6,50% 2018-2025		/ 3,000	62	3 000
SNTS.O2	SONATEL 6,50% 2020-2027	73	7,000 /		7 000
EOM.O10	ETAT DU MALI 6,20 % 2022-2029		/		9 250
EOM.O11	ETAT DU MALI 6,40 % 2023-2030		/		10 000
EOM.O12	ETAT DU MALI 6,50 % 2023-2030		/		10 000
EOM.O2	Etat du Mali 6.50% 2017-2024		/		2 000
EOM.O3	ETAT DU MALI 6,50 % 2018-2025		/ 3,999.60	2	4 000
EOM.O4	ETAT DU MALI 6,50% 2019-2027		/		8 000
TPNE.O5	TPNE 6,15 % 2022-2034		/ 10,000	25	10 000
TPNE.O6	TRESOR PUBLIC DU NIGER 6,15% 2022 - 2034		/		10 000
TPTG.O2	TPTG 6% 2022-2037		/ 10,000	1 012	10 000
TPCI.O83	TPCI 5,90 % 2023-2028		/		10 000
TPCI.O84	TPCI 6,00 % 2023-2030		/ 10,000	173	10 000
TPNE.O1	TRESOR PUBLIC DU NIGER 6,50% 2019-2026		/ 10,000	600	10 000
TPNE.O2	TRESOR PUBLIC DU NIGER 6,50% 2019 - 2026		/ 9,500	500	10 000
TPNE.O3	TRESOR PUBLIC DU NIGER 6,5% 2020-2027		/ 8,000	1 586	8 000
TPNE.O4	TRESOR PUBLIC DU NIGER 6,30% 2		/ 10,000	96	10 000
TPCI.O77	TPCI (TAUX DE BASE + SPREAD) % 2022-2029		/		10 000
TPCI.O78	TPCI 5,65% 2022-2029		/		10 000
TPCI.O79	TPCI 5,75% 2023-2030		/		10 000
TPCI.O80	TPCI 6% 2023-2030		/ 10,000	1 475	10 000
TPCI.O81	TPCI 5,90% 2023-2028		/		10 000
TPCI.O82	TPCI 6,00% 2023-2030		/		10 000
TPCI.O71	TPCI 5,65% 2022-2032		/		10 150
TPCI.O72	TPCI 5,65% 2022-2029		/		10 000
TPCI.O73	TPCI 5,75% 2022-2032		/		10 000
TPCI.O74	TPCI 5,85% 2022-2042		/		10 000
TPCI.O75	TPCI 5,65% 2022-2029		/ 10,700	3 337	10 700
TPCI.O76	TPCI 5,75% 2022-2032		/		10 000
TPCI.O65	TPCI 5,90 % 2021-2031		/		10 700
TPCI.O66	TPCI 5,90% 2021-2031		/		9 950
TPCI.O67	TPCI 5,90 % 2021-2036		/ 10,200	5	10 200
TPCI.O68	TPCI 5,90 % 2022-2037		/		10 000
TPCI.O69	TPCI 5,75 % 2022-2037		/ 9,999	121	9 999
TPCI.O70	TPCI 5,75 % 2022-2037		/ 10,300	5	10 300
TPCI.O59	TPCI 5,90% 2021-2031		/		10 350
TPCI.O60	TPCI 5,80% 2021-2028		/		10 000
TPCI.O61	TPCI 5,90% 2021-2031		/		10 050
TPCI.O62	TPCI 5,80 % 2021 -2028		/ 10,600	2 490	10 000
TPCI.O63	TPCI 5,90% 2021 -2031		/		10 000
TPCI.O64	TPCI 5,80 % 2021 - 2028		/		10 180
TPCI.O53	TPCI 5,80% 2020-2027		/		8 480

TPCI.054	TPCI 5,90% 2020-2030			/			8 750
TPCI.055	TPCI 5,80% 2020 -2027			/			8 400
TPCI.056	TPCI 5,90% 2020- 2030			/			9 450
TPCI.057	TPCI 5,80% 2020-2027			/			7 680
TPCI.058	TPCI 5,80% 2021-2028			/	8,000	2	10 000
TPCI.047	TPCI 5,80% 2020 - 2027			/			8 200
TPCI.048	TPCI 5,80% 2020- 2027			/			7 920
TPCI.049	TPCI 5,90% 2020- 2030			/			8 824
TPCI.050	TPCI 5,90% 2020-2030			/			8 750
TPCI.051	TPCI 5,80 % 2020-2027			/			8 000
TPCI.052	TPCI 5,90 % 2020 -2030			/			9 013
TPCI.041	TPCI 5,80% 2020-2027			/			10 000
TPCI.042	TPCI 5,90% 2020-2030			/			10 000
TPCI.043	TPCI 5,90% 2020 - 2030	1	10,000	/			10 000
TPCI.044	TPCI 5,80% 2020 - 2027			/	9,900	118	9 900
TPCI.045	TPCI 5,80% 2020 -2027			/			8 000
TPCI.046	TPCI 5,90% 2020 - 2030			/			8 925
TPCI.035	TPCI 5,75% 2019 -2026			/			10 250
TPCI.036	TPCI 5,75% 2019- 2026			/			10 000
TPCI.037	TPCI 5,80% 2019-2026			/			6 000
TPCI.038	TPCI 5,75% 2019-2026			/			6 000
TPCI.039	TPCI 5,75% 2019 - 2026			/			6 420
TPCI.040	TPCI 5,75% 2019-2026			/			5 880
TPCI.029	TPCI 6% 2018-2026			/			9 700
TPCI.030	TPCI 5,95% 2018-2025			/			4 000
TPCI.031	TPCI 5,75% 2019 - 2026			/			10 230
TPCI.032	TPCI 2,23% 2019-2026			/			10 000
TPCI.033	TPCI 5.75% 2019-2026			/			6 240
TPCI.034	TPCI 6% 2019-2029			/	7,500	123	7 500
TPCI.023	TPCI 5.90% 2016-2026			/			10 000
TPCI.024	TPCI 6.25% 2017-2029	20	10,000	/			10 000
TPCI.025	TPCI 5,95% 2017-2024 A			/			10 000
TPCI.026	TPCI 5,95% 2017-2024 B	25	10,000	/			10 000
TPCI.027	TPCI 6% 2017-2025			/			10 250
TPCI.028	TPCI 6% 2018 - 2026			/	10,000	30	9 700
TPBJ.07	TPBJ 5,70% 2023-2030			/			10 001
TPBJ.08	TPBJ 6,20% 2023-2038			/			10 000
TPCI.017	TPCI 3% 2014-2024			/			10 000
TPCI.019	TPCI 5.99% 2015-2025			/	9,900	20	9 830
TPCI.021	TPCI 6% 2016-2028			/			10 000
TPCI.022	TPCI 5.90% 2016 - 2026			/	10,000	42	10 000
TPBF.08	TPBF 6,50% 2019-2027			/			10 000
TPBF.09	TPBF 6,50% 2019 - 2027			/			10 600
TPBJ.03	TPBJ 6,50% 2020-2028			/	10,000	112	9 999
TPBJ.04	TPBJ 5,50 % 2022-2037			/			10 000
TPBJ.05	TPBJ 5,85 % 2022-2042			/	9,800	1 846	9 700
TPBJ.06	TPBJ 5,75% 2022-2037			/			10 750
TPBF.015	ETAT DU BURKINA 6,30 % 2022-2			/			10 000
TPBF.016	ETAT DU BURKINA 6% 2023-2028			/	10,000	5	10 000
TPBF.04	TPBF 6.50% 2017-2027			/			10 000
TPBF.05	TPBF 6,50% 2017-2024			/			10 000
TPBF.06	TPBF 6.50% 2018-2025			/	10,000	13	10 000
TPBF.07	TPBF 6,50% 2018- 2025			/			10 000
EOS.09	ETAT DU SENEGAL 6,00 % 2023-20			/			9 800
TPBF.010	TPBF 6,50% 2020 - 2028			/	7,575.01	1 477	7 500

TPBF.O11	TPBF 6,50 % 2020-2028			/	7,501	940	7 500
TPBF.O12	TPBF 6.50% 2021-2031			/			10 000
TPBF.O13	TPBF 6,50 % 2021 - 2031			/			10 000
TPBF.O14	TPBF 6,30% 2022-2034			/	9,500	100	9 999
EOS.O11	ETAT DU SENEGAL 6,35 % 2023-2033			/			10 000
EOS.O12	ETAT DU SENEGAL 6,15 % 2023-2028			/			10 000
EOS.O13	ETAT DU SENEGAL 6,30 % 2023-2030			/			10 000
EOS.O14	ETAT DU SENEGAL 6,50 % 2023-2033			/			10 000
EOS.O7	ETAT SENEGAL 6.30% 2015-2025			/			10 000
EOS.O8	ETAT DU SENEGAL 5,95% 2022-2034			/			10 000
EOM.O5	ETAT DU MALI 6,50% 2020-2028			/			10 000
EOM.O6	ETAT DU MALI 6,50% 2020-2027			/			8 000
EOM.O7	ETAT DU MALI 6.50% 2021-2031			/	10,000	780	10 000
EOM.O8	ETAT DU MALI 6,20 % 2022-2032			/	9,999	24	10 000
EOM.O9	ETAT DU MALI 6,30% 2022-2032			/	10,000	16	10 000
EOS.O10	ETAT DU SENEGAL 6,15 % 2023-2030			/			10 000
BIDC.O4	BIDC-EBID 6.10% 2017-2027	19	5,000	/			5 000
BIDC.O5	BIDC-EBID 6,40% 2019-2026			/			10 000
BIDC.O6	BIDC-EBID 6,50 % 2021-2028			/			9 000
BIDC.O7	BIDC-EBID 5,90% 2022-2029			/	10,000	86	10 000
CRRH.O10	CRRH-UEMOA 6,10% 2022-2037			/			10 200
CRRH.O2	CRRH-UEMOA 6.10% 2012-2024			/			9 800
CRRH.O4	CRRH-UEMOA 6% 2014-2024			/			10 000
CRRH.O5	CRRH-UEMOA 5.85% 2015-2025			/			10 000
CRRH.O6	CRRH-UEMOA 5.85% 2016-2026			/			10 230
CRRH.O7	CRRH-UEMOA 5.95% 2017-2029	5	5,000	/			5 000
CRRH.O8	CRRH-UEMOA 5.95% 2018-2030			/			5 833
CRRH.O9	CRRH-UEMOA 6.05% 2018-2033			/			6 667

**SUKUK ET TITRES ASSIMILES**

Symbole	Titre	Quantité résiduelle à l'achat	Cours Achat / Vente	Quantité résiduelle à la vente	Cours de Référence
SUKSN.S2	SUKUK SN 6% 2016-2026		/		10 750
SUKTG.S1	SUKUK TG 6.5% 2016-2026		/		10 000

## CALENDRIER DES ASSEMBLEES GENERALES

ANNEE : 2024

Société	Nature	Date	Heure	Lieu
BANK OF AFRICA BF	Ordinaire	28/03/2024	10:00:00	Salle WANGO I à l'hôtel LANCASTER (EX LAICO HOTEL) OUAGA 2000
AIR LIQUIDE CI	Ordinaire	10/01/2024	10:00:00	Salle de conférence de la CRRAE-UMOA

# L'actualité de la BRVM sur nos plateformes digitales

## Infos BRVM

Pour recevoir les informations boursières par SMS, souscrivez :



Côte d'Ivoire : \*430#  
Bénin : \*430\*15#



Côte d'Ivoire : #139#  
Burkina Faso : \*310#



Côte d'Ivoire : \*431#  
Niger : \*512\*9#  
Togo : \*310#

## Site web

[www.brvm.org](http://www.brvm.org)



## Application Mobile



Nous suivre sur :



# AVIS N° 034 - 2024 / BRVM / DG

## Transaction Sur Dossier

La Bourse Régionale des Valeurs Mobilières (BRVM) porte à la connaissance du public et des intervenants du marché qu'une (01) Transaction Sur Dossier a été réalisée ce mercredi 06 mars 2024.

Ladite transaction a porté sur un total de 1 060 actions CORIS BANK INTERNATIONAL BF au prix unitaire de 5 FCFA, soit une valeur totale de 5 300 FCFA.

Pour toute information complémentaire concernant cet avis, veuillez contacter la BRVM à son siège ou les Antennes Nationales de Bourse établies dans chaque pays membre de l'UEMOA.

Fait à Abidjan, le 06 mars 2024

Le Directeur Général


Dr. Edoh Kossi AMENOUNYE

AK X B

# AVIS N° 035 - 2024 / BRVM / DG

## TPBF 6,50 % 2019-2027

### Paiement des intérêts semestriels et remboursement partiel du capital



La Bourse Régionale des Valeurs Mobilières (BRVM) porte à la connaissance du public et des intervenants du marché que le Trésor Public du BURKINA FASO procédera, le **08 avril 2024**, au paiement des intérêts semestriels et au remboursement partiel du capital de son emprunt obligataire dénommé " TPBF 6,50 % 2019-2027 ".

La fermeture des registres étant fixée au lundi 08 avril 2024, ledit titre (symbole : TPBF.09) cotera ex-coupon d'intérêts à partir du jeudi 04 avril 2024.

Pour toute information complémentaire, veuillez contacter la SGI S.B.I.F. : 01 BP 5394 Ouagadougou 01 ; Tél : (226) 25 33 04 91/92 ; Fax : (226) 25 33 04 90 ; e-mail : [Sbif@sbifbourse.bf](mailto:Sbif@sbifbourse.bf).

Fait à Abidjan, le 06 mars 2024

Le Directeur Général



Dr. Edoh Kossi AMENOUNVE

dk 5/5



**BANK OF AFRICA**

BMCE GROUP



**ASSEMBLEE GENERALE ORDINAIRE  
DE BANK OF AFRICA – BURKINA FASO DU 28 MARS 2024**

**AVIS DE CONVOCATION**

\*\*\*\*\*

Le Conseil d'Administration de **BANK OF AFRICA – BURKINA FASO** en abrégé BOA-BURKINA FASO, société anonyme avec Conseil d'Administration. Capital social : 22 000 000 000 FCFA - Siège Social: Zone d'Activités Commerciales et Administratives (ZACA), Secteur n° 4, Rue Victor OUEDRAOGO - RCCM : BF OUA 2000 B 647; invite l'ensemble des actionnaires de la Banque à participer à l'Assemblée Générale Ordinaire qui se tiendra le **jeudi 28 mars 2024 à 10 heures précises à la salle WANGO I à l'hôtel LANCASTER (EX LAICO HOTEL) OUAGA 2000**, à l'effet de délibérer sur l'ordre du jour suivant :

**ASSEMBLEE GENERALE ORDINAIRE (AGO)**

**POINT 1**

**Approbation des comptes de bilan et de résultats de l'exercice clos le 31 décembre 2023**

- 1.1. Rapport du Conseil d'Administration à l'Assemblée Générale Ordinaire
- 1.2. Rapports des Commissaires aux Comptes à l'Assemblée Générale Ordinaire
- 1.3. Rapport du Président du Conseil d'Administration à l'Assemblée Générale Ordinaire sur la reddition des comptes

**POINT 2**

**Approbation des conventions réglementées visées aux articles 438 et suivants de l'Acte Uniforme de l'OHADA relatif au droit des Sociétés commerciales et du GIE et à l'article 45 de la loi portant réglementation bancaire**

**POINT 3**

**Affectation du résultat de l'exercice 2023**

**POINT 4**

**Distribution des dividendes**

**POINT 5**

**Fixation des indemnités allouées aux membres du Conseil d'Administration pour l'exercice 2024**

**POINT 6**

**Désignation des Commissaires aux comptes titulaires et suppléants**

**POINT 7**

**Pouvoir en vue des formalités**

Société Anonyme à Conseil d'administration au capital de 22.000.000.000 F CFA - RCCM : BF OUA 2000 B 647 - LB N° C 0084 A - IFU : 00001144X  
Siège Social : BANK OF AFRICA-BURKINA FASO - Zone d'activités commerciales et administratives (ZACA), secteur n°4, Rue Victor OUEDRAOGO - 01 BP 1319 Ouagadougou 01 - BURKINA FASO  
Tél : (226) 25 30 88 70 à 73 - Fax (226) 25 30 88 74 - E-mail : [information@boaburkinafaso.com](mailto:information@boaburkinafaso.com) - Swift : AFRIBF BF





**BANK OF AFRICA**

BMCE GROUP 

Les documents d'information relatifs à cet ordre du jour seront disponibles à compter du 13 mars 2024, au sein de l'Agence centrale du siège sis à la ZACA, Rue Victor OUEDRAOGO, 01 BP 1319 Ouaga 01, téléphone 00 226 25 30 88 70 à 73.

Le Conseil d'Administration compte sur votre participation à cette Assemblée Générale Ordinaire.

Pour le Conseil d'Administration  
Le Président

  
Lassiné DIAWARA



**POINT 3**

**PROJETS DE RESOLUTIONS**

**PROJETS DE RESOLUTIONS DE L'ASSEMBLEE GENERALE ORDINAIRE  
DE BOA-BURKINA FASO – 28 MARS 2024**

**PREMIERE RESOLUTION**

L'Assemblée Générale Ordinaire, après avoir entendu lecture du Rapport du Conseil d'Administration et des Rapports des Commissaires aux Comptes sur l'exercice 2023, les approuve dans toutes leurs dispositions et en conséquence, approuve le bilan et les comptes de cet exercice tels qu'ils ont été présentés ainsi que les opérations traduites dans ces comptes et résumées dans ces rapports.

Cet exercice 2023 se solde par un **bénéfice net de 29 062 589 535 FCFA** après une **dotation aux amortissements de 1 708 230 375 FCFA**, une **dotation aux provisions de 4 433 225 165 FCFA** et un **impôt sur les bénéfices de 5 241 876 750 FCFA**.

En conséquence, l'Assemblée Générale Ordinaire donne quitus entier et sans réserve à tous les membres du Conseil d'Administration pour leur gestion et pour tous les actes accomplis par eux au cours de l'exercice clos le 31 décembre 2023 et décharge les Commissaires aux comptes pour l'exécution de leur mandat.

**DEUXIEME RESOLUTION**

L'Assemblée Générale Ordinaire, après avoir entendu lecture des Rapports Spéciaux des Commissaires aux Comptes sur les conventions visées aux articles 438 et suivants de l'Acte Uniforme de l'OHADA relatifs au droit des sociétés commerciales et du GIE, ainsi que de l'article 45 de la loi N°058-2008/AN du 20 novembre 2008 portant réglementation bancaire, approuve sans réserve lesdits rapports.

### **TROISIEME RESOLUTION**

Sur proposition du Conseil d'Administration, l'Assemblée Générale Ordinaire, après en avoir délibéré, approuve l'affectation du bénéfice net de l'exercice et du report à nouveau antérieur comme suit :

Bénéfice net de l'exercice 2023	29 062 589 535	FCFA
Report à nouveau 2022	18 662 895 617	FCFA
<b>Total à répartir</b>	<b>47 725 485 152</b>	<b>FCFA</b>
Réserve légale (15%)	4 359 388 430	FCFA
<b>Dividende brut 2023 (61%)</b>	<b>17 710 000 000</b>	<b>FCFA</b>
<b>Réserves facultatives de l'année 2023</b>	<b>15 000 000 000</b>	<b>FCFA</b>
<b>Prélèvement 2% contribution spéciale pour le Fonds de Soutien Patriotique</b>	<b>581 251 791</b>	<b>FCFA</b>
<b>Report à nouveau après affectation du résultat de l'année 2023</b>	<b>10 074 844 931</b>	<b>FCFA</b>

**L'Assemblée Générale prend acte qu'à la suite de cette affectation, le poste « report à nouveau » est de 10 074 844 931 FCFA et le poste « réserves facultatives » désormais de 40 000 000 000 de FCFA.**

### **QUATRIEME RESOLUTION**

En application de la précédente résolution, l'Assemblée Générale Ordinaire décide que le dividende par action de l'exercice 2023 est de **805 FCFA** brut.

Ce dividende sera versé aux actionnaires détenteurs des 22 000 000 d'actions portant jouissance sur l'exercice 2023, après règlement à l'Etat de l'Impôt sur le Revenu des Valeurs Mobilières (IRVM) au taux de 12,5 % sur le dividende brut.

Il sera effectivement versé aux actionnaires un dividende net correspondant à une rémunération de **704 FCFA** par action.

Le paiement de ce dividende s'effectuera à compter du **06 mai 2024** par le biais des Sociétés de Gestion et d'Intermédiation, selon les procédures prévues par la Bourse Régionale des Valeurs Mobilières.

### **CINQUIEME RESOLUTION**

L'Assemblée Générale, sur proposition du Conseil d'Administration, décide de fixer le montant des indemnités de fonction allouées aux membres du Conseil d'Administration pour l'exercice 2024 à la somme de **cinquante-huit millions deux cent quarante-deux mille six cent quarante-neuf (58 242 649) FCFA net.**

### **SIXIEME RESOLUTION**

L'Assemblée Générale, constatant la fin du mandat des Commissaires aux comptes titulaires et Commissaires aux comptes suppléants, donne un quitus entier et définitif aux Commissaires aux comptes que sont les Cabinets **SOFIDEC, Rosette NACRO (titulaires)** et **ACECA (suppléant)** pour le mandat qui vient à terme à l'issue de la présente Assemblée Générale et décide de désigner les Commissaires aux comptes suivants :

- Le Cabinet **MAZARS BURKINA**, représenté par Monsieur Hamadé OUEDRAOGO en qualité de premier Commissaire aux comptes titulaire;
- Le Cabinet **SOGECA** représenté par Monsieur Joseph Sompagnimdi KAFANDO en qualité de second Commissaire aux comptes titulaire ;
- Le Cabinet **SECCAPI** représenté par Monsieur Samuel SAWADOGO en qualité de deuxième Commissaire aux comptes suppléant.

Leur mandat d'une durée de trois (03) ans, arrivera à expiration à l'issue de l'Assemblée Générale Ordinaire appelée à statuer sur les comptes de l'exercice clos au 31 décembre 2026.

### **SEPTIEME RESOLUTION**

L'Assemblée Générale, confère à tout porteur d'un original, d'un extrait ou d'une copie du procès-verbal de la présente Assemblée, tous pouvoirs à l'effet d'accomplir tous dépôts, publicités et formalités légales.

**RAPPORT D'ACTIVITE DU DEUXIEME SEMESTRE 2023**  
(Banques et établissements financiers)**I. Tableau d'activités et de résultats**

Indicateurs (en Millions de FCFA)	31 déc. 2022	31 déc. 2023	Variations pour une année glissante	
			En valeur	En %
Produit Net Bancaire	24 623,85	26 975,95	2 352,09	9,55%
Frais généraux	- 12 001,09	- 12 987,88	-986,79	8,22%
Résultat brut d'exploitation	12 622,76	13 988,07	1 365,31	10,82%
Coût du risque	- 779,46	- 2 465,55	-1 686,09	216,31%
Résultat avant impôt	11 892,42	11 575,84	-316,58	-2,66%
Résultat Net	10 134,09	10 076,73	-57,36	-0,57%

**II. Commentaires**

L'année 2023 aura été marquée particulièrement par les effets des sanctions édictées par les instances de la CEDEAO et de l'UEMOA à la suite du coup d'Etat du 26 juillet 2023, notamment la suspension de toutes les transactions commerciales et financières avec le Niger.

En dépit de ces perturbations, la banque a fait preuve de résilience en préservant ses fondamentaux.

Le Produit Net Bancaire (PNB) progresse de 9,55% pour s'établir à 26 975,95 millions de FCFA, soutenu par la bonne direction des commissions & divers (+29,48%).

Le coefficient d'exploitation s'est amélioré de 60 pdb pour s'établir à 48,15% contre 48,74% à la même date de l'année précédente grâce notamment à la maîtrise des frais généraux qui ont progressé moins que le PNB.

Le coût du risque ressort à -2 465,55 millions de FCFA, constitué à environ 85% de provisions pour risques et charges.

Le Résultat Net se stabilise à 10 076,73 millions de FCFA.

Niamey, 26 février 2024.



BULLETIN OFFICIEL

OPCVM: FONDS COMMUNS DE PLACEMENT ET SOCIETES D'INVESTISSEMENT A CAPITAL VARIABLE



mercredi 6 mars 2024

Sociétés de gestion	Dépositaire	OPCVM	Categorie	Valeur Liquidative							
				Précédente		Actuelle		Variation		Origine	Bénéficiaire
				Valeur	Date	Valeur	Date	Date	%		
				QUOTIDIENNES							
AFRICABOURSE ASSET MANAGEMENT	AFRICABOURSE SA	FCP AAM CAPITAL SUR	M	5 000	8 236,45	27/11/2023	ND	ND	10/10/2012	-	-
		FCP AAM EPARGNE CROISSANCE	D	5 000	8 073,49	09/02/2024	ND	ND	19/11/2012	-	-
		FCP AAM OBLIGATIS	OATC	5 000	8 442,40	09/02/2024	ND	ND	12/09/2012	-	-
		FCP AAM EPARGNE ACTION	A	5 000	5 458,80	09/02/2024	ND	ND	16/01/2017	-	-
AFRICAM SA	SBIF	FCP EXPANSIO	D	5 000	9 758,73	14/07/2023	ND	ND	01/01/2013	-	-
		FCP SECURITAS	OMLT	5 000	7 357,96	14/07/2023	ND	ND	01/01/2013	-	-
		FCP VALORIS	A	5 000	9 000,43	14/07/2023	ND	ND	01/01/2013	-	-
AFRICAIN DE GESTION D'ACTIFS	SGI AGI	FCP CAPITAL PLUS	D	1 000	1 326,15	04/03/2024	ND	ND	11/03/2019	-	-
		FCP CONFORT PLUS	OMLT	1 000	1 339,06	04/03/2024	ND	ND	11/03/2019	-	-
ATLANTIC ASSET MANAGEMENT	ATLANTIQUE FINANCE	FCP ATLANTIQUE CROISSANCE	D	5 000	5 174,55	15/02/2024	ND	ND	30/05/2015	-	-
		FCP ATLANTIQUE LIQUIDITE	OCT	5 000	6 207,05	15/02/2024	ND	ND	12/07/2019	-	-
		FCP ATLANTIQUE ACTIONS	A	5 000	8 014,40	15/02/2024	ND	ND	25/10/2019	-	-
		FCP ATLANTIQUE SERENITE	OMLT	5 000	6 461,38	15/02/2024	ND	ND	12/07/2019	-	-
		FCP ATLANTIQUE HORIZON	D	5 000	7 618,52	15/02/2024	ND	ND	25/10/2019	-	-
		FCP ATLANTIQUE SECURITE	OMLT	5 000	6 882,96	15/02/2024	ND	ND	30/05/2015	-	-
BNI GESTION	BNI FINANCES	FCP CAPITAL CROISSANCE	D	10 000	ND	17/08/2023	ND	18/08/2023	-	-	
		OBLIG SECURITE	OMLT	10 000	9 930,44	18/08/2023	ND	ND	06/06/2014	-	-
		FCP DYNAMIC SAVINGS	A	10 000	ND	17/08/2023	ND	18/08/2023	-	-	
BOA ASSET MANAGEMENT	BOA CAPITAL SECURITIES	FCP Emergence	D	5 000	7 475,71	04/03/2024	ND	ND	Febv.2010	-	-
		FCP Tresor Monea	OCT	25 000 000	38 678 589,76	23/10/2023	ND	ND	Dec. 2013	-	-
BRM ASSET MANAGEMENT	BRM	FCP "BRM DYNAMIQUE"	D	10 000	12 923,13	08/09/2014	ND	ND	12/03/2009	-	-
		FCP "BRM OBLIGATAIRE"	D	10 000	12 057,50	17/10/2014	ND	ND	12/03/2009	-	-
		FCP ACTIONS PHARMACIE	D	1 000	1 042,49	04/03/2024	1 040,56	05/03/2024	25/07/14	4,06%	-0,19%
		FCP AL BARAKA	D	1 000	1 014,06	04/03/2024	1 014,00	05/03/2024	01/03/17	1,40%	-0,01%
		FCP AL BARAKA 2	D	1 000	1 171,30	04/03/2024	1 171,29	05/03/2024	25/01/18	17,13%	0,00%
		FCP ASSUR SENEGAL	D	100 000	1 216 452,82	04/03/2024	1 213 525,45	05/03/2024	06/07/14	21,35%	-0,24%
		FCP PLACEMENT AVANTAGE	D	1 000	1 562,33	04/03/2024	1 561,78	05/03/2024	29/03/13	56,18%	-0,04%
		FCP PLACEMENT CROISSANCE	A	1 000	1 236,85	04/03/2024	1 235,26	05/03/2024	29/03/13	23,53%	-0,13%
		FCP POSTEFINANCES HORIZON	D	1 000	1 866,04	04/03/2024	1 860,62	05/03/2024	27/06/09	86,06%	-0,29%
		FCP PLACEMENT QUIETUDE	O	1 000	1 590,22	04/03/2024	1 587,59	05/03/2024	29/03/13	58,76%	-0,17%
		FCP LIQUIDITE-OPTIMUM	D	10 000	12 215,96	04/03/2024	12 185,46	05/03/2024	01/10/17	21,85%	-0,250%
		FCP BNDE VALEURS	D	1 000	1 167,56	04/03/2024	1 165,80	05/03/2024	02/09/16	16,58%	-0,151%
CORIS ASSET MANAGEMENT	CORIS BOURSE	FCP CORIS ACTIONS	A	5 000	6 886,07	15/02/2024	ND	ND	11/11/2014	-	-
		FCP ASSURANCES	OCT	5 000	5 678,64	15/02/2024	ND	ND	22/11/2019	-	-
		FCP CORIS PERFORMANCE	D	5 000	7 279,95	15/02/2024	ND	ND	11/11/2014	-	-
NSIA AM	UBA CI	NSIA FONDS DIVERSIFIE	D	5 000	5 794,95	04/03/2024	5 786,51	05/03/2024	03/12/2018	15,73%	-0,15%
		AURORE OPPORTUNITES	A	5 000	6 021,08	04/03/2024	6 008,56	05/03/2024	08/09/2019	20,17%	-0,21%
		AURORE SECURITE	OMLT	5 000	5 754,85	04/03/2024	5 762,17	05/03/2024	03/09/2021	15,24%	0,13%
		NSIA ASSURANCES OPTIMUM	D	1 000 000	1 021 123,84	04/03/2024	1 018 362,22	05/03/2024	30/09/2021	1,84%	-0,27%
OAM S.A	SGI TOGO	FCP-1 OPTI PLACEMENT	A	5 000	15 604,71	26/12/2023	ND	ND	01/02/2002	-	-
		FCP-2 OPTI REVENUE	OMLT	5 000	8 605,02	26/12/2023	ND	ND	01/02/2002	-	-
		FCP-3 OPTI CAPITAL	D	5 000	19 555,65	26/12/2023	ND	ND	24/01/2003	-	-
SOGESPAR	SOGEBOURSE	FCP SOGEEVENIR	D	500	1 656,00	04/03/2024	1 657,00	05/03/2024	01/10/2002	231,40%	0,06%
		FCP SOGEDEFI	D	4 888	3 852,00	04/03/2024	3 837,00	05/03/2024	23/12/2014	-21,50%	-0,39%
		FCP SOGEDYNAMIQUE	A	4 888	3 853,00	04/03/2024	3 842,00	05/03/2024	23/12/2014	-21,40%	-0,29%
		FCP SOGELIQUID	M	10 000 000	10 853 374,00	04/03/2024	10 854 801,00	05/03/2024	16/06/2020	8,55%	0,01%
		FCP SOGEPRIVILLEGE	D	4 888	4 107,00	04/03/2024	4 098,00	05/03/2024	23/12/2014	-16,16%	-0,22%
		FCP SOGESECURITE	OMLT	4 888	5 131,00	04/03/2024	5 128,00	05/03/2024	23/12/2014	4,91%	-0,06%
		FCP SOGEVALOR	A	1 000	3 536,00	04/03/2024	3 520,00	05/03/2024	04/06/2002	252,00%	-0,45%
SOAGA-SA	SGI-BOA CAPITAL SECURITIES	FCP SOAGA EPARGNE ACTIVE	D	10 000	10 687,97	04/03/2024	10 634,12	05/03/2024	28/10/2016	6,34%	-0,50%
		SICAV Abdou DIOUF	D	10 000 000	14 606 414,92	04/03/2024	14 554 404,89	05/03/2024	01/12/2003	45,54%	-0,36%
		FCP BOAD CAPITAL RETRAITE	OMLT	10 000	13 014,83	04/03/2024	13 016,42	05/03/2024	08/07/2020	30,16%	0,01%
		FCP SOAGA EPARGNE OBLIGATIONS	OMLT	5 000	5 860,64	04/03/2024	5 850,92	05/03/2024	28/04/2021	17,02%	-0,17%
		FCP SOAGA EPARGNE ACTIONS	A	5 000	8 676,08	04/03/2024	8 597,46	05/03/2024	11/03/2020	71,95%	-0,91%
		FCP SOAGA EPARGNE SERENITE	OMLT	10 000	15 112,65	04/03/2024	15 118,89	05/03/2024	28/10/2016	51,19%	0,04%
BRIDGE ASSET MANAGEMENT	BRIDGE SECURITIES	FCP BRIDGE EQUILIBRE	D	25 000 000	30 993 332,43	04/03/2024	ND	ND	27/09/2017	-	-
		FCP BRIDGE DIVERSIFIE CROISSANCE	D	5 000	6 043,01	04/03/2024	ND	ND	13/03/2018	-	-
		FCP BRIDGE OBLIGATIONS	OMLT	5 000	6 259,04	04/03/2024	ND	ND	01/10/2019	-	-
ENKO CAPITAL WEST AFRICA	SOCIETE GENERALE COTE	FCP ENKO CAPITAL GARANTI	D	10 000	16 106,16	04/03/2024	ND	ND	21/09/2020	-	-
		FCP PATRIMOINE	OMLT	10 000	12 243,93	04/03/2024	ND	ND	18/10/2020	-	-
		FCP ENKO CAPITAL OBLIGATIONS	OMLT	10 000	11 460,58	04/03/2024	ND	ND	16/03/2021	-	-
SAPHIR ASSET MANAGEMENT	SGI BENIN	FCP SAPHIR DYNAMIQUE	D	5 000	5 909,09	04/03/2024	5 919,89	05/03/2024	28/08/2017	18,40%	0,18%
		FCP SAPHIR QUIETUDE	OMLT	5 000	6 239,63	04/03/2024	6 222,19	05/03/2024	28/08/2017	24,44%	-0,28%
WAFI CAPITAL S.A.	SGI AGI BENIN	SICAV WAFI CAPITAL	D	10 000	8 466,83	19/09/2022	ND	ND	05/06/2020	-	-
SGO MALI FINANCES	SGI MALI SA	FCP NYESIGUI	D	10 000	12 463,12	15/02/2024	ND	ND	01/07/2018	-	-
HEBDOMADAIRES											
BNI GESTION	BNI FINANCES	FCP INITIATIVES SOLIDARITE	D	5 000	5 062,52	30/06/2023	5 194,30	31/07/2023	22/05/2013	3,89%	2,60%
		FCPE SODEFOR	D	2 500	7 065,16	30/06/2023	6 959,13	31/07/2023	18/12/2009	178,37%	-1,50%
PhoenixAfrica Asset Management	Phoenix Capital Management	FCP PAM ACTIONS	A	10 000	13 166,18	02/11/2023	13 523,61	31/12/2023	13/12/2017	35,24%	2,71%
		FCP PAM DIVERSIFIE EQUILIBRE	D	10 000	13 783,10	02/11/2023	14 246,49	31/12/2023	13/12/2017	42,46%	3,36%
		FCP PAM DIVERSIFIE OBLIGATIONS	D	10 000	12 919,46	02/11/2023	13 136,24	31/12/2023	13/12/2017	31,36%	1,68%
		FCP Global Investors	D	25 000	31 265,83	23/02/2024	31 162,74	01/03/2024	Dec. 2012	24,65%	-0,33%
		FCP Boa Obligations	OMLT	10 000	12 666,94	23/02/2024	12 685,29	01/03/2024	Mars. 2017	26,85%	0,14%
		FCP Boa Sécurité	OMLT	100 000	112 739,74	20/02/2024	112 862,56	27/02/2024	Mai. 2021	12,86%	0,11%
		FCP Boa Actions	A	10 000	13 032,08	23/02/2024	12 989,80	01/03/2024	Juil. 2017	29,90%	-0,32%
		FCP Boa Rendement	OMLT	25 000 000	35 738 019,57	23/02/2024	35 787 077,43	01/03/2024	Dec. 2017	43,15%	0,14%
NSIA AM	UBA CI	EVOLUTIS	D	5 000	4 426,88	23/02/2024	4 430,24	01/03/2024	16/12/2019	-11,40%	0,08%
BAOBAB ASSET MANAGEMENT	FGI	FCP BAM TRESOR	OCT	10 000	10 162,69	22/02/2024	10 172,43	29/02/2024	21/12/2023	1,72%	0,10%
BRM ASSET MANAGEMENT	IMPAXIS	FCP "SDE"	D	1 000	2 083,36	05/09/2014	ND	ND	14/03/2011	-	-
		FCPCR SONATEL	D	1 000	7 755,73	23/02/2024	7 847,24	01/03/2024	19/02/2004	684,72%	1,18%
		FCPE FORCE PAD	D	1 000	1 898,32	22/02/2024	1 908,25	29/02/2024	16/02/2014	90,82%	0,52%
		FCPE SINI GNESIGUI	D	1 000	1 589,04	28/02/2024	1 585,30	06/03/2024	25/02/2014	58,53%	-0,24%
		FCP EXPAT	D	1 000	1 115,81	22/02/2024	1 118,91	29/02/2024	20/03/2019	11,89%	0,28%
		FCP CAPITAL RETRAITE	D	1 000	1 136,83	28/02/2024	1 136,23	06/03/2024	20/03/2019	13,62%	-0,05%
		FCP RENTE PERPETUELLE	D	1 000	1 099,14	28/02/2024	1 099,02	06/03/2024	20/03/2019	9,90%	-0,01%
		FCP WALO	A	1 000	1 087,42	22/03/2021	1 091,92	29/03/2021	26/03/2019	9,19%	0,41%
		FCP DJOLOF	O	1 000	1 218,32	27/02/2024	1 219,06	05/03/2024	26/03/2019	21,91%	0,06%
		FCP DIASPORA	D	1 000	1 186,84	27/02/2024	1 187,17	05/03/2024	19/03/2019		