

# GROUPE ORANGE CI




Etats financiers consolidés



# Note aux lecteurs

- Les états financiers consolidés comprennent les comptes de Orange Côte d'Ivoire et de toutes ses filiales contrôlées directement ou indirectement.
- Les filiales Orange Burkina, Orange Money Burkina, Orange Libéria, Orange Money Libéria, Orange Money Côte d'Ivoire, Orange Côte d'Ivoire Participations et Côte d'Ivoire Câbles sont consolidées selon la méthode de l'intégration globale.
- Le Groupement Orange Service détenu à 22,64% a été intégré dans le périmètre de consolidation par mise en équivalence.
- Les transactions, soldes et résultats réciproques entre les sociétés intégrées sont éliminés.
- Les états financiers consolidés sont présentés en FCFA. Les actifs, passifs et postes du compte de résultat des filiales hors zone CFA sont convertis aux taux de change en vigueur à la clôture de la période.
- Les comptes consolidés sont établis suivants les normes IFRS
- Les notes sur les états financiers seront publiées dans le rapport annuel 2022 qui sera présenté à la prochaine Assemblée Générale des actionnaires.

# Périmètre de consolidation

Pays	Société	Mode de détention	Pourcentage de détention	Nature du contrôle	Méthode de consolidation
 Côte d'Ivoire	Orange Côte d'Ivoire (OCI)		Société mère	Consolidante	Intégration globale
	Orange Money Côte d'Ivoire (OMCI)	Directe	99,99%	Contrôle	Intégration globale
	Orange Côte d'Ivoire Participations (OCIP)	Directe	100,00%	Contrôle	Intégration globale
	Côte d'Ivoire Câbles (CIC)	Directe	100,00%	Contrôle	Intégration globale
	Groupement Orange Services (GOS)	Indirecte	22,64%	Influence notable	Mise en équivalence
 Burkina Faso	Orange Burkina Faso (OBF)	Indirecte	50,00%	Contrôle	Intégration globale
	Orange Money Burkina Faso (OMBF)	Indirecte	50,00%	Contrôle	Intégration globale
 Libéria	Orange Libéria (OLIB)	Indirecte	100,00%	Contrôle	Intégration globale
	Orange Money Libéria (OMLIB)	Indirecte	100,00%	Contrôle	Intégration globale

# Etats financiers consolidés 2022 IFRS\_Compte de résultat

<i>en Millions de FCFA</i>	2022	2021
<b>Chiffre d'affaires</b>	<b>965 025</b>	<b>965 042</b>
Achats externes	(370 854)	(358 127)
Charges de personnel	(58 665)	(52 446)
Impôts et taxes d'exploitation (hors IS)	(134 631)	(130 027)
Autres charges opérationnelles	(7 154)	(42 248)
Autres produits opérationnels	8 749	4 112
Coûts de restructuration et d'intégration	0	(11 322)
Gains (pertes) sur cession d'immobilisations et de titres	4 981	155
Dotations aux amortissements des droits d'usage des actifs loués	(20 386)	(20 091)
Dotations aux amortissements	(126 629)	(109 455)
Quote-part dans les résultats des entités mises en équivalence	398	(54)
<b>Résultat d'exploitation</b>	<b>260 834</b>	<b>245 539</b>
Coût de l'endettement brut	(8 943)	(9 590)
Produits et charges sur actifs constitutifs de l'endettement net	3 810	3 496
Gain(perte) de change	(1 030)	516
Charges d'intérêts des dettes locatives	(8 279)	(9 241)
Autres produits et charges financiers	3 354	3 921
<b>Résultat financier</b>	<b>(11 088)</b>	<b>(10 899)</b>
Impôt sur les sociétés	(96 262)	(78 804)
<b>Résultat net de l'ensemble consolidé</b>	<b>153 485</b>	<b>155 835</b>
Résultat net - QP Groupe	118 320	125 421
Résultat net - QP Minoritaire	35 164	(30 414)

Résultats provisoires vérifiés par les commissaires aux comptes et non approuvés par l'assemblée générale

# Etats financiers consolidés 2022 IFRS\_Actif

<i>en Millions de FCFA</i>	2022	2021
Ecarts d'acquisition	199 995	196 516
Autres immobilisations incorporelles	150 127	158 834
Immobilisations corporelles	566 556	513 852
Droits d'usage des immobilisations louées	1 561	120 553
Titres mis en équivalence	106 525	1 141
Actifs financiers non courants	19 261	12 693
Autres actifs non courants	1 350	1 451
Impôts différés actifs	43 169	46 610
<b>Total de l'actif non courant</b>	<b>1 088 543</b>	<b>1 051 652</b>
Stocks	23 618	16 133
Créances clients	164 146	125 393
Actifs financiers courants	7	7
Autres actifs courants	399 056	330 744
Créances d'impôts et taxes d'exploitation	49 441	38 774
Créances d'impôt sur les sociétés	2 949	2 053
Charges constatées d'avance	6 462	12 446
Disponibilités et quasi-disponibilités	283 535	177 819
<b>Total de l'actif courant</b>	<b>929 214</b>	<b>703 369</b>
Actifs destinés à être cédés	-	0
<b>Actifs destinés à être cédés</b>	<b>-</b>	<b>0</b>
Comptes de liaison	-	0
<b>Comptes de liaison</b>	<b>-</b>	<b>0</b>
<b>Total Actif</b>	<b>2 017 757</b>	<b>1 755 021</b>

Résultats provisoires vérifiés par les commissaires aux comptes et non approuvés par l'assemblée générale

# Etats financiers consolidés 2022 IFRS\_Passif

<i>en Millions de FCFA</i>	2022	2021
Capital social	6 026	6 026
Prime d'émission	88 806	88 806
Réserves	551 016	557 623
Ecart de conversion	4 435	(596)
Actions propres	-	7 736
<b>Capitaux propres attribuables aux propriétaires de la société mère</b>	<b>642 547</b>	<b>651 859</b>
Capitaux propres attribuables aux participations ne donnant pas le contrôle	82 907	75 241
<b>Total Equity</b>	<b>725 453</b>	<b>727 100</b>
Dettes fournisseurs d'immobilisations non courantes	874	823
Passifs financiers non courants	59 866	89 286
Dettes locatives non courantes	99 831	115 590
Avantages du personnel non courants	19 901	19 446
Provisions pour démantèlement non courantes	13 479	1 112
Autres passifs non courants	324	9 406
Impôts différés passifs	250	1 052
<b>Total du passif non courant</b>	<b>194 525</b>	<b>236 715</b>
Dettes fournisseurs d'immobilisations courantes	130 871	30 817
Dettes fournisseurs sur autres biens & services	41 990	163 576
Passifs financiers courants	229 952	55 064
Dettes locatives courantes	8 578	15 963
Avantages du personnel courants	19 346	11 726
Provisions pour restructuration courantes	14 707	4 478
Autres passifs courants	2 811	329 078
Impôts et taxes d'exploitation (hors IS)	476 682	71 040
Impôt sur les sociétés	90 161	78 504
Passifs sur contrats clients	79 099	26 056
Produits constatés d'avance	3 581	4 905
<b>Total du passif courant</b>	<b>1 097 779</b>	<b>791 206</b>
Passifs liés aux actifs destinés à être cédés	-	0
<b>Passifs liés aux actifs destinés à être cédés</b>	<b>-</b>	<b>0</b>
<b>Total Passif et capitaux propres</b>	<b>2 017 757</b>	<b>1 755 021</b>

Résultats provisoires vérifiés par les commissaires aux comptes et non approuvés par l'assemblée générale

# Etats financiers consolidés 2022

## Tableau de variation des capitaux propres consolidés au 31 décembre 2022

TABLEAU DE VARIATION DES CAPITAUX PROPRES	Attribuables aux propriétaires de la société mère					Attribuables aux participations ne donnant pas le contrôle			Total Capitaux Propres
	Capital social	Prime d'émission	Réserves	Ecart de conversion	Action propres	TOTAL	Reserve	TOTAL	
Solde au 31/12/2020	6 026	88 806	500 990	-6 848		588 975	57 209	57 209	646 183
Résultat consolidé	-	-	125 475	-		125 475	30 414	30 414	155 889
Variation du périmètre	-	-	1 311	-		1 311	-	-	1 311
Dividendes versés	-	-	-70 034	-		-70 034	-12 506	-12 506	-82 539
Autres mouvements	-	-	-119	6 251		6 132	124	124	6 256
Solde au 31/12/2021	6 026	88 806	557 623	-596		651 859	75 241	75 241	727 100
Correction			-5 168			-5 168			-5 168
Solde ajusté au 01/01/2021	6 026	88 806	552 455	-596		646 691	75 241	75 241	721 932
Résultat consolidé			118 320			118 320	35 164	35 164	153 485
Dividendes versés			-120 092			-120 092	-27 512	-27 512	-147 605
Autres mouvements			333	5 031	-7 736	-2 372	14	14	-2 358
Solde au 31/12/2022	6 026	88 806	551 016	4 435	-7 736	642 547	82 907	82 907	725 453

Résultats provisoires vérifiés par les commissaires aux comptes et non approuvés par l'assemblée générale

# Etats financiers consolidés 2022 - Tableau de Flux de Trésorerie (1)

(en millions de FCFA)	2 022	2 021
<b>Flux de trésorerie lié à l'activité</b>		
Résultat net	153 485	155 835
Eléments non monétaires et reclassement de présentation	-	-
Impôts et taxes d'exploitation	134 631	130 027
Dotation aux amortissements	147 015	129 547
Réévaluation à la juste valeur des quote-parts antérieurement détenues	-	-
Pertes de valeur des immobilisations	-	-
Résultat de cession d'actifs et autres gains & pertes	4 981	155
Dotations (reprises) des autres provisions	23 978	13 669
Impôt sur les sociétés	96 262	78 804
Quote-part dans les résultats des entités mises en équivalence	398	54
Résultat financier	11 088	10 899
Ecart de change net	205	157
Rémunération en actions	75	904
Résultat net des activités cédées ou en cours de cession	-	-
<b>Variation du besoin en fonds de roulement</b>		
Diminution (augmentation) des stocks	6 958	836
Diminution (augmentation) des créances clients	39 883	10 663
Augmentation (diminution) des dettes fournisseurs	66 146	10 741
Effet net des cessions de créances commerciales	-	-
Var des passifs sur contrats clients	17 491	9 252
Var des autres actifs sur contrats clients	-	-
Diminution (augmentation) des autres créances	56 152	65 813
Augmentation (diminution) des autres dettes	66 283	44 667
Diminution (augmentation) des flux d'exploitation liés aux opérations bancaires	-	-
Impôts et taxes d'exploitation décaissés	126 567	117 630
Dividendes encaissés	286	37
Produits d'intérêts encaissés	10 143	9 118
Intérêts décaissés et effet taux des dérivés net	17 441	18 997
Impôts sur les sociétés décaissés	94 511	73 080
<b>Trésorerie générée par les activités d'exploitation (a)</b>	-	-

Résultats provisoires vérifiés par les commissaires aux comptes et non approuvés par l'assemblée générale



# Etats financiers consolidés 2022 - Tableau de Flux de Trésorerie (2)

(en millions de FCFA)	2 022	2 021
<b>Flux de trésorerie lié à l'activité</b>		
Flux de trésorerie lié aux opérations d'investissement	-	-
Acquisitions d'immobilisations corporelles et incorporelles	- 171 761	- 130 859
Augmentation (diminution) des fournisseurs d'immobilisations	5 544	28 449
Produits de cession des biens immobiliers et des autres actifs corporels et incorporels	13 271	217
Acquisitions de titres de participation nettes de la trésorerie acquise	- 6 617	- 2 599
Investissements dans les sociétés mises en équivalence	- 0	2
Diminution (augmentation) des placements et autres actifs financiers	- 52	- 3 137
<b>Trésorerie générée par les activités d'investissement (b)</b>	<b>-</b>	<b>-</b>
Emissions d'emprunts obligataires	-	-
Emissions d'emprunts à long terme	4	39
Remboursements d'emprunts obligataires	-	5
Remboursements des emprunts à LT	- 29 483	- 29 644
Remboursements dettes locatives	- 18 738	- 17 198
Augmentation (diminution) des découverts bancaires et autres emprunts à court terme	76 114	24 350
Rachat d'actions	-	-
Contribution des actionnaires minoritaires	-	-
Dividendes versés	- 52 457	- 82 626
<b>Trésorerie générée par les activités de financement (c)</b>	<b>-</b>	<b>-</b>
Variation monétaire des disponibilités et quasi-disponibilités (a) + (b) + (c)	-	-
Incidence de la variation des taux de change sur la trésorerie	914	306
Autres incidences sur la trésorerie	-	-
Variation nette de trésorerie	105 715	38 528
<b>Variation nette des disponibilités et quasi-disponibilités</b>	<b>104 801</b>	<b>38 222</b>
Disponibilités et quasi-disponibilités à l'ouverture	177 819	139 289
Disponibilités et quasi-disponibilités à la clôture	283 535	177 819
Trésorerie : Clôture - Ouverture	105 716	38 530

Résultats provisoires vérifiés par les commissaires aux comptes et non approuvés par l'assemblée générale