

RAPPORT D'ACTIVITES



Décembre 2024

Abidjan, le 20 mars 2025

**UN MEILLEUR CHOIX
POUR UNE AFRIQUE MEILLEURE**

En 2024, Ecobank CI poursuit sa croissance : « Des revenus de 122 milliards de FCFA et un résultat net de 57 milliards de FCFA, en hausse de 20% »

Le 14 mars 2025, sous la présidence de M. Michel AKA-ANGHUI, le Conseil d'administration d'Ecobank Côte d'Ivoire s'est réuni pour examiner et valider les résultats de l'exercice 2024.

Le tableau ci-après résume les principales lignes de la performance :

| (en millions de FCFA) | Déc 2023 | Déc 2024 | Variation Déc 2024 / Déc 2023 | |
|--------------------------------|-----------|-----------|----------------------------------|----------|
| | | | (%) | Valeur |
| COMPTE DE RESULTAT | | | | |
| Produit Net Bancaire | 110 189 | 122 316 | +11,0% | 12 127 |
| Frais Généraux | - 49 875 | - 54 977 | +10,2% | - 5 102 |
| Résultat Brut d'Exploitation | 60 314 | 67 339 | +11,6% | 7 025 |
| Coût du risque | - 5 933 | - 2 935 | -50,5% | 2 998 |
| Résultat Exceptionnel | - 60 | 28 | -146,7% | 88 |
| Résultat Avant Impôt | 54 321 | 64 432 | +18,6% | 10 111 |
| Résultat Net | 48 071 | 57 477 | +19,6% | 9 406 |
| BILAN | | | | |
| Total Bilan | 1 953 299 | 2 050 681 | +5,0% | 97 382 |
| Crédits nets à la clientèle | 1 045 020 | 972 571 | -6,9% | - 72 449 |
| Dépôts de la clientèle | 1 450 927 | 1 412 512 | -2,6% | - 38 416 |
| RATIOS | | | | |
| Coefficient d'exploitation | 45,3% | 44,9% | | |
| Coût net du risque | - 0,5% | - 0,3% | | |
| Rendement des capitaux propres | 27,0% | 28,8% | | |
| Rendement des actifs | 2,5% | 2,8% | | |
| Prêts sur les dépôts | 74,8% | 71,4% | | |

FAITS MARQUANTS

En décembre 2023, Ecobank Côte d'Ivoire est devenue sponsor officiel de la CAN CAF TotalEnergies 2023, renforçant ainsi sa présence sur la scène panafricaine. Dans la continuité de cet engagement, la banque a lancé en janvier 2024 la campagne « Un meilleur choix, pour une Afrique meilleure », mettant en avant son réseau et sa connectivité à travers le continent, avec pour ambition d'accompagner ses clients dans la construction d'un avenir meilleur. Les actions de communication pendant la CAN se traduisent par le Prix OpinionWay de la banque la plus visible, confirmant l'efficacité de sa stratégie marketing et digitale.

Ecobank Côte d'Ivoire a consolidé son engagement en faveur de l'innovation, de l'éducation et de l'égalité des genres à travers une série d'initiatives complémentaires. Lors de l'Ecobank Day organisé à Yamoussoukro avec l'IDSI-INPHB, la banque a mis en avant l'apport de l'intelligence artificielle dans l'amélioration des compétences scolaires en annonçant le gagnant de son premier Hackathon, démontrant ainsi l'impact de la data science sur l'évolution bancaire.

Durant l'année 2024, Ecobank Côte d'Ivoire a renouvelé son engagement pour les droits de la femme et l'entrepreneuriat féminin. Cet engagement s'est vu renforcé par l'approbation lors de l'Assemblée générale des actionnaires tenue en octobre 2024 du projet d'émission d'obligation basée sur le genre, soulignant la détermination de la

banque à promouvoir l'égalité des genres et à favoriser l'accès au financement par les femmes.

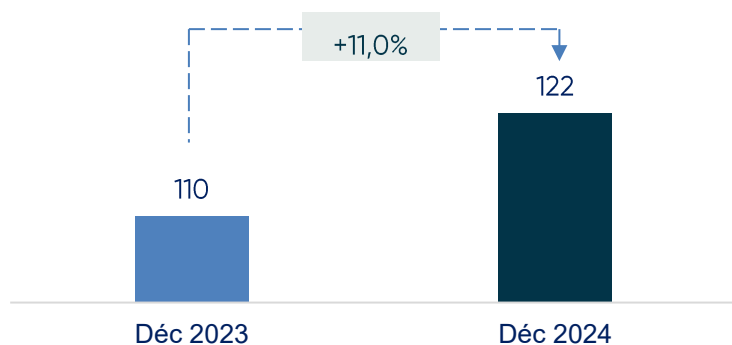
En 2024, Ecobank Côte d'Ivoire a confirmé son leadership à travers une série de distinctions et de partenariats stratégiques. Son engagement en matière de protection des données a été reconnu par le Prix FNPDCP 2024, suivi par le titre de « Marque africaine de l'année » aux African Business Leadership Awards.

PERFORMANCES FINANCIERES

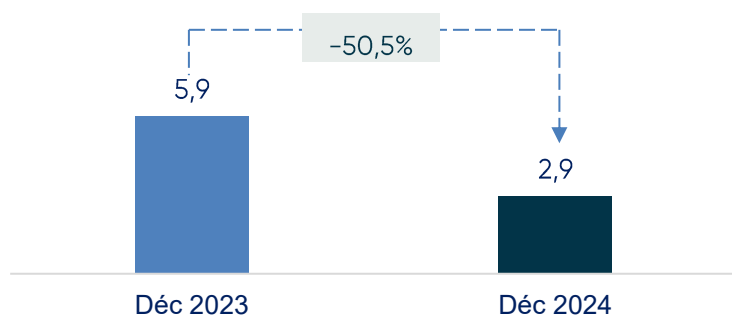
En 2024, malgré un contexte économique complexe, l'économie ivoirienne a affiché une croissance dynamique avec un PIB en hausse de 7%. Les mesures ciblées de la Banque Centrale et des pouvoirs publics, visant à protéger le pouvoir d'achat et à contenir l'inflation, ont renforcé la résilience nationale et créé un environnement favorable. Dans ce cadre, Ecobank Côte d'Ivoire a enregistré des performances remarquables, avec un bénéfice record de 57 milliards de FCFA et des revenus de 122 milliards de FCFA.

Evolution du compte de résultat

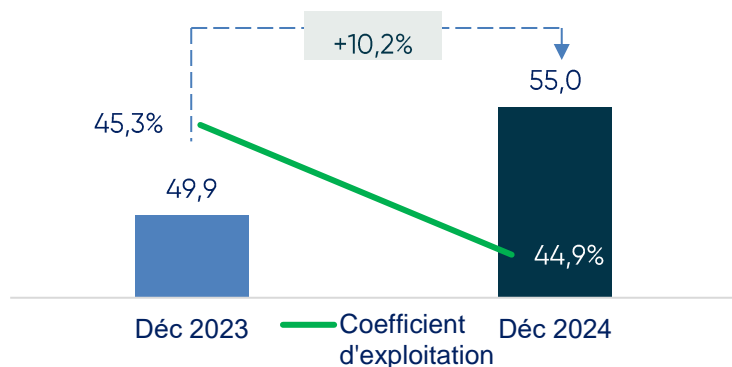
- Au 31 décembre 2024, le Produit Net Bancaire est en croissance de 11,0% en glissement annuel et se situe à 122,3 milliards de FCFA. Cette hausse est soutenue de manière équilibrée par la marge nette d'intérêts et les revenus hors intérêts, qui contribuent respectivement à hauteur de 52 % et 48 %.



- Le coût du risque a été réduit de moitié pour atteindre 2,9 milliards de FCFA à fin décembre 2024, soulignant l'amélioration continue du profil de risque du portefeuille et permettant une baisse de 26 points de base du ratio de coût du risque qui s'établit ainsi à 0,3%.



- Les charges d'exploitation s'établissent en 2024 à 55,0 milliards de FCFA contre 49,9 milliards de FCFA en 2023. Cette augmentation, principalement liée à des investissements ciblés en capital humain, technologie, communication et soutien des activités commerciales, s'inscrit dans une dynamique de croissance, sans affecter la stabilité du coefficient d'exploitation.

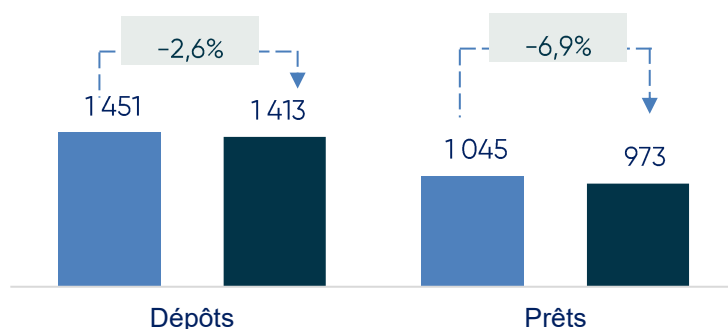


- En 2024, la performance financière d'Ecobank se démarque par un Résultat Avant Impôt atteignant 64,4 milliards de FCFA, en progression de 18,6% par rapport aux 54,3 milliards de FCFA enregistrés en décembre 2023.

- Cette dynamique positive se reflète également dans les indicateurs de rentabilité : le rendement des actifs s'établit à 2,8% (+34 points de base vs 2023) et le rendement des capitaux propres atteint 28,8% (+186 points de base en glissement annuel).

Evolution du bilan

- Les dépôts clients ont diminué de 2,6 %, passant de 1 450,9 milliards de FCFA en décembre 2023 à 1 412,5 milliards de FCFA en décembre 2024, tandis que le portefeuille de prêts s'est replié de 6,9 % pour s'établir à 973 milliards de FCFA contre 1 045 milliards de FCFA l'exercice précédent. Toutefois, ces baisses n'ont pas freiné la dynamique de croissance des revenus. En optimisant la gestion de ses ressources et en recentrant son activité sur des prêts de meilleure qualité, Ecobank Côte d'Ivoire a su maintenir une performance solide et renforcer sa rentabilité.



Pour les autres éléments du bilan :

- Les créances en souffrance ont diminué de 5,9 milliards de FCFA pour s'établir à 35,7 milliards de FCFA à fin 2024, avec une couverture de 100% grâce aux provisions constituées.
- Le portefeuille titres a progressé de 32,2% par rapport à décembre 2023, porté par un renforcement des investissements dans les titres souverains de l'État de Côte d'Ivoire.

Au 31 décembre 2024, tous les ratios prudentiels restent conformes aux exigences réglementaires et affichent une marge confortable par rapport aux seuils requis.

REMUNERATION DES ACTIONNAIRES

En prélude à la prochaine Assemblée Générale, le Conseil d'Administration d'Ecobank Côte d'Ivoire propose un dividende brut de 804 FCFA par action, marquant une hausse de 21,8% par rapport à l'exercice précédent. Cette distribution, qui représente 77,0% du résultat net de 2024, témoigne de la volonté de la banque de créer toujours plus de valeur pour ses actionnaires tout en renforçant sa solidité financière.

PERSPECTIVES 2025

Après une année 2024 marquée par une transformation stratégique réussie et des performances solides, 2025 s'annonce

comme une étape clé pour accélérer cette dynamique. La banque poursuivra ses efforts pour renforcer son positionnement sur le marché et offrir une expérience client unique à travers l'ensemble de son réseau, tout en soutenant la vision d'une Afrique unie et prospère.

Cependant, dans un environnement marqué par des incertitudes géopolitiques et des risques émergents, nous continuerons à adopter une approche agile et résiliente. Notre objectif est de saisir les opportunités de développement tout en assurant une gestion prudente des risques, garantissant ainsi la pérennité de notre croissance et la maximisation de la valeur pour nos actionnaires. Nous restons pleinement engagés à faire de Ecobank un « meilleur choix, pour une Afrique meilleure », en offrant à nos clients des solutions bancaires de qualité adaptées aux défis futurs.

| (en millions de FCFA) | MONTANTS NETS | |
|---|------------------|------------------|
| | Déc 2023 | Déc 2024 |
| ACTIF | | |
| CAISSE, BANQUE CENTRALE, CCP | 177 511 | 170 285 |
| EFFETS PUBLICS ET VALEURS ASSIMILES | 582 813 | 771 705 |
| CREANCES INTERBANCAIRES ET ASSIMILES | 45 768 | 33 226 |
| CREANCES SUR LA CLIENTELE | 1 045 020 | 972 571 |
| OBLIGATIONS ET AUTRES TITRES A REVENU FIXE | 0 | 0 |
| ACTIONS ET AUTRES TITRES A REVENU VARIABLE | 28 537 | 28 977 |
| ACTIONNAIRES OU ASSOCIES | 0 | 0 |
| AUTRES ACTIFS | 29 351 | 26 972 |
| COMPTE DE REGULARISATION | 13 489 | 13 364 |
| PARTICIPATION ET AUTRES TITRES DETENUS A LONG TERME | 3 602 | 3 602 |
| PART DANS LS ENTREPRISES LIEES | 0 | 0 |
| PRETS SUBORDONNES | 0 | 0 |
| IMMOBILISATIONS INCORPORELLES | 255 | 2 183 |
| IMMOBILISATIONS CORPORELLES | 26 953 | 27 796 |
| TOTAL DE L'ACTIF | 1 953 299 | 2 050 681 |

| (en millions de FCFA) | MONTANTS NETS | |
|---|------------------|------------------|
| | Déc 2023 | Déc 2024 |
| PASSIF | | |
| BANQUES CENTRALES, CCP | 0 | 0 |
| DETTES INTERBANCAIRES ET ASSIMILES | 260 843 | 364 742 |
| DETTES A L'EGARD DE LA CLIENTELE | 1 450 927 | 1 412 512 |
| DETTES REPRESENTÉES PAR UN TITRE | 0 | 0 |
| AUTRES PASSIFS | 51 945 | 61 021 |
| COMPTES DE REGULARISATION | 8 169 | 9 805 |
| PROVISIONS | 3 207 | 3 249 |
| EMPRUNTS ET TITRES EMIS SUBORDONNES | 0 | 0 |
| CAPITAUX PROPRES ET RESSOURCES ASSIMILEES | 178 208 | 199 352 |
| CAPITAL SOUSCRIT | 27 525 | 27 525 |
| PRIMES LIÉES AU CAPITAL | 39 375 | 39 375 |
| RESERVES | 47 944 | 55 155 |
| ECARTS DE REEVALUATION | 0 | 0 |
| PROVISION REGLEMENTÉES | 0 | 0 |
| REPORT A NOUVEAU (+/-) | 15 293 | 19 820 |
| RESULTAT DE L'EXERCICE (+/-) | 48 071 | 57 477 |
| TOTAL DU PASSIF | 1 953 299 | 2 050 681 |

| (en millions de FCFA) | MONTANTS NETS | |
|----------------------------|---------------|----------|
| | Déc 2023 | Déc 2024 |
| HORS BILAN | | |
| ENGAGEMENTS DONNES | 262 990 | 225 009 |
| ENGAGEMENTS DE FINANCEMENT | 0 | 0 |
| ENGAGEMENT DE GARANTIE | 262 990 | 225 009 |
| ENGAGEMENT SUR TITRES | 0 | 0 |
| ENGAGEMENTS RECUS | 178 394 | 197 450 |
| ENGAGEMENTS DE FINANCEMENT | 0 | 0 |
| ENGAGEMENT DE GARANTIE | 178 394 | 197 450 |
| ENGAGEMENT SUR TITRES | 0 | 0 |

| (en millions de FCFA) | MONTANTS NETS | |
|---|----------------|----------------|
| | Déc 2023 | Déc 2024 |
| COMPTE DE RESULTAT | | |
| INTERETS ET PRODUITS ASSIMILES | 101 361 | 109 474 |
| INTERETS ET CHARGES ASSIMILES | (28 041) | (29 794) |
| REVENUS DES TITRES A REVENU VARIABLE | 238 | 159 |
| COMMISSIONS(PRODUITS) | 34 192 | 34 397 |
| COMMISSIONS(CHARGES) | (254) | (333) |
| GAINS OU PERTES NETS SUR OPERATIONS DES PORTEFEUILLES DE NEGOCIATION | 4 879 | 7 209 |
| GAINS OU PERTES NETS SUR OPERATIONS DES PORTEFEUILLES DE PLACEMENT ASSIMILES | 1 752 | 3 912 |
| AUTRES PRODUITS D'EXPLOITATION BANCAIRE | 2 458 | 2 906 |
| AUTRES CHARGES D'EXPLOITATION BANCAIRE | (6 396) | (5 614) |
| PRODUIT NET BANCAIRE | 110 189 | 122 316 |
| SUBVENTIONS D'INVESTISSEMENT | 0 | 0 |
| CHARGES GENERALES D'EXPLOITATION | (47 332) | (55 320) |
| DOTATION AUX AMORTISSEMENTS ET AUX DEPRECIATIONS DES IMMOBILISATIONS INCORPORELLES ET CORPORELLES | (2 543) | (2 657) |
| RESULTAT BRUT D'EXPLOITATION | 60 314 | 67 339 |
| COÛT DU RISQUE | (5 933) | (2 935) |
| RESULTAT D'EXPLOITATION | 54 381 | 64 404 |
| GAINS OU PERTES NETS SUR ACTIFS IMMOBILISES | (60) | 28 |
| RESULTAT AVANT IMPOT | 54 321 | 64 432 |
| IMPÔTS SUR LES BENEFICES | (6 250) | (6 955) |
| RESULTAT NET | 48 071 | 57 477 |

Contacts

Emmanuel AMANI
Responsable Relations Investisseurs
+225 0501065400
eamani@ecobank.com

Cynthia KOIDIO
Responsable Corporate Communication
+225 0787733729
ckoidio@ecobank.com

Relations Investisseurs
irci@ecobank.com

**UN MEILLEUR CHOIX
POUR UNE AFRIQUE MEILLEURE**