

GROUPE ORANGE CI



Résultats financiers consolidés à fin Décembre 2023

Abidjan – Février 2024



AGENDA

**1. Commentaires sur les résultats financiers
2023**

p. 3

2. Etats Financiers consolidés 2023

p. 5

3. Projet d'affectation du résultat 2023

p. 14

1.

Commentaires sur les résultats financiers 2023



Groupe Orange Côte d'Ivoire



Côte d'Ivoire

Burkina Faso

Libéria

Chiffres clés

Parc FMI (en milliers)

eCapex (Gxof)

2023

32 335

130,5

2022

29 542

158,5

Résultats financiers consolidés au 31 Décembre 2023

Indicateurs	déc-23	déc-22	Variation N/N-1	
			%	Valeur
Chiffre d'affaires	1 016,5	965,0	5,3%	51,5
EBITDAaL	377,9	373,8	1,1%	4,1
Résultat d'exploitation	258,0	260,8	-1,1%	- 2,9
Résultat Financier	(19,3)	(11,1)	74,3%	- 8,2
Résultat des activités ordinaires	238,6	249,7	-4,4%	- 11,1
Impôts sur le résultat	(83,7)	(96,3)	-13,0%	12,5
Résultat net	154,9	153,5	0,9%	1,4

Montants en milliards FCFA

Chiffre d'Affaires (en Gxof) données IFRS

- Le Chiffre d'affaires consolidé sur les 3 pays s'élève à 1 016,5 Milliards FCFA, en croissance de 5,3% (+5,6% bc*) tiré par le parc FMI (Fixe, Mobile, Internet) en croissance de 9,5% et une bonne reprise des activités de Orange Money, en croissance de 25,6%.
- Cette performance du cluster a été toutefois impactée par l'effondrement des prix de la data en Côte d'Ivoire et au Liberia, par le contexte sécuritaire difficile au Burkina Faso et aussi par la volatilité du taux de change au Libéria.

EBITDAaL (en Gxof) données IFRS

L'EBITDAaL est en hausse de 1,1% (1,3% bc*) et ce, malgré une pression fiscale au Burkina Faso, une hausse du coût de l'énergie, un impact négatif de la dépréciation du dollar Libérien, une augmentation des commissions Orange money et des services bancaires en Côte d'Ivoire. Cela, dans un contexte inflationniste difficile sur les trois géographies.

Résultat Net (en Gxof) données IFRS

Le résultat net consolidé s'élève à 154,9 Milliards FCFA, en hausse de 0,9 % à fin Décembre 2023 par rapport à l'année dernière et ceci malgré le règlement définitif de certains litiges, et la dépréciation des actifs financiers.

*bc: base comparable, à taux FX constant

2.




Etats financiers consolidés



Note aux lecteurs

- Les états financiers consolidés comprennent les comptes de Orange Côte d'Ivoire et de toutes ses filiales contrôlées directement ou indirectement.
- Les filiales Orange Burkina, Orange Money Burkina, Orange Libéria, Orange Money Libéria, Orange Money Côte d'Ivoire, Orange Côte d'Ivoire Participations et Côte d'Ivoire Câbles sont consolidées selon la méthode de l'intégration globale.
- Le Groupement Orange Service détenu à 22,64% a été intégré dans le périmètre de consolidation par mise en équivalence.
- Les transactions, soldes et résultats réciproques entre les sociétés intégrées sont éliminés.
- Les états financiers consolidés sont présentés en FCFA. Les actifs, passifs et postes du compte de résultat des filiales hors zone CFA sont convertis aux taux de change en vigueur à la clôture de la période.
- Les comptes consolidés sont établis suivants les normes IFRS.
- Les notes sur les états financiers seront publiées dans le rapport annuel 2023 qui sera présenté à la prochaine Assemblée Générale des actionnaires.

Périmètre de consolidation

Pays	Société	Mode de détention	Pourcentage de détention	Nature du contrôle	Méthode de consolidation
 Côte d'Ivoire	Orange Côte d'Ivoire (OCI)		Société mère	Consolidante	Intégration globale
	Orange Money Côte d'Ivoire (OMCI)	Directe	99,99%	Contrôle	Intégration globale
	Orange Côte d'Ivoire Participations (OCIP)	Directe	100,00%	Contrôle	Intégration globale
	Côte d'Ivoire Câbles (CIC)	Directe	100,00%	Contrôle	Intégration globale
	Groupement Orange Services (GOS)	Indirecte	22,64%	Influence notable	Mise en équivalence
 Burkina Faso	Orange Burkina Faso (OBF)	Indirecte	50,00%	Contrôle	Intégration globale
	Orange Money Burkina Faso (OMBF)	Indirecte	50,00%	Contrôle	Intégration globale
 Libéria	Orange Libéria (OLIB)	Indirecte	100,00%	Contrôle	Intégration globale
	Orange Money Libéria (OMLIB)	Indirecte	100,00%	Contrôle	Intégration globale

Etats financiers consolidés 2023 IFRS_Compte de résultat

<i>en Millions de FCFA</i>	31 décembre 2023	31 décembre 2022
Chiffre d'affaires	1 016 532	965 025
Achats externes	(389 013)	(370 854)
Autres produits opérationnels	13 881	8 749
Autres charges opérationnelles	(41 074)	(7 154)
Charges de personnel	(60 104)	(58 665)
Impôts et taxes d'exploitation	(140 427)	(134 631)
Dotations aux amortissements	(127 952)	(126 629)
Dotations aux amortissements des droits d'usage des actifs loués	(20 550)	(20 386)
Résultat de cession de titres et d'activités	6 546	4 981
Coûts des restructurations et d'intégration	568	0
Pertes de valeur des immobilisations	(742)	0
Résultat des entités mises en équivalence	295	398
Résultat d'exploitation	257 960	260 834
Coût de l'endettement financier brut	(12 815)	(8 943)
Charges d'intérêts des dettes locatives	(7 334)	(8 279)
Produits et charges sur actifs constitutifs de l'endettement net	987	3 810
Gains (pertes) de change	(1 605)	(1 030)
Autres produits et charges financiers	1 440	3 354
Résultat financier	(19 326)	(11 088)
Impôt sur les sociétés	(83 744)	(96 262)
Résultat net de l'ensemble consolidé	154 890	153 485
Résultat net attribuable aux propriétaires de la maison mère	110 452	118 320
Résultat net attribuable aux participations ne donnant pas le contrôle	(44 438)	(35 164)

Résultats provisoires vérifiés par les commissaires aux comptes et non encore approuvés par l'assemblée générale

Etats financiers consolidés 2023 IFRS_Actif

<i>en Millions de FCFA</i>	31 décembre 2023	31 décembre 2022
Ecart d'acquisition	197 920	199 995
Autres immobilisations incorporelles	146 589	150 127
Immobilisations corporelles	582 792	566 556
Titres mis en équivalence	1 856	1 561
Droits d'usage des immobilisations louées	90 418	106 525
Actifs financiers non courants	18 029	19 261
Autres actifs non courants	1 088	1 350
Impôts différés actifs	42 259	43 169
Total de l'actif non courant	1 080 950	1 088 543
Stocks	45 385	23 618
Créances clients	155 667	164 146
Actifs financiers courants	7	7
Autres actifs courants	475 016	399 056
Creance d'impôt et taxes d'exploitation	58 219	49 441
creance impôt sur les sociétés	14 738	2 949
Charges constatées d'avance	6 899	6 462
Disponibilités et quasi-disponibilités	237 840	283 535
Total de l'actif courant	993 769	929 214
Compte de liaison	0	0
Total Actif	2 074 719	2 017 757

Résultats provisoires vérifiés par les commissaires aux comptes et non encore approuvés par l'assemblée générale

Etats financiers consolidés 2023 IFRS_Passif

<i>en Millions de FCFA</i>	31 décembre 2023	31 décembre 2022
Capital social	6 026	6 026
Primes d'émission	88 806	88 806
Réserves	538 527	551 016
Ecart de conversion	955	4 435
Actions propres	(7 137)	(7 736)
Capitaux propres attribuables aux propriétaires de la société mère	627 178	642 547
Capitaux propres attribuables aux participations ne donnant pas le contrôle	96 782	82 907
Total Equity	723 959	725 453
Dettes fournisseurs d'immobilisations non courantes	844	874
Passifs financiers non courants	911	59 866
Dettes locatives non courantes	119 176	99 831
Avantages du personnel non courants	19 932	19 901
Provision pour démantèlement non courantes	11 723	13 479
Autres passifs non courants	18 290	324
Impôt différé passifs	1 138	250
Total des passifs non courants	172 013	194 525
Passifs financiers courants	220 601	130 871
Dettes fournisseurs d'immobilisations courantes	29 720	41 990
Dettes fournisseurs sur autres biens et services	250 881	229 952
Dettes locatives courantes	(15 194)	19 346
Avantages du personnel courants	15 281	14 707
Provision pour restructuration courantes	787	2 811
Autres passifs courants	526 703	476 682
Impôts et taxes d'exploitation	64 395	90 161
Impôt sur les sociétés	74 074	79 099
Passifs sur contrats clients	9 240	8 578
Produits constatés d'avance	2 257	3 581
Total des passifs courants	1 178 747	1 097 779
Passifs liés aux actifs destinés à être cédés	0	0
Passifs liés aux actifs destinés à être cédés	0	0
Total Passif et capitaux propres	2 074 719	2 017 757

Résultats provisoires vérifiés par les commissaires aux comptes et non encore approuvés par l'assemblée générale

Etats financiers consolidés 2023

Tableau de variation des capitaux propres consolidés au 31 décembre 2023

	Attribuable aux propriétaires de la société mère					Attribuable aux participations ne donnant pas le contrôle		Total capitaux propres	
	Capital social	Prime d'émission	Réserves	Ecart de conversion	Actions propres	TOTAL	Reserve		TOTAL
Solde au 31/12/2022	6 026	88 806	551 016	4 435	(7 736)	642 547	82 907	82 907	725 453
Resultat consolidé	-	-	110 452	-	-	110 452	43 746	43 746	154 198
Dividendes versés	-	-	(125 995)	-	-	(125 995)	(29 882)	(29 882)	(155 877)
Autres mouvements	-	-	3 054	(3 480)	600	174	11	11	185
Solde au 31/12/2023	6 026	88 806	538 527	955	- 7 137	627 178	96 782	96 782	723 959

Résultats provisoires vérifiés par les commissaires aux comptes et non encore approuvés par l'assemblée générale

Etats financiers consolidés 2023 - Tableau de Flux de Trésorerie (1)

(en millions FCFA)	31 décembre 2023	31 décembre 2022
Résultat net de l'ensemble consolidé	154 890	153 485
FIN4205 - Impôts et taxes d'exploitation	140 427	134 631
FIN4210 - Dotation aux amortissements	148 502	147 015
FIN4216 - Pertes de valeur des immobilisations	742	0
FIN4220 - Résultat de cession d'actifs et autres gains & pertes	(6 546)	(4 981)
FIN4230 - Dotations (reprises) des autres provisions	(8 872)	(23 978)
FIN4240 - Résultats des sociétés mis en équivalence	(295)	(398)
FIN4250 - Impôt sur les sociétés	83 744	96 262
FIN4265 - Résultat financier	19 326	11 088
FIN4285 - Ecart de change net (EXP)	(585)	(205)
FIN4295 - Rémunération en actions	827	75
FIN4310 - Diminution (augmentation) des stocks	(22 591)	(6 958)
FIN4320 - Diminution (augmentation) des créances clients	18 857	(39 883)
FIN4321 - Augmentation (diminution) des dettes fournisseurs	22 596	66 146
FIN4333 - Var des passifs sur contrats clients	686	(17 491)
FIN4325 - Diminution (augmentation) des autres créances	(39 974)	(56 152)
FIN4335 - Augmentation (diminution) des autres dettes	45 994	66 283
FIN4355 - Impôts et taxes d'exploitation décaissés	(159 268)	(126 567)
FIN4358 - Dividendes encaissés	(412)	286
FIN4360 - Produits d'intérêts encaissés	2 375	10 143
FIN4370 - Intérêts décaissés et effet taux des dérivés net	(19 830)	(17 441)
FIN4380 - Impôts sur les sociétés décaissés	(99 071)	(94 511)
Trésorerie générée par les activités d'exploitation	281 520	296 846

Résultats provisoires vérifiés par les commissaires aux comptes et non encore approuvés par l'assemblée générale

Etats financiers consolidés 2023 - Tableau de Flux de Trésorerie (2)

(en millions FCFA)	31 décembre 2023	31 décembre 2022
FIN4410 - Acquisitions d'immobilisations corporelles et incorporelles	(144 334)	(171 761)
FIN4415 - Augmentation (diminution) des fournisseurs d'immobilisations	(49 178)	5 544
FIN4420 - Produits de cession des biens immobiliers et des autres actifs corporels et incorporels	13 827	13 271
FIN4430 - Acquisitions de titres de participation nettes de la trésorerie acquise		(6 617)
FIN4440 - Investissements dans les sociétés mises en équivalence		(0)
FIN4460 - Diminution (augmentation) des placements et autres actifs financiers	(2 975)	(52)
FIN400 - Trésorerie générée par les activités d'investissement	(182 660)	(159 616)
FIN4515 - Emissions d'emprunts à long terme	19 914	4
FIN4525 - Remboursements d'emprunts à long terme	(7 293)	(29 483)
FIN4527 - Remboursements des dettes locatives	(19 642)	(18 738)
FIN4530 - Augmentation (diminution) des découverts bancaires et autres emprunts à court terme	17 598	76 114
FIN4535 - Diminution (augmentation) des dépôts et autres actifs financiers liés à la dette	(694)	(133)
FIN4540 - Rachat d'actions		(7 736)
FIN4570 - Dividendes versés aux actionnaires minoritaires	(151 135)	(52 457)
FIN410 - Trésorerie générée par les activités de financement	(141 252)	(32 429)
Variation nette des disponibilités et quasi-disponibilités	(42 392)	104 801
FIN4820 - Incidence de la variation des taux de change et autres incidences sur la trésorerie	(3 303)	914
FIN4830 - Disponibilités et quasi-disponibilités à l'ouverture	283 535	177 819
FIN4840 - Disponibilités et quasi-disponibilités à la clôture	237 840	283 535
Trésorerie : Clôture - Ouverture	(45 695)	105 715

Résultats provisoires vérifiés par les commissaires aux comptes et non encore approuvés par l'assemblée générale

3.

Affectation du résultat

