

<b>BRVM 10</b>	<b>147,77</b>
Variation Jour	↓ -0,40 %
Variation annuelle	↑ 12,90 %



# BULLETIN OFFICIEL DE LA COTE

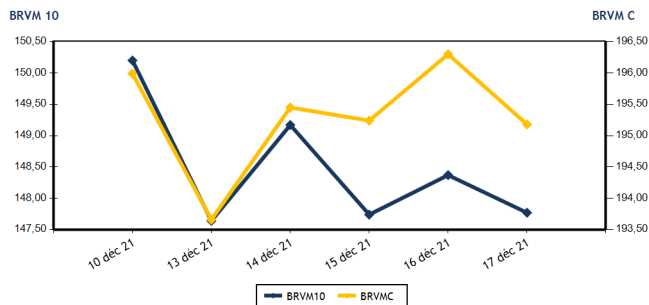
N° 242

vendredi 17 décembre 2021

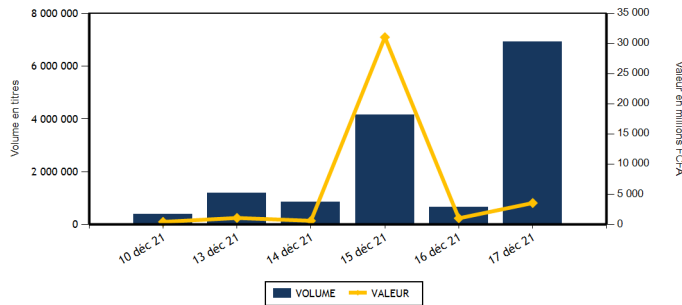
Site : www.brvm.org

<b>BRVM Composite</b>	<b>195,18</b>
Variation Jour	↓ -0,57 %
Variation annuelle	↑ 34,26 %

Evolution des indices



Volumes et valeurs transigés



Actions	Niveau	Evol. Jour
Capitalisation boursière (FCFA)(Actions & Droits)	5 871 720 527 251	-0,57 %
Volume échangé (Actions & Droits)	6 696 773	944,47 %
Valeur transigée (FCFA) (Actions & Droits)	1 233 192 641	28,48 %
Nombre de titres transigés	42	-4,55 %
Nombre de titres en hausse	6	-62,50 %
Nombre de titres en baisse	18	50,00 %
Nombre de titres inchangés	18	12,50 %

Obligations	Niveau	Evol. Jour
Capitalisation boursière (FCFA)	7 095 146 165 699	0,20 %
Volume échangé	226 643	3 607,56 %
Valeur transigée (FCFA)	2 317 469 593	3 751,71 %
Nombre de titres transigés	13	30,00 %
Nombre de titres en hausse	6	200,00 %
Nombre de titres en baisse	1	-50,00 %
Nombre de titres inchangés	6	0,00 %

**PLUS FORTES HAUSSES**

Titres	Cours	Evol. Jour	Evol. annuelle
ECOBANK COTE D'IVOIRE (ECOC)	4 985	1,73 %	27,98 %
SMB CI (SMBC)	6 700	1,52 %	117,53 %
TOTAL CI (TTLC)	2 220	1,37 %	39,62 %
SODE CI (SDCC)	4 440	0,91 %	48,49 %
BERNABE CI (BNBC)	2 200	0,23 %	266,67 %

**PLUS FORTES BAISES**

Titres	Cours	Evol. Jour	Evol. annuelle
SICOR CI (SICC)	4 800	-6,16 %	290,24 %
VIVO ENERGY CI (SHEC)	845	-4,52 %	40,83 %
SITAB CI (STBC)	5 500	-4,18 %	937,74 %
SUCRIVOIRE (SCRC)	945	-4,06 %	89,00 %
ORAGROUP TOGO (ORGT)	4 090	-3,76 %	-1,45 %

**INDICES SECTORIELS**

Base = 100 au 14 juin 1999	Nombre de sociétés	Valeur	Evol. Jour	Evol. annuelle	Volume	Valeur	PER moyen
BRVM - INDUSTRIE	12	104,03	-0,69 %	186,98 %	10 644	14 332 210	21,55
BRVM - SERVICES PUBLICS	4	434,41	-0,40 %	5,83 %	54 312	668 210 695	7,68
BRVM - FINANCES	15	73,27	-0,76 %	22,14 %	6 557 855	182 239 416	13,96
BRVM - TRANSPORT	2	592,29	0,00 %	56,40 %	849	1 999 900	9,89
BRVM - AGRICULTURE	5	237,30	-0,97 %	174,21 %	54 197	339 645 065	14,76
BRVM - DISTRIBUTION	7	425,88	-0,11 %	88,08 %	18 551	26 504 355	26,94
BRVM - AUTRES SECTEURS	1	888,40	0,00 %	157,14 %	365	261 000	4,17
BRVM - PETITES CAPITALISATIONS	-	-	-	-	-	-	-

Indicateurs	1er et 2è Comp.	BRVM PC
PER moyen du marché	13,82	
Taux de rendement moyen du marché	6,18	
Taux de rentabilité moyen du marché	6,19	
Nombre de sociétés cotées	46	
Nombre de lignes obligataires	95	
Volume moyen annuel par séance	529 879,00	
Valeur moyenne annuelle par séance	1 905 426 776,85	

Indicateurs	1er et 2è Comp.	BRVM PC
Ratio moyen de liquidité	77,06	
Ratio moyen de satisfaction	85,35	
Ratio moyen de tendance	110,76	
Ratio moyen de couverture	90,29	
Taux de rotation moyen du marché	0,63	
Prime de risque du marché	1,33	
Nombre de SGI participantes	26	

**Définitions**





Volume moyen annuel par séance = Valeur annuel échangé / nombre de séances  
 Valeur moyenne annuelle par séance = Valeur annuelle échangée / nombre de séances  
 Ratio moyen de liquidité = Moyenne des ratios de liquidité (Titres échangés / Volume des ordres de vente)  
 Ratio moyen de satisfaction = Moyenne des ratios de satisfaction (Titres échangés / Volume des ordres d'achat)  
 Ratio moyen de tendance = Moyenne des ratios de tendance (Volume des ordres d'achat / Volume des ordres de vente)  
 Ratio moyen de couverture = Moyenne des ratios de couverture (Volume des ordres de vente / Volume des ordres d'achat)

Taux moyen de rotation = moyenne des taux de rotation des actions cotées (volume transigé / capi flottante)  
 PER moyen du marché = moyenne des PER des actions cotées ayant un PER positif  
 Taux de rendement moyen = moyenne des taux de rendement des actions cotées ayant distribué un dividende  
 Taux de rentabilité moyen = moyenne des taux de rentabilité des actions cotées  
 Prime de risque du marché = (1 / le PER moyen du marché) - le taux de référence actuel des emprunts d'Etat



BRVM - BOURSE REGIONALE DES VALEURS MOBILIERES  
 BRVM - Société Anonyme au capital de 3.062.040.000 CFA - RC : CI - ABJ - 1997 - B - 208435 - CC : 9819725 - E  
 Siège Social : Abidjan - CÔTE D'IVOIRE. Adresse : 18, Rue Joseph ANOMA (Rue des Banques) - Abidjan  
 Tél : +225 20 32 66 85 / 86, Fax : +225 20 32 66 84, Mail : brvm@brvm.org, Site Web : www.brvm.org

MARCHE DES ACTIONS

Symbole	Titre	Cours Précédent	Cours du jour		Variation jour	Séance de cotation		Cours Référence	Variation de l'année précédente	Dernier dividende payé		Rdt. Net	PER
			Ouv.	Clôt.		Volume	Valeur			Montant net	Date		
<b>SECTEUR - INDUSTRIE</b>		<b>104,03</b>	<b>points</b>		<b>-0,69 %</b>								
CABC	SICABLE CI	1 075	1 070	1 075	0,00 %	3 240	3 464 865	1 075	6,44 %	133,00	2-août-21	12,37 %	5,45
FTSC	FILTISAC CI	1 685	1 610	1 670	-0,89 %	472	773 820	1 670	3,73 %	235,00	30-juil.-21	14,07 %	6,63
NEIC	NEI-CEDA CI	575	575	570	-0,87 %	5 179	2 973 965	570	147,83 %	9,00	28-juin-01		9,09
NTLC	NESTLE CI	4 670	4 670	4 665	-0,11 %	530	2 474 950	4 665	1 357,81 %	363,67	30-juil.-21	7,80 %	4,93
SEMC	CROWN SIEM CI	670	655	650	-2,99 %	99	64 795	650	225,00 %	16,92	29-sept.-17		22,23
SIVC	AIR LIQUIDE CI	580	580	580	0,00 %	145	84 100	580	213,51 %	63,00	29-sept.-17		
SLBC	SOLIBRA CI	146 000	NC	NC	0,00 %			146 000	186,84 %	2 736,00	3-août-21	1,87 %	13,72
SMBC	SMB CI	6 600	6 700	6 700	1,52 %	258	1 728 600	6 700	117,53 %	810,00	15-juil.-21	12,09 %	5,56
STBC	SITAB CI	5 740	5 500	5 500	-4,18 %	374	2 057 000	5 500	937,74 %	436,12	2-juil.-21	7,93 %	11,56
TTRC	TRITURAF CI-Ste en Liquidation	490	SP	SP	0,00 %			490	0,00 %	1 440,00	19-juil.-02		
UNLC	UNILEVER CI	4 550	NC	NC	0,00 %			4 550	9,24 %	1 233,00	9-juil.-12		
UNXC	UNIWAX CI	2 045	2 045	2 045	0,00 %	347	710 115	2 045	104,50 %	18,00	16-juil.-21	0,88 %	114,76
<b>TOTAL</b>						<b>10 644</b>	<b>14 332 210</b>						<b>21,55</b>
<b>SECTEUR - SERVICES PUBLICS</b>		<b>434,41</b>	<b>points</b>		<b>-0,40 %</b>								
CIEC	CIE CI	1 890	1 885	1 850	-2,12 %	816	1 529 910	1 850	23,33 %	167,14	14-juil.-21	9,03 %	6,41
ONTBF	ONATEL BF	3 880	3 845	3 805	-1,93 %	5 731	21 953 345	3 805	32,81 %	399,56	1-juin-21	10,50 %	8,33
SDCC	SODE CI	4 400	4 400	4 440	0,91 %	11	48 440	4 440	48,49 %	337,50	27-juil.-21	7,60 %	9,28
SNTS	SONATEL SN	13 500	13 500	13 500	0,00 %	47 754	644 679 000	13 500	0,00 %	1 225,00	17-mai-21	9,07 %	6,71
<b>TOTAL</b>						<b>54 312</b>	<b>668 210 695</b>						<b>7,68</b>
<b>SECTEUR - FINANCES</b>		<b>73,27</b>	<b>points</b>		<b>-0,76 %</b>								
BICC	BICI CI	6 890	6 375	6 800	-1,31 %	2	13 175	6 800	1,80 %	50,00	6-juil.-21	0,74 %	24,26
BOAB	BANK OF AFRICA BN	5 500	5 505	5 450	-0,91 %	462	2 533 110	5 450	47,50 %	436,00	20-mai-21	8,00 %	8,30
BOABF	BANK OF AFRICA BF	6 260	6 265	6 260	0,00 %	75	469 300	6 260	66,93 %	370,00	3-mai-21	5,91 %	7,82
BOAC	BANK OF AFRICA CI	5 695	5 695	5 500	-3,42 %	267	1 423 925	5 500	49,66 %	315,00	12-mai-21	5,73 %	7,74
BOAM	BANK OF AFRICA ML	1 520	1 505	1 490	-1,97 %	1 757	2 642 710	1 490	32,44 %	271,00	15-mai-19		43,57
BOAN	BANK OF AFRICA NG	5 210	5 210	5 210	0,00 %	699	3 641 940	5 210	48,86 %	429,66	6-mai-21	8,25 %	9,13
BOAS	BANK OF AFRICA SENEGAL	2 400	2 400	2 400	0,00 %	569	1 364 700	2 400	60,54 %	161,01	1-juin-21	6,71 %	7,51
CBIBF	CORIS BANK INTERNATIONAL	9 500	9 300	9 500	0,00 %	121	1 146 950	9 500	17,28 %	406,00	6-juil.-21	4,27 %	8,84
ECOC	ECOBANK COTE D'IVOIRE	4 900	4 900	4 985	1,73 %	2 890	14 119 210	4 985	27,98 %	294,30	6-mai-21	5,90 %	9,14
ETIT	ECOBANK TRANS. INCORP. TG	13	13	13	0,00 %	6 535 437	84 960 681	13	0,00 %	1,21	28-avr.-17		4,35
NSBC	NSIA BANQUE COTE D'IVOIRE	6 395	6 200	6 200	-3,05 %	15	93 000	6 200	3,33 %	77,69	27-juil.-20	1,25 %	21,30
ORGT	ORAGROUP TOGO	4 250	4 090	4 090	-3,76 %	100	409 000	4 090	-1,45 %	59,52	17-juil.-20	1,46 %	30,07
SAFC	SAFCA CI	595	595	595	0,00 %	49	29 155	595	112,50 %	23,04	29-juil.-11		
SGBC	SOCIETE GENERALE COTE D'IVOIRE	11 000	10 800	11 000	0,00 %	1 515	16 605 000	11 000	35,89 %	368,30	30-juin-21	3,35 %	7,07
SIBC	SOCIETE IVOIRIENNE DE BANQUE	3 800	3 800	3 800	0,00 %	13 897	52 787 560	3 800	40,74 %	360,00	23-juil.-21	9,47 %	6,28
<b>TOTAL</b>						<b>6 557 855</b>	<b>182 239 416</b>						<b>13,96</b>
<b>SECTEUR - TRANSPORT</b>		<b>592,29</b>	<b>points</b>		<b>0,00 %</b>								
SDSC	BOLLORE	2 445	2 350	2 445	0,00 %	849	1 999 900	2 445	57,74 %	100,00	11-août-21	4,09 %	9,89
SVOC	MOVIS CI	2 395	SP	SP	0,00 %			2 395	0,00 %	270,00	5-juil.-99		

TOTAL

849

1 999 900

9,89

**MARCHE DES ACTIONS**

Symbole	Titre	Cours Précédent	Cours du jour		Variation jour	Séance de cotation		Cours Référence	Variation de l'année précédente	Dernier dividende payé		Rdt. Net	PER
			Ouv.	Clôt.		Volume	Valeur			Montant net	Date		
<b>SECTEUR - AGRICULTURE</b>		<b>237,30</b>	<b>points</b>		<b>↓</b>	<b>-0,97 %</b>							
PALC	PALM CI	6 595	6 590	6 600	0,08 %	50 245	331 616 715	6 600	193,33 %	102,51	27-août-21	1,55 %	28,97
SCRC	SUCRIVOIRE	985	980	945	-4,06 %	2 877	2 786 165	945	89,00 %	40,50	20-août-21	4,29 %	10,36
SICC	SICOR CI	5 115	5 160	4 800	-6,16 %	50	262 985	4 800	290,24 %	1 919,00	25-sept.-00		2,91
SOGC	SOGB CI	4 995	4 700	4 990	-0,10 %	675	3 194 200	4 990	112,34 %	250,00	15-juil.-21	5,01 %	14,09
SPHC	SAPH CI	5 200	5 100	5 100	-1,92 %	350	1 785 000	5 100	264,29 %	132,30	24-août-21	2,59 %	17,46
<b>TOTAL</b>						<b>54 197</b>	<b>339 645 065</b>						<b>14,76</b>
<b>SECTEUR - DISTRIBUTION</b>		<b>425,88</b>	<b>points</b>		<b>↓</b>	<b>-0,11 %</b>							
ABJC	SERVAIR ABIDJAN CI	1 900	1 900	1 900	0,00 %	819	1 557 090	1 900	53,23 %	164,96	30-sept.-19		
BNBC	BERNABE CI	2 195	2 200	2 200	0,23 %	45	99 000	2 200	266,67 %	45,00	19-juil.-19		23,13
CFAC	CFAO MOTORS CI	1 285	1 250	1 285	0,00 %	13 021	16 271 745	1 285	256,94 %	22,15	15-juil.-21	1,72 %	61,66
PRSC	TRACTAFRIC MOTORS CI	3 700	3 680	3 700	0,00 %	31	114 100	3 700	68,56 %	162,90	2-sept.-21	4,40 %	20,33
SHEC	VIVO ENERGY CI	885	845	845	-4,52 %	1 022	863 620	845	40,83 %	63,90	26-nov.-20	7,56 %	
TTLC	TOTAL CI	2 190	2 190	2 220	1,37 %	1 672	3 682 920	2 220	39,62 %	109,31	27-sept.-21	4,92 %	18,28
TTLS	TOTAL SN	2 100	2 020	2 100	0,00 %	1 941	3 915 880	2 100	16,67 %	223,60	30-juil.-21	10,65 %	11,28
<b>TOTAL</b>						<b>18 551</b>	<b>26 504 355</b>						<b>26,94</b>
<b>AUTRES SECTEURS</b>		<b>888,40</b>	<b>points</b>		<b>→</b>	<b>0,00 %</b>							
STAC	SETAO CI	720	715	720	0,00 %	365	261 000	720	157,14 %	66,15	16-juil.-21	9,19 %	4,17
<b>TOTAL</b>						<b>365</b>	<b>261 000</b>						<b>4,17</b>
<b>TOTAL - Marché des actions</b>						<b>6 696 773</b>	<b>1 233 192 641</b>						

**MARCHE DES DROITS**

Symbole	Titre	Cours Précédent	Cours du jour		Variation jour	Séance de cotation		Cours Référence	Variation depuis l'origine	Parité	Periode de négociation	
			Ouv.	Clôt.		Volume	Valeur				Début	fin
<b>TOTAL</b>												
<b>TOTAL - Marché des droits</b>												

**TROISIEME COMPARTIMENT - BRVM PETITES CAPITALISATIONS**

Symbole	Titre	Cours Précédent	Cours du jour		Variation jour	Séance de cotation		Cours Référence	Variation depuis l'origine
			Ouv.	Clôt.		Volume	Valeur		
<b>TOTAL</b>									
<b>TOTAL - 3ème Compartiment - BRVM PC</b>									

**Légende:**  
 (d) Ex-dividende (d) Variation par rapport au cours de référence  
 Cours du jour: Ouv.: Ouverture Clôt.: Clôture Moy.: Moyen  
 Mentions : NC: Non Coté Ex-c: Ex-coupon Ex-d: Ex-droit SP: Suspendu Val-T: Valeur Théorique  
 PER = Cours / BNPA selon les données disponibles Rdt. Net: Rendement net (DNPA / Cours)  
 Comp.: 1 - Premier Compartiment 2 - Second Compartiment 3 - Compartiment de croissance  
 Ratio de liquidité = Titres échangés / Volume des ordres de vente  
 : Progression de l'indice sectoriel : Stabilité de l'indice sectoriel : Recul de l'indice sectorie



vendredi 17 décembre 2021

TPCI.O56	TPCI 5,90% 2020-2030	10 000	10 500	NC	10 500			578,68	A	590,00	24-déc.-21	ACD
TPCI.O57	TPCI 5,80% 2020-2027	10 000	10 000	NC	10 000			622,90	A	580,00	20-nov.-21	ACD
TPCI.O58	TPCI 5,80% 2021-2028	10 000	10 250	NC	10 250			449,70	A	580,00	9-mars-22	ACD
TPCI.O59	TPCI 5,90% 2021-2031	10 000	10 500	NC	10 500			457,45	A	590,00	9-mars-22	ACD
TPCI.O60	TPCI 5,80% 2021-2028	10 000	10 000	NC	10 000			346,41	A	580,00	13-mai-22	ACD
TPCI.O61	TPCI 5,90% 2021-2031	10 000	10 050	NC	10 050			352,38	A	590,00	13-mai-22	ACD
TPCI.O62	TPCI 5,80 % 2021 -2028	10 000	10 375	10 200	10 200	80 000	816 000 000	270,14	A	580,00	30-juin-22	ACD
TPCI.O63	TPCI 5,90% 2021 -2031	10 000	10 000	NC	10 000			211,55	A	590,00	30-juin-22	ACD
TPCI.O64	TPCI 5,80 % 2021 - 2028	10 000	10 240	NC	10 240			195,45	A	580,00	16-août-22	ACD
TPCI.O65	TPCI 5,90% 2021-2031	10 000	10 500	NC	10 500			126,08	A	590,00	30-sept.-22	ACD
TPNE.O1	TRESOR PUBLIC DU NIGER 6,50% 2019-2026	10 000	10 600	10 600	10 600	148	1 483 143	470,14	A	650,00	28-mars-22	ACD
TPNE.O2	TRESOR PUBLIC DU NIGER 6,50% 2019 - 2026	10 000	10 500	10 500	10 500	10	102 500	245,75	A	650,00	1-août-22	ACD
TPNE.O3	TRESOR PUBLIC DU NIGER 6,5% 2020-2027	10 000	10 500	NC	10 500			247,53	A	650,00	31-juil.-22	ACD
TPNE.O4	TRESOR PUBLIC DU NIGER 6,30% 2021-2031	10 000	10 300	10 500	10 500	2 877	29 488 600	198,49	A	630,00	24-août-22	ACD
<b>TOTAL</b>						205 456	2 101 422 743					

**OBLIGATIONS REGIONALES**

BIDC.O4	BIDC-EBID 6.10% 2017-2027	7 500	7 875	NC	7 875			230,63	A	457,50	16-juin-22	ACD
BIDC.O5	BIDC-EBID 6,40% 2019-2026	10 000	10 500	NC	10 500			274,78	S	320,00	12-janv.-22	ACD
BIDC.O6	BIDC-EBID 6,50 % 2021-2028	10 000	10 500	NC	10 500			51,64	S	322,33	18-mai-22	ACD
BOAD.O12	BOAD 5.95% 2014-2021	10 000	10 000	NC	10 000			580,33	A	595,00	26-déc.-21	ACD
CRRH.O1	CRRH-UEMOA 6.10% 2012-2022	10 000	9 925	NC	9 925			208,86	S	305,00	13-févr.-22	AC
CRRH.O2	CRRH-UEMOA 6.10% 2012-2024	10 000	10 000	NC	10 000			127,85	S	305,00	17-juil.-22	AC
CRRH.O3	CRRH-UEMOA 6% 2013-2023	10 000	10 000	NC	10 000			85,71	S	300,00	26-avr.-22	AC
CRRH.O4	CRRH-UEMOA 6% 2014-2024	10 000	9 975	NC	9 975			278,69	S	300,00	30-déc.-21	AC
CRRH.O5	CRRH-UEMOA 5.85% 2015-2025	10 000	10 230	NC	10 230			261,72	S	290,10	4-janv.-22	AC
CRRH.O6	CRRH-UEMOA 5.85% 2016-2026	10 000	10 230	NC	10 230			265,48	S	292,50	3-janv.-22	ACD
CRRH.O7	CRRH-UEMOA 5.95% 2017-2029	6 667	6 667	NC	6 667			32,87	S	198,33	17-mai-22	AC
CRRH.O8	CRRH-UEMOA 5.95% 2018-2030	7 917	7 898	NC	7 897.67			230,37	S	235,52	21-déc.-21	AC
CRRH.O9	CRRH-UEMOA 6.05% 2018-2033	8 333	8 333	NC	8 333			246,57	S	252,08	21-déc.-21	AC
<b>TOTAL</b>						0	0					

**OBLIGATIONS PRIVEES**

BHSN.O1	DIASPORA BONDS BHS 6,25% 2019-	10 000	10 200	10 500	10 500	21 172	215 940 100	269,50	S	309,93	10-janv.-22	ACD
FNSBC.O1	FCTC NSIA BANQUE 7 % 2020-2025	7 222	7 222	NC	7 222.22			1,38	T	123,86	16-mars-22	ACD
PADS.O3	PAD 6,60% 2020-2027	10 000	10 000	NC	10 000			106,98	S	330,00	19-avr.-22	ACD
SNLC.O1	SENELEC 6,50% 2018-2025	7 000	7 350	7 350	7 350	15	106 750	101,81	S	227,50	27-mars-22	AC
SNTS.O2	SONATEL 6,50% 2020-2027	10 000	10 000	NC	10 000			257,87	S	308,11	16-janv.-22	ACD
<b>TOTAL</b>						21 187	216 046 850					

**SUKUK ET TITRES ASSIMILES**

SUKCI.S2	SUKUK CI 5.75% 2016-2023	10 000	10 500	NC	10 500			161,32	S	289,10	7-mars-22	ACD
SUKSN.S2	SUKUK SN 6% 2016-2026	10 000	10 500	NC	10 500			240,00	S	306,67	26-janv.-22	ACD
SUKTG.S1	SUKUK TG 6.5% 2016-2026	10 000	10 500	NC	10 500			250,63	S	377,99	17-févr.-22	ACD
<b>TOTAL</b>						0	0					

**TOTAL - Marché des obligations**

226 643 2 317 469 593

**Légende :**  
 (#) (\*) Ex-Coupon couru (#)Cours de référence amorti / Coupon couru Ex-c (#)Ex-marge de profits  
 Cours du jour: Ouv.: Ouverture Clôt.: Clôture Moy.: Moyen  
 Type Amort: Type d'Amortissement IF: In Fine AC: Amortissement Constant AD: Amortissement Dégressif ACD: Amortissement Constant Différé  
 Période: Périodicité de paiement des coupons A: Annuelle S: Semestrielle T: Trimestrielle  
 Eché.: Échéance de paiement des intérêts  
 Mentions: NC: Non Coté Ex-c: Ex-coupon ou Ex-droit SP: Suspendu

## INFORMATIONS

### OPERATIONS EN COURS

Emetteur	Opération
CROWN SIEM CI	Païement de dividendes de 14,4 F CFA net par action, le 28/12/2021
TPCI	Première cotation - TPCI 5,90 % 2021-2031 - Première cotation le 21 décembre 2021

### AVIS

Entité	N°	Nature	Objet
DC/BR	201 - 2021	Païement Intérêts	Païement des intérêts annuels - TPCI 5,80 % 2020-2027 I
DC/BR	202 - 2021	Païement Intérêts	Païement des intérêts annuels - TPCI 5,90 % 2020-2030 I
DC/BR	203 - 2021	Païement Intérêts et remboursement	Païement des intérêts semestriels et remboursement partiel du capital - CRRH-UEMOA 6% 2014-2024

### COMMUNIQUES

Emetteur	N°	Nature	Objet
----------	----	--------	-------

**QUANTITES RESIDUELLES**

**MARCHE DES ACTIONS**

Symbole	Titre	Quantité résiduelle à l'achat	Cours Achat / Vente			Quantité résiduelle à la vente	Cours de Référence
ABJC	SERVAIR ABIDJAN CI	1 779	1,900	/	1,990	89	1 900
BICC	BICI CI	79	6,375	/	6,800	999	6 800
BNBC	BERNABE CI	32	2,195	/	2,200	4 977	2 200
BOAB	BANK OF AFRICA BN	90	5,400	/	5,505	16	5 450
BOABF	BANK OF AFRICA BF	208	6,200	/	6,260	8	6 260
BOAC	BANK OF AFRICA CI	1 060	5,310	/	5,500	237	5 500
BOAM	BANK OF AFRICA ML	125	1,480	/	1,500	60	1 490
BOAN	BANK OF AFRICA NG	68	5,210	/	5,250	315	5 210
BOAS	BANK OF AFRICA SENEGAL	4 192	2,380	/	2,400	8 342	2 400
CABC	SICABLE CI	32	1,075	/	1,150	2 535	1 075
CBIBF	CORIS BANK INTERNATIONAL	10	9,300	/	9,500	2 326	9 500
CFAC	CFAO MOTORS CI	200	1,200	/	1,250	25	1 285
CIEC	CIE CI	66	1,805	/	1,850	1 445	1 850
ECOC	ECOBANK COTE D'IVOIRE	15	4,785	/	4,900	50	4 985
ETIT	ECOBANK TRANS. INCORP. TG	950 943	13	/	16	27 640	13
FTSC	FILTISAC CI	500	1,615	/	1,670	404	1 670
NEIC	NEI-CEDA CI	2 150	550	/	570	46	570
NSBC	NSIA BANQUE COTE D'IVOIRE	43	6,000	/	6,200	64	6 200
NTLC	NESTLE CI	2 714	4,650	/	4,665	305	4 665
ONTBF	ONATEL BF	16	3,805	/	3,875	606	3 805
ORGT	ORAGROUP TOGO	505	4,000	/	4,090	885	4 090
PALC	PALM CI	236	6,600	/	6,700	10 000	6 600
PRSC	TRACTAFRIC MOTORS CI	100	3,505	/	3,700	1 325	3 700
SAFC	SAFCA CI			/	595	198	595
SCRC	SUCRIVOIRE	5	935	/	945	218	945
SDCC	SODE CI	51	4,400	/	4,440	22	4 440
SDSC	BOLLORE	2	2,270	/	2,445	149	2 445
SEMC	CROWN SIEM CI	2	635	/	650	40	650
SGBC	SOCIETE GENERALE COTE D'IVOIRE	485	11,000	/	11,100	100	11 000
SHEC	VIVO ENERGY CI	600	825	/	850	7 644	845
SIBC	SOCIETE IVOIRIENNE DE BANQUE	50	3,770	/	3,800	3 717	3 800
SICC	SICOR CI	50	4,760	/	5,495	11	4 800
SIVC	AIR LIQUIDE CI	2	580	/	585	987	580
SLBC	SOLIBRA CI	4	145,200	/	149,000	10	146 000
SMBC	SMB CI	190	6,605	/	6,700	1 742	6 700
SNTS	SONATEL SN	105	13,490	/	13,600	1	13 500
SOGC	SOGB CI	178	4,700	/	4,990	73	4 990
SPHC	SAPH CI	10	5,000	/	5,100	254	5 100
STAC	SETAO CI	125	715	/	720	143	720
STBC	SITAB CI	500	5,400	/	5,500	2	5 500
SVOC	MOVIS CI			/			2 395
TTLC	TOTAL CI	120	2,145	/	2,220	1 961	2 220
TTLS	TOTAL SN	200	2,010	/	2,100	2 229	2 100
TTRC	TRITURAF CI-Ste en Liquidation			/			490
UNLC	UNILEVER CI	100	4,550	/			4 550
UNXC	UNIWAX CI	66	2,045	/	2,050	5 550	2 045



**QUANTITES RESIDUELLES****MARCHE DES DROITS**

Symbole	Titre	Quantité résiduelle à l'achat	Cours Achat / Vente	Quantité résiduelle à la vente	Cours de Référence
---------	-------	-------------------------------	---------------------	--------------------------------	--------------------

**TROISIEME COMPARTIMENT - BRVM PETITES CAPITALISATIONS**

Symbole	Titre	Quantité résiduelle à l'achat	Cours Achat / Vente	Quantité résiduelle à la vente	Cours de Référence
---------	-------	-------------------------------	---------------------	--------------------------------	--------------------

**QUANTITES RESIDUELLES**

**MARCHE DES OBLIGATIONS**

Symbole	Titre	Quantité résiduelle à l'achat	Cours Achat / Vente	Quantité résiduelle à la vente	Cours de Référence
BHSN.O1	DIASPORA BONDS BHS 6,25% 2019-	5 000	9,950 / 10,500	140	10 500
FNSBC.O1	FCTC NSIA BANQUE 7 % 2020-2025		/		7 222
PADS.O3	PAD 6,60% 2020-2027		/		10 000
SNLC.O1	SENELEC 6,50% 2018-2025	10	6,860 / 7,350	5	7 350
SNTS.O2	SONATEL 6,50% 2020-2027		/		10 000
EOM.O1	ETAT DU MALI 6.20% 2016-2023		/ 3,398.64	48	3 332
EOM.O2	Etat du Mali 6.50% 2017-2024		/		6 000
EOM.O3	ETAT DU MALI 6,50 % 2018-2025	6	7,840 /		8 000
EOM.O4	ETAT DU MALI 6,50% 2019-2027		/		10 000
EOM.O5	ETAT DU MALI 6,50% 2020-2028		/		10 000
EOM.O6	ETAT DU MALI 6,50% 2020-2027		/ 10,500	2 135	10 500
TPNE.O4	TRESOR PUBLIC DU NIGER 6,30% 2021-2031		/ 10,500	5	10 500
TPCI.O63	TPCI 5,90% 2021 -2031		/		10 000
TPCI.O64	TPCI 5,80 % 2021 - 2028		/		10 240
TPCI.O65	TPCI 5,90% 2021-2031		/ 10,500	2 490	10 500
TPNE.O1	TRESOR PUBLIC DU NIGER 6,50% 2019-2026	2	10,000 /		10 600
TPNE.O2	TRESOR PUBLIC DU NIGER 6,50% 2019 - 2026	25	9,800 / 10,500	974	10 500
TPNE.O3	TRESOR PUBLIC DU NIGER 6,5% 2020-2027		/ 10,500	1 495	10 500
TPCI.O57	TPCI 5,80% 2020-2027		/		10 000
TPCI.O58	TPCI 5,80% 2021-2028		/		10 250
TPCI.O59	TPCI 5,90% 2021-2031		/		10 500
TPCI.O60	TPCI 5,80% 2021-2028		/		10 000
TPCI.O61	TPCI 5,90% 2021-2031		/		10 050
TPCI.O62	TPCI 5,80 % 2021 -2028		/		10 200
TPCI.O51	TPCI 5,80% 2020-2027		/		10 000
TPCI.O52	TPCI 5,90 % 2020-2030		/ 10,500	1 000	10 250
TPCI.O53	TPCI 5,80% 2020-2027		/		10 600
TPCI.O54	TPCI 5,90% 2020-2030		/		10 300
TPCI.O55	TPCI 5,80% 2020-2027		/		10 500
TPCI.O56	TPCI 5,90% 2020-2030		/ 10,500	1 490	10 500
TPCI.O45	TPCI 5,80% 2020 -2027		/ 10,000	20	10 000
TPCI.O46	TPCI 5,90% 2020 - 2030		/		10 500
TPCI.O47	TPCI 5,80% 2020 - 2027		/		10 250
TPCI.O48	TPCI 5,80% 2020- 2027		/		10 000
TPCI.O49	TPCI 5,90% 2020- 2030		/		10 085
TPCI.O50	TPCI 5,90% 2020-2030		/		10 000
TPCI.O39	TPCI 5,75% 2019 - 2026		/		10 050
TPCI.O40	TPCI 5,75% 2019-2026		/		10 000
TPCI.O41	TPCI 5,80% 2020-2027		/		10 700
TPCI.O42	TPCI 5,90% 2020-2030		/ 10,500	250	10 500
TPCI.O43	TPCI 5,90% 2020 - 2030		/ 10,500	2 971	10 500
TPCI.O44	TPCI 5,80% 2020 - 2027		/		10 000
TPCI.O33	TPCI 5.75% 2019-2026		/		10 500
TPCI.O34	TPCI 6% 2019-2029		/		10 000
TPCI.O35	TPCI 5,75% 2019 -2026		/		10 000
TPCI.O36	TPCI 5,75% 2019- 2026		/		10 180
TPCI.O37	TPCI 5,80% 2019-2026		/		10 000
TPCI.O38	TPCI 5,75% 2019-2026		/ 10,400	5	10 300
TPCI.O27	TPCI 6% 2017-2025		/		10 250

vendredi 17 décembre 2021

TPCI.O28	TPCI 6% 2018 - 2026	20	10,500	/		10 500
TPCI.O29	TPCI 6% 2018-2026	33	10,000	/		10 000
TPCI.O30	TPCI 5,95% 2018-2025			/		8 240
TPCI.O31	TPCI 5,75% 2019 - 2026			/		10 280
TPCI.O32	TPCI 2,23% 2019-2026			/		10 000
TPCI.O21	TPCI 6% 2016-2028			/	10,500	3 760
TPCI.O22	TPCI 5.90% 2016 - 2026	135	9,800	/		10 000
TPCI.O23	TPCI 5.90% 2016-2026			/		10 215
TPCI.O24	TPCI 6.25% 2017-2029			/		10 500
TPCI.O25	TPCI 5,95% 2017-2024 A			/		10 000
TPCI.O26	TPCI 5,95% 2017-2024 B			/		10 050
TPBF.O9	TPBF 6,50% 2019 - 2027			/		10 500
TPBJ.O3	TPBJ 6,50% 2020-2028			/		10 000
TPCI.O16	TPCI 6.55% 2014-2022			/	10,500	13
TPCI.O17	TPCI 3% 2014-2024			/		10 000
TPCI.O19	TPCI 5.99% 2015-2025			/	10,200	214
TPCI.O20	TPCI 5.85% 2015-2022			/		10 000
TPBF.O13	TPBF 6,50 % 2021 - 2031			/		10 500
TPBF.O4	TPBF 6.50% 2017-2027			/		10 000
TPBF.O5	TPBF 6,50% 2017-2024			/	10,500	6
TPBF.O6	TPBF 6.50% 2018-2025	86	9,800	/	10,400	70
TPBF.O7	TPBF 6,50% 2018- 2025			/		10 500
TPBF.O8	TPBF 6,50% 2019-2027			/		10 000
EOM.O7	ETAT DU MALI 6.50% 2021-2031	139	10,000	/	10,500	2 435
EOS.O5	ETAT SENEGAL 6.50% 2013-2023			/		10 300
EOS.O7	ETAT SENEGAL 6.30% 2015-2025			/		10 500
TPBF.O10	TPBF 6,50% 2020 - 2028			/	10,300	500
TPBF.O11	TPBF 6,50 % 2020-2028			/		10 000
TPBF.O12	TPBF 6.50% 2021-2031			/		10 500
BIDC.O4	BIDC-EBID 6.10% 2017-2027			/		7 875
BIDC.O5	BIDC-EBID 6,40% 2019-2026			/	10,500	995
BIDC.O6	BIDC-EBID 6,50 % 2021-2028			/	10,500	1 950
BOAD.O12	BOAD 5.95% 2014-2021			/		10 000
CRRH.O1	CRRH-UEMOA 6.10% 2012-2022			/		9 925
CRRH.O2	CRRH-UEMOA 6.10% 2012-2024			/		10 000
CRRH.O9	CRRH-UEMOA 6.05% 2018-2033			/		8 333
CRRH.O3	CRRH-UEMOA 6% 2013-2023			/		10 000
CRRH.O4	CRRH-UEMOA 6% 2014-2024			/		9 975
CRRH.O5	CRRH-UEMOA 5.85% 2015-2025			/		10 230
CRRH.O6	CRRH-UEMOA 5.85% 2016-2026			/		10 230
CRRH.O7	CRRH-UEMOA 5.95% 2017-2029			/	6,667	2 980
CRRH.O8	CRRH-UEMOA 5.95% 2018-2030			/		7 898

## SUKUK ET TITRES ASSIMILES

Symbole	Titre	Quantité résiduelle à l'achat	Cours Achat / Vente	Quantité résiduelle à la vente	Cours de Référence
SUKCI.S2	SUKUK CI 5.75% 2016-2023		/		10 500
SUKSN.S2	SUKUK SN 6% 2016-2026		/		10 500
SUKTG.S1	SUKUK TG 6.5% 2016-2026		/		10 500

**CALENDRIER DES ASSEMBLEES GENERALES**

**ANNEE : 2021**

Société	Nature	Date	Heure	Lieu
MOVIS CI	Ordinaire	16/12/2021	10:00:00	Siège social de MOVIS CI (Vridi, en Zone Industrielle, dans la Rue des Conteneurs)
SICOR	Ordinaire	09/12/2021	10:00:00	PALM CLUB, Abidjan, Cocody
UNILEVER CI	Ordinaire	02/12/2021	14:00:00	VISIOCONFERENCE
ORAGROUP	Ordinaire	22/11/2021	10:00:00	Siège social de ORAGROUP
CROWN SIEM CI	Mixte	21/10/2021	09:00:00	Maison de l'Entreprise, au Plateau, à l'Angle du Boulevard de la République et de l'Avenue Lamblin
NSBC	Ordinaire	06/08/2021	10:00:00	Maison du Patronat Ivoirien (CGECI) sise à Abidjan Plateau, Avenue Lamblin
TOTAL SENEGAL S.A.	Mixte	30/06/2021	17:00:00	Lamantin Beach Hôtel et par VISIOCONFERENCE
BERNABE CI	Ordinaire	28/06/2021	10:00:00	Salle de conférence du Radisson Blu Hôtel situé près de l'Aéroport d'Abidjan
UNIWAX CI	Ordinaire	25/06/2021	09:00:00	Espace Latrille Events, sis à Abidjan Commune de Cocody, aux Deux-Plateaux (Carrefour Duncan)
TRACTAFRIC CI	Ordinaire	24/06/2021	10:00:00	Hôtel AZALAI sis Marcory, Bd VGE, en face de Cap Sud, à côté de la banque BGFI
FILTISAC CI	Ordinaire	24/06/2021	11:00:00	Espace Latrille Events, sis à Abidjan Commune de Cocody, aux Deux-Plateaux Boulevard Latrille
BOLLORE TRANSPORT & LOGISTICS	Ordinaire	24/06/2021	10:00:00	Salle Lougah François du palais de la culture sis à Treichville
SAFCA CI	Ordinaire	23/06/2021	10:00:00	Siège de la société, sis à Abidjan, 1, Rue des Carrossiers, Zone 3 C (Face SOCOCE Treichville)
SODECI	Ordinaire	22/06/2021	08:30:00	Visioconférence
TOTAL	Mixte	21/06/2021	10:00:00	Espace Latrille Events, sis à Abidjan Commune de Cocody, aux Deux-Plateaux Boulevard Latrille
CIE CI	Ordinaire	21/06/2021	08:30:00	Visioconférence
PALM CI	Ordinaire	18/06/2021	09:30:00	Visioconférence
ORAGROUP	Mixte	18/06/2021	10:00:00	Hôtel 2 Février, Lomé TOGO
SUCRIVOIRE	Ordinaire	17/06/2021	09:30:00	Visioconférence
BICI CI	Ordinaire	17/06/2021	10:00:00	Auditorium de la Maison des Entreprises (CGECI) sise au Plateau
SOGB	Ordinaire	17/06/2021	11:00:00	Immeuble CRRAE - UEMOA sis à Abidjan Plateau
NEI-CEDA CI	Ordinaire	16/06/2021	10:00:00	Hôtel TIAMA, Abidjan-Plateau
CFAO MOTORS CI	Ordinaire	15/06/2021	09:00:00	Siège social sis à Abidjan Treichville, 117, Boulevard de Marseille
SETAO CI	Ordinaire	15/06/2021	10:00:00	Hôtel TIAMA (salon EBENE), Abidjan-Plateau
SAPH CI	Ordinaire	14/06/2021	09:30:00	Visioconférence
NESTLE CI	Ordinaire	04/06/2021	10:00:00	Visioconférence
AIR LIQUIDE CI	Ordinaire	04/06/2021	09:00:00	Salle de conférence de la CRRAE-UMOA, à Abidjan
SITAB	Ordinaire	03/06/2021	10:00:00	SALLE JEWELS de la CGECI (Plateau)
SMB	Ordinaire	01/06/2021	09:30:00	Angle du Boulevard de la République et de l'Avenue Lamblin
ECOBANK TG	Mixte	27/05/2021	10:30:00	Visioconférence
SOLIBRA	Mixte	21/05/2021	09:00:00	Espace CRISTAL 8, rue du Chevalier de Clieu Zone 4 C « Salle PLATINIUM » ABIDJAN
SGB CI	Mixte	19/05/2021	09:00:00	Espace Latrille Events, sis à Abidjan Commune de Cocody, aux Deux-Plateaux Boulevard Latrille
SIB	Ordinaire	17/05/2021	09:00:00	Maison de l'Entreprise (siège du Patronat Ivoirien), Abidjan-Plateau à l'Angle du Boulevard de la République
SONATEL	Ordinaire	28/04/2021	10:00:00	Visioconférence
ONATEL BF	Ordinaire	27/04/2021	14:00:00	Hôtel SOPATEL SILMANDE, OUAGADOUGOU-BURKINA FASO
UNILEVER CI	Mixte	19/04/2021	08:00:00	Visioconférence
BANK OF AFRICA ML	Mixte	16/04/2021	09:30:00	Siège de la banque
BANK OF AFRICA SN	Ordinaire	16/04/2021	09:30:00	Immeuble Elan II au 2ème Etage, Almadies, Zone 12, Route de Ngor à Dakar
BANK OF AFRICA CI	Ordinaire	15/04/2021	10:00:00	Salle Jewels du Patronat Ivoirien (CGECI) sis à Abidjan Plateau, immeuble MDE
ECOBANK CI	Mixte	08/04/2021	10:00:00	Hôtel Radisson Blu, sis à Abidjan Port Bouët, route de l'aéroport international Felix Houphouët Boigny

**vendredi 17 décembre 2021**

BANK OF AFRICA BN	Ordinaire	08/04/2021	10:00:00	Hôtel GOLDEN TULIP à Cotonou
CORIS BANK INTERNATIONAL	Mixte	08/04/2021	09:00:00	Hôtel SOPATEL Silmandé SA, à Ouagadougou
BANK OF AFRICA NG	Ordinaire	07/04/2021	10:00:00	Centre de Formation de la BOA NIGER (BOA-Siège)
BANK OF AFRICA BF	Mixte	01/04/2021	10:00:00	Salle WANGO de LAICO HOTEL OUAGA 2000
SICABLE	Ordinaire	30/03/2021	10:00:00	L'hôtel TIAMA, à ABIDJAN
BANK OF AFRICA SN	Ordinaire	26/03/2021	09:30:00	Immeuble Elan II au 2ème Etage, Almadies, Zone 12, Route de Ngor à Dakar

# L'actualité de la BRVM sur nos plateformes digitales

## Infos BRVM

Pour recevoir les informations boursières par SMS, souscrivez :



Côte d'Ivoire : \*430#  
Bénin : \*430\*15#



Côte d'Ivoire : #139#  
Burkina Faso : \*310#



Côte d'Ivoire : \*431#  
Niger : \*512\*9#  
Togo : \*310#

## Site web

[www.brvm.org](http://www.brvm.org)

## Application Mobile



Disponible sur  
 Google play

Disponible sur  
 App Store



Nous suivre sur :



**AVIS N° 201-2021 / DC/BR / DG****-----  
TPCI 5,80% 2020-2027 I  
-----****Paiement des intérêts annuels**

Le Dépositaire Central / Banque de Règlement porte à la connaissance des Teneurs de Comptes-Conservateurs, que la Direction Générale du Trésor et de la Comptabilité Publique de Côte d'Ivoire procédera, le 24 décembre 2021, au paiement des intérêts annuels de l'emprunt obligataire dénommé « TPCI 5,80% 2020-2027 I » pour un montant total net d'impôt de **4 711 576 640 FCFA** (quatre milliards sept cent onze millions cinq cent soixante-seize mille six cent quarante FCFA).

Pour toute information complémentaire, les intéressés sont priés de contacter le service financier de cette opération : EDC Investment Corporation, Imm Ecobank, 2ème étage Av. Houdaille Place de la République - Plateau 01 BP 4107 Abidjan 01  
Tel : (225) 27 20 21 50 00/20 31 92 24 ; FAX : (225) 27 20 21 10 46.

Fait à Abidjan, le 17 décembre 2021

Pour le Directeur Général du DC/BR,  
le Directeur du Département des  
Opérations du DC/BR, Chargé de  
l'Intérim



**Guimba SYLLA**

**AVIS N° 202-2021 / DC/BR / DG**

-----  
**TPCI 5,90% 2020-2030 I**  
-----

**Paiement des intérêts annuels**


Le Dépositaire Central / Banque de Règlement porte à la connaissance des Teneurs de Comptes-Conservateurs, que la Direction Générale du Trésor et de la Comptabilité Publique de Côte d'Ivoire procédera, le 24 décembre 2021, au paiement des intérêts annuels de l'emprunt obligataire dénommé « TPCI 5,90% 2020-2030 I » pour un montant total net d'impôt de **2 433 692 180 FCFA (deux milliards quatre cent trente-trois millions six cent quatre-vingt-douze mille cent quatre-vingts FCFA)**.

Pour toute information complémentaire, les intéressés sont priés de contacter le service financier de cette opération : EDC Investment Corporation, Imm Ecobank, 2ème étage Av. Houdaille Place de la République - Plateau 01 BP 4107 Abidjan 01  
Tel : (225) 27 20 21 50 00/20 31 92 24 ; FAX : (225) 27 20 21 10 46.

Fait à Abidjan, le 17 décembre 2021

Pour le Directeur Général du DC/BR,  
le Directeur du Département des  
Opérations du DC/BR, Chargé de  
l'Intérim

  
Guimba SYLLA





**AVIS N° 203-2021 / DC/BR / DG**

**CRRH - UEMOA 6% 2014-2024**

**Paiement des intérêts semestriels et  
Remboursement partiel du capital**


Le Dépositaire Central / Banque de Règlement porte à la connaissance des Teneurs de Comptes-Conservateurs, que la Caisse Régionale de Refinancement Hypothécaire de l'UEMOA (CRRH-UEMOA) procédera, le 30 décembre 2021, au paiement des intérêts semestriels et au remboursement partiel du capital de l'emprunt obligataire dénommé « CRRH-UEMOA 6% 2014-2024 » pour un montant global net d'impôt de 937 750 000 FCFA (neuf cent trente-sept millions sept cent cinquante mille FCFA).

Pour toute information complémentaire, les intéressés sont priés de contacter le service financier de cette opération : EDC Investment Corporation, 01 BP 4107 Abidjan 01-CÔTE D'IVOIRE ; Tél: (225) 27 20 21 10 44 ; Fax: (225) 27 20 31 92 24 Email : [eic@ecobank.com](mailto:eic@ecobank.com)

Fait à Abidjan, le 17 décembre 2021

Pour le Directeur Général du DC/BR,  
le Directeur du Département des  
Opérations du DC/BR, Chargé de  
l'Intérim

Guimba SYLLA



14 décembre 2021

**CALENDRIER DE PAIEMENT DES DIVIDENDES**

ANNEE : 2021

Titres	Montant du dividende net par action en FCFA	Numéro de l'Avis	Date de publication de l'Avis au BOC	Ex-dividende	Date de paiement du dividende
				T-2	T
BOA BURKINA FASO	370	051-2021 BRVMDG	12/04/2021	29/04/2021	03/05/2021
BOA NIGER	429,66	054-2021 BRVMDG	13/04/2021	04/05/2021	06/05/2021
ECOBANK CI	294,3	058-2021 BRVMDG	22/04/2021	04/05/2021	06/05/2021
BOA COTE D'IVOIRE	315	083-2021 BRVMDG	26/04/2021	10/05/2021	12/05/2021
SONATEL SENEGAL	1 225	065-2021 BRVMDG	30/04/2021	12/05/2021	17/05/2021
BOA BENIN	436	055-2021 BRVMDG	13/04/2021	18/05/2021	20/05/2021
BOA SENEGAL	161,01	061-2021 BRVMDG	27/04/2021	28/05/2021	01/06/2021
ONATEL BF	399,5635	076-2021 BRVMDG	17/05/2021	28/05/2021	01/06/2021
SOCIETE GENERALE CI	368,298	091-2021 BRVMDG	28/05/2021	28/06/2021	30/06/2021
SITAB CI	436,123	108-2021 BRVMDG	16/06/2021	30/06/2021	02/07/2021
CORIS BANK INTERNATIONAL BF	406	097-2021 BRVMDG	08/06/2021	02/07/2021	06/07/2021
BICI CI	50	112-2021 BRVMDG	22/06/2021	02/07/2021	06/07/2021
CIE CI	167,14	122-2021 BRVMDG	29/06/2021	12/07/2021	14/07/2021
SOGB CI	250	113-2021 BRVMDG	22/06/2021	13/07/2021	15/07/2021
SMB CI	810	126-2021 BRVMDG	01/07/2021	13/07/2021	15/07/2021
CFAO MOTORS CI	22,15	127-2021 BRVMDG	01/07/2021	13/07/2021	15/07/2021
SETAO CI	66,15	109-2021 BRVMDG	21/06/2021	14/07/2021	16/07/2021
UNIWAX CI	18	128-2021 BRVMDG	02/07/2021	14/07/2021	16/07/2021
SIB CI	360	131-2021 BRVMDG	06/07/2021	21/07/2021	23/07/2021
SODECI	337,5	133-2021 BRVMDG	07/07/2021	23/07/2021	27/07/2021
FILTISAC CI	235	121-2021 BRVMDG	28/06/2021	28/07/2021	30/07/2021
NESTLE CI	363,665	132-2021 BRVMDG	07/07/2021	28/07/2021	30/07/2021
TOTAL SN	223,6	137-2021 BRVMDG	09/07/2021	28/07/2021	30/07/2021
SICABLE	133	148-2021 BRVMDG	16/07/2021	29/07/2021	02/08/2021
SOLIBRA CI	2 736	147-2021 BRVMDG	16/07/2021	30/07/2021	03/08/2021
BOLLORE TRANSPORT & LOGISTICS CI	100	153-2021 BRVMDG	26/07/2021	09/08/2021	11/08/2021

SUCRIVOIRE CI	40,5	157-2021 BRVMDG	05/08/2021	18/08/2021	20/08/2021
SAPH CI	132,3	160-2021 BRVMDG	09/08/2021	20/08/2021	24/08/2021
PALM CI	102,51	162-2021 BRVMDG	11/08/2021	25/08/2021	27/08/2021
TRACTAFRIC MOTORS CI	162,9	167-2021 BRVMDG	18/08/2021	31/08/2021	02/09/2021
TOTAL CI	109,314	166-2021 BRVMDG	16/08/2021	23/09/2021	27/09/2021
CROWN SIEM CI	14,4	234-2021 BRVMDG	14/12/2021	24/12/2021	28/12/2021

