

BRVM 10	168,55
Variation Jour	↑ 3,79 %
Variation annuelle	↑ 9,80 %



BULLETIN OFFICIEL DE LA COTE

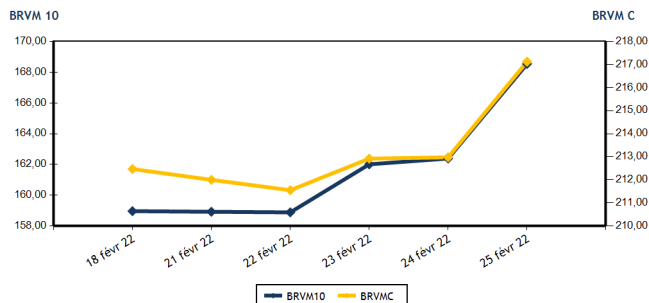
N° 40

vendredi 25 février 2022

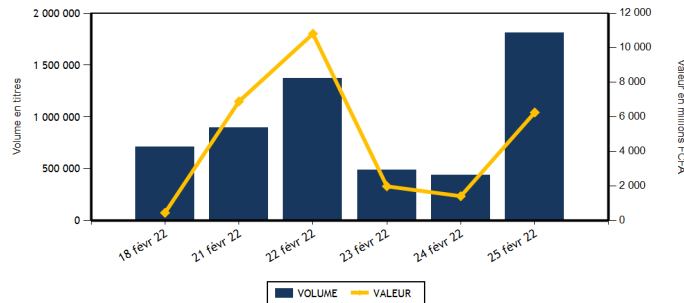
Site : www.brvm.org

BRVM Composite	217,13
Variation Jour	↑ 1,95 %
Variation annuelle	↑ 7,34 %

Evolution des indices



Volumes et valeurs transigés



Actions	Niveau	Evol. Jour
Capitalisation boursière (FCFA)(Actions & Droits)	6 536 075 182 460	1,95 %
Volume échangé (Actions & Droits)	1 241 400	210,51 %
Valeur transigée (FCFA) (Actions & Droits)	424 769 810	-57,89 %
Nombre de titres transigés	42	2,44 %
Nombre de titres en hausse	19	90,00 %
Nombre de titres en baisse	15	-6,25 %
Nombre de titres inchangés	8	-46,67 %

Obligations	Niveau	Evol. Jour
Capitalisation boursière (FCFA)	7 497 344 998 232	-0,08 %
Volume échangé	567 464	1 317,84 %
Valeur transigée (FCFA)	5 835 358 570	1 324,49 %
Nombre de titres transigés	6	100,00 %
Nombre de titres en hausse	0	-100,00 %
Nombre de titres en baisse	1	-
Nombre de titres inchangés	5	400,00 %

PLUS FORTES HAUSSES

Titres	Cours	Evol. Jour	Evol. annuelle
SONATEL SN (SNTS)	16 110	7,47 %	15,28 %
SICOR CI (SICC)	5 775	7,44 %	12,79 %
SAFCA CI (SAFC)	990	7,03 %	16,47 %
BICI CI (BICC)	6 400	6,31 %	-13,51 %
SUCRIVOIRE (SCRC)	1 060	6,00 %	10,42 %

PLUS FORTES BAISES

Titres	Cours	Evol. Jour	Evol. annuelle
CROWN SIEM CI (SEMC)	690	-6,76 %	-9,80 %
SETAO CI (STAC)	1 340	-6,29 %	83,56 %
SICABLE CI (CABC)	1 200	-6,25 %	18,23 %
AIR LIQUIDE CI (SIVC)	695	-6,08 %	-22,35 %
ECOBANK TRANS. INCORP. TG (ETIT)	20	-4,76 %	11,11 %

INDICES SECTORIELS

Base = 100 au 14 juin 1999	Nombre de sociétés	Valeur	Evol. Jour	Evol. annuelle	Volume	Valeur	PER moyen
BRVM - INDUSTRIE	12	116,06	-0,15 %	5,40 %	10 745	14 854 830	22,77
BRVM - SERVICES PUBLICS	4	513,28	6,36 %	14,35 %	32 717	234 463 485	8,01
BRVM - FINANCES	15	79,43	-0,08 %	2,98 %	1 177 629	125 184 910	13,92
BRVM - TRANSPORT	2	605,42	0,00 %	-2,69 %	1 506	3 761 150	10,11
BRVM - AGRICULTURE	5	271,46	-0,11 %	11,57 %	10 748	30 272 465	17,60
BRVM - DISTRIBUTION	7	428,15	1,00 %	5,09 %	7 587	15 607 600	28,04
BRVM - AUTRES SECTEURS	1	1 653,40	-6,29 %	83,56 %	468	625 370	7,76
BRVM - PETITES CAPITALISATIONS	-	-	-	-	-	-	-

Indicateurs	1er et 2è Comp.	BRVM PC
PER moyen du marché	13,17	
Taux de rendement moyen du marché	5,56	
Taux de rentabilité moyen du marché	6,96	
Nombre de sociétés cotées	46	
Nombre de lignes obligataires	96	
Volume moyen annuel par séance	1 655 645,00	
Valeur moyenne annuelle par séance	1 648 000 826,65	

Indicateurs	1er et 2è Comp.	BRVM PC
Ratio moyen de liquidité	5,43	
Ratio moyen de satisfaction	85,94	
Ratio moyen de tendance	1 581,98	
Ratio moyen de couverture	6,32	
Taux de rotation moyen du marché	0,12	
Prime de risque du marché	1,69	
Nombre de SGI participantes	29	

Définitions





Volume moyen annuel par séance = Valeur annuel échangé / nombre de séances
 Valeur moyenne annuelle par séance = Valeur annuelle échangée / nombre de séances
 Ratio moyen de liquidité = Moyenne des ratios de liquidité (Titres échangés / Volume des ordres de vente)
 Ratio moyen de satisfaction = Moyenne des ratios de satisfaction (Titres échangés / Volume des ordres d'achat)
 Ratio moyen de tendance = Moyenne des ratios de tendance (Volume des ordres d'achat / Volume des ordres de vente)
 Ratio moyen de couverture = Moyenne des ratios de couverture (Volume des ordres de vente / Volume des ordres d'achat)

Taux moyen de rotation = moyenne des taux de rotation des actions cotées (volume transigé / capi flottante)
 PER moyen du marché = moyenne des PER des actions cotées ayant un PER positif
 Taux de rendement moyen = moyenne des taux de rendement des actions cotées ayant distribué un dividende
 Taux de rentabilité moyen = moyenne des taux de rentabilité des actions cotées
 Prime de risque du marché = (1 / le PER moyen du marché) - le taux de référence actuel des emprunts d'Etat



BRVM - BOURSE REGIONALE DES VALEURS MOBILIERES
 BRVM - Société Anonyme au capital de 3.062.040.000 CFA - RC : CI - ABJ - 1997 - B - 208435 - CC : 9819725 - E
 Siège Social : Abidjan - CÔTE D'IVOIRE. Adresse : 18, Rue Joseph ANOMA (Rue des Banques) - Abidjan
 Tél : +225 20 32 66 85 / 86, Fax : +225 20 32 66 84, Mail : brvm@brvm.org, Site Web : www.brvm.org

MARCHE DES ACTIONS

Symbole	Titre	Cours Précédent	Cours du jour		Variation jour	Séance de cotation		Cours Référence	Variation de l'année précédente	Dernier dividende payé		Rdt. Net	PER
			Ouv.	Clôt.		Volume	Valeur			Montant net	Date		
SECTEUR - INDUSTRIE		116,06	points		-0,15 %								
CABC	SICABLE CI	1 280	1 280	1 200	-6,25 %	1 280	1 601 900	1 200	18,23 %	133,00	2-août-21	11,08 %	6,09
FTSC	FILTISAC CI	1 600	1 595	1 595	-0,31 %	2 000	3 189 000	1 595	-5,06 %	235,00	30-juil.-21	14,73 %	6,33
NEIC	NEI-CEDA CI	805	800	790	-1,86 %	1 640	1 266 925	790	26,40 %	9,00	28-juin-01		12,59
NTLC	NESTLE CI	5 645	5 630	5 630	-0,27 %	12	67 560	5 630	22,26 %	363,67	30-juil.-21	6,46 %	5,95
SEMC	CROWN SIEM CI	740	740	690	-6,76 %	691	504 790	690	-9,80 %	14,40	28-déc.-21	2,09 %	23,60
SIVC	AIR LIQUIDE CI	740	740	695	-6,08 %	2 675	1 938 425	695	-22,35 %	63,00	29-sept.-17		
SLBC	SOLIBRA CI	166 995	NC	NC	0,00 %			166 995	7,05 %	2 736,00	3-août-21	1,64 %	15,69
SMBC	SMB CI	7 155	7 160	7 400	3,42 %	158	1 131 495	7 400	7,25 %	810,00	15-juil.-21	10,95 %	6,14
STBC	SITAB CI	5 750	5 750	5 750	0,00 %	110	631 000	5 750	-6,96 %	436,12	2-juil.-21	7,58 %	12,09
TTRC	TRITURAF CI-Ste en Liquidation	490	SP	SP	0,00 %			490	0,00 %	1 440,00	19-juil.-02		
UNLC	UNILEVER CI	4 850	NC	NC	0,00 %			4 850	-0,82 %	1 233,00	9-juil.-12		
UNXC	UNIWAX CI	2 090	2 085	2 075	-0,72 %	2 179	4 523 735	2 075	3,75 %	18,00	16-juil.-21	0,87 %	116,44
TOTAL						10 745	14 854 830						22,77
SECTEUR - SERVICES PUBLICS		513,28	points		6,36 %								
CIEC	CIE CI	2 100	2 150	2 100	0,00 %	9 724	20 418 440	2 100	10,82 %	167,14	14-juil.-21	7,96 %	7,27
ONTBF	ONATEL BF	4 320	4 355	4 485	3,82 %	11 415	50 217 310	4 485	13,69 %	399,56	1-juin-21	8,91 %	9,82
SDCC	SODE CI	4 030	4 095	4 095	1,61 %	1 674	6 856 845	4 095	-4,66 %	337,50	27-juil.-21	8,24 %	8,56
SNTS	SONATEL SN	14 990	15 520	16 110	7,47 %	9 904	156 970 890	16 110	15,28 %	1 225,00	17-mai-21	7,60 %	6,38
TOTAL						32 717	234 463 485						8,01
SECTEUR - FINANCES		79,43	points		-0,08 %								
BICC	BICI CI	6 020	6 020	6 400	6,31 %	1 105	6 650 085	6 400	-13,51 %	50,00	6-juil.-21	0,78 %	22,83
BOAB	BANK OF AFRICA BN	5 950	6 010	6 000	0,84 %	260	1 561 500	6 000	13,21 %	436,00	20-mai-21	7,27 %	9,14
BOABF	BANK OF AFRICA BF	6 155	6 190	6 200	0,73 %	306	1 892 280	6 200	0,00 %	370,00	3-mai-21	5,97 %	7,75
BOAC	BANK OF AFRICA CI	5 400	5 400	5 400	0,00 %	318	1 717 200	5 400	-7,77 %	315,00	12-mai-21	5,83 %	7,60
BOAM	BANK OF AFRICA ML	1 400	1 440	1 390	-0,71 %	636	892 100	1 390	-6,40 %	271,00	15-mai-19		48,14
BOAN	BANK OF AFRICA NG	5 985	5 995	5 995	0,17 %	2 348	14 078 540	5 995	17,55 %	429,66	6-mai-21	7,17 %	10,50
BOAS	BANK OF AFRICA SENEGAL	2 475	2 475	2 475	0,00 %	1 115	2 746 900	2 475	5,32 %	161,01	1-juin-21	6,51 %	7,75
CBIBF	CORIS BANK INTERNATIONAL	10 790	10 510	10 745	-0,42 %	1 030	10 322 860	10 745	2,33 %	406,00	6-juil.-21	3,78 %	10,00
ECOC	ECOBANK COTE D'IVOIRE	4 325	4 500	4 400	1,73 %	1 953	8 544 900	4 400	-8,05 %	294,30	6-mai-21	6,69 %	8,07
ETIT	ECOBANK TRANS. INCORP. TG	21	20	20	-4,76 %	1 114 676	22 295 720	20	11,11 %	1,21	28-avr.-17		1,87
NSBC	NSIA BANQUE COTE D'IVOIRE	5 750	5 700	5 745	-0,09 %	185	1 055 155	5 745	-7,11 %	77,69	27-juil.-20	1,35 %	19,73
ORGT	ORAGROUP TOGO	3 900	3 900	3 900	0,00 %	7	27 300	3 900	-6,92 %	59,52	17-juil.-20	1,53 %	28,68
SAFC	SAFCA CI	925	990	990	7,03 %	52 099	44 809 170	990	16,47 %	23,04	29-juil.-11		
SGBC	SOCIETE GENERALE COTE D'IVOIRE	12 900	12 900	12 850	-0,39 %	220	2 837 500	12 850	21,28 %	368,30	30-juin-21	2,87 %	5,93
SIBC	SOCIETE IVOIRIENNE DE BANQUE	4 070	4 100	4 200	3,19 %	1 371	5 753 700	4 200	5,40 %	360,00	23-juil.-21	8,57 %	6,94
TOTAL						1 177 629	125 184 910						13,92
SECTEUR - TRANSPORT		605,42	points		0,00 %								
SDSC	BOLLORE	2 500	2 320	2 500	0,00 %	1 506	3 761 150	2 500	-2,72 %	100,00	11-août-21	4,00 %	10,11
SVOC	MOVIS CI	2 395	SP	SP	0,00 %			2 395	0,00 %	270,00	5-juil.-99		

TOTAL

1 506

3 761 150

10,11

MARCHE DES ACTIONS

Symbole	Titre	Cours Précédent	Cours du jour		Variation jour	Séance de cotation		Cours Référence	Variation de l'année précédente	Dernier dividende payé		Rdt. Net	PER
			Ouv.	Clôt.		Volume	Valeur			Montant net	Date		
SECTEUR - AGRICULTURE		271,46	points		↓	-0,11 %							
PALC	PALM CI	9 200	9 000	9 100	-1,09 %	654	5 886 400	9 100	30,19 %	102,51	27-août-21	1,13 %	39,95
SCRC	SUCRIVOIRE	1 000	1 005	1 060	6,00 %	6 684	6 858 770	1 060	10,42 %	40,50	20-août-21	3,82 %	11,62
SICC	SICOR CI	5 375	5 775	5 775	7,44 %	20	115 500	5 775	12,79 %	1 919,00	25-sept.-00		3,50
SOGC	SOGB CI	5 500	5 490	5 485	-0,27 %	373	2 027 460	5 485	9,70 %	250,00	15-juil.-21	4,56 %	15,48
SPHC	SAPH CI	5 095	5 095	5 095	0,00 %	3 017	15 384 335	5 095	-1,92 %	132,30	24-août-21	2,60 %	17,44
TOTAL						10 748	30 272 465						17,60
SECTEUR - DISTRIBUTION		428,15	points		↑	1,00 %							
ABJC	SERVAIR ABIDJAN CI	1 635	1 620	1 650	0,92 %	63	102 660	1 650	-5,71 %	164,96	30-sept.-19		
BNBC	BERNABE CI	2 400	2 510	2 510	4,58 %	22	55 220	2 510	15,40 %	45,00	19-juil.-19		26,39
CFAC	CFAO MOTORS CI	1 200	1 200	1 215	1,25 %	2 189	2 734 595	1 215	2,10 %	22,15	15-juil.-21	1,82 %	58,31
PRSC	TRACTAFRIC MOTORS CI	4 600	4 605	4 690	1,96 %	1 279	5 884 220	4 690	11,67 %	162,90	2-sept.-21	3,47 %	25,77
SHEC	VIVO ENERGY CI	935	930	935	0,00 %	1 603	1 497 240	935	8,72 %	63,90	26-nov.-20	6,83 %	
TTLIC	TOTAL CI	2 160	2 200	2 175	0,69 %	388	838 930	2 175	3,57 %	109,31	27-sept.-21	5,03 %	17,91
TTLS	TOTAL SN	2 200	2 200	2 205	0,23 %	2 043	4 494 735	2 205	11,65 %	223,60	30-juil.-21	10,14 %	11,85
TOTAL						7 587	15 607 600						28,04
AUTRES SECTEURS		1 653,40	points		↓	-6,29 %							
STAC	SETAO CI	1 430	1 345	1 340	-6,29 %	468	625 370	1 340	83,56 %	66,15	16-juil.-21	4,94 %	7,76
TOTAL						468	625 370						7,76
TOTAL - Marché des actions						1 241 400	424 769 810						

MARCHE DES DROITS

Symbole	Titre	Cours Précédent	Cours du jour		Variation jour	Séance de cotation		Cours Référence	Variation depuis l'origine	Parité	Periode de négociation	
			Ouv.	Clôt.		Volume	Valeur				Début	fin
TOTAL												
TOTAL - Marché des droits												

TROISIEME COMPARTIMENT - BRVM PETITES CAPITALISATIONS

Symbole	Titre	Cours Précédent	Cours du jour		Variation jour	Séance de cotation		Cours Référence	Variation depuis l'origine
			Ouv.	Clôt.		Volume	Valeur		
TOTAL									
TOTAL - 3ème Compartiment - BRVM PC									

Légende:
 (d) Ex-dividende (d) Variation par rapport au cours de référence
 Cours du jour: Ouv.: Ouverture Clôt.: Clôture Moy.: Moyen
 Mentions : NC: Non Coté Ex-c: Ex-coupon Ex-d: Ex-droit SP: Suspendu Val-T: Valeur Théorique
 PER = Cours / BNPA selon les données disponibles Rdt. Net: Rendement net (DNPA / Cours)
 Comp.: 1 - Premier Compartiment 2 - Second Compartiment 3 - Compartiment de croissance
 Ratio de liquidité = Titres échangés / Volume des ordres de vente
 : Progression de l'indice sectoriel : Stabilité de l'indice sectoriel : Recul de l'indice sectorie

MARCHE DES OBLIGATIONS

Symbole	Titre	Valeur nominale	Cours Précédent	Cours du jour	Cours Référence	Séance de cotation	Coupon couru	Coupon d'intérêt	Eché.	Type Amort	
						Volume	Valeur	Période	Montant net		
OBLIGATIONS D'ETAT											
EOM.01	ETAT DU MALI 6.20% 2016-2023	3 332	3 565	NC	3 565.24		157,34	A	206,58	23-mai-22	ACD
EOM.02	Etat du Mali 6.50% 2017-2024	6 000	6 000	NC	6 000		332,30	A	390,00	20-avr.-22	AC
EOM.03	ETAT DU MALI 6,50 % 2018-2025	8 000	8 000	NC	8 000		254,66	A	650,00	5-oct.-22	AC
EOM.04	ETAT DU MALI 6,50% 2019-2027	10 000	10 000	NC	10 000		406,03	A	650,00	12-juil.-22	AC
EOM.05	ETAT DU MALI 6,50% 2020-2028	10 000	10 000	NC	10 000		596,58	A	650,00	27-mars-22	ACD
EOM.06	ETAT DU MALI 6,50% 2020-2027	10 000	10 600	NC	10 600		154,93	A	650,00	30-nov.-22	AC
EOM.07	ETAT DU MALI 6.50% 2021-2031	10 000	10 600	NC	10 600		560,96	A	650,00	16-avr.-22	AC
EOS.05	ETAT SENEGAL 6.50% 2013-2023	10 000	10 000	NC	10 000		48,48	S	325,00	29-juil.-22	ACD
EOS.07	ETAT SENEGAL 6.30% 2015-2025	10 000	10 500	NC	10 500		158,79	S	312,41	25-mai-22	ACD
TPBF.010	TPBF 6,50% 2020 - 2028	10 000	10 000	NC	10 000		283,70	S	325,00	20-mars-22	ACD
TPBF.011	TPBF 6,50 % 2020-2028	10 000	10 000	NC	10 000		84,39	S	325,00	9-juil.-22	ACD
TPBF.012	TPBF 6.50% 2021-2031	10 000	10 700	NC	10 700		274,72	S	325,00	25-mars-22	ACD
TPBF.013	TPBF 6,50 % 2021 - 2031	10 000	10 000	NC	10 000		89,78	S	325,00	6-juil.-22	ACD
TPBF.04	TPBF 6.50% 2017-2027	10 000	10 700	NC	10 700		44,52	S	322,33	31-juil.-22	ACD
TPBF.05	TPBF 6,50% 2017-2024	10 000	10 700	NC	10 700		103,57	S	325,00	29-juin-22	ACD
TPBF.06	TPBF 6.50% 2018-2025	10 000	10 700	10 700	10 700	56 009	572 136 785	S	324,11	22-juin-22	ACD
TPBF.07	TPBF 6,50% 2018- 2025	10 000	10 000	NC	10 000		183,15	S	325,00	15-mai-22	AC
TPBF.08	TPBF 6,50% 2019-2027	10 000	10 500	NC	10 500		197,67	S	322,33	6-mai-22	ACD
TPBF.09	TPBF 6,50% 2019 - 2027	10 000	10 700	10 235	10 235	4 931	50 468 785	S	325,00	8-avr.-22	ACD
TPBJ.03	TPBJ 6,50% 2020-2028	10 000	10 000	NC	10 000		327,67	A	650,00	25-août-22	AC
TPCI.016	TPCI 6.55% 2014-2022	10 000	10 000	NC	10 000		504,26	A	655,00	20-mai-22	ACD
TPCI.017	TPCI 3% 2014-2024	10 000	10 000	NC	10 000		56,04	S	150,00	19-juin-22	ACD
TPCI.019	TPCI 5.99% 2015-2025	10 000	10 000	NC	10 000		470,99	A	599,00	14-mai-22	ACD
TPCI.020	TPCI 5.85% 2015-2022	10 000	10 000	NC	10 000		229,82	S	292,50	5-avr.-22	ACD
TPCI.021	TPCI 6% 2016-2028	10 000	10 700	NC	10 700		530,96	A	600,00	8-avr.-22	ACD
TPCI.022	TPCI 5.90% 2016 - 2026	10 000	10 000	NC	10 000		412,19	A	590,00	15-juin-22	ACD
TPCI.023	TPCI 5.90% 2016-2026	10 000	10 215	NC	10 215		161,64	A	590,00	17-nov.-22	ACD
TPCI.024	TPCI 6.25% 2017-2029	10 000	10 500	NC	10 500		254,12	S	312,50	31-mars-22	ACD
TPCI.025	TPCI 5,95% 2017-2024 A	10 000	10 220	NC	10 220		202,69	S	297,50	24-avr.-22	ACD
TPCI.026	TPCI 5,95% 2017-2024 B	10 000	10 050	NC	10 050		175,87	S	297,50	10-mai-22	ACD
TPCI.027	TPCI 6% 2017-2025	10 000	10 250	NC	10 250		95,60	S	300,00	29-juin-22	ACD
TPCI.028	TPCI 6% 2018 - 2026	10 000	10 700	NC	10 700		340,27	A	600,00	2-août-22	ACD
TPCI.029	TPCI 6% 2018-2026	10 000	10 000	NC	10 000		212,05	A	600,00	19-oct.-22	ACD
TPCI.030	TPCI 5,95% 2018-2025	8 000	8 216	NC	8 216		96,50	S	237,35	13-juin-22	ACD
TPCI.031	TPCI 5,75% 2019 - 2026	10 000	10 230	NC	10 230		393,84	A	575,00	20-juin-22	ACD
TPCI.032	TPCI 2,23% 2019-2026	10 000		NC			458,22	A	669,00	20-juin-22	ACD
TPCI.033	TPCI 5.75% 2019-2026	10 000	10 700	NC	10 700		538,77	A	575,00	20-mars-22	ACD
TPCI.034	TPCI 6% 2019-2029	10 000	10 000	NC	10 000		562,19	A	600,00	20-mars-22	ACD
TPCI.035	TPCI 5,75% 2019 -2026	10 000	10 000	NC	10 000		360,75	A	575,00	11-juil.-22	ACD
TPCI.036	TPCI 5,75% 2019- 2026	10 000	10 180	NC	10 180		296,16	A	575,00	21-août-22	ACD
TPCI.037	TPCI 5,80% 2019-2026	10 000	10 290	10 290	10 290	500 000	5 145 000 000	A	580,00	4-déc.-22	ACD
TPCI.038	TPCI 5,75% 2019-2026	10 000	10 000	NC	10 000		130,75	A	575,00	4-déc.-22	ACD
TPCI.039	TPCI 5,75% 2019 - 2026	10 000	10 700	NC	10 700		206,37	A	575,00	17-oct.-22	ACD
TPCI.040	TPCI 5,75% 2019-2026	10 000	10 100	NC	10 100		72,47	A	575,00	10-janv.-23	ACD
TPCI.041	TPCI 5,80% 2020-2027	10 000	10 700	NC	10 700		575,23	A	580,00	28-févr.-22	ACD
TPCI.042	TPCI 5,90% 2020-2030	10 000	10 700	NC	10 700		585,15	A	590,00	28-févr.-22	ACD
TPCI.043	TPCI 5,90% 2020 - 2030	10 000	10 500	NC	10 500		497,86	A	590,00	23-avr.-22	ACD
TPCI.044	TPCI 5,80% 2020 - 2027	10 000	10 075	NC	10 075		489,42	A	580,00	23-avr.-22	ACD
TPCI.045	TPCI 5,80% 2020 -2027	10 000	10 195	NC	10 195		403,62	A	580,00	16-juin-22	ACD
TPCI.046	TPCI 5,90% 2020 - 2030	10 000	10 500	NC	10 500		410,58	A	590,00	16-juin-22	ACD
TPCI.047	TPCI 5,80% 2020 - 2027	10 000	10 250	NC	10 250		403,62	A	580,00	16-juin-22	ACD
TPCI.048	TPCI 5,80% 2020- 2027	10 000	10 000	NC	10 000		335,29	A	580,00	29-juil.-22	ACD
TPCI.049	TPCI 5,90% 2020- 2030	10 000	10 085	NC	10 085		341,07	A	590,00	29-juil.-22	ACD
TPCI.050	TPCI 5,90% 2020-2030	10 000	10 000	NC	10 000		292,58	A	590,00	28-août-22	ACD
TPCI.051	TPCI 5,80% 2020-2027	10 000	10 150	NC	10 150		232,00	A	580,00	2-oct.-22	ACD
TPCI.052	TPCI 5,90 % 2020-2030	10 000	10 500	NC	10 500		236,00	A	590,00	2-oct.-22	ACD
TPCI.053	TPCI 5,80% 2020-2027	10 000	10 600	NC	10 600		190,68	A	580,00	28-oct.-22	ACD
TPCI.054	TPCI 5,90% 2020-2030	10 000	10 300	NC	10 300		193,97	A	590,00	28-oct.-22	ACD
TPCI.055	TPCI 5,80% 2020 -2027	10 000	10 500	NC	10 500		100,11	A	580,00	24-déc.-22	ACD
TPCI.056	TPCI 5,90% 2020- 2030	10 000	10 700	NC	10 700		101,84	A	590,00	24-déc.-22	ACD

vendredi 25 février 2022

TPCI.O57	TPCI 5,80% 2020-2027	10 000	10 000	NC	10 000			734,14	A	580,00	20-nov.-21	ACD
TPCI.O58	TPCI 5,80% 2021-2028	10 000	10 500	NC	10 500			560,93	A	580,00	9-mars-22	ACD
TPCI.O59	TPCI 5,90% 2021-2031	10 000	10 500	NC	10 500			570,60	A	590,00	9-mars-22	ACD
TPCI.O60	TPCI 5,80% 2021-2028	10 000	10 000	NC	10 000			457,64	A	580,00	13-mai-22	ACD
TPCI.O61	TPCI 5,90% 2021-2031	10 000	10 050	NC	10 050			465,53	A	590,00	13-mai-22	ACD
TPCI.O62	TPCI 5,80 % 2021 -2028	10 000	10 700	NC	10 700			381,37	A	580,00	30-juin-22	ACD
TPCI.O63	TPCI 5,90% 2021 -2031	10 000	10 000	NC	10 000			347,40	A	590,00	30-juin-22	ACD
TPCI.O64	TPCI 5,80 % 2021 - 2028	10 000	10 180	NC	10 180			306,68	A	580,00	16-août-22	ACD
TPCI.O65	TPCI 5,90% 2021-2031	10 000	10 500	NC	10 500			239,23	A	590,00	30-sept.-22	ACD
TPCI.O66	TPCI 5,90% 2021-2031	10 000	10 150	NC	10 150			181,04	A	590,00	5-nov.-22	ACD
TPCI.O67	TPCI 5,90 % 2021-2036	10 000	10 000	NC	10 000			114,77	A	590,00	16-déc.-22	ACD
TPNE.O1	TRESOR PUBLIC DU NIGER 6,50% 2019-2026	10 000	10 700	NC	10 700			594,79	A	650,00	28-mars-22	ACD
TPNE.O2	TRESOR PUBLIC DU NIGER 6,50% 2019 - 2026	10 000	10 700	NC	10 700			370,41	A	650,00	1-août-22	ACD
TPNE.O3	TRESOR PUBLIC DU NIGER 6,5% 2020-2027	10 000	10 700	NC	10 700			372,19	A	650,00	31-juil.-22	ACD
TPNE.O4	TRESOR PUBLIC DU NIGER 6,30% 2021-2031	10 000	10 600	10 600	10 600	1 510	15 106 000	319,32	A	630,00	24-août-22	ACD
TOTAL								562 450		5 782 711 570		

OBLIGATIONS REGIONALES

BIDC.O4	BIDC-EBID 6.10% 2017-2027	7 500	8 025	NC	8 025			318,37	A	457,50	16-juin-22	ACD
BIDC.O5	BIDC-EBID 6,40% 2019-2026	10 000	10 700	NC	10 700			77,79	S	320,00	12-juil.-22	ACD
BIDC.O6	BIDC-EBID 6,50 % 2021-2028	10 000	10 500	10 500	10 500	1 000	10 500 000	176,30	S	322,33	18-mai-22	ACD
CRRH.O1	CRRH-UEMOA 6.10% 2012-2022	10 000	9 925	NC	9 925			20,22	S	305,00	13-août-22	AC
CRRH.O2	CRRH-UEMOA 6.10% 2012-2024	10 000	10 000	NC	10 000			65,72	S	305,00	17-juil.-22	AC
CRRH.O3	CRRH-UEMOA 6% 2013-2023	10 000	10 000	NC	10 000			201,10	S	300,00	26-avr.-22	AC
CRRH.O4	CRRH-UEMOA 6% 2014-2024	10 000	9 975	NC	9 975			93,96	S	300,00	30-juin-22	AC
CRRH.O5	CRRH-UEMOA 5.85% 2015-2025	10 000	10 000	NC	10 000			83,34	S	290,10	4-juil.-22	AC
CRRH.O6	CRRH-UEMOA 5.85% 2016-2026	10 000	10 230	NC	10 230			85,65	S	292,50	3-juil.-22	ACD
CRRH.O7	CRRH-UEMOA 5.95% 2017-2029	6 667	6 667	NC	6 667			109,58	S	198,33	17-mai-22	AC
CRRH.O8	CRRH-UEMOA 5.95% 2018-2030	7 500	7 482	NC	7 482			80,91	S	223,13	21-juin-22	AC
CRRH.O9	CRRH-UEMOA 6.05% 2018-2033	8 000	8 000	NC	8 000			87,76	S	242,00	21-juin-22	AC
TOTAL								1 000		10 500 000		

OBLIGATIONS PRIVEES

BHSN.O1	DIASPORA BONDS BHS 6,25% 2019-	10 000	10 700	NC	10 700			78,77	S	309,93	10-juil.-22	ACD
FNSBC.O1	FCTC NSIA BANQUE 7 % 2020-2025	7 222	7 222	NC	7 222.22			97,71	T	123,86	16-mars-22	ACD
ORGT.O2	ORAGROUP SA 7,15% 2021-2028	10 000	10 500	10 500	10 500	4 014	42 147 000	479,29	S	715,00	26-avr.-22	ACD
PADS.O3	PAD 6,60% 2020-2027	10 000	10 200	NC	10 200			233,90	S	330,00	19-avr.-22	ACD
SNLC.O1	SENELEC 6,50% 2018-2025	7 000	7 420	NC	7 420			189,79	S	227,50	27-mars-22	AC
SNTS.O2	SONATEL 6,50% 2020-2027	10 000	10 700	NC	10 700			66,96	S	302,99	16-juil.-22	ACD
TOTAL								4 014		42 147 000		

SUKUK ET TITRES ASSIMILES

SUKCI.S2	SUKUK CI 5.75% 2016-2023	10 000	10 500	NC	10 500			273,12	S	289,10	7-mars-22	ACD
SUKSN.S2	SUKUK SN 6% 2016-2026	10 000	10 600	NC	10 600			50,00	S	301,67	26-juil.-22	ACD
SUKTG.S1	SUKUK TG 6.5% 2016-2026	10 000	10 500	NC	10 500			16,44	S	371,86	17-août-22	ACD
TOTAL								0		0		

TOTAL - Marché des obligations

567 464 5 835 358 570

Légende :
 (#) (*) Ex-Coupon couru (#) Cours de référence amorti / Coupon couru Ex-c (#) Ex-marge de profits
 Cours du jour: Ouv.: Ouverture Clôt.: Clôture Moy.: Moyen
 Type Amort: Type d'Amortissement IF: In Fine AC: Amortissement Constant AD: Amortissement Dégressif ACD: Amortissement Constant Différé
 Période: Périodicité de paiement des coupons A: Annuelle S: Semestrielle T: Trimestrielle
 Eché.: Échéance de paiement des intérêts
 Mentions: NC: Non Coté Ex-c: Ex-coupon ou Ex-droit SP: Suspendu

INFORMATIONS

OPERATIONS EN COURS

Emetteur	Opération
----------	-----------

AVIS

Entité	N°	Nature	Objet
--------	----	--------	-------

COMMUNIQUES

Emetteur	N°	Nature	Objet
----------	----	--------	-------

QUANTITES RESIDUELLES

MARCHE DES ACTIONS

Symbole	Titre	Quantité résiduelle à l'achat	Cours Achat / Vente			Quantité résiduelle à la vente	Cours de Référence
ABJC	SERVAIR ABIDJAN CI	10	1,620	/	1,650	2 914	1 650
BICC	BICI CI	52	6,020	/	6,400	1 891	6 400
BNBC	BERNABE CI	78	2,405	/	2,510	62	2 510
BOAB	BANK OF AFRICA BN	60	5,990	/	6,000	332	6 000
BOABF	BANK OF AFRICA BF	14	6,155	/	6,200	778	6 200
BOAC	BANK OF AFRICA CI	100	5,390	/	5,400	2 063	5 400
BOAM	BANK OF AFRICA ML	450	1,335	/	1,390	633	1 390
BOAN	BANK OF AFRICA NG	890	5,990	/	5,995	25	5 995
BOAS	BANK OF AFRICA SENEGAL	70	2,440	/	2,475	1 761	2 475
CABC	SICABLE CI	3 575	1,200	/	1,280	366	1 200
CBIBF	CORIS BANK INTERNATIONAL	5	10,000	/	10,745	130	10 745
CFAC	CFAO MOTORS CI	100	1,220	/	1,270	90	1 215
CIEC	CIE CI	16	2,090	/	2,100	1 072	2 100
ECOC	ECOBANK COTE D'IVOIRE	310	4,350	/	4,400	65	4 400
ETIT	ECOBANK TRANS. INCORP. TG			/	Marché	11 115	20
FTSC	FILTISAC CI	3	1,590	/	1,595	686	1 595
NEIC	NEI-CEDA CI	357	765	/	790	1 400	790
NSBC	NSIA BANQUE COTE D'IVOIRE	500	5,700	/	5,740	30	5 745
N TLC	NESTLE CI	85	5,600	/	5,630	347	5 630
ONTBF	ONATEL BF	32	4,360	/	4,470	139	4 485
ORGT	ORAGROUP TOGO	22	3,860	/	3,900	874	3 900
PALC	PALM CI	4	9,005	/	9,100	147	9 100
PRSC	TRACTAFRIC MOTORS CI	647	4,600	/	4,690	397	4 690
SAFC	SAFCA CI	612	860	/	990	19 990	990
SCRC	SUCRIVOIRE	361	1,060	/	1,075	300	1 060
SDCC	SODE CI	238	4,030	/	4,095	16	4 095
SDSC	BOLLORE	23	2,320	/	2,500	1 135	2 500
SEMC	CROWN SIEM CI	584	690	/	750	310	690
SGBC	SOCIETE GENERALE COTE D'IVOIRE	346	12,200	/	12,850	861	12 850
SHEC	VIVO ENERGY CI	1	915	/	935	1 049	935
SIBC	SOCIETE IVOIRIENNE DE BANQUE	2 125	4,200	/	4,225	110	4 200
SICC	SICOR CI	20	5,375	/	5,775	11	5 775
SIVC	AIR LIQUIDE CI			/			695
SLBC	SOLIBRA CI	100	155,000	/	167,000	5	166 995
SMBC	SMB CI	1 123	7,225	/	7,400	277	7 400
SNTS	SONATEL SN	8	16,110	/			16 110
SOGC	SOGB CI	122	5,350	/	5,485	45	5 485
SPHC	SAPH CI	185	5,000	/	5,050	1 000	5 095
STAC	SETAO CI			/	Marché	2 003	1 340
STBC	SITAB CI	10	5,710	/	5,750	300	5 750
SVOC	MOVIS CI			/			2 395
TTLC	TOTAL CI	10	2,175	/	2,200	35 036	2 175
TTLS	TOTAL SN	73	2,205	/	2,215	7	2 205
TTRC	TRITURAF CI-Ste en Liquidation			/			490
UNLC	UNILEVER CI	959	4,850	/			4 850
UNXC	UNIWAX CI	80	2,075	/	2,085	1 557	2 075

QUANTITES RESIDUELLES**MARCHE DES DROITS**

Symbole	Titre	Quantité résiduelle à l'achat	Cours Achat / Vente	Quantité résiduelle à la vente	Cours de Référence
---------	-------	-------------------------------	---------------------	--------------------------------	--------------------

TROISIEME COMPARTIMENT - BRVM PETITES CAPITALISATIONS

Symbole	Titre	Quantité résiduelle à l'achat	Cours Achat / Vente	Quantité résiduelle à la vente	Cours de Référence
---------	-------	-------------------------------	---------------------	--------------------------------	--------------------

QUANTITES RESIDUELLES

MARCHE DES OBLIGATIONS

Symbole	Titre	Quantité résiduelle à l'achat	Cours Achat / Vente	Quantité résiduelle à la vente	Cours de Référence
BHSN.O1	DIASPORA BONDS BHS 6,25% 2019-		/		10 700
FNSBC.O1	FCTC NSIA BANQUE 7 % 2020-2025	46	7,222.22 /		7 222
ORGT.O2	ORAGROUP SA 7,15% 2021-2028	279	10,002 /		10 500
PADS.O3	PAD 6,60% 2020-2027		/		10 200
SNLC.O1	SENELEC 6,50% 2018-2025		/		7 420
SNTS.O2	SONATEL 6,50% 2020-2027		/		10 700
EOM.O1	ETAT DU MALI 6.20% 2016-2023		/		3 565
EOM.O2	Etat du Mali 6.50% 2017-2024		/		6 000
EOM.O3	ETAT DU MALI 6,50 % 2018-2025		/		8 000
EOM.O4	ETAT DU MALI 6,50% 2019-2027		/		10 000
EOM.O5	ETAT DU MALI 6,50% 2020-2028		/		10 000
EOM.O6	ETAT DU MALI 6,50% 2020-2027		/ 10,600	1 960	10 600
TPNE.O2	TRESOR PUBLIC DU NIGER 6,50% 2019 - 2026	75	10,000 / 10,700	4 979	10 700
TPNE.O3	TRESOR PUBLIC DU NIGER 6,5% 2020-2027		/ 10,700	4 990	10 700
TPNE.O4	TRESOR PUBLIC DU NIGER 6,30% 2021-2031		/ 10,600	2 380	10 600
TPCI.O63	TPCI 5,90% 2021 -2031		/		10 000
TPCI.O64	TPCI 5,80 % 2021 - 2028		/		10 180
TPCI.O65	TPCI 5,90% 2021-2031		/		10 500
TPCI.O66	TPCI 5,90% 2021-2031		/		10 150
TPCI.O67	TPCI 5,90 % 2021-2036		/		10 000
TPNE.O1	TRESOR PUBLIC DU NIGER 6,50% 2019-2026		/ 10,700	2 000	10 700
TPCI.O57	TPCI 5,80% 2020-2027		/		10 000
TPCI.O58	TPCI 5,80% 2021-2028		/		10 500
TPCI.O59	TPCI 5,90% 2021-2031		/		10 500
TPCI.O60	TPCI 5,80% 2021-2028		/		10 000
TPCI.O61	TPCI 5,90% 2021-2031		/		10 050
TPCI.O62	TPCI 5,80 % 2021 -2028		/ 10,700	2 490	10 700
TPCI.O51	TPCI 5,80% 2020-2027		/ 10,500	250	10 150
TPCI.O52	TPCI 5,90 % 2020-2030		/ 10,700	5 000	10 500
TPCI.O53	TPCI 5,80% 2020-2027		/		10 600
TPCI.O54	TPCI 5,90% 2020-2030		/		10 300
TPCI.O55	TPCI 5,80% 2020 -2027		/ 10,500	1 890	10 500
TPCI.O56	TPCI 5,90% 2020- 2030		/ 10,700	4 800	10 700
TPCI.O45	TPCI 5,80% 2020 -2027		/		10 195
TPCI.O46	TPCI 5,90% 2020 - 2030		/		10 500
TPCI.O47	TPCI 5,80% 2020 - 2027		/		10 250
TPCI.O48	TPCI 5,80% 2020- 2027		/		10 000
TPCI.O49	TPCI 5,90% 2020- 2030		/		10 085
TPCI.O50	TPCI 5,90% 2020-2030		/		10 000
TPCI.O39	TPCI 5,75% 2019 - 2026		/		10 700
TPCI.O40	TPCI 5,75% 2019-2026		/		10 100
TPCI.O41	TPCI 5,80% 2020-2027		/ 10,700	4 995	10 700
TPCI.O42	TPCI 5,90% 2020-2030		/		10 700
TPCI.O43	TPCI 5,90% 2020 - 2030		/ 10,500	1 970	10 500
TPCI.O44	TPCI 5,80% 2020 - 2027		/		10 075
TPCI.O33	TPCI 5.75% 2019-2026		/ 10,700	8 990	10 700
TPCI.O34	TPCI 6% 2019-2029	2	10,000 /		10 000
TPCI.O35	TPCI 5,75% 2019 -2026		/ 10,200	2	10 000
TPCI.O36	TPCI 5,75% 2019- 2026		/		10 180

vendredi 25 février 2022

TPCI.O37	TPCI 5,80% 2019-2026			/			10 290
TPCI.O38	TPCI 5,75% 2019-2026			/			10 000
TPCI.O27	TPCI 6% 2017-2025			/			10 250
TPCI.O28	TPCI 6% 2018 - 2026			/	10,700	250	10 700
TPCI.O29	TPCI 6% 2018-2026			/			10 000
TPCI.O30	TPCI 5,95% 2018-2025			/			8 216
TPCI.O31	TPCI 5,75% 2019 - 2026			/			10 230
TPCI.O32	TPCI 2,23% 2019-2026			/			10 000
TPCI.O21	TPCI 6% 2016-2028			/	10,700	998	10 700
TPCI.O22	TPCI 5.90% 2016 - 2026			/			10 000
TPCI.O23	TPCI 5.90% 2016-2026			/			10 215
TPCI.O24	TPCI 6.25% 2017-2029			/			10 500
TPCI.O25	TPCI 5,95% 2017-2024 A			/			10 220
TPCI.O26	TPCI 5,95% 2017-2024 B			/			10 050
TPBF.O9	TPBF 6,50% 2019 - 2027	2	10,235	/			10 235
TPBJ.O3	TPBJ 6,50% 2020-2028			/			10 000
TPCI.O16	TPCI 6.55% 2014-2022			/			10 000
TPCI.O17	TPCI 3% 2014-2024			/			10 000
TPCI.O19	TPCI 5.99% 2015-2025			/			10 000
TPCI.O20	TPCI 5.85% 2015-2022			/			10 000
TPBF.O13	TPBF 6,50 % 2021 - 2031			/	10,500	500	10 000
TPBF.O4	TPBF 6.50% 2017-2027			/			10 700
TPBF.O5	TPBF 6,50% 2017-2024			/			10 700
TPBF.O6	TPBF 6.50% 2018-2025	1	10,215	/	10,700	490	10 700
TPBF.O7	TPBF 6,50% 2018- 2025			/			10 000
TPBF.O8	TPBF 6,50% 2019-2027			/			10 500
EOM.O7	ETAT DU MALI 6.50% 2021-2031			/	10,600	4 856	10 600
EOS.O5	ETAT SENEGAL 6.50% 2013-2023			/			10 000
EOS.O7	ETAT SENEGAL 6.30% 2015-2025			/			10 500
TPBF.O10	TPBF 6,50% 2020 - 2028			/			10 000
TPBF.O11	TPBF 6,50 % 2020-2028			/			10 000
TPBF.O12	TPBF 6.50% 2021-2031			/			10 700
BIDC.O4	BIDC-EBID 6.10% 2017-2027			/	8,025	199	8 025
BIDC.O5	BIDC-EBID 6,40% 2019-2026			/	10,700	3 990	10 700
BIDC.O6	BIDC-EBID 6,50 % 2021-2028			/	10,500	1 973	10 500
CRRH.O1	CRRH-UEMOA 6.10% 2012-2022			/			9 925
CRRH.O2	CRRH-UEMOA 6.10% 2012-2024			/			10 000
CRRH.O3	CRRH-UEMOA 6% 2013-2023			/			10 000
CRRH.O4	CRRH-UEMOA 6% 2014-2024			/			9 975
CRRH.O5	CRRH-UEMOA 5.85% 2015-2025			/			10 000
CRRH.O6	CRRH-UEMOA 5.85% 2016-2026			/			10 230
CRRH.O7	CRRH-UEMOA 5.95% 2017-2029			/			6 667
CRRH.O8	CRRH-UEMOA 5.95% 2018-2030			/			7 482
CRRH.O9	CRRH-UEMOA 6.05% 2018-2033			/			8 000

SUKUK ET TITRES ASSIMILES

Symbole	Titre	Quantité résiduelle à l'achat	Cours Achat / Vente	Quantité résiduelle à la vente	Cours de Référence
SUKCI.S2	SUKUK CI 5.75% 2016-2023		/		10 500
SUKSN.S2	SUKUK SN 6% 2016-2026		/		10 600
SUKTG.S1	SUKUK TG 6.5% 2016-2026		/		10 500

CALENDRIER DES ASSEMBLEES GENERALES

ANNEE : 2022

Société	Nature	Date	Heure	Lieu
---------	--------	------	-------	------

L'actualité de la BRVM sur nos plateformes digitales

Infos BRVM

Pour recevoir les informations boursières par SMS, souscrivez :



Côte d'Ivoire : *430#
Bénin : *430*15#



Côte d'Ivoire : #139#
Burkina Faso : *310#



Côte d'Ivoire : *431#
Niger : *512*9#
Togo : *310#

Site web

www.brvm.org

Application Mobile



Disponible sur
 Google play
Disponible sur
 App Store



Nous suivre sur :

