BRVM 10	136,72
Variation Jour	-0,03 %
Variation annuelle	4,46 %

BULLETIN OFFICIEL DE LA COTE

N° 154 — jeudi 12 août 2021 — Site : www.brvm.org

BRVM Composite	170,24
Variation Jour	0,26 %
Variation annuelle	17,11 %

Evolution des indices

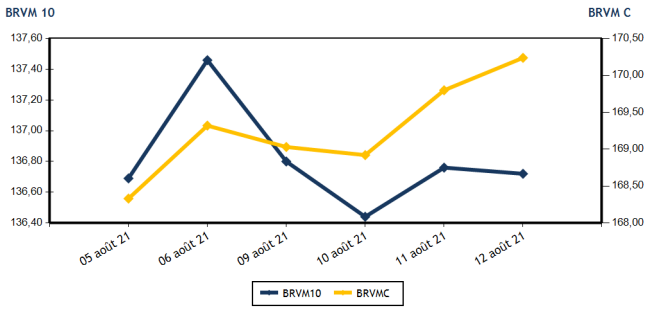

Volumes et valeurs transigés

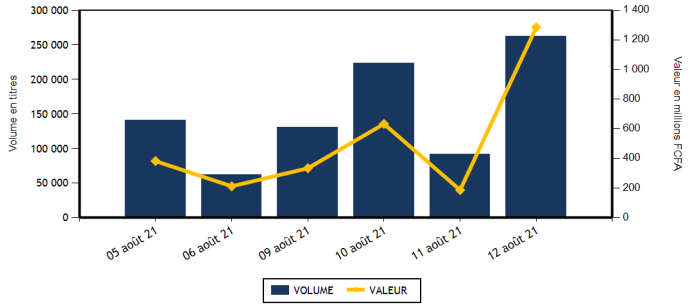

Actions	Niveau	Evol. Jour
Capitalisation boursière (FCFA)(Actions & Droits)	5 123 312 076 466	0,26 %
Volume échangé (Actions & Droits)	160 768	75,04 %
Valeur transigée (FCFA) (Actions & Droits)	266 566 522	43,97 %
Nombre de titres transigés	43	0,00 %
Nombre de titres en hausse	15	-6,25 %
Nombre de titres en baisse	11	-8,33 %
Nombre de titres inchangés	17	13,33 %

Obligations	Niveau	Evol. Jour
Capitalisation boursière (FCFA)	6 937 244 155 236	2,49 %
Volume échangé	101 364	67 476,00 %
Valeur transigée (FCFA)	1 018 582 350	71 542,86 %
Nombre de titres transigés	8	166,67 %
Nombre de titres en hausse	3	200,00 %
Nombre de titres en baisse	0	-100,00 %
Nombre de titres inchangés	5	400,00 %

PLUS FORTES HAUSSES

Titres	Cours	Evol. Jour	Evol. annuelle
SOLIBRA CI (SLBC)	113 250	7,50 %	122,50 %
CROWN SIEM CI (SEMC)	555	6,73 %	177,50 %
TRACTAFRIC MOTORS CI (PRSC)	3 000	6,38 %	36,67 %
NEI-CEDA CI (NEIC)	340	6,25 %	47,83 %
SAFCA CI (SAFC)	600	5,26 %	114,29 %

PLUS FORTES BAISSES

Titres	Cours	Evol. Jour	Evol. annuelle
SICOR CI (SICC)	4 565	-7,50 %	271,14 %
BERNABE CI (BNBC)	1 600	-5,88 %	166,67 %
SERVAIR ABIDJAN CI (ABJC)	1 450	-2,68 %	16,94 %
UNIWAX CI (UNXC)	1 520	-1,94 %	52,00 %
BOLLORE (SDSC)	1 860	-1,85 %	20,00 %

INDICES SECTORIELS

Base = 100 au 14 juin 1999	Nombre de sociétés	Valeur	Evol. Jour	Evol. annuelle	Volume	Valeur	PER moyen
BRVM - INDUSTRIE	12	84,37	2,83 %	132,74 %	82 655	38 899 965	17,00
BRVM - SERVICES PUBLICS	4	442,77	0,02 %	7,87 %	10 438	100 922 460	7,61
BRVM - FINANCES	15	61,62	-0,26 %	2,72 %	33 342	76 769 357	12,55
BRVM - TRANSPORT	2	452,68	-1,81 %	19,54 %	60	113 315	7,53
BRVM - AGRICULTURE	5	173,46	0,57 %	100,44 %	8 074	18 607 840	11,36
BRVM - DISTRIBUTION	7	312,50	1,04 %	38,01 %	26 152	31 220 920	19,17
BRVM - AUTRES SECTEURS	1	857,55	0,00 %	148,21 %	47	32 665	4,03
BRVM - PETITES CAPITALISATIONS	-	-	-	-	-	-	-

Indicateurs	1er et 2è Comp.	BRVM PC
PER moyen du marché	10,86	
Taux de rendement moyen du marché	7,49	
Taux de rentabilité moyen du marché	8,40	
Nombre de sociétés cotées	46	
Nombre de lignes obligataires	93	
Volume moyen annuel par séance	226 953,00	
Valeur moyenne annuelle par séance	1 262 280 820,64	

Indicateurs	1er et 2è Comp.	BRVM PC
Ratio moyen de liquidité	2,08	
Ratio moyen de satisfaction	36,43	
Ratio moyen de tendance	1 753,89	
Ratio moyen de couverture	5,70	
Taux de rotation moyen du marché	0,02	
Prime de risque du marché	3,31	
Nombre de SGI participantes	28	

Définitions

Volume moyen annuel par séance	*= Volume annuel échangé / nombre de séances*
Valeur moyenne annuelle par séance	*= Valeur annuelle échangée / nombre de séances*
Ratio moyen de liquidité	*= Moyenne des ratios de liquidité (Titres échangés / Volume des ordres de vente)*
Ratio moyen de satisfaction	*= Moyenne des ratios de satisfaction (Titres échangés / Volume des ordres d'achat)*
Ratio moyen de tendance	*= Moyenne des ratios de tendance (Volume des ordres d'achat / Volume des ordres de vente)*
Ratio moyen de couverture	*= Moyenne des ratios de couverture (Volume des ordres de vente / Volume des ordres d'achat)*
Taux moyen de rotation	*= moyenne des taux de rotation des actions cotées (volume transigé/capi flottante)*
PER moyen du marché	*= moyenne des PER des actions cotées ayant un PER positif*
Taux de rendement moyen	*= moyenne des taux de rendement des actions cotées ayant distribué un dividende*
Taux de rentabilité moyen	*= moyenne des taux de rentabilité des actions cotées*
Prime de risque du marché	*= (1 / le PER moyen du marché) - le taux de référence actuel des emprunts d'Etat*

BENIN
Chambre de Commerce et d'Industrie du Bénin
Avenue Charles de Gaulle Cotonou
01 BP 2885 Cotonou
Tél. : (229) 21 31 21 26
Fax : (229) 21 31 20 77

BURKINA FASO
Chambre de Commerce et d'Industrie du Burkina Faso
01 BP 502 Ouagadougou 01
Tél. : (226) 25 30 87 73
Fax : (226) 25 30 87 19

CÔTE D'IVOIRE
Bourse Régionale des Valeurs Mobilières
Plateau, 18 Avenue Joseph Anoma
01 BP 3802 Abidjan 01
Tél. : (225) 20 31 55 50
Fax : (225) 20 32 47 77

GUINEE-BISSAU
Chambre de Commerce, d'Industrie, d'Agriculture et des Services de Guinée-Bissau,
Avenue Pansau Na Isna
CP. 88 Bissau
Tél. : (245) 320 16 02 Fax : (245) 320 16 02

MALI
Immeuble SONAME, ACI 2000 Hamdallaye
B.P. E 1398 - Bamako
Tél. : (223) 44 90 18 10
Fax : (223) 44 90 18 11

NIGER
Chambre de Commerce, d'Industrie et d'Artisanat du Niger, Place de la concertation
BP 10 296 Niamey
Tél. : (227) 20 73 69 82
Fax : (227) 20 73 69 47

SENEGAL
7, rue Jean Mermoz
BP : 6896, Dakar - Plateau
Tél. : (221) 33 821 15 18
Fax : (221) 33 821 15 06

TOGO
4691, Boulevard G. GNASSINGBE Eyadema,
Immeuble SGI Togo
BP : 3282 Lomé
Tél. : (228) 22 61 23 18
Fax : (228) 22 26 23 41

BRVM - BOURSE REGIONALE DES VALEURS MOBILIERES
BRVM - Société Anonyme au capital de 3.062.040.000 CFA - RC : CI - ABJ - 1997 - B - 208435 - CC : 9819725 - E
Siège Social : Abidjan - CÔTE D'IVOIRE. Adresse : 18,Rue Joseph ANOMA (Rue des Banques) - Abidjan
Tél : +225 20 32 66 85 / 86, Fax : +225 20 32 66 84, Mail : brvm@brvm.org, Site Web : www.brvm.org

MARCHE DES ACTIONS

Symbole	Titre	Cours Précédent	Cours du jour Ouv.	Cours du jour Clôt.	Variation jour	Séance de cotation Volume	Séance de cotation Valeur	Cours Référence	Variation de l'année précédente	Dernier dividende payé Montant net	Dernier dividende payé Date	Rdt. Net	PER
SECTEUR - INDUSTRIE		**84,37**	**points**		**2,83 %**								
CABC	SICABLE CI	1 300	1 295	1 305	0,38 %	1 395	1 848 255	1 305	29,21 %	133,00	2-août-21	10,19 %	6,62
FTSC	FILTISAC CI	1 855	1 855	1 860	0,27 %	260	483 810	1 860	15,53 %	235,00	30-juil.-21	12,63 %	7,39
NEIC	NEI-CEDA CI	320	340	340	6,25 %	76 759	24 269 435	340	47,83 %	9,00	28-juin-01		5,42
NTLC	NESTLE CI	3 640	3 650	3 650	0,27 %	395	1 441 750	3 650	1 040,63 %	363,67	30-juil.-21	9,96 %	3,85
SEMC	CROWN SIEM CI	520	555	555	6,73 %	21	11 655	555	177,50 %	16,92	29-sept.-17		20,25
SIVC	AIR LIQUIDE CI	450	435	455	1,11 %	72	32 020	455	145,95 %	63,00	29-sept.-17		
SLBC	SOLIBRA CI	105 350	113 250	113 250	7,50 %	20	2 265 000	113 250	122,50 %	2 736,00	3-août-21	2,42 %	10,64
SMBC	SMB CI	6 755	6 755	6 800	0,67 %	493	3 336 650	6 800	120,78 %	810,00	15-juil.-21	11,91 %	5,64
STBC	SITAB CI	3 735	3 735	3 735	0,00 %	120	448 200	3 735	604,72 %	436,12	2-juil.-21	11,68 %	7,85
TTRC	TRITURAF CI-Ste en Liquidation	490	SP	SP	0,00 %			490	0,00 %	1 440,00	19-juil.-02		
UNLC	UNILEVER CI	4 550	NC	NC	0,00 %			4 550	9,24 %	1 233,00	9-juil.-12		
UNXC	UNIWAX CI	1 550	1 550	1 520	-1,94 %	3 120	4 763 190	1 520	52,00 %	18,00	16-juil.-21	1,18 %	85,30
TOTAL						82 655	38 899 965						17,00
SECTEUR - SERVICES PUBLICS		**442,77**	**points**		**0,02 %**								
CIEC	CIE CI	1 770	1 765	1 775	0,28 %	882	1 565 300	1 775	18,33 %	167,14	14-juil.-21	9,42 %	6,15
ONTBF	ONATEL BF	3 620	3 620	3 620	0,00 %	3 004	10 861 410	3 620	26,35 %	399,56	1-juin-21	11,04 %	7,93
SDCC	SODE CI	4 495	4 495	4 495	0,00 %	340	1 528 175	4 495	50,33 %	337,50	27-juil.-21	7,51 %	9,39
SNTS	SONATEL SN	14 000	14 000	14 000	0,00 %	6 212	86 967 575	14 000	3,70 %	1 225,00	17-mai-21	8,75 %	6,96
TOTAL						10 438	100 922 460						7,61
SECTEUR - FINANCES		**61,62**	**points**		**-0,26 %**								
BICC	BICI CI	6 195	6 195	6 195	0,00 %	8	49 560	6 195	-7,26 %	50,00	6-juil.-21	0,81 %	22,10
BOAB	BANK OF AFRICA BN	4 000	4 000	4 000	0,00 %	87	348 150	4 000	8,25 %	436,00	20-mai-21	10,90 %	6,09
BOABF	BANK OF AFRICA BF	4 075	4 010	4 075	0,00 %	3 220	13 070 850	4 075	8,67 %	370,00	3-mai-21	9,08 %	5,09
BOAC	BANK OF AFRICA CI	3 895	3 895	3 900	0,13 %	3 475	13 551 700	3 900	6,12 %	315,00	12-mai-21	8,08 %	5,49
BOAM	BANK OF AFRICA ML	1 600	1 650	1 600	0,00 %	7 832	12 627 570	1 600	42,22 %	271,00	15-mai-19		46,78
BOAN	BANK OF AFRICA NG	3 900	3 900	3 900	0,00 %	206	799 900	3 900	11,43 %	429,66	6-mai-21	11,02 %	6,83
BOAS	BANK OF AFRICA SENEGAL	2 180	2 180	2 180	0,00 %	665	1 438 550	2 180	45,82 %	161,01	1-juin-21	7,39 %	6,82
CBIBF	CORIS BANK INTERNATIONAL	8 200	8 150	8 150	-0,61 %	33	268 950	8 150	0,62 %	406,00	6-juil.-21	4,98 %	7,59
ECOC	ECOBANK COTE D'IVOIRE	3 600	3 605	3 605	0,14 %	70	252 350	3 605	-7,45 %	294,30	6-mai-21	8,16 %	6,61
ETIT	ECOBANK TRANS. INCORP. TG	13	13	13	0,00 %	9 034	117 442	13	0,00 %	1,21	28-avr.-17		4,35
NSBC	NSIA BANQUE COTE D'IVOIRE	5 000	5 000	4 995	-0,10 %	3 061	15 191 450	4 995	-16,75 %	77,69	27-juil.-20	1,56 %	17,16
ORGT	ORAGROUP TOGO	3 990	3 990	3 990	0,00 %	3 825	14 641 780	3 990	-3,86 %	59,52	17-juil.-20	1,49 %	29,34
SAFC	SAFCA CI	570	575	600	5,26 %	691	397 700	600	114,29 %	23,04	29-juil.-11		
SGBC	SOCIETE GENERALE COTE D'IVOIRE	8 800	8 750	8 750	-0,57 %	7	61 250	8 750	8,09 %	368,30	30-juin-21	4,21 %	5,62
SIBC	SOCIETE IVOIRIENNE DE BANQUE	3 550	3 510	3 500	-1,41 %	1 128	3 952 155	3 500	29,63 %	360,00	23-juil.-21	10,29 %	5,78
TOTAL						33 342	76 769 357						12,55
SECTEUR - TRANSPORT		**452,68**	**points**		**-1,81 %**								
SDSC	BOLLORE	1 895	1 895	1 860	-1,85 %	60	113 315	1 860	20,00 %	100,00	11-août-21	5,38 %	7,53
SVOC	MOVIS CI	2 395	SP	SP	0,00 %			2 395	0,00 %	270,00	5-juil.-99		

TOTAL	60	113 315	7,53

MARCHE DES ACTIONS

Symbole	Titre	Cours Précédent	Cours du jour Ouv.	Cours du jour Clôt.	Variation jour	Séance de cotation Volume	Séance de cotation Valeur	Cours Référence	Variation de l'année précédente	Dernier dividende payé Montant net	Dernier dividende payé Date	Rdt. Net	PER
SECTEUR - AGRICULTURE		**173,46**	**points**		**0,57 %**								
PALC	PALM CI	4 100	4 100	4 100	0,00 %	6	24 600	4 100	82,22 %	253,47	24-sept.-18		18,00
SCRC	SUCRIVOIRE	1 170	1 160	1 170	0,00 %	4 586	5 362 060	1 170	134,00 %	72,00	28-sept.-18		12,82
SICC	SICOR CI	4 935	4 935	4 565	-7,50 %	24	111 780	4 565	271,14 %	1 919,00	25-sept.-00		2,77
SOGC	SOGB CI	3 720	3 800	3 800	2,15 %	3 258	12 380 400	3 800	61,70 %	250,00	15-juil.-21	6,58 %	10,73
SPHC	SAPH CI	3 645	3 645	3 645	0,00 %	200	729 000	3 645	160,36 %	78,00	27-sept.-18		12,48
TOTAL						8 074	18 607 840						11,36
SECTEUR - DISTRIBUTION		**312,50**	**points**		**1,04 %**								
ABJC	SERVAIR ABIDJAN CI	1 490	1 490	1 450	-2,68 %	1 616	2 400 750	1 450	16,94 %	164,96	30-sept.-19		
BNBC	BERNABE CI	1 700	1 825	1 600	-5,88 %	1 870	3 054 000	1 600	166,67 %	45,00	19-juil.-19		16,82
CFAC	CFAO MOTORS CI	775	770	800	3,23 %	12 879	10 102 540	800	122,22 %	22,15	15-juil.-21	2,77 %	38,39
PRSC	TRACTAFRIC MOTORS CI	2 820	2 820	3 000	6,38 %	2 794	8 363 380	3 000	36,67 %	159,30	1-sept.-20	5,31 %	16,49
SHEC	VIVO ENERGY CI	710	710	710	0,00 %	4 877	3 543 075	710	18,33 %	63,90	26-nov.-20	9,00 %	
TTLC	TOTAL CI	1 780	1 780	1 775	-0,28 %	1 934	3 434 125	1 775	11,64 %	113,51	25-sept.-20	6,40 %	14,61
TTLS	TOTAL SN	1 795	1 775	1 775	-1,11 %	182	323 050	1 775	-1,39 %	223,60	30-juil.-21	12,60 %	9,54
TOTAL						26 152	31 220 920						19,17
AUTRES SECTEURS		**857,55**	**points**		**0,00 %**								
STAC	SETAO CI	695	695	695	0,00 %	47	32 665	695	148,21 %	66,15	16-juil.-21	9,52 %	4,03
TOTAL						47	32 665						4,03
TOTAL - Marché des actions						160 768	266 566 522						

MARCHE DES DROITS

Symbole	Titre	Cours Précédent	Cours du jour Ouv.	Cours du jour Clôt.	Variation jour	Séance de cotation Volume	Séance de cotation Valeur	Cours Référence	Variation depuis l'origine	Parité	Periode de négociation Début	Periode de négociation fin
TOTAL												
TOTAL - Marché des droits												

TROISIEME COMPARTIMENT - BRVM PETITES CAPITALISATIONS

Symbole	Titre	Cours Précédent	Cours du jour Ouv.	Cours du jour Clôt.	Variation jour	Séance de cotation Volume	Séance de cotation Valeur	Cours Référence	Variation depuis l'origine		
TOTAL											
TOTAL - 3ème Compartiment - BRVM PC											

Légende:
(-) Variation depuis son introduction le 16 avril 2019
Cours du jour: Ouv.: Ouverture **Clôt.:** Clôture **Moy.:** Moyen
Mentions : NC: Non Coté **Ex-c:** Ex-coupon **Ex-d:** Ex-droit **SP:** Suspendu **Val-T:** Valeur Théorique
PER = Cours / BNPA selon les données disponibles **Rdt. Net:** Rendement net (DNPA / Cours)
Comp.: 1 - Premier Compartiment 2 - Second Compartiment 3 - Compartiment de croissance
Ratio de liquidité = Titres échangés / Volume des ordres de vente
: Progression de l'indice sectoriel : Stabilité de l'indice sectoriel : Recul de l'indice sectorie

MARCHE DES OBLIGATIONS

Symbole	Titre	Valeur nominale	Cours Précédent	Cours du jour	Cours Référence	Séance de cotation Volume	Séance de cotation Valeur	Coupon couru	Coupon d'intérêt Période	Coupon d'intérêt Montant net	Coupon d'intérêt Eché.	Type Amort
OBLIGATIONS D'ETAT												
EOM.O1	ETAT DU MALI 6.20% 2016-2023	3 332	3 332	NC	3 332			45,84	A	206,58	23-mai-22	ACD
EOM.O2	Etat du Mali 6.50% 2017-2024	6 000	5 999	NC	5 999.40			121,81	A	390,00	20-avr.-22	AC
EOM.O3	ETAT DU MALI 6,50 % 2018-2025	10 000	9 800	NC	9 800			553,84	A	650,00	5-oct.-21	AC
EOM.O4	ETAT DU MALI 6,50% 2019-2027	10 000	10 000	NC	10 000			55,21	A	650,00	12-juil.-22	AC
EOM.O5	ETAT DU MALI 6,50% 2020-2028	10 000	10 060	NC	10 060			245,75	A	650,00	27-mars-22	ACD
EOM.O6	ETAT DU MALI 6,50% 2020-2027	10 000	10 800	NC	10 800			454,11	A	650,00	30-nov.-21	AC
EOM.O7	ETAT DU MALI 6.50% 2021-2031	10 000	10 100	NC	10 100			210,14	A	650,00	16-avr.-22	AC
EOS.O5	ETAT SENEGAL 6.50% 2013-2023	10 000	10 000	NC	10 000			24,73	S	325,00	29-janv.-22	ACD
EOS.O6	ETAT SENEGAL 6.50% 2014-2021	1 000	1 030	NC	1 030			13,60	S	32,50	27-nov.-21	ACD
EOS.O7	ETAT SENEGAL 6.30% 2015-2025	10 000	10 000	10 500	10 500	10	105 000	136,36	S	317,59	25-nov.-21	ACD
TPBF.O10	TPBF 6,50% 2020 - 2028	10 000	10 000	NC	10 000			256,11	S	325,00	20-sept.-21	ACD
TPBF.O11	TPBF 6,50 % 2020-2028	10 000	10 000	10 000	10 000	200	2 000 000	60,05	S	325,00	9-janv.-22	ACD
TPBF.O12	TPBF 6.50% 2021-2031	10 000	10 100	NC	10 100			252,78	S	325,00	21-sept.-21	ACD
TPBF.O13	TPBF 6,50 % 2021 - 2031	10 000		10 001	10 001	500	5 000 500	130,71	S	650,00	6-janv.-22	ACD
TPBF.O4	TPBF 6.50% 2017-2027	10 000	10 000	NC	10 000			21,37	S	327,67	31-janv.-22	ACD
TPBF.O5	TPBF 6,50% 2017-2024	10 000	10 500	NC	10 500			78,14	S	325,00	29-déc.-21	ACD
TPBF.O6	TPBF 6.50% 2018-2025	10 000	10 500	10 500	10 500	333	3 256 350	121,10	S	325,89	5-déc.-21	ACD
TPBF.O7	TPBF 6,50% 2018- 2025	10 000	10 000	10 000	10 000	59	590 000	157,20	S	325,00	15-nov.-21	AC
TPBF.O8	TPBF 6,50% 2019-2027	10 000	10 000	NC	10 000			174,52	S	327,67	6-nov.-21	ACD
TPBF.O9	TPBF 6,50% 2019 - 2027	10 000	10 500	NC	10 500			223,77	S	325,00	8-oct.-21	ACD
TPBJ.O1	TPBJ 6.50% 2017-2027	10 000	10 500	NC	10 500			226,16	A	650,00	7-avr.-22	ACD
TPBJ.O2	TPBJ 6.50% 2018-2025	10 000	10 500	NC	10 500			132,47	S	325,00	29-nov.-21	ACD
TPBJ.O3	TPBJ 6,50% 2020-2028	10 000	10 000	NC	10 000			626,85	A	650,00	25-août-21	AC
TPCI.O16	TPCI 6.55% 2014-2022	10 000	10 000	NC	10 000			150,74	A	655,00	20-mai-22	ACD
TPCI.O17	TPCI 3% 2014-2024	10 000	10 000	NC	10 000			44,26	S	150,00	19-déc.-21	ACD
TPCI.O18	TPCI 5.85% 2014-2021	10 000	10 000	NC	10 000			86,31	S	292,50	19-déc.-21	ACD
TPCI.O19	TPCI 5.99% 2015-2025	10 000	10 095	NC	10 095			147,70	A	599,00	14-mai-22	ACD
TPCI.O20	TPCI 5.85% 2015-2022	10 000	10 000	NC	10 000			206,19	S	292,50	5-oct.-21	ACD
TPCI.O21	TPCI 6% 2016-2028	10 000	9 999	NC	9 999			207,12	A	600,00	8-avr.-22	ACD
TPCI.O22	TPCI 5.90% 2016 - 2026	10 000	10 000	NC	10 000			93,75	A	590,00	15-juin-22	ACD
TPCI.O23	TPCI 5.90% 2016-2026	10 000	10 000	NC	10 000			433,21	A	590,00	17-nov.-21	ACD
TPCI.O24	TPCI 6.25% 2017-2029	10 000	10 500	NC	10 500			228,83	S	312,50	30-sept.-21	ACD
TPCI.O25	TPCI 5,95% 2017-2024 A	10 000	10 000	NC	10 000			178,83	S	297,50	24-oct.-21	ACD
TPCI.O26	TPCI 5,95% 2017-2024 B	10 000	10 100	NC	10 100			151,98	S	297,50	10-nov.-21	ACD
TPCI.O27	TPCI 6% 2017-2025	10 000	10 000	NC	10 000			72,13	S	300,00	29-déc.-21	ACD
TPCI.O28	TPCI 6% 2018 - 2026	10 000	10 500	NC	10 500			16,44	A	600,00	2-août-22	ACD
TPCI.O29	TPCI 6% 2018-2026	10 000	10 000	NC	10 000			488,22	A	600,00	19-oct.-21	ACD
TPCI.O30	TPCI 5,95% 2018-2025	9 000	9 000	NC	9 000			88,03	S	268,48	13-déc.-21	ACD
TPCI.O31	TPCI 5,75% 2019 - 2026	10 000	10 000	NC	10 000			83,49	A	575,00	20-juin-22	ACD
TPCI.O32	TPCI 2,23% 2019-2026	10 000		NC				97,14	A	669,00	20-juin-22	ACD
TPCI.O33	TPCI 5.75% 2019-2026	10 000	10 400	NC	10 400			228,42	A	575,00	20-mars-22	ACD
TPCI.O34	TPCI 6% 2019-2029	10 000	10 000	NC	10 000			238,36	A	600,00	20-mars-22	ACD
TPCI.O35	TPCI 5,75% 2019 -2026	10 000	10 200	NC	10 200			50,41	A	575,00	11-juil.-22	ACD
TPCI.O36	TPCI 5,75% 2019- 2026	10 000	10 000	NC	10 000			560,82	A	575,00	21-août-21	ACD
TPCI.O37	TPCI 5,80% 2019-2026	10 000	10 000	NC	10 000			398,85	A	580,00	4-déc.-21	ACD
TPCI.O38	TPCI 5,75% 2019-2026	10 000	10 000	NC	10 000			395,41	A	575,00	4-déc.-21	ACD
TPCI.O39	TPCI 5,75% 2019 - 2026	10 000	10 500	NC	10 500			471,03	A	575,00	17-oct.-21	ACD
TPCI.O40	TPCI 5,75% 2019-2026	10 000	10 000	NC	10 000			337,12	A	575,00	10-janv.-22	ACD
TPCI.O41	TPCI 5,80% 2020-2027	10 000	10 700	NC	10 700			262,19	A	580,00	28-févr.-22	ACD
TPCI.O42	TPCI 5,90% 2020-2030	10 000	10 300	NC	10 300			266,71	A	590,00	28-févr.-22	ACD
TPCI.O43	TPCI 5,90% 2020 - 2030	10 000	10 500	NC	10 500			179,42	A	590,00	23-avr.-22	ACD
TPCI.O44	TPCI 5,80% 2020 - 2027	10 000	10 000	NC	10 000			176,38	A	580,00	23-avr.-22	ACD
TPCI.O45	TPCI 5,80% 2020 -2027	10 000	10 000	NC	10 000			90,58	A	580,00	16-juin-22	ACD
TPCI.O46	TPCI 5,90% 2020 - 2030	10 000	10 300	NC	10 300			92,14	A	590,00	16-juin-22	ACD
TPCI.O47	TPCI 5,80% 2020 - 2027	10 000	10 000	NC	10 000			90,58	A	580,00	16-juin-22	ACD
TPCI.O48	TPCI 5,80% 2020- 2027	10 000	9 950	NC	9 950			22,25	A	580,00	29-juil.-22	ACD
TPCI.O49	TPCI 5,90% 2020- 2030	10 000	10 085	NC	10 085			22,63	A	590,00	29-juil.-22	ACD
TPCI.O50	TPCI 5,90% 2020-2030	10 000	10 000	NC	10 000			564,14	A	590,00	28-août-21	ACD
TPCI.O51	TPCI 5,80% 2020-2027	10 000	10 000	NC	10 000			498,96	A	580,00	2-oct.-21	ACD
TPCI.O52	TPCI 5,90% 2020-2030	10 000	10 300	NC	10 300			507,56	A	590,00	2-oct.-21	ACD

TPCI.O53	TPCI 5,80% 2020-2027	10 000	10 000	NC	10 000			457,64	A	580,00	28-oct.-21	ACD
TPCI.O54	TPCI 5,90% 2020-2030	10 000	10 100	NC	10 100			465,53	A	590,00	28-oct.-21	ACD
TPCI.O55	TPCI 5,80% 2020-2027	10 000	10 000	NC	10 000			367,07	A	580,00	24-déc.-21	ACD
TPCI.O56	TPCI 5,90% 2020-2030	10 000	10 300	NC	10 300			373,40	A	590,00	24-déc.-21	ACD
TPCI.O57	TPCI 5,80% 2020-2027	10 000	10 000	NC	10 000			421,10	A	580,00	20-nov.-21	ACD
TPCI.O58	TPCI 5,80% 2021-2028	10 000	9 925	NC	9 925			247,89	A	580,00	9-mars-22	ACD
TPCI.O59	TPCI 5,90% 2021-2031	10 000	10 000	NC	10 000			252,16	A	590,00	9-mars-22	ACD
TPCI.O60	TPCI 5,80% 2021-2028	10 000	10 000	NC	10 000			144,60	A	580,00	13-mai-22	ACD
TPCI.O61	TPCI 5,90% 2021-2031	10 000	10 000	NC	10 000			147,10	A	590,00	13-mai-22	ACD
TPNE.O1	TRESOR PUBLIC DU NIGER 6,50% 2019-2026	10 000	10 500	NC	10 500			243,97	A	650,00	28-mars-22	ACD
TPNE.O2	TRESOR PUBLIC DU NIGER 6,50% 2019 - 2026	10 000	10 700	10 700	10 700	58	583 500	19,59	A	650,00	1-août-22	ACD
TPNE.O3	TRESOR PUBLIC DU NIGER 6,5% 2020-2027	10 000	10 500	10 500	10 500	194	1 942 000	21,37	A	650,00	31-juil.-22	ACD
TOTAL						1 354	13 477 350					
OBLIGATIONS REGIONALES												
BIDC.O4	BIDC-EBID 6.10% 2017-2027	7 500	7 500	NC	7 500			71,45	A	457,50	16-juin-22	ACD
BIDC.O5	BIDC-EBID 6,40% 2019-2026	10 000	10 500	NC	10 500			53,91	S	320,00	12-janv.-22	ACD
BIDC.O6	BIDC-EBID 6,50 % 2021-2028	10 000	10 000	NC	10 000			303,80	S	650,00	18-nov.-21	ACD
BOAD.O12	BOAD 5.95% 2014-2021	10 000	10 000	10 050	10 050	100 000	1 005 000 000	373,30	A	595,00	26-déc.-21	ACD
CRRH.O1	CRRH-UEMOA 6.10% 2012-2022 (*)	10 000	9 925	NC	9 925			303,31	S	305,00	13-août-21	AC
CRRH.O2	CRRH-UEMOA 6.10% 2012-2024	10 000	10 000	NC	10 000			21,73	S	305,00	17-juil.-22	AC
CRRH.O3	CRRH-UEMOA 6% 2013-2023	10 000	10 000	NC	10 000			177,05	S	300,00	26-oct.-21	AC
CRRH.O4	CRRH-UEMOA 6% 2014-2024	10 000	9 975	NC	9 975			70,49	S	300,00	30-déc.-21	AC
CRRH.O5	CRRH-UEMOA 5.85% 2015-2025	10 000	10 000	NC	10 000			61,49	S	290,10	4-janv.-22	AC
CRRH.O6	CRRH-UEMOA 5.85% 2016-2026	10 000	10 000	NC	10 000			63,59	S	292,50	3-janv.-22	ACD
CRRH.O7	CRRH-UEMOA 5.95% 2017-2029	7 083	7 083	NC	7 083			105,50	S	223,13	17-nov.-21	AC
CRRH.O8	CRRH-UEMOA 5.95% 2018-2030	7 917	7 898	NC	7 897.67			66,92	S	235,52	21-déc.-21	AC
CRRH.O9	CRRH-UEMOA 6.05% 2018-2033	8 333	8 333	NC	8 333			71,63	S	252,08	21-déc.-21	AC
TOTAL						100 000	1 005 000 000					
OBLIGATIONS PRIVEES												
BHSN.O1	DIASPORA BONDS BHS 6,25% 2019-	10 000	10 000	10 500	10 500	10	105 000	55,59	S	309,93	10-janv.-22	ACD
FNSBC.O1	FCTC NSIA BANQUE 7 % 2020-2025	8 333	8 250	NC	8 250			94,45	T	152,44	16-sept.-21	ACD
PADS.O3	PAD 6,60% 2020-2027	10 000	10 000	NC	10 000			207,38	S	330,00	19-oct.-21	ACD
SNLC.O1	SENELEC 6,50% 2018-2025	8 000	8 400	NC	8 400			195,00	S	260,00	27-sept.-21	AC
SNTS.O2	SONATEL 6,50% 2020-2027	10 000	10 000	NC	10 000			45,21	S	308,11	16-janv.-22	ACD
TOTAL						10	105 000					
SUKUK ET TITRES ASSIMILES												
SUKCI.S2	SUKUK CI 5.75% 2016-2023	10 000	10 400	NC	10 400			252,36	S	293,89	7-sept.-21	ACD
SUKSN.S2	SUKUK SN 6% 2016-2026	10 000	10 400	NC	10 400			28,33	S	306,67	26-janv.-22	ACD
SUKTG.S1	SUKUK TG 6.5% 2016-2026	10 000	10 300	NC	10 300			361,59	S	371,86	17-août-21	ACD
TOTAL						0	0					
TOTAL - Marché des obligations						101 364	1 018 582 350					

Légende :
(##) (*) Ex-Coupon couru (##)Cours de référence amorti / Coupon couru Ex-c (#)Ex-marge de profits
Cours du jour: **Ouv.**: Ouverture **Clôt.**: Clôture **Moy.**: Moyen
Type Amort: Type d'Amortissement **IF**: In Fine **AC**: Amortissement Constant **AD**: Amortissement Dégressif **ACD**: Amortissement Constant Différé
Période: Périodicité de paiement des coupons **A**: Annuelle **S**: Semestrielle **T**: Trimestrielle
Eché.: Échéance de paiement des intérêts
Mentions: **NC**: Non Coté **Ex-c**: Ex-coupon ou Ex-droit **SP**: Suspendu

INFORMATIONS

OPERATIONS EN COURS

Emetteur	Opération
PALM CI	Paiement de dividendes de 102,51 F CFA net par action, le 27/08/2021
SAPH CI	Paiement de dividendes de 132,3 F CFA net par action, le 24/08/2021
SUCRIVOIRE	Paiement de dividendes de 40,5 F CFA net par action, le 20/08/2021
TPBF	Première cotation - TPBF 6,50% 2021-2031 - Première cotation le 12 août 2021

AVIS

Entité	N°	Nature	Objet
BRVM	163-2021	Paiement Intérêts	Paiement des intérêts annuels - TPCI 5,90% 2020-2030 (TPCI.O50)
BRVM	164-2021	Paiement Intérêts et remboursement	Paiement des intérêts trimestriels et remboursement partiel du capital - FCTC NSIA BANQUE 7 % 2020-2025
BRVM	165-2021	Première cotation	Résultat de pemière cotation - TPBF 6,50 % 2021-2031

COMMUNIQUES

Emetteur	N°	Nature	Objet
SAFCA CI	20210812	Rapport d'activités du 1er trimestre	Rapport d'activités au 1er trimestre 2021 - SAFCA CI

QUANTITES RESIDUELLES

MARCHE DES ACTIONS

Symbole	Titre	Quantité résiduelle à l'achat	Cours Achat / Vente	Quantité résiduelle à la vente	Cours de Référence
ABJC	SERVAIR ABIDJAN CI		/		1 450
BICC	BICI CI		/		6 195
BNBC	BERNABE CI		/		1 600
BOAB	BANK OF AFRICA BN		/		4 000
BOABF	BANK OF AFRICA BF		/		4 075
BOAC	BANK OF AFRICA CI		/		3 900
BOAM	BANK OF AFRICA ML		/		1 600
BOAN	BANK OF AFRICA NG		/		3 900
BOAS	BANK OF AFRICA SENEGAL		/		2 180
CABC	SICABLE CI		/		1 305
CBIBF	CORIS BANK INTERNATIONAL		/		8 150
CFAC	CFAO MOTORS CI		/		800
CIEC	CIE CI		/		1 775
ECOC	ECOBANK COTE D"IVOIRE		/		3 605
ETIT	ECOBANK TRANS. INCORP. TG		/		13
FTSC	FILTISAC CI		/		1 860
NEIC	NEI-CEDA CI		/		340
NSBC	NSIA BANQUE COTE D'IVOIRE		/		4 995
NTLC	NESTLE CI		/		3 650
ONTBF	ONATEL BF		/		3 620
ORGT	ORAGROUP TOGO		/		3 990
PALC	PALM CI		/		4 100
PRSC	TRACTAFRIC MOTORS CI		/		3 000
SAFC	SAFCA CI		/		600
SCRC	SUCRIVOIRE		/		1 170
SDCC	SODE CI		/		4 495
SDSC	BOLLORE		/		1 860
SEMC	CROWN SIEM CI		/		555
SGBC	SOCIETE GENERALE COTE D'IVOIRE		/		8 750
SHEC	VIVO ENERGY CI		/		710
SIBC	SOCIETE IVOIRIENNE DE BANQUE		/		3 500
SICC	SICOR CI		/		4 565
SIVC	AIR LIQUIDE CI		/		455
SLBC	SOLIBRA CI		/		113 250
SMBC	SMB CI		/		6 800
SNTS	SONATEL SN		/		14 000
SOGC	SOGB CI		/		3 800
SPHC	SAPH CI		/		3 645
STAC	SETAO CI		/		695
STBC	SITAB CI		/		3 735
SVOC	MOVIS CI		/		
TTLC	TOTAL CI		/		1 775
TTLS	TOTAL SN		/		1 775
TTRC	TRITURAF CI-Ste en Liquidation		/		
UNLC	UNILEVER CI		/		4 550
UNXC	UNIWAX CI		/		1 520

QUANTITES RESIDUELLES

MARCHE DES DROITS

Symbole	Titre	Quantité résiduelle à l'achat	Cours Achat / Vente	Quantité résiduelle à la vente	Cours de Référence

TROISIEME COMPARTIMENT - BRVM PETITES CAPITALISATIONS

Symbole	Titre	Quantité résiduelle à l'achat	Cours Achat / Vente	Quantité résiduelle à la vente	Cours de Référence

QUANTITES RESIDUELLES

MARCHE DES OBLIGATIONS

Symbole	Titre	Quantité résiduelle à l'achat	Cours Achat / Vente	Quantité résiduelle à la vente	Cours de Référence
BHSN.O1	DIASPORA BONDS BHS 6,25% 2019-		/		10 500
FNSBC.O1	FCTC NSIA BANQUE 7 % 2020-2025		/		8 250
PADS.O3	PAD 6,60% 2020-2027		/		10 000
SNLC.O1	SENELEC 6,50% 2018-2025		/		8 400
SNTS.O2	SONATEL 6,50% 2020-2027		/		10 000
EOM.O1	ETAT DU MALI 6.20% 2016-2023		/		3 332
EOM.O2	Etat du Mali 6.50% 2017-2024		/		5 999
EOM.O3	ETAT DU MALI 6,50 % 2018-2025		/		9 800
EOM.O4	ETAT DU MALI 6,50% 2019-2027		/		10 000
EOM.O5	ETAT DU MALI 6,50% 2020-2028		/		10 060
EOM.O6	ETAT DU MALI 6,50% 2020-2027		/		10 800
TPCI.O59	TPCI 5,90% 2021-2031		/		10 000
TPCI.O60	TPCI 5,80% 2021-2028		/		10 000
TPCI.O61	TPCI 5,90% 2021-2031		/		10 000
TPNE.O1	TRESOR PUBLIC DU NIGER 6,50% 2019-2026		/		10 500
TPNE.O2	TRESOR PUBLIC DU NIGER 6,50% 2019 - 2026		/		10 700
TPNE.O3	TRESOR PUBLIC DU NIGER 6,5% 2020-2027		/		10 500
TPCI.O53	TPCI 5,80% 2020-2027		/		10 000
TPCI.O54	TPCI 5,90% 2020-2030		/		10 100
TPCI.O55	TPCI 5,80% 2020-2027		/		10 000
TPCI.O56	TPCI 5,90% 2020-2030		/		10 300
TPCI.O57	TPCI 5,80% 2020-2027		/		10 000
TPCI.O58	TPCI 5,80% 2021-2028		/		9 925
TPCI.O47	TPCI 5,80% 2020 - 2027		/		10 000
TPCI.O48	TPCI 5,80% 2020- 2027		/		9 950
TPCI.O49	TPCI 5,90% 2020- 2030		/		10 085
TPCI.O50	TPCI 5,90% 2020-2030		/		10 000
TPCI.O51	TPCI 5,80% 2020-2027		/		10 000
TPCI.O52	TPCI 5,90% 2020-2030		/		10 300
TPCI.O41	TPCI 5,80% 2020-2027		/		10 700
TPCI.O42	TPCI 5,90% 2020-2030		/		10 300
TPCI.O43	TPCI 5,90% 2020 - 2030		/		10 500
TPCI.O44	TPCI 5,80% 2020 - 2027		/		10 000
TPCI.O45	TPCI 5,80% 2020 -2027		/		10 000
TPCI.O46	TPCI 5,90% 2020 - 2030		/		10 300
TPCI.O35	TPCI 5,75% 2019 -2026		/		10 200
TPCI.O36	TPCI 5,75% 2019- 2026		/		10 000
TPCI.O37	TPCI 5,80% 2019-2026		/		10 000
TPCI.O38	TPCI 5,75% 2019-2026		/		10 000
TPCI.O39	TPCI 5,75% 2019 - 2026		/		10 500
TPCI.O40	TPCI 5,75% 2019-2026		/		10 000
TPCI.O29	TPCI 6% 2018-2026		/		10 000
TPCI.O30	TPCI 5,95% 2018-2025		/		9 000
TPCI.O31	TPCI 5,75% 2019 - 2026		/		10 000
TPCI.O32	TPCI 2,23% 2019-2026		/		10 000
TPCI.O33	TPCI 5.75% 2019-2026		/		10 400
TPCI.O34	TPCI 6% 2019-2029		/		10 000
TPCI.O23	TPCI 5.90% 2016-2026		/		10 000
TPCI.O24	TPCI 6.25% 2017-2029		/		10 500

TPCI.O25	TPCI 5,95% 2017-2024 A		/		10 000
TPCI.O26	TPCI 5,95% 2017-2024 B		/		10 100
TPCI.O27	TPCI 6% 2017-2025		/		10 000
TPCI.O28	TPCI 6% 2018 - 2026		/		10 500
TPCI.O17	TPCI 3% 2014-2024		/		10 000
TPCI.O18	TPCI 5.85% 2014-2021		/		10 000
TPCI.O19	TPCI 5.99% 2015-2025		/		10 095
TPCI.O20	TPCI 5.85% 2015-2022		/		10 000
TPCI.O21	TPCI 6% 2016-2028		/		9 999
TPCI.O22	TPCI 5.90% 2016 - 2026		/		10 000
TPBF.O8	TPBF 6,50% 2019-2027		/		10 000
TPBF.O9	TPBF 6,50% 2019 - 2027		/		10 500
TPBJ.O1	TPBJ 6.50% 2017-2027		/		10 500
TPBJ.O2	TPBJ 6.50% 2018-2025		/		10 500
TPBJ.O3	TPBJ 6,50% 2020-2028		/		10 000
TPCI.O16	TPCI 6.55% 2014-2022		/		10 000
TPBF.O12	TPBF 6.50% 2021-2031		/		10 100
TPBF.O13	TPBF 6,50 % 2021 - 2031		/		10 001
TPBF.O4	TPBF 6.50% 2017-2027		/		10 000
TPBF.O5	TPBF 6,50% 2017-2024		/		10 500
TPBF.O6	TPBF 6.50% 2018-2025		/		10 500
TPBF.O7	TPBF 6,50% 2018- 2025		/		10 000
EOM.O7	ETAT DU MALI 6.50% 2021-2031		/		10 100
EOS.O5	ETAT SENEGAL 6.50% 2013-2023		/		10 000
EOS.O6	ETAT SENEGAL 6.50% 2014-2021		/		1 030
EOS.O7	ETAT SENEGAL 6.30% 2015-2025		/		10 500
TPBF.O10	TPBF 6,50% 2020 - 2028		/		10 000
TPBF.O11	TPBF 6,50 % 2020-2028		/		10 000
BIDC.O4	BIDC-EBID 6.10% 2017-2027		/		7 500
BIDC.O5	BIDC-EBID 6,40% 2019-2026		/		10 500
BIDC.O6	BIDC-EBID 6,50 % 2021-2028		/		10 000
BOAD.O12	BOAD 5.95% 2014-2021		/		10 050
CRRH.O1	CRRH-UEMOA 6.10% 2012-2022		/		9 925
CRRH.O2	CRRH-UEMOA 6.10% 2012-2024		/		10 000
CRRH.O9	CRRH-UEMOA 6.05% 2018-2033		/		8 333
CRRH.O3	CRRH-UEMOA 6% 2013-2023		/		10 000
CRRH.O4	CRRH-UEMOA 6% 2014-2024		/		9 975
CRRH.O5	CRRH-UEMOA 5.85% 2015-2025		/		10 000
CRRH.O6	CRRH-UEMOA 5.85% 2016-2026		/		10 000
CRRH.O7	CRRH-UEMOA 5.95% 2017-2029		/		7 083
CRRH.O8	CRRH-UEMOA 5.95% 2018-2030		/		7 898

SUKUK ET TITRES ASSIMILES

Symbole	Titre	Quantité résiduelle à l'achat	Cours Achat / Vente	Quantité résiduelle à la vente	Cours de Référence
SUKCI.S2	SUKUK CI 5.75% 2016-2023		/		10 400
SUKSN.S2	SUKUK SN 6% 2016-2026		/		10 400
SUKTG.S1	SUKUK TG 6.5% 2016-2026		/		10 300

CALENDRIER DES ASSEMBLEES GENERALES

ANNEE : 2021

Société	Nature	Date	Heure	Lieu
NSBC	Ordinaire	06/08/2021	10:00:00	Maison du Patronat Ivoirien (CGECI) sise à Abidjan Plateau, Avenue Lamblin
TOTAL SENEGAL S.A.	Mixte	30/06/2021	17:00:00	Lamantin Beach Hôtel et par VISIOCONFERENCE
BERNABE CI	Ordinaire	28/06/2021	10:00:00	Salle de conférence du Radisson Blu Hôtel situé près de l'Aéroport d'Abidjan
UNIWAX CI	Ordinaire	25/06/2021	09:00:00	Espace Latrille Events, sis à Abidjan Commune de Cocody, aux Deux-Plateaux (Carrefour Duncan)
TRACTAFRIC CI	Ordinaire	24/06/2021	10:00:00	Hôtel AZALAI sis Marcory, Bd VGE, en face de Cap Sud, à côté de la banque BGFI
FILTISAC CI	Ordinaire	24/06/2021	11:00:00	Espace Latrille Events, sis à Abidjan Commune de Cocody, aux Deux-Plateaux Boulevard Latrille
BOLLORE TRANSPORT & LOGISTICS	Ordinaire	24/06/2021	10:00:00	Salle Lougah François du palais de la culture sis à Treichville
SAFCA CI	Ordinaire	23/06/2021	10:00:00	Siège de la société, sis à Abidjan, 1, Rue des Carrossiers, Zone 3 C (Face SOCOCE Treichville)
SODECI	Ordinaire	22/06/2021	08:30:00	Visioconférence
TOTAL	Mixte	21/06/2021	10:00:00	Espace Latrille Events, sis à Abidjan Commune de Cocody, aux Deux-Plateaux Boulevard Latrille
CIE CI	Ordinaire	21/06/2021	08:30:00	Visioconférence
PALM CI	Ordinaire	18/06/2021	09:30:00	Visioconférence
ORAGROUP	Mixte	18/06/2021	10:00:00	Hôtel 2 Février , Lomé TOGO
SUCRIVOIRE	Ordinaire	17/06/2021	09:30:00	Visioconférence
BICI CI	Ordinaire	17/06/2021	10:00:00	Auditorium de la Maison des Entreprises (CGECI) sise au Plateau
SOGB	Ordinaire	17/06/2021	11:00:00	Immeuble CRRAE - UEMOA sis à Abidjan Plateau
NEI-CEDA CI	Ordinaire	16/06/2021	10:00:00	Hôtel TIAMA, Abidjan-Plateau
CFAO MOTORS CI	Ordinaire	15/06/2021	09:00:00	Siège social sis à Abidjan Treichville, 117, Boulevard de Marseille
SETAO CI	Ordinaire	15/06/2021	10:00:00	Hôtel TIAMA (salon EBENE), Abidjan-Plateau
SAPH CI	Ordinaire	14/06/2021	09:30:00	Visioconférence
NESTLE CI	Ordinaire	04/06/2021	10:00:00	Visioconférence
AIR LIQUIDE CI	Ordinaire	04/06/2021	09:00:00	Salle de conférence de la CRRAE-UMOA, à Abidjan
SITAB	Ordinaire	03/06/2021	10:00:00	SALLE JEWELS de la CGECI (Plateau)
SMB	Ordinaire	01/06/2021	09:30:00	Angle du Boulevard de la République et de l'Avenue Lamblin
ECOBANK TG	Mixte	27/05/2021	10:30:00	Visioconférence
SOLIBRA	Mixte	21/05/2021	09:00:00	Espace CRISTAL 8, rue du Chevalier de Clieu Zone 4 C « Salle PLATINIUM » ABIDJAN
SGB CI	Mixte	19/05/2021	09:00:00	Espace Latrille Events, sis à Abidjan Commune de Cocody, aux Deux-Plateaux Boulevard Latrille
SIB	Ordinaire	17/05/2021	09:00:00	Maison de l'Entreprise (siège du Patronat Ivoirien), Abidjan-Plateau à l'Angle du Boulevard de la République
SONATEL	Ordinaire	28/04/2021	10:00:00	Visioconférence
ONATEL BF	Ordinaire	27/04/2021	14:00:00	Hôtel SOPATEL SILMANDE, OUAGADOUGOU-BURKINA FASO
UNILEVER CI	Mixte	19/04/2021	08:00:00	Visioconférence
BANK OF AFRICA ML	Mixte	16/04/2021	09:30:00	Siège de la banque
BANK OF AFRICA SN	Ordinaire	16/04/2021	09:30:00	Immeuble Elan II au 2ème Etage, Almadies, Zone 12, Route de Ngor à Dakar
BANK OF AFRICA CI	Ordinaire	15/04/2021	10:00:00	Salle Jewels du Patronat Ivoirien (CGECI) sis à Abidjan Plateau, immeuble MDE
ECOBANK CI	Mixte	08/04/2021	10:00:00	Hôtel Radisson Blu, sis à Abidjan Port Bouët, route de l'aéroport international Felix Houphouët Boigny
BANK OF AFRICA BN	Ordinaire	08/04/2021	10:00:00	Hôtel GOLDEN TULIP à Cotonou
CORIS BANK INTERNATIONAL	Mixte	08/04/2021	09:00:00	Hôtel SOPATEL Silmandé SA, à Ouagadougou
BANK OF AFRICA NG	Ordinaire	07/04/2021	10:00:00	Centre de Formation de la BOA NIGER (BOA-Siège)
BANK OF AFRICA BF	Mixte	01/04/2021	10:00:00	Salle WANGO de LAICO HOTEL OUAGA 2000
SICABLE	Ordinaire	30/03/2021	10:00:00	L'hôtel TIAMA, à ABIDJAN
BANK OF AFRICA SN	Ordinaire	26/03/2021	09:30:00	Immeuble Elan II au 2ème Etage, Almadies, Zone 12, Route de Ngor à Dakar

L'actualité de la BRVM sur nos plateformes digitales

Infos BRVM

Pour recevoir les informations boursières par SMS, souscrivez :

MTN
Côte d'Ivoire : *430#
Bénin : *430*15#

orange
Côte d'Ivoire : #139#
Burkina Faso : *310#

moov no limit
Côte d'Ivoire : *431#
Niger : *512*9#
Togo : *310#

Application Mobile

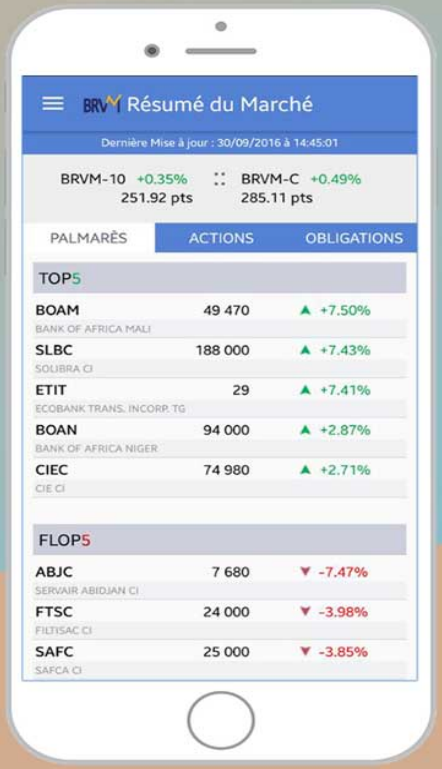

Disponible sur Google play

Disponible sur App Store

Site web

www.brvm.org

Nous suivre sur :

BOURSE REGIONALE DES VALEURS MOBILIERES S.A.
Siège social : 18, Avenue Joseph Anoma, Plateau – 01 BP 3802 Abidjan
Tél. : +225 20 326 685 / +225 20 326 685 Fax : +225 20 326 684
E-mail : brvm@brvm.org Site web : www.brvm.org

AVIS N°163 - 2021 / BRVM / DG

TPCI 5,90 % 2020-2030

Paiement des intérêts annuels

La Bourse Régionale des Valeurs Mobilières (BRVM) porte à la connaissance du public et des intervenants du marché que le Trésor Public de Côte d'Ivoire procédera, le **28 août 2021**, au paiement des intérêts annuels de son emprunt obligataire dénommé "TPCI 5,90 % 2020-2030".

La fermeture des registres étant fixée au 28 août 2021, ledit titre (symbole : TPCI.O50) **cotera ex-coupon d'intérêts à partir du mercredi 25 août 2021**.

Pour toute information complémentaire, veuillez contacter la SGI BSIC CAPITAL, 01 B.P. 7032 Abidjan 01, Avenue Noguès Immeuble Broadway Center, Plateau, Tél : (225) 27 20 31 71 11, Fax : (225) 27 20 31 71 12.

Fait à Abidjan, le 12 août 2021

Pour le Directeur Général de la BRVM,
Le Directeur du Département des Finances, de l'Administration et des Ressources Humaines,
Chargé de l'Intérim

Maxime DESSOU

BOURSE REGIONALE DES VALEURS MOBILIERES S.A.
Siège social : 18, Avenue Joseph Anoma, Plateau – 01 BP 3802 Abidjan
Tél. : +225 20 326 685 / +225 20 326 685 Fax : +225 20 326 684
E-mail : brvm@brvm.org Site web : www.brvm.org

AVIS N°164 - 2021 / BRVM / DG

FCTC NSIA BANQUE 7 % 2020-2025

Paiement des intérêts trimestriels et remboursement partiel du capital

La Bourse Régionale des Valeurs Mobilières (BRVM) porte à la connaissance du public et des intervenants du marché que le Fonds Commun de Titrisation de Créances (FCTC) NSIA BANQUE procédera, le **16 septembre 2021**, au paiement des intérêts trimestriels et au remboursement partiel du capital de son emprunt obligataire dénommé " FCTC NSIA BANQUE 7 % 2020-2025".

La fermeture des registres étant fixée au jeudi 16 septembre 2021, ledit titre (symbole : FNSBC.O1) **cotera ex-coupon d'intérêts à partir du mardi 14 septembre 2021.**

Pour toute information complémentaire, veuillez contacter la SGI NSIA FINANCE, 01 BP 1274 Abidjan 01, Tél. : (225) 27 20 20 06 53, Fax : (225) 27 20 33 90 93.

Fait à Abidjan, le 12 août 2021

Pour le Directeur Général de la BRVM,
Le Directeur du Département des Finances, de l'Administration et des Ressources Humaines,
Chargé de l'Intérim

Maxime DESSOU

BOURSE REGIONALE DES VALEURS MOBILIERES S.A.
Siège social : 18, Avenue Joseph Anoma, Plateau – 01 BP 3802 Abidjan
Tél. : +225 20 326 685 / +225 20 326 685 Fax : +225 20 326 684
E-mail : brvm@brvm.org Site web : www.brvm.org

AVIS N°165 - 2021 / BRVM / DG

TPBF 6,50 % 2021-2031

RESULTAT DE PREMIERE COTATION

La Bourse Régionale des Valeurs Mobilières (BRVM) porte à la connaissance du public et des intervenants du marché que la première cotation de l'emprunt obligataire « TPBF 6,50 % 2021-2031 » (symbole : TPBF.O13) a eu lieu ce **jeudi 12 août 2021**.

Lesdites obligations ont coté à 100,01 % de leur valeur nominale (10 000 FCFA) et 500 titres ont été échangés, soit une valeur totale de 5 000 500 FCFA.

16 500 000 de titres « TPBF 6,50 % 2021-2031 » ont été admis au Compartiment des obligations de la BRVM, pour une capitalisation boursière de 165 milliards de Francs CFA.

Pour toute information complémentaire concernant cet avis, veuillez contacter la BRVM à son siège ou les Antennes Nationales de Bourse établies dans chacun des pays de l'UEMOA.

Fait à Abidjan, le 12 août 2021

Pour le Directeur Général de la BRVM,
Le Directeur du Département des Finances, de l'Administration et des Ressources Humaines,
Chargé de l'Intérim

Maxime DESSOU

CÔTE D'IVOIRE
Tél. : (225) 21 21 07 07 - Fax : (225) 21 21 07 00 - Email : cotedivoire@alios-finance.com

RAPPORT D'ACTIVITES 1ier trimestre 2021
ALIOS FINANCE CÔTE D'IVOIRE

I - TABLEAUX D'ACTIVITES ET DE RESULTAT

Postes - Compte de Résultat (en millions de F CFA) — **Annexe 1**

POSTE	LIBELLE	1T-2021	1T-2020	Variations 4T 2020 - 4T 2021	
				en valeur	en %
1	Produit Net Bancaire	536	852	- 316	-37%
2	Coût du Risque	- 84	- 431	347	81%
3	Résultat Net	- 444	- 584	140	24%

Postes - Actif (en millions de F CFA) — **Annexe 2**

POSTE	LIBELLE	1T-2021	4T-2020	Variations 1T 2021 - 4T 2021	
				en valeur	en %
1	Opérations de trésorerie et opérations avec les ets de crédit et assimilés	13 955	12 571	1 384	11%
2	Opérations avec la clientèle	43 766	45 046	- 1 280	-3%
3	Opérations sur titres et opérations diverses	5 054	4 212	842	20%
4	Valeurs Immobilisées	4 734	4 704	30	1%
5	Total Actif	67 509	66 533	976	1%

Postes - Passif (en millions de F CFA) — **Annexe 3**

POSTE	LIBELLE	1T-2021	4T-2020	Variations 1T 2021 - 4T 2021	
				en valeur	en %
1	Opérations de trésorerie et opérations avec les ets de crédit et assimilés	30 525	28 060	2 465	9%
2	Opérations avec la clientèle	6 420	6 114	306	5%
3	Opérations sur titres et opérations diverses	24 185	25 561	- 1 376	-5%
4	Capitaux propres et ressources assimilées	6 379	6 798	- 419	-6%
5	Total Passif	67 509	66 533	976	1%

Normes Prudentielles et Ratios					Annexe 4
POSTE	LIBELLE	Normes	1T-2021	Normes	4T-2020
1	Ratio de fonds propres CET 1 (%)	r >= 6,875 %	8,019%	r >= 6,875 %	8,360%
2	Ratio de fonds propres de base T1 (%)stables	r >= 7,875 %	8,019%	r >= 7,875 %	8,360%
3	Ratio de solvabilité total (%)	r >= 10,375 %	11,135%	r >= 10,375 %	11,306%
4	Norme de division des risques	r <= 45,00 %	0,000%	r =< 45 %	0,000%
5	Ratio de levier	r >= 3,00 %	5,651%	r >= 3 %	6,291%
6	Limite sur les immobilisations hors exploitation	r =< 15 %	14,101%	r =< 15 %	14,844%
7	Limite sur le total des immobilisations et des participations	r =< 100 %	64,640%	r =< 100 %	55,099%
8	Limite sur les prêts aux actionnaires,aux dirigeants et au personnel	r =< 20 %	9,184%	r =< 20 %	9,005%

II - COMMENTAIRE DE LA DIRECTION

Alios Finance est sur une bonne dynamique commerciale marquée par la relance de la production et le maintien de la tendance baissière des NPL et des engagements sinistrés.
Nous notons en conséquense les observations suivantes:
'- Le résultat s'est amelioré de 24 % montrant une bonne résilience de Alios Finance face à la pandémie du COVID19.
- Le coût du risque commercial s'ameliore de 81% par rapport au T1 2020.
- Le total bilan enregistre une hausse par rapport à 2020, en raison de l'accroissement de l'endettement sur la période.
- Les ratios prudentiels sont conformes aux exigences règlementaires.

[1] *Les informations de l'exercice 2020, portées à votre attention n'ont pas fait l'objet d'audit et de certification de la part de nos commissiares aux comptes.*

BULLETIN OFFICIEL

OPCVM: FONDS COMMUNS DE PLACEMENT ET SOCIETES D'INVESTISSEMENT A CAPITAL VARIABLE

jeudi 12 août 2021

Sociétés de gestion	Dépositaire	OPCVM	Catégorie	Valeur Liquidative							
				Origine	Précédente		Actuelle		Variation		
									Origine		Précédent
					Valeur	Date	Valeur	Date	Date	%	%
QUOTIDIENNES											
AFRICABOURSE ASSET MANAGEMENT	AFRICABOURSE SA	**FCP AAM CAPITAL SUR**	OCT	5 000	7 523,23	10/08/2021	7 524,11	11/08/2021	10/10/2012	50,48%	0,01%
		FCP AAM EPARGNE CROISSANCE	D	5 000	6 667,42	10/08/2021	6 681,93	11/08/2021	19/11/2012	33,64%	0,22%
		FCP AAM OBLIGATIS	OMLT	5 000	7 855,73	10/08/2021	7 858,62	11/08/2021	12/09/2012	57,17%	0,04%
		FCP AAM EPARGNE ACTION	A	5 000	4 177,89	10/08/2021	4 197,64	11/08/2021	16/01/2017	-16,05%	0,47%
AFRICAM SA	SBIF	**FCP EXPANSIO**	D	5 000	8 847,77	10/08/2021	8 870,13	11/08/2021	01/01/2013	77,40%	0,25%
		FCP SECURITAS	OMLT	5 000	6 814,84	10/08/2021	6 817,26	11/08/2021	01/01/2013	36,35%	0,04%
		FCP VALORIS	A	5 000	6 881,77	10/08/2021	6 908,93	11/08/2021	01/01/2013	38,18%	0,39%
AFRICAINE DE GESTION D'ACTIFS	SGI AGI	**FCP CAPITAL PLUS**	D	1 000	1 142,30	10/08/2021	1 143,76	11/08/2021	11/03/2019	14,38%	0,13%
		FCP CONFORT PLUS	OMLT	1000	1 143,49	10/08/2021	1 144,37	11/08/2021	11/03/19	14,44%	0,077%
ATLANTIC ASSET MANAGEMENT	ATLANTIQUE FINANCE	**FCP ATLANTIQUE CROISSANCE**	D	5 000	4 452,17	29/07/2021	ND	ND	30/05/2015	-	-
		FCP ATLANTIQUE LIQUIDITE	OCT	5 000	5 521,92	29/07/2021	ND	ND	12/07/2019	-	-
		FCP ATLANTIQUE ACTIONS	A	5 000	5 886,34	29/07/2021	ND	ND	25/10/2019	-	-
		FCP ATLANTIQUE SERENITE	OMLT	5 000	5 568,60	29/07/2021	ND	ND	12/07/2019	-	-
		FCP ATLANTIQUE HORIZON	D	5 000	5 751,12	29/07/2021	ND	ND	25/10/2019	-	-
		FCP ATLANTIQUE SECURITE	OMLT	5 000	5 876,06	29/07/2021	ND	ND	30/05/2015	-	-
BNI GESTION	BNI FINANCES	**FCP CAPITAL CROISSANCE**	D	10 000	ND	07/07/2021	ND	08/07/2021			
		OBLIG SECURITE	OMLT	10 000	9 399,01	08/07/2021	ND	ND	06/06/2014	-	-
		FCP DYNAMIC SAVINGS	A	10 000	ND	07/07/2021	ND	08/07/2021			
BOA ASSET MANAGEMENT	BOA CAPITAL SECURITIES	**FCP Emergence**	D	5 000	7 007,32	09/08/2021	ND	ND	Fev.2010	-	-
		FCP Treso Monea	OCT	25 000 000	34 439 530,72	09/08/2021	ND	ND	Dec. 2013	-	-
BRM ASSET MANAGEMENT	BRM	**FCP "BRM DYNAMIQUE"**	D	10 000	12 923,13	08/09/2014	ND	ND	12/03/2009	-	-
		FCP "BRM OBLIGATAIRE"	D	10 000	12 057,50	17/10/2014	ND	ND	12/03/2009	-	-
CGF GESTION	CGF BOURSE	**FCP ACTIONS PHARMACIE**	A	1000	926,14	09/04/2021	ND	ND	25/07/14	-	-
		FCP AL BARAKA	A	1000	1 084,34	09/04/2021	ND	ND	01/03/17	-	-
		FCP AL BARAKA 2	D	1000	1 105,76	09/04/2021	ND	ND	25/01/18	-	-
		FCP ASSUR SENEGAL	D	1000000	1 154 495,98	09/04/2021	ND	ND	06/07/14	-	-
		FCP PLACEMENT AVANTAGE	D	1000	1 476,48	09/04/2021	ND	ND	29/03/13	-	-
		FCP PLACEMENT CROISSANCE	A	1000	1 120,79	09/04/2021	ND	ND	29/03/13	-	-
		FCP POSTEFINANCES HORIZON	D	1000	1 619,09	09/04/2021	ND	ND	27/06/09	-	-
		FCP PLACEMENT QUIETUDE	D	1000	1 443,70	09/04/2021	ND	ND	29/03/13	-	-
		FCP LIQUIDITE-OPTIMUM	OMLT	10000	11 329,34	09/04/2021	ND	ND	01/10/17	-	-
		FCP BNDE VALEURS	A	1000	1 114,55	09/04/2021	ND	ND	02/09/16	-	-
CORIS ASSET MANAGEMENT	CORIS BOURSE	**FCP CORIS ACTIONS**	A	5 000	5 709,58	10/08/2021	5 759,31	11/08/2021	11/11/2014	15,19%	0,87%
		FCP ASSURANCES	OCT	5 000	5 230,91	10/08/2021	5 231,41	11/08/2021	22/11/2019	4,63%	0,01%
		FCP CORIS PERFORMANCE	D	5 000	6 202,42	10/08/2021	6 241,10	11/08/2021	11/11/2014	24,82%	0,62%
NSIA AM	UBA CI	**NSIA FONDS DIVERSIFIE**	D	5 000	5 158,70	06/08/2021	ND	ND	03/12/2018	-	-
		AURORE OPPORTUNITES	A	5 000	5 116,57	06/08/2021	ND	ND	08/03/2019	-	-
OAM S.A	SGI TOGO	**FCP-1 OPTI PLACEMENT**	A	5 000	12 169,47	10/10/2018	ND	ND	01/02/2002	-	-
		FCP-2 OPTI REVENU	OMLT	5 000	6 821,57	10/10/2018	ND	ND	01/02/2002	-	-
		FCP-3 OPTI CAPITAL	D	5 000	16 615,03	10/10/2018	ND	ND	24/01/2003	-	-
SOGESPAR	SOGEBOURSE	**FCP SOGEAVENIR**	D	500	1 462,00	10/08/2021	1 465,00	11/08/2021	01/10/2002	193,00%	0,21%
		FCP SOGEDEFI	D	4 888	3 574,00	10/08/2021	3 587,00	11/08/2021	23/12/2014	-26,62%	0,36%
		FCP SOGEDYNAMIQUE	A	4 888	3 446,00	10/08/2021	3 460,00	11/08/2021	23/12/2014	-29,21%	0,41%
		FCP SOGELIQUID	M	10 000 000	10 432 768,00	10/08/2021	10 434 210,00	11/08/2021	16/06/2020	4,34%	0,01%
		FCP SOGEPRIVILEGE	D	4 888	3 751,00	10/08/2021	3 757,00	11/08/2021	23/12/2014	-23,14%	0,16%
		FCP SOGESECURITE	OMLT	4 888	5 088,00	10/08/2021	5 089,00	11/08/2021	23/12/2014	4,11%	0,02%
		FCP SOGEVALOR	A	1 000	2 941,00	10/08/2021	2 953,00	11/08/2021	04/06/2002	195,30%	0,41%
SOAGA-SA	SGI-BOA CAPITAL SECURITIES	**FCP SOAGA EPARGNE ACTIVE**	D	10 000	10 019,11	10/08/2021	10 020,56	11/08/2021	28/10/2016	0,21%	0,01%
		SICAV Abdou DIOUF	D	10 000 000	14 423 451,76	10/08/2021	14 435 792,17	11/08/2021	01/12/2003	44,36%	0,09%
		FCP SOAGA EPARGNE ACTIONS	A	5 000	7 230,83	10/08/2021	7 241,33	11/08/2021	11/03/2020	44,83%	0,15%
		FCP SOAGA EPARGNE SERENITE	OMLT	10 000	13 161,90	10/08/2021	13 171,93	11/08/2021	28/10/2016	31,72%	0,08%
SAPHIR ASSET MANAGEMENT	SGI BENIN	**FCP SAPHIR DYNAMIQUE**	D	5 000	5 256.34	10/08/2021	5 263.44	11/08/2021	28/08/2017	5.13%	0.14%
		FCP SAPHIR QUIETUDE	OMLT	5 000	6 057,88	10/08/2021	6 062,56	11/08/2021	28/08/2017	21,25%	0,08%
SGO MALI FINANCES	SGI MALI SA	**FCP NYESIGUI**	D	10 000	10 376,28	06/08/2021	ND	ND	01/07/2018	-	-
HEBDOMADAIRES											
BNI GESTION	BNI FINANCES	**FCP INITIATIVES SOLIDARITE**	D	5 000	3 136,96	31/05/2021	3 205,62	30/06/2021	22/05/2013	-35,89%	2,19%
		FCPE SODEFOR	D	2 500	4 411,32	31/05/2021	4 713,54	30/06/2021	18/12/2009	88,54%	6,85%
PhoenixAfrica Asset Management	Phoenix Capital Management	**FCP PAM ACTIONS**	A	10 000	7 623,61	11/03/2021	7 725,88	18/03/2021	13/12/2017	-22,74%	1,34%
		FCP PAM DIVERSIFIE EQUILIBRE	D	10 000	9 576,58	11/03/2021	9 638,41	18/03/2021	13/12/2017	-3,62%	0,65%
		FCP PAM DIVERSIFIE OBLIGATIONS	D	10 000	11 862,49	11/03/2021	11 872,72	18/03/2021	13/12/2017	18,73%	0,09%
BOA ASSET MANAGEMENT	BOA CAPITAL SECURITIES	**FCP Global Investors**	D	25 000	26 038,46	30/07/2021	26 092,92	06/08/2021	Dec. 2012	4,37%	0,21%
		FCP Boa Obligations	OMLT	10 000	11 873,20	30/07/2021	11 871,34	06/08/2021	Mars. 2017	18,71%	-0,02%
		FCP Boa Actions	A	10 000	9 408,53	30/07/2021	9 466,21	06/08/2021	Juil. 2017	-5,34%	0,61%
		FCP Boa Rendement	OMLT	25 000 000	31 353 321,18	30/07/2021	31 349 701,37	06/08/2021	Dec. 2017	25,40%	-0,01%
NSIA AM	UBA CI	**EVOLUTIS**	D	5 000	3 112,49	12/03/2021	3 176,86	19/03/2021	16/12/2019	-36,46%	2,07%
BRM ASSET MANAGEMENT	IMPAXIS	**FCP "SDE"**	D	1 000	2 083,36	05/09/2014	ND	ND	14/03/2011	-	-
CGF GESTION	CGF BOURSE	**FCPCR SONATEL**	D	1 000	5 760,21	18/03/2021	5 740,77	25/03/2021	19/02/2004	474,08%	-0,34%
	IMPAXIS SECURITIES	**FCP FORCE PAD**	D	1 000	1 575,50	24/03/2021	1 579,12	31/03/2021	16/02/2014	57,55%	0,23%
	CGF BOURSE	**FCPE SINI GNESIGUI**	D	1 000	1 377,21	23/03/2021	1 378,88	30/03/2021	25/02/2014	37,89%	0,12%
	CGF BOURSE	**FCP EXPAT**	OMLT	1 000	1 081,47	24/03/2021	1 082,16	31/03/2021	20/03/2019	8,22%	0,06%
	CGF BOURSE	**FCP CAPITAL RETRAITE**	D	1 000	1 081,42	23/03/2021	1 082,31	30/03/2021	20/03/2019	8,23%	0,08%
	CGF BOURSE	**FCP RENTE PERPETUELLE**	D	1 000	1 055,61	23/03/2021	1 056,31	30/03/2021	01/01/2019	5,63%	0,07%
	CGF BOURSE	**FCP WALO**	A	1 000	1 087,42	22/03/2021	1 091,92	29/03/2021	26/03/2019	9,19%	0,41%
	CGF BOURSE	**FCP DJOLOF**	OMLT	1 000	1 084,55	22/03/2021	1 091,37	29/03/2021	26/03/2019	9,14%	0,63%
	CGF BOURSE	**FCP DIASPORA**	D	1 000	1 091,95	22/03/2021	1 093,38	29/03/2021	19/03/2019	9,34%	0,13%
	CGF BOURSE	**FCP IFC BOAD**	OMLT	100 000	116 371,24	19/03/2021	116 613,22	26/03/2021	01/01/2018	16,61%	0,21%
	CGF BOURSE	**FCPE DP WORLD DAKAR**	D	1 000	1 161,53	22/03/2021	1 164,30	29/03/2021	04/10/2016	16,43%	0,24%
EDC Asset Management	EDC Investment Corporation	**FCP ECOBANK UEMOA DIVERSIFIE**	D	5 000	6 847,00	28/07/2021	6 849,00	04/08/2021	19/09/2007	36,98%	0,03%
		FCP ECOBANK UEMOA OBLIGATAIRE	OMLT	20 000 000	21 025 611,00	28/07/2021	20 986 034,00	04/08/2021	01/01/2018	55,96%	-0,19%
		FCP ECOBANK UEMOA RENDEMENT	OMLT	1 000 000	1 497 033,00	28/07/2021	1 495 723,00	04/08/2021	10/10/2007	49,57%	-0,09%
		FCP ECOBANK ACTIONS UEMOA	A	5 000	3 043,00	28/07/2021	3 061,00	04/08/2021	20/04/2016	-38,78%	0,59%
BRIDGE ASSET MANAGEMENT	BRIDGE SECURITIES	**FCP BRIDGE CONFORT**	OMLT	5 000	5 544,00	30/06/2021	5 545,00	02/07/2021	01/10/2019	10,90%	0,01%
BRIDGE ASSET MANAGEMENT	BRIDGE SECURITIES	**FCP BRIDGE PROSPERITE**	D	5 000	4 924,00	30/06/2021	4 922,00	02/07/2021	13/03/2018	-1,56%	-0,04%
BRIDGE ASSET MANAGEMENT	BRIDGE SECURITIES	**FCP BRIDGE INSTITUTIONNEL**	D	25 000 000	25 059 618,00	30/06/2021	25 115 012,00	02/07/2021	27/11/2017	0,46%	0,22%
SGO MALI FINANCES	SGI MALI SA	**FCPE ORANGE MALI**	D	10 000	26 268,60	28/07/2021	26 234,62	04/08/2021	03/09/2012	162,35%	-0,13%
SGO MALI FINANCES	SGI MALI SA	**FCP TOUNKARANKE**	OMLT	100 000	105 907,52	28/07/2021	106 012,12	04/08/2021	01/07/2018	6,012%	0,099%
ATTIJARI ASSET MANAGEMENT	SGI AFRICAINE DE BOURSE	**ATTIJARI OBLIG**	OMLT	10000	12629,75	16/07/2021	12633,68	23/07/2021	13/07/2012	26,34%	0,03%
		ATTIJARI LIQUIDITE	OCT	10000	12358,93	16/07/2021	12368,17	23/07/2021	30/08/2013	23,68%	0,07%
		ATTIJARI HORIZON	OMLT	10000	13116,31	16/07/2021	13124,68	23/07/2021	30/08/2013	31,25%	0,06%
		ATTIJARI ACTIONS	A	10000	9486,08	16/07/2021	9861,8	23/07/2021	21/05/2015	-1,38%	3,96%
		ATTIJARI DIVERSIFIE	D	10000	12368,22	16/07/2021	12622,15	23/07/2021	21/05/2015	26,22%	2,05%
		ATTIJARI INVEST	OMLT	10000	12955,9	16/07/2021	12964,63	23/07/2021	21/01/2016	29,65%	0,07%
		ATTIJARI PATRIMOINE	OMLT	10000	13187,07	16/07/2021	13 195,84	23/07/2021	21/01/2016	31,96%	0,07%
MENSUELLES											
BNI GESTION	BNI FINANCES	**FCPE CNRA**	D	2 500	3 064.00	31/05/2021	3 047.34	30/06/2021	06/06/2014	21.89%	-0.54%
		FCPE BNI RETRAITE	D	2 500	3 272.00	31/05/2021	3 479.86	30/06/2021	06/06/2014	39.19%	6.35%
		FCP KARIMA ETHIQUE	D	1 000	1 079,00	31/05/2021	1 038,19	30/06/2021	22/05/2013	3,82%	-3,78%

OPCVM : Organisme de Placement Collectif en Valeurs Mobilières

ND: Non Disponible

Catégories:

A: actions
OCT: obligations à court terme
OMLT: obligations à moyen et long terme