

BOURSE REGIONALE DES VALEURS MOBILIERES

SOCIETE ANONYME AU CAPITAL DE 3.062.040.000









Siège social : Abidjan-CÔTE D'IVOIRE, Adresse: 18, Rue Joseph ANOMA(Rue des Banques)-Abidjan

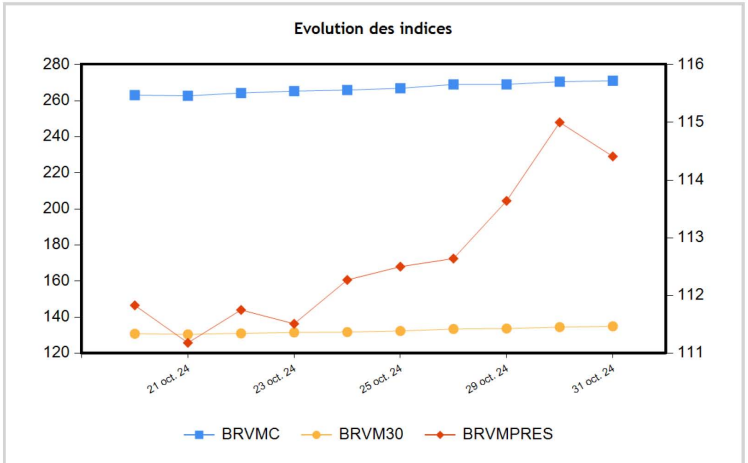
Tél: +225 20 32 66 85/86, Fax: +225 20 32 66 84, Email: brvm@brvm.org, Site web: www.brvm.org

BULLETIN HEBDOMADAIRE

Semaine du : 28-oct.-24 au 31-oct.-24

Indices de référence Base = 100 au 15 septembre 98

	Indice au 31-oct.-24	Variation par rapport au	
BRVM 30	134,93	 vendredi 25 octobre 2024	1,97 %
		 lundi 30 septembre 2024	2,39 %
		 vendredi 29 décembre 2023	25,11 %
BRVM COMPOSITE	271,09	 vendredi 25 octobre 2024	1,57 %
		 lundi 30 septembre 2024	2,80 %
		 vendredi 29 décembre 2023	26,59 %
BRVM PRESTIGE	114,41	 vendredi 25 octobre 2024	1,70 %
		 lundi 30 septembre 2024	2,60 %
		 vendredi 29 décembre 2023	12,75 %



Indices par compartiment

Base = 100 au 02 janvier 2023	Nombre de sociétés	Capitalisation boursière(en FCFA) au	Fermeture		% Variation par rapport au		
			31-oct.-24	25-oct.-24	31-oct.-24	29-déc.-23	30-sept.-24
BRVM - PRESTIGE	10	3 955 522 890 885	112,50	114,41	1,70 %		
BRVM - PRINCIPAL	36	5 779 533 386 837	132,61	134,97	1,78 %		

Indices sectoriels

Base = 100 au 14 juin 1999	Nombre de sociétés	Capitalisation boursière(en FCFA) au	Fermeture		% Variation par rapport au		
			31-oct.-24	25-oct.-24	31-oct.-24	29-déc.-23	30-sept.-24
BRVM - INDUSTRIE	11	789 633 525 050	129,95	128,93	27,62 %	11,60 %	-0,78 %
BRVM - SERVICES PUBLICS	5	5 094 254 530 000	710,94	725,21	36,45 %	1,20 %	2,01 %
BRVM - FINANCE	15	3 009 215 708 002	100,51	102,05	18,09 %	2,96 %	1,53 %
BRVM - TRANSPORT	2	78 210 741 875	338,12	342,90	3,61 %	-5,58 %	1,41 %
BRVM - AGRICULTURE	5	296 466 006 295	186,28	194,57	20,43 %	12,56 %	4,45 %
BRVM - DISTRIBUTION	7	458 539 766 500	345,66	344,00	4,81 %	1,92 %	-0,48 %
BRVM - AUTRES SECTEURS	1	8 736 000 000	826,70	802,02	-27,78 %	-7,14 %	-2,99 %

Activité de la semaine

Total valeur (en FCFA)	10 095 727 767
Total volume	3 882 480
Titres transigés	58
Titres transigés (%)	28,71 %
Titres en hausse	27
Titres en baisse	12
Capitalisation (Actions et Droits)	9 844 256 277 722
Capitalisation Obligations	10 549 132 843 574

Ratios - Marché des actions*

Niveau et (% sur la semaine)

Ratio moyen de liquidité	21.64 % (38.34 %)
Ratio moyen de satisfaction	26.57 % (31.52 %)
Ratio moyen de couverture	138.26 % (3.78 %)
Ratio moyen de tendance	74.23 % (-1.98 %)
Valeur transaction / Cap (%)	0,10 %
Taux de rotation (%)	0,35 %

Plus fortes hausses hebdomadaires

Titres	Symbole	Cours de clôture		Variation
		25-oct.-24	31-oct.-24	
NESTLE COTE D'IVOIRE	NTLC	7 100	7 875	10,92 %
SUCRIVOIRE COTE D'IVOIRE	SCRC	785	860	9,55 %
SICABLE COTE D'IVOIRE	CABC	1 020	1 100	7,84 %
SOCIETE IVOIRIENNE DE BANQUE COTE D'IVOIRE	SIBC	6 680	7 200	7,78 %
SICOR COTE D'IVOIRE	SICC	3 000	3 225	7,50 %

Plus fortes baisses hebdomadaires

Titres	Symbole	Cours de clôture		Variation
		25-oct.-24	31-oct.-24	
SMB COTE D'IVOIRE	SMBC	13 300	12 230	-8,05 %
SOLIBRA COTE D'IVOIRE	SLBC	16 500	15 500	-6,06 %
BANK OF AFRICA MALI	BOAM	2 145	2 045	-4,66 %
UNIWAX COTE D'IVOIRE	UNXC	460	440	-4,35 %
SETAO COTE D'IVOIRE	STAC	670	650	-2,99 %

Informations du marché

Opérations en cours	
SIB	Augmentation de capital par incorporation de réserves - Fermeture des registres le 19 novembre 2024
BANK OF AFRICA NG	Admission à la cote des actions nouvelles de la société BOA NIGER, le 20 novembre 2024
BANK OF AFRICA BN	Admission à la cote des actions nouvelles de la société BOA BENIN, le 19 novembre 2024
BANK OF AFRICA SN	Admission à la cote des actions nouvelles de la société BOA SENEGAL, le 13 novembre 2024
BANK OF AFRICA BF	Admission à la cote des actions nouvelles de la société BOA BURKINA FASO, le 12 novembre 2024