

BRVM 10	158,85
Variation Jour	↓ -0,67 %
Variation annuelle	↑ 3,48 %



BULLETIN OFFICIEL DE LA COTE

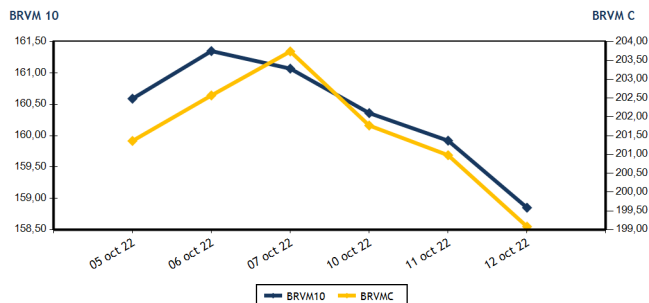
N° 196

mercredi 12 octobre 2022

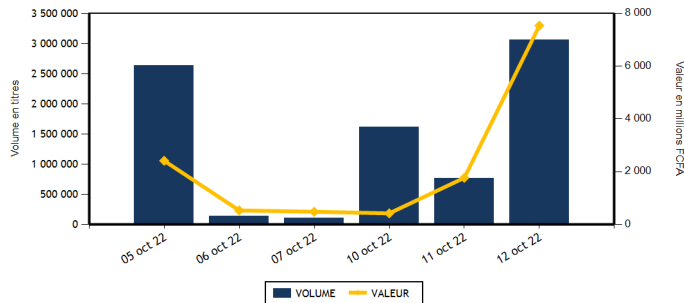
Site : www.brvm.org

BRVM Composite	199,08
Variation Jour	↓ -0,95 %
Variation annuelle	↓ -1,58 %

Evolution des indices



Volumes et valeurs transigés



Actions	Niveau	Evol. Jour
Capitalisation boursière (FCFA)(Actions & Droits)	5 992 373 935 821	-0,94 %
Volume échangé (Actions & Droits)	2 345 210	263,11 %
Valeur transigée (FCFA) (Actions & Droits)	465 441 556	-17,59 %
Nombre de titres transigés	42	-2,33 %
Nombre de titres en hausse	9	-30,77 %
Nombre de titres en baisse	21	50,00 %
Nombre de titres inchangés	12	-25,00 %

Obligations	Niveau	Evol. Jour
Capitalisation boursière (FCFA)	8 628 492 605 789	-0,01 %
Volume échangé	715 901	496,15 %
Valeur transigée (FCFA)	7 067 452 426	488,58 %
Nombre de titres transigés	17	240,00 %
Nombre de titres en hausse	2	100,00 %
Nombre de titres en baisse	5	
Nombre de titres inchangés	10	150,00 %

PLUS FORTES HAUSSES

Titres	Cours	Evol. Jour	Evol. annuelle
FILTISAC CI (FTSC)	1 310	4,80 %	-22,02 %
CFAO MOTORS CI (CFAC)	895	4,68 %	-24,79 %
SODE CI (SDCC)	5 200	2,46 %	21,07 %
ONATEL BF (ONTBF)	3 590	1,13 %	-9,00 %
SAFCA CI (SAFC)	900	1,12 %	5,88 %

PLUS FORTES BAISES

Titres	Cours	Evol. Jour	Evol. annuelle
BOLLORE (SDSC)	1 560	-7,42 %	0,00 %
SOCIETE IVOIRIENNE DE BANQUE (SIBC)	4 500	-6,25 %	0,00 %
SITAB CI (STBC)	6 250	-5,23 %	0,00 %
SOLIBRA CI (SLBC)	100 150	-4,62 %	0,00 %
SICABLE CI (CABC)	1 050	-4,55 %	0,00 %

INDICES SECTORIELS

Base = 100 au 14 juin 1999	Nombre de sociétés	Valeur	Evol. Jour	Evol. annuelle	Volume	Valeur	PER moyen
BRVM - INDUSTRIE	11	103,34	-2,02 %	-6,15 %	26 423	27 266 020	25,74
BRVM - SERVICES PUBLICS	4	462,18	-0,28 %	2,97 %	32 039	165 306 245	8,92
BRVM - FINANCES	15	74,38	-1,22 %	-3,57 %	2 252 055	142 146 401	7,19
BRVM - TRANSPORT	2	381,08	-7,26 %	-38,75 %	2 814	4 392 840	6,09
BRVM - AGRICULTURE	5	288,81	-0,41 %	18,70 %	9 397	74 172 590	5,72
BRVM - DISTRIBUTION	7	377,59	0,11 %	-7,32 %	22 410	52 064 145	28,42
BRVM - AUTRES SECTEURS	1	1 585,54	-1,91 %	76,03 %	72	93 315	15,43
BRVM - PETITES CAPITALISATIONS	-	-	-	-	-	-	-

Indicateurs	1er et 2è Comp.	BRVM PC
PER moyen du marché	7,89	
Taux de rendement moyen du marché	7,42	
Taux de rentabilité moyen du marché	7,00	
Nombre de sociétés cotées	45	
Nombre de lignes obligataires	107	
Volume moyen annuel par séance	1 087 300,00	
Valeur moyenne annuelle par séance	2 020 284 953,75	

Indicateurs	1er et 2è Comp.	BRVM PC
Ratio moyen de liquidité	52,04	
Ratio moyen de satisfaction	43,55	
Ratio moyen de tendance	83,68	
Ratio moyen de couverture	119,50	
Taux de rotation moyen du marché	0,22	
Prime de risque du marché	6,78	
Nombre de SGI participantes	28	

Définitions

Volume moyen annuel par séance = Valeur annuel échangé / nombre de séances
 Valeur moyenne annuelle par séance = Valeur annuelle échangée / nombre de séances
 Ratio moyen de liquidité = Moyenne des ratios de liquidité (Titres échangés / Volume des ordres de vente)
 Ratio moyen de satisfaction = Moyenne des ratios de satisfaction (Titres échangés / Volume des ordres d'achat)
 Ratio moyen de tendance = Moyenne des ratios de tendance (Volume des ordres d'achat / Volume des ordres de vente)
 Ratio moyen de couverture = Moyenne des ratios de couverture (Volume des ordres de vente / Volume des ordres d'achat)

Taux moyen de rotation = moyenne des taux de rotation des actions cotées (volume transigé/capi flottante)
 PER moyen du marché = moyenne des PER des actions cotées ayant un PER positif
 Taux de rendement moyen = moyenne des taux de rendement des actions cotées ayant distribué un dividende
 Taux de rentabilité moyen = moyenne des taux de rentabilité des actions cotées
 Prime de risque du marché = (1 / le PER moyen du marché) - le taux de référence actuel des emprunts d'Etat



MARCHE DES ACTIONS

Symbole	Titre	Cours Précédent	Cours du jour		Variation jour	Séance de cotation		Cours Référence	Variation de l'année précédente	Dernier dividende payé		Rdt. Net	PER
			Ouv.	Clôt.		Volume	Valeur			Montant net	Date		
SECTEUR - INDUSTRIE		103,34	points		↓ -2,02 %								
CABC	SICABLE CI	1 100	1 100	1 050	-4,55 %	3 911	4 107 800	1 050	3,45 %	69,00	2-août-22	6,57 %	155,03
FTSC	FILTISAC CI	1 250	1 250	1 310	4,80 %	1 108	1 422 905	1 310	-22,02 %	235,00	30-juil.-21	17,94 %	
NEIC	NEI-CEDA CI	650	645	650	0,00 %	20 220	13 131 345	650	4,00 %	9,00	28-juin-01		8,46
NTLC	NESTLE CI	6 900	6 900	6 915	0,22 %	195	1 345 620	6 915	50,16 %	856,80	2-août-22	12,39 %	7,18
SEMC	CROWN SIEM CI	700	NC	NC	0,00 %			700	-8,50 %	14,40	28-déc.-21	2,06 %	7,40
SIVC	AIR LIQUIDE CI	950	945	930	-2,11 %	284	265 030	930	3,91 %	63,00	29-sept.-17		
SLBC	SOLIBRA CI	105 000	110 000	100 150	-4,62 %	37	3 797 020	100 150	-35,80 %	4 050,00	12-août-22	4,04 %	7,49
SMBC	SMB CI	6 995	7 000	7 035	0,57 %	275	1 924 625	7 035	1,96 %	720,00	24-août-22	10,23 %	5,84
STBC	SITAB CI	6 595	6 250	6 250	-5,23 %	158	987 500	6 250	1,13 %	445,12	21-juil.-22	7,12 %	11,81
UNLC	UNILEVER CI	7 030	NC	NC	0,00 %			7 030	43,76 %	1 233,00	9-juil.-12		10,60
UNXC	UNIWAX CI	1 200	1 210	1 205	0,42 %	235	284 175	1 205	-39,75 %	60,75	29-juil.-22	5,04 %	17,85
TOTAL						26 423	27 266 020						25,74
SECTEUR - SERVICES PUBLICS		462,18	points		↓ -0,28 %								
CIEC	CIE CI	2 010	2 000	2 025	0,75 %	22 688	48 213 635	2 025	6,86 %	153,16	25-juil.-22	7,56 %	11,62
ONTBF	ONATEL BF	3 550	3 545	3 590	1,13 %	1 626	5 790 410	3 590	-9,00 %	416,58	15-juin-22	11,60 %	7,54
SDCC	SODE CI	5 075	5 200	5 200	2,46 %	95	494 000	5 200	21,07 %	337,50	27-juil.-21	6,49 %	10,75
SNTS	SONATEL SN	14 700	14 795	14 600	-0,68 %	7 630	110 808 200	14 600	4,47 %	1 400,00	18-mai-22	9,59 %	5,78
TOTAL						32 039	165 306 245						8,92
SECTEUR - FINANCES		74,38	points		↓ -1,22 %								
BICC	BICI CI	6 600	6 600	6 600	0,00 %	100	660 000	6 600	-10,81 %	518,00	15-juil.-22	7,85 %	11,45
BOAB	BANK OF AFRICA BN	5 805	5 900	5 750	-0,95 %	2 684	15 378 205	5 750	8,49 %	546,00	25-mai-22	9,50 %	7,00
BOABF	BANK OF AFRICA BF	5 350	5 350	5 350	0,00 %	85	454 750	5 350	-13,71 %	448,00	4-mai-22	8,37 %	5,54
BOAC	BANK OF AFRICA CI	4 400	4 400	4 350	-1,14 %	556	2 421 570	4 350	-25,70 %	374,00	28-avr.-22	8,60 %	5,23
BOAM	BANK OF AFRICA ML	1 480	1 450	1 480	0,00 %	166	240 970	1 480	-0,34 %	271,00	15-mai-19		12,93
BOAN	BANK OF AFRICA NG	6 300	6 250	6 210	-1,43 %	347	2 163 855	6 210	21,76 %	567,30	12-mai-22	9,14 %	8,59
BOAS	BANK OF AFRICA SENEGAL	2 430	2 430	2 430	0,00 %	120	291 600	2 430	3,40 %	161,01	1-juin-21	6,63 %	5,27
CBIBF	CORIS BANK INTERNATIONAL	8 550	8 450	8 500	-0,58 %	17	144 250	8 500	-19,05 %	448,00	6-juil.-22	5,27 %	5,84
ECOC	ECOBANK COTE D'IVOIRE	4 720	4 720	4 700	-0,42 %	401	1 888 180	4 700	-1,78 %	420,30	29-avr.-22	8,94 %	7,54
ETIT	ECOBANK TRANS. INCORP. TG	18	18	18	0,00 %	2 233 371	38 817 121	18	0,00 %	0,90	20-juin-22	5,00 %	1,68
NSBC	NSIA BANQUE COTE D'IVOIRE	5 000	5 000	4 900	-2,00 %	46	227 020	4 900	-20,78 %	77,69	27-juil.-20	1,59 %	5,11
ORGT	ORAGROUP TOGO	3 500	3 500	3 400	-2,86 %	484	1 661 415	3 400	-18,85 %	59,52	17-juil.-20	1,75 %	11,92
SAFC	SAFCA CI	890	890	900	1,12 %	221	198 830	900	5,88 %	23,04	29-juil.-11		
SGBC	SOCIETE GENERALE COTE D'IVOIRE	13 000	13 050	13 000	0,00 %	2 029	26 471 250	13 000	22,70 %	1 004,93	10-juin-22	7,73 %	6,00
SIBC	SOCIETE IVOIRIENNE DE BANQUE	4 800	4 750	4 500	-6,25 %	11 428	51 127 385	4 500	12,92 %	405,00	30-juin-22	9,00 %	6,61
TOTAL						2 252 055	142 146 401						7,19
SECTEUR - TRANSPORT		381,08	points		↓ -7,26 %								
SDSC	BOLLORE	1 685	1 680	1 560	-7,42 %	2 814	4 392 840	1 560	-39,30 %	130,00	23-juin-22	8,33 %	6,09
SVOC	MOVIS CI	2 395	SP	SP	0,00 %			2 395	0,00 %	270,00	5-juil.-99		
TOTAL						2 814	4 392 840						6,09

MARCHE DES ACTIONS

Symbole	Titre	Cours Précédent	Cours du jour		Variation jour	Séance de cotation		Cours Référence	Variation de l'année précédente	Dernier dividende payé		Rdt. Net	PER
			Ouv.	Clôt.		Volume	Valeur			Montant net	Date		
SECTEUR - AGRICULTURE		288,81	points		↓	-0,41 %							
PALC	PALM CI	10 000	10 200	10 000	0,00 %	5 220	52 008 930	10 000	43,06 %	1 236,34	31-août-22	12,36 %	3,64
SCRC	SUCRIVOIRE	1 100	1 050	1 070	-2,73 %	523	558 300	1 070	11,46 %	40,50	20-août-21	3,79 %	
SICC	SICOR CI	7 005	7 005	6 900	-1,50 %	41	289 940	6 900	34,77 %	1 919,00	25-sept.-00		4,18
SOGC	SOGB CI	5 955	6 000	5 900	-0,92 %	3 363	20 016 920	5 900	18,00 %	541,81	21-juil.-22	9,18 %	8,65
SPHC	SAPH CI	5 200	5 100	5 200	0,00 %	250	1 298 500	5 200	0,10 %	365,40	4-août-22	7,03 %	6,40
TOTAL						9 397	74 172 590						5,72
SECTEUR - DISTRIBUTION		377,59	points		↑	0,11 %							
ABJC	SERVAIR ABIDJAN CI	1 600	1 600	1 590	-0,63 %	99	157 890	1 590	-9,14 %	57,73	24-août-22	3,63 %	18,20
BNBC	BERNABE CI	2 235	2 235	2 235	0,00 %	119	254 410	2 235	2,76 %	45,00	19-juil.-19		92,63
CFAC	CFAO MOTORS CI	855	875	895	4,68 %	1 380	1 228 370	895	-24,79 %	69,47	2-août-22	7,76 %	24,19
PRSC	TRACTAFRIC MOTORS CI	3 490	3 490	3 490	0,00 %	669	2 334 810	3 490	-16,90 %	175,86	30-août-22	5,04 %	11,65
SHEC	VIVO ENERGY CI	870	850	860	-1,15 %	120	104 150	860	0,00 %	63,90	26-nov.-20	7,43 %	22,96
TTLC	TOTAL CI	2 330	2 330	2 235	-4,08 %	19 988	47 900 515	2 235	6,43 %	159,29	25-août-22	7,13 %	12,63
TTLS	TOTAL SN	2 400	2 400	2 400	0,00 %	35	84 000	2 400	21,52 %	187,30	22-juil.-22	7,80 %	16,66
TOTAL						22 410	52 064 145						28,42
AUTRES SECTEURS		1 585,54	points		↓	-1,91 %							
STAC	SETAO CI	1 310	1 300	1 285	-1,91 %	72	93 315	1 285	76,03 %	66,15	18-juil.-22	5,15 %	15,43
TOTAL						72	93 315						15,43
TOTAL - Marché des actions						2 345 210	465 441 556						

MARCHE DES DROITS

Symbole	Titre	Cours Précédent	Cours du jour		Variation jour	Séance de cotation		Cours Référence	Variation depuis l'origine	Parité	Periode de négociation	
			Ouv.	Clôt.		Volume	Valeur				Début	fin
TOTAL												
TOTAL - Marché des droits												

TROISIEME COMPARTIMENT - BRVM PETITES CAPITALISATIONS

Symbole	Titre	Cours Précédent	Cours du jour		Variation jour	Séance de cotation		Cours Référence	Variation depuis l'origine
			Ouv.	Clôt.		Volume	Valeur		
TOTAL									
TOTAL - 3ème Compartiment - BRVM PC									

Légende:
 (d) Ex-dividende (V) Variation par rapport au cours de référence
 Cours du jour: Ouv.: Ouverture Clôt.: Clôture Moy.: Moyen
 Mentions : NC: Non Coté Ex-c: Ex-coupon Ex-d: Ex-droit SP: Suspendu Val-T: Valeur Théorique
 PER = Cours / BNPA selon les données disponibles Rdt. Net: Rendement net (DNPA / Cours)
 Comp.: 1 - Premier Compartiment 2 - Second Compartiment 3 - Compartiment de croissance
 Ratio de liquidité = Titres échangés / Volume des ordres de vente
 : Progression de l'indice sectoriel : Stabilité de l'indice sectoriel : Recul de l'indice sectorie

MARCHE DES OBLIGATIONS

Symbole	Titre	Valeur nominale	Cours Précédent	Cours du jour	Cours Référence	Séance de cotation	Coupon couru	Coupon d'intérêt	Période	Montant net	Eché.	Type Amort
						Volume	Valeur					
OBLIGATIONS D'ETAT												
EOM.01	ETAT DU MALI 6.20% 2016-2023	1 665	1 665	NC	1 665		40,16	A	103,23		23-mai-23	ACD
EOM.02	Etat du Mali 6.50% 2017-2024	4 000	4 000	NC	4 000		124,66	A	260,00		20-avr.-23	AC
EOM.03	ETAT DU MALI 6,50 % 2018-2025	6 000	6 000	6 000	6 000	54	324 000	A	520,00		5-oct.-23	AC
EOM.04	ETAT DU MALI 6,50% 2019-2027	10 000	10 000	NC	10 000		163,84	A	650,00		12-juil.-23	AC
EOM.05	ETAT DU MALI 6,50% 2020-2028	10 000	10 000	10 000	10 000	290	2 900 000	A	650,00		27-mars-23	ACD
EOM.06	ETAT DU MALI 6,50% 2020-2027	10 000	10 000	NC	10 000		562,74	A	650,00		30-nov.-22	AC
EOM.07	ETAT DU MALI 6.50% 2021-2031	10 000	10 000	9 999	9 999	245	2 449 767	A	650,00		16-avr.-23	AC
EOS.05	ETAT SENEGAL 6.50% 2013-2023	10 000	10 700	NC	10 700		132,47	S	325,00		29-janv.-23	ACD
EOS.07	ETAT SENEGAL 6.30% 2015-2025	10 000	10 700	NC	10 700		241,64	S	317,59		25-nov.-22	ACD
TPBF.010	TPBF 6,50% 2020 - 2028	9 167	9 808	NC	9 808.34		39,50	S	325,00		20-mars-23	ACD
TPBF.011	TPBF 6,50 % 2020-2028	10 000	10 000	NC	10 000		167,80	S	325,00		9-janv.-23	ACD
TPBF.012	TPBF 6.50% 2021-2031	10 000	10 700	NC	10 700		30,52	S	325,00		25-mars-23	ACD
TPBF.013	TPBF 6,50 % 2021 - 2031	10 000	10 450	NC	10 450		173,10	S	325,00		6-janv.-23	ACD
TPBF.04	TPBF 6.50% 2017-2027	10 000	10 100	NC	10 100		130,00	S	327,67		31-janv.-23	ACD
TPBF.05	TPBF 6,50% 2017-2024	10 000	10 000	10 000	10 000	72	720 000	S	325,00		29-déc.-22	ACD
TPBF.06	TPBF 6.50% 2018-2025	10 000	10 700	NC	10 700		228,47	S	324,11		5-déc.-22	ACD
TPBF.07	TPBF 6,50% 2018- 2025	10 000	10 000	10 000	10 000	69	690 000	S	325,00		15-nov.-22	AC
TPBF.08	TPBF 6,50% 2019-2027	10 000	10 500	10 000	10 000	208	2 080 000	S	327,67		6-nov.-22	ACD
TPBF.09	TPBF 6,50% 2019 - 2027	10 000	10 700	NC	10 700		7,14	S	325,00		8-avr.-23	ACD
TPBJ.03	TPBJ 6,50% 2020-2028	10 000	10 000	NC	10 000		735,48	A	650,00		25-août-22	AC
TPBJ.04	TPBJ 5,50 % 2022-2037	10 000	10 000	NC	10 000		339,04	A	550,00		1-mars-23	AC
TPBJ.05	TPBJ 5,85 % 2022-2042	10 000	10 000	10 000	10 000	90	900 000	A	585,00		1-mars-23	ACD
TPBJ.06	TPBJ 5,75% 2022-2037	10 000	10 000	NC	10 000		119,73	A	575,00		28-juil.-23	ACD
TPCI.017	TPCI 3% 2014-2024	10 000	10 000	NC	10 000		94,26	S	150,00		19-déc.-22	ACD
TPCI.019	TPCI 5.99% 2015-2025	10 000	10 050	9 950	9 950	562 500	5 596 875 000	A	599,00		14-mai-23	ACD
TPCI.021	TPCI 6% 2016-2028	10 000	10 000	NC	10 000		307,40	A	600,00		8-avr.-23	ACD
TPCI.022	TPCI 5.90% 2016 - 2026	10 000	10 000	NC	10 000		192,36	A	590,00		15-juin-23	ACD
TPCI.023	TPCI 5.90% 2016-2026	10 000	10 215	NC	10 215		531,81	A	590,00		17-nov.-22	ACD
TPCI.024	TPCI 6.25% 2017-2029	10 000	10 700	NC	10 700		20,60	S	312,50		31-mars-23	ACD
TPCI.025	TPCI 5,95% 2017-2024 A	10 000	10 000	NC	10 000		277,99	S	297,50		24-oct.-22	ACD
TPCI.026	TPCI 5,95% 2017-2024 B	10 000	10 090	NC	10 090		250,61	S	297,50		10-nov.-22	ACD
TPCI.027	TPCI 6% 2017-2025	10 000	10 250	NC	10 250		172,13	S	300,00		29-déc.-22	ACD
TPCI.028	TPCI 6% 2018 - 2026	10 000	10 700	NC	10 700		116,71	A	600,00		2-août-23	ACD
TPCI.029	TPCI 6% 2018-2026	10 000	10 000	NC	10 000		588,49	A	600,00		19-oct.-22	ACD
TPCI.030	TPCI 5,95% 2018-2025	7 000	7 105	NC	7 105		138,07	S	208,82		13-déc.-22	ACD
TPCI.031	TPCI 5,75% 2019 - 2026	10 000	10 230	NC	10 230		179,59	A	575,00		20-juin-23	ACD
TPCI.032	TPCI 2,23% 2019-2026	10 000		NC			69,65	A	223,00		20-juin-23	ACD
TPCI.033	TPCI 5.75% 2019-2026	8 000	8 560	NC	8 560		259,62	A	460,00		20-mars-23	ACD
TPCI.034	TPCI 6% 2019-2029	8 750	8 750	NC	8 750		296,30	A	525,00		20-mars-23	ACD
TPCI.035	TPCI 5,75% 2019 -2026	10 000	10 200	NC	10 200		146,51	A	575,00		11-juil.-23	ACD
TPCI.036	TPCI 5,75% 2019- 2026	10 000	10 180	NC	10 180		81,92	A	575,00		21-août-23	ACD
TPCI.037	TPCI 5,80% 2019-2026	10 000	10 000	NC	10 000		495,78	A	580,00		4-déc.-22	ACD
TPCI.038	TPCI 5,75% 2019-2026	10 000	10 200	NC	10 200		491,51	A	575,00		4-déc.-22	ACD
TPCI.039	TPCI 5,75% 2019 - 2026 (*)	10 000	10 700	NC	10 700		567,12	A	575,00		17-oct.-22	ACD
TPCI.040	TPCI 5,75% 2019-2026	10 000	10 200	NC	10 200		433,22	A	575,00		10-janv.-23	ACD
TPCI.041	TPCI 5,80% 2020-2027	10 000	10 700	NC	10 700		359,12	A	580,00		28-févr.-23	ACD
TPCI.042	TPCI 5,90% 2020-2030	10 000	10 500	NC	10 500		365,32	A	590,00		28-févr.-23	ACD
TPCI.043	TPCI 5,90% 2020 - 2030	10 000	10 100	9 950	9 950	135	1 343 250	A	590,00		23-avr.-23	ACD
TPCI.044	TPCI 5,80% 2020 - 2027	10 000	10 100	NC	10 100		273,32	A	580,00		23-avr.-23	ACD
TPCI.045	TPCI 5,80% 2020 -2027	10 000	10 000	NC	10 000		187,51	A	580,00		16-juin-23	ACD
TPCI.046	TPCI 5,90% 2020 - 2030	10 000	10 000	NC	10 000		190,74	A	590,00		16-juin-23	ACD
TPCI.047	TPCI 5,80% 2020 - 2027	10 000	10 250	NC	10 250		187,51	A	580,00		16-juin-23	ACD
TPCI.048	TPCI 5,80% 2020- 2027	10 000	10 000	NC	10 000		119,18	A	580,00		29-juil.-23	ACD
TPCI.049	TPCI 5,90% 2020- 2030	10 000	10 085	NC	10 085		121,23	A	590,00		29-juil.-23	ACD
TPCI.050	TPCI 5,90% 2020-2030	10 000	10 000	NC	10 000		72,74	A	590,00		28-août-23	ACD
TPCI.051	TPCI 5,80% 2020-2027	10 000	10 000	NC	10 000		15,89	A	580,00		2-oct.-23	ACD
TPCI.052	TPCI 5,90 % 2020-2030	10 000	10 300	NC	10 300		16,16	A	590,00		2-oct.-23	ACD
TPCI.053	TPCI 5,80% 2020-2027	10 000	10 600	NC	10 600		554,58	A	580,00		28-oct.-22	ACD
TPCI.054	TPCI 5,90% 2020-2030	10 000	10 300	NC	10 300		564,14	A	590,00		28-oct.-22	ACD
TPCI.055	TPCI 5,80% 2020 -2027	10 000	10 500	NC	10 500		464,00	A	580,00		24-déc.-22	ACD

mercredi 12 octobre 2022

TPCI.056	TPCI 5,90% 2020- 2030	10 000	10 700	NC	10 700			472,00	A	590,00	24-déc.-22	ACD
TPCI.057	TPCI 5,80% 2020-2027	10 000	10 000	NC	10 000			518,03	A	580,00	20-nov.-22	ACD
TPCI.058	TPCI 5,80% 2021-2028	10 000	10 400	NC	10 400			344,82	A	580,00	9-mars-23	ACD
TPCI.059	TPCI 5,90% 2021-2031	10 000	10 500	NC	10 500			350,77	A	590,00	9-mars-23	ACD
TPCI.060	TPCI 5,80% 2021-2028	10 000	10 050	NC	10 050			241,53	A	580,00	13-mai-23	ACD
TPCI.061	TPCI 5,90% 2021-2031	10 000	10 050	NC	10 050			245,70	A	590,00	13-mai-23	ACD
TPCI.062	TPCI 5,80 % 2021 -2028	10 000	10 700	NC	10 700			165,26	A	580,00	30-juin-23	ACD
TPCI.063	TPCI 5,90% 2021 -2031	10 000	10 000	NC	10 000			168,11	A	590,00	30-juin-23	ACD
TPCI.064	TPCI 5,80 % 2021 - 2028	10 000	10 180	NC	10 180			90,58	A	580,00	16-août-23	ACD
TPCI.065	TPCI 5,90% 2021-2031	10 000	10 000	NC	10 000			19,40	A	590,00	30-sept.-23	ACD
TPCI.066	TPCI 5,90% 2021-2031	10 000	10 050	NC	10 050			551,21	A	590,00	5-nov.-22	ACD
TPCI.067	TPCI 5,90 % 2021-2036	10 000	10 500	NC	10 500			484,93	A	590,00	16-déc.-22	ACD
TPCI.068	TPCI 5,90 % 2022-2037	10 000	10 005	NC	10 005			408,96	A	590,00	1-févr.-23	ACD
TPCI.069	TPCI 5,75 % 2022-2037	10 000	10 000	10 000	10 000	104	1 040 000	321,37	A	575,00	22-mars-23	ACD
TPCI.070	TPCI 5,75 % 2022-2037	10 000	9 949	10 000	10 000	140 000	1 354 500 000	261,51	A	575,00	29-avr.-23	ACD
TPCI.071	TPCI 5,65% 2022-2032	10 000	10 005	NC	10 005			184,21	A	565,00	15-juin-23	ACD
TPCI.072	TPCI 5,65% 2022-2029	10 000	10 000	NC	10 000			116,10	A	565,00	29-juil.-23	ACD
TPCI.073	TPCI 5,75% 2022-2032	10 000	10 000	NC	10 000			118,15	A	575,00	29-juil.-23	ACD
TPCI.074	TPCI 5,85% 2022-2042	10 000	10 000	NC	10 000			120,21	A	585,00	29-juil.-23	ACD
TPNE.01	TRESOR PUBLIC DU NIGER 6,50% 2019-2026	10 000	10 700	10 700	10 700	58	581 868	352,60	A	650,00	28-mars-23	ACD
TPNE.02	TRESOR PUBLIC DU NIGER 6,50% 2019 - 2026	10 000	10 700	10 700	10 700	527	5 273 500	128,22	A	650,00	1-août-23	ACD
TPNE.03	TRESOR PUBLIC DU NIGER 6,5% 2020-2027	10 000	10 700	NC	10 700			130,00	A	650,00	31-juil.-23	ACD
TPNE.04	TRESOR PUBLIC DU NIGER 6,30% 2021-2031	10 000	10 700	NC	10 700			714,58	A	630,00	24-août-22	ACD
TPNE.05	TPNE 6,15 % 2022-2034	10 000	10 300	NC	10 300			220,73	A	615,00	3-juin-23	ACD
TOTAL						704 352	6 969 677 385					

OBLIGATIONS REGIONALES

BIDC.04	BIDC-EBID 6.10% 2017-2027	6 250	6 688	NC	6 687.50			123,25	A	381,25	16-juin-23	ACD
BIDC.05	BIDC-EBID 6,40% 2019-2026	10 000	10 700	NC	10 700			160,00	S	320,00	12-janv.-23	ACD
BIDC.06	BIDC-EBID 6,50 % 2021-2028	10 000	10 700	NC	10 700			261,78	S	327,67	18-nov.-22	ACD
BIDC.07	BIDC-EBID 5,90% 2022-2029	10 000	10 000	10 200	10 200	5	51 000	202,06	S	295,81	9-déc.-22	ACD
CRRH.02	CRRH-UEMOA 6.10% 2012-2024	10 000	10 000	NC	10 000			144,21	S	305,00	17-janv.-23	AC
CRRH.03	CRRH-UEMOA 6% 2013-2023	10 000	10 000	NC	10 000			277,05	S	300,00	26-oct.-22	AC
CRRH.04	CRRH-UEMOA 6% 2014-2024	10 000	10 000	NC	10 000			170,49	S	300,00	30-déc.-22	AC
CRRH.05	CRRH-UEMOA 5.85% 2015-2025	10 000	10 000	NC	10 000			160,27	S	294,90	4-janv.-23	AC
CRRH.06	CRRH-UEMOA 5.85% 2016-2026	10 000	10 230	NC	10 230			160,56	S	292,50	3-janv.-23	ACD
CRRH.07	CRRH-UEMOA 5.95% 2017-2029	6 250	6 250	NC	6 250			149,56	S	185,94	17-nov.-22	AC
CRRH.08	CRRH-UEMOA 5.95% 2018-2030	7 083	7 083	NC	7 083.33			130,12	S	210,73	21-déc.-22	AC
CRRH.09	CRRH-UEMOA 6.05% 2018-2033	7 667	7 667	NC	7 667			143,21	S	231,92	21-déc.-22	AC
TOTAL						5	51 000					

OBLIGATIONS PRIVEES

BHSN.01	DIASPORA BONDS BHS 6,25% 2019-	10 000	10 700	NC	10 700			160,96	S	315,07	10-janv.-23	ACD
FNSBC.01	FCTC NSIA BANQUE 7 % 2020-2025	5 556	5 556	5 554	5 554.99	3 971	22 058 891	27,22	T	95,28	16-déc.-22	ACD
FORBT.01	FCTC ORABANK 7 % 2021-2026	9 444	10 106	NC	10 105.55			24,92	T	161,97	28-déc.-22	ACD
FTIMC.01	FCTC TEYLIOM IMMO 7 % 2021-2028	9 583	9 583	NC	9 583.33			61,41	T	164,35	8-déc.-22	ACD
ORGT.02	ORAGROUP SA 7,15% 2021-2028	10 000	10 350	NC	10 350			330,15	S	357,50	26-oct.-22	ACD
PADS.03	PAD 6,60% 2020-2027	10 000	10 000	NC	10 000			317,38	S	330,00	19-oct.-22	ACD
SNLC.01	SENELEC 6,50% 2018-2025	5 000	5 350	5 350	5 350	15	80 250	13,47	S	162,50	27-mars-23	AC
SNTS.02	SONATEL 6,50% 2020-2027	10 000	10 700	10 700	10 700	7 558	75 584 900	144,91	S	302,99	16-janv.-23	ACD
TOTAL						11 544	97 724 041					

SUKUK ET TITRES ASSIMILES

SUKCI.S2	SUKUK CI 5.75% 2016-2023	10 000	10 600	NC	10 600			55,90	S	289,10	7-mars-23	ACD
SUKSN.S2	SUKUK SN 6% 2016-2026	10 000	10 700	NC	10 700			130,00	S	306,67	26-janv.-23	ACD
SUKTG.S1	SUKUK TG 6.5% 2016-2026	10 000	10 700	NC	10 700			115,04	S	377,99	17-févr.-23	ACD
TOTAL						0	0					

TOTAL - Marché des obligations

715 901 7 067 452 426

Légende :
 (#) Ex-Coupon couru (#) Cours de référence amorti / Coupon couru Ex-c (#) Ex-marge de profits
 Cours du jour: Ouv.: Ouverture Clôt.: Clôture Moy.: Moyen
 Type Amort: Type d'Amortissement IF: In Fine AC: Amortissement Constant AD: Amortissement Dégressif ACD: Amortissement Constant Différé
 Période: Périodicité de paiement des coupons A: Annuelle S: Semestrielle T: Trimestrielle
 Eché.: Échéance de paiement des intérêts
 Mentions: NC: Non Coté Ex-c: Ex-coupon ou Ex-droit SP: Suspendu

INFORMATIONS

OPERATIONS EN COURS

Emetteur	Opération
SODECI	paiement de dividendes de 432 F CFA net par action, le 21/10/2022
ETAT DU MALI	Première cotation - ETAT DU MALI 6,20% 2022-2032 - Première cotation le 25 octobre 2022

AVIS

Entité	N°	Nature	Objet
DC/BR	194 - 2022	Païement de dividendes	Païement de dividendes - Exercice 2021 - SODE CI
DC/BR	196 - 2022	Païement Intérêts	Païement des intérêts semestriels - ORAGROUP SA 7,15% 2021-2028

COMMUNIQUES

Emetteur	N°	Nature	Objet
BANK OF AFRICA ML	20221012	Communiqué	Changement important dans la Direction - BOA ML

QUANTITES RESIDUELLES

MARCHE DES ACTIONS

Symbole	Titre	Quantité résiduelle à l'achat	Cours Achat / Vente			Quantité résiduelle à la vente	Cours de Référence
ABJC	SERVAIR ABIDJAN CI	20	1,525	/	1,590	14	1 590
BICC	BICI CI	490	6,600	/	6,800	1 000	6 600
BNBC	BERNABE CI	1	2,150	/	2,235	37	2 235
BOAB	BANK OF AFRICA BN	15	5,710	/	5,750	1 861	5 750
BOABF	BANK OF AFRICA BF	190	5,355	/	5,595	200	5 350
BOAC	BANK OF AFRICA CI	666	4,350	/	4,355	249	4 350
BOAM	BANK OF AFRICA ML	1 968	1,450	/	1,480	120	1 480
BOAN	BANK OF AFRICA NG	186	6,210	/	6,255	170	6 210
BOAS	BANK OF AFRICA SENEGAL	156	2,430	/	2,520	100	2 430
CABC	SICABLE CI	1 114	1,050	/	1,100	151	1 050
CBIBF	CORIS BANK INTERNATIONAL	1	8,460	/	8,500	55	8 500
CFAC	CFAO MOTORS CI	205	895	/			895
CIEC	CIE CI	14	2,025	/	2,160	145	2 025
ECOC	ECOBANK COTE D'IVOIRE	50	4,690	/	4,700	96	4 700
ETIT	ECOBANK TRANS. INCORP. TG	3 124 735	17	/	18	23 854	18
FTSC	FILTISAC CI	5	1,265	/	1,310	15	1 310
NEIC	NEI-CEDA CI	1	645	/	685	1	650
NSBC	NSIA BANQUE COTE D'IVOIRE	77	4,900	/	5,000	1 159	4 900
NTLC	NESTLE CI	40	6,900	/	6,915	216	6 915
ONTBF	ONATEL BF	1 695	3,550	/	3,590	497	3 590
ORGT	ORAGROUP TOGO	1	3,380	/	3,400	450	3 400
PALC	PALM CI	35	9,985	/	10,000	42 828	10 000
PRSC	TRACTAFRIC MOTORS CI	15	3,375	/	3,490	218	3 490
SAFC	SAFCA CI			/	900	9 402	900
SCRC	SUCRIVOIRE	9 320	1,070	/	1,090	300	1 070
SDCC	SODE CI	7	5,100	/	5,200	2 541	5 200
SDSC	BOLLORE			/	1,560	2 725	1 560
SEMC	CROWN SIEM CI	28	700	/	710	6	700
SGBC	SOCIETE GENERALE COTE D'IVOIRE	10	12,100	/	13,000	3 394	13 000
SHEC	VIVO ENERGY CI	75	850	/	860	495	860
SIBC	SOCIETE IVOIRIENNE DE BANQUE	5	4,450	/	4,500	4 197	4 500
SICC	SICOR CI	1	6,900	/	7,520	35	6 900
SIVC	AIR LIQUIDE CI	29	880	/	930	2 576	930
SLBC	SOLIBRA CI	1	101,500	/	112,870	1	100 150
SMBC	SMB CI	96	6,995	/	7,040	5	7 035
SNTS	SONATEL SN	20	14,455	/	14,600	4 670	14 600
SOGC	SOGB CI	50	5,890	/	5,900	575	5 900
SPHC	SAPH CI	1	5,100	/	5,150	60	5 200
STAC	SETAO CI	12	1,250	/	1,285	36	1 285
STBC	SITAB CI	2	6,110	/	6,250	842	6 250
SVOC	MOVIS CI			/			2 395
TTLC	TOTAL CI	563	2,235	/	2,300	1	2 235
TTLS	TOTAL SN	85	2,375	/	2,395	300	2 400
UNLC	UNILEVER CI	90	7,000	/	7,030	73	7 030
UNXC	UNIWAX CI	415	1,205	/	1,210	203	1 205

QUANTITES RESIDUELLES

MARCHE DES DROITS

Symbole	Titre	Quantité résiduelle à l'achat	Cours Achat / Vente	Quantité résiduelle à la vente	Cours de Référence
---------	-------	-------------------------------	---------------------	--------------------------------	--------------------

TROISIEME COMPARTIMENT - BRVM PETITES CAPITALISATIONS

Symbole	Titre	Quantité résiduelle à l'achat	Cours Achat / Vente	Quantité résiduelle à la vente	Cours de Référence
---------	-------	-------------------------------	---------------------	--------------------------------	--------------------

QUANTITES RESIDUELLES

MARCHE DES OBLIGATIONS

Symbole	Titre	Quantité résiduelle à l'achat	Cours Achat / Vente	Quantité résiduelle à la vente	Cours de Référence
BHSN.01	DIASPORA BONDS BHS 6,25% 2019-		/		10 700
FNSBC.01	FCTC NSIA BANQUE 7 % 2020-2025		/ 5,555.55	63	5 555
FORBT.01	FCTC ORABANK 7 % 2021-2026	376	9,444.44 /		10 106
FTIMC.01	FCTC TEYLIOM IMMO 7 % 2021-2028	371	9,583.33 /		9 583
ORGT.02	ORAGROUP SA 7,15% 2021-2028		/ 10,350	950	10 350
PADS.03	PAD 6,60% 2020-2027		/		10 000
SNLC.01	SENELEC 6,50% 2018-2025		/ 5,000	22	5 350
SNTS.02	SONATEL 6,50% 2020-2027	174	10,000 / 10,700	43	10 700
EOM.01	ETAT DU MALI 6.20% 2016-2023		/ 1,665	14	1 665
EOM.02	Etat du Mali 6.50% 2017-2024		/		4 000
EOM.03	ETAT DU MALI 6,50 % 2018-2025		/		6 000
EOM.04	ETAT DU MALI 6,50% 2019-2027		/		10 000
EOM.05	ETAT DU MALI 6,50% 2020-2028		/		10 000
EOM.06	ETAT DU MALI 6,50% 2020-2027		/		10 000
TPCI.074	TPCI 5,85% 2022-2042		/		10 000
TPNE.01	TRESOR PUBLIC DU NIGER 6,50% 2019-2026		/ 10,700	195	10 700
TPNE.02	TRESOR PUBLIC DU NIGER 6,50% 2019 - 2026		/ 10,000	34	10 700
TPNE.03	TRESOR PUBLIC DU NIGER 6,5% 2020-2027		/		10 700
TPNE.04	TRESOR PUBLIC DU NIGER 6,30% 2021-2031		/ 10,700	88	10 700
TPNE.05	TPNE 6,15 % 2022-2034	97	10,000 / 10,300	7 490	10 300
TPCI.068	TPCI 5,90 % 2022-2037		/ 10,000	92	10 005
TPCI.069	TPCI 5,75 % 2022-2037		/ 10,000	4 995	10 000
TPCI.070	TPCI 5,75 % 2022-2037		/ 10,000	88 900	10 000
TPCI.071	TPCI 5,65% 2022-2032		/ 10,005	12 500	10 005
TPCI.072	TPCI 5,65% 2022-2029		/		10 000
TPCI.073	TPCI 5,75% 2022-2032		/		10 000
TPCI.062	TPCI 5,80 % 2021 -2028		/		10 700
TPCI.063	TPCI 5,90% 2021 -2031		/		10 000
TPCI.064	TPCI 5,80 % 2021 - 2028		/		10 180
TPCI.065	TPCI 5,90% 2021-2031		/		10 000
TPCI.066	TPCI 5,90% 2021-2031		/		10 050
TPCI.067	TPCI 5,90 % 2021-2036		/ 10,500	14 995	10 500
TPCI.056	TPCI 5,90% 2020- 2030		/		10 700
TPCI.057	TPCI 5,80% 2020-2027		/		10 000
TPCI.058	TPCI 5,80% 2021-2028		/		10 400
TPCI.059	TPCI 5,90% 2021-2031		/		10 500
TPCI.060	TPCI 5,80% 2021-2028		/		10 050
TPCI.061	TPCI 5,90% 2021-2031		/		10 050
TPCI.050	TPCI 5,90% 2020-2030		/		10 000
TPCI.051	TPCI 5,80% 2020-2027		/		10 000
TPCI.052	TPCI 5,90 % 2020-2030		/ 10,300	14 997	10 300
TPCI.053	TPCI 5,80% 2020-2027		/		10 600
TPCI.054	TPCI 5,90% 2020-2030		/		10 300
TPCI.055	TPCI 5,80% 2020 -2027		/		10 500
TPCI.044	TPCI 5,80% 2020 - 2027		/		10 100
TPCI.045	TPCI 5,80% 2020 -2027		/		10 000
TPCI.046	TPCI 5,90% 2020 - 2030		/		10 000
TPCI.047	TPCI 5,80% 2020 - 2027		/		10 250
TPCI.048	TPCI 5,80% 2020- 2027		/		10 000

mercredi 12 octobre 2022

TPCI.O49	TPCI 5,90% 2020- 2030			/			10 085
TPCI.O38	TPCI 5,75% 2019-2026			/			10 200
TPCI.O39	TPCI 5,75% 2019 - 2026			/			10 700
TPCI.O40	TPCI 5,75% 2019-2026			/			10 200
TPCI.O41	TPCI 5,80% 2020-2027			/			10 700
TPCI.O42	TPCI 5,90% 2020-2030			/			10 500
TPCI.O43	TPCI 5,90% 2020 - 2030			/	9,950	3	9 950
TPCI.O32	TPCI 2,23% 2019-2026			/			10 000
TPCI.O33	TPCI 5.75% 2019-2026			/			8 560
TPCI.O34	TPCI 6% 2019-2029			/	8,837.50	33	8 750
TPCI.O35	TPCI 5,75% 2019 -2026			/			10 200
TPCI.O36	TPCI 5,75% 2019- 2026			/			10 180
TPCI.O37	TPCI 5,80% 2019-2026			/			10 000
TPCI.O26	TPCI 5,95% 2017-2024 B			/			10 090
TPCI.O27	TPCI 6% 2017-2025			/			10 250
TPCI.O28	TPCI 6% 2018 - 2026			/			10 700
TPCI.O29	TPCI 6% 2018-2026			/			10 000
TPCI.O30	TPCI 5,95% 2018-2025			/			7 105
TPCI.O31	TPCI 5,75% 2019 - 2026			/			10 230
TPCI.O19	TPCI 5.99% 2015-2025			/			9 950
TPCI.O21	TPCI 6% 2016-2028			/			10 000
TPCI.O22	TPCI 5.90% 2016 - 2026			/			10 000
TPCI.O23	TPCI 5.90% 2016-2026			/			10 215
TPCI.O24	TPCI 6.25% 2017-2029			/			10 700
TPCI.O25	TPCI 5,95% 2017-2024 A			/			10 000
TPBF.O9	TPBF 6,50% 2019 - 2027			/			10 700
TPBJ.O3	TPBJ 6,50% 2020-2028			/			10 000
TPBJ.O4	TPBJ 5,50 % 2022-2037			/			10 000
TPBJ.O5	TPBJ 5,85 % 2022-2042			/	10,000	259	10 000
TPBJ.O6	TPBJ 5,75% 2022-2037			/			10 000
TPCI.O17	TPCI 3% 2014-2024			/			10 000
TPBF.O13	TPBF 6,50 % 2021 - 2031			/			10 450
TPBF.O4	TPBF 6.50% 2017-2027	2 860	10,000	/			10 100
TPBF.O5	TPBF 6,50% 2017-2024			/			10 000
TPBF.O6	TPBF 6.50% 2018-2025			/			10 700
TPBF.O7	TPBF 6,50% 2018- 2025			/	10,000	16	10 000
TPBF.O8	TPBF 6,50% 2019-2027	99	10,000	/			10 000
EOM.O7	ETAT DU MALI 6.50% 2021-2031			/	10,000	30	9 999
EOS.O5	ETAT SENEGAL 6.50% 2013-2023			/			10 700
EOS.O7	ETAT SENEGAL 6.30% 2015-2025			/	10,700	990	10 700
TPBF.O10	TPBF 6,50% 2020 - 2028			/	9,625	3	9 808
TPBF.O11	TPBF 6,50 % 2020-2028			/			10 000
TPBF.O12	TPBF 6.50% 2021-2031			/			10 700
BIDC.O4	BIDC-EBID 6.10% 2017-2027			/			6 688
BIDC.O5	BIDC-EBID 6,40% 2019-2026	100	10,000	/	10,700	40	10 700
BIDC.O6	BIDC-EBID 6,50 % 2021-2028			/			10 700
BIDC.O7	BIDC-EBID 5,90% 2022-2029			/	10,200	4 995	10 200
CRRH.O2	CRRH-UEMOA 6.10% 2012-2024			/			10 000
CRRH.O3	CRRH-UEMOA 6% 2013-2023			/			10 000
CRRH.O4	CRRH-UEMOA 6% 2014-2024			/			10 000
CRRH.O5	CRRH-UEMOA 5.85% 2015-2025			/			10 000
CRRH.O6	CRRH-UEMOA 5.85% 2016-2026			/			10 230
CRRH.O7	CRRH-UEMOA 5.95% 2017-2029			/	6,250	10	6 250
CRRH.O8	CRRH-UEMOA 5.95% 2018-2030			/			7 083

mercredi 12 octobre 2022

CRRH.O9	CRRH-UEMOA 6.05% 2018-2033		/		7 667
---------	----------------------------	--	---	--	-------

SUKUK ET TITRES ASSIMILES

Symbole	Titre	Quantité résiduelle à l'achat	Cours Achat / Vente	Quantité résiduelle à la vente	Cours de Référence
SUKCI.S2	SUKUK CI 5.75% 2016-2023		/		10 600
SUKSN.S2	SUKUK SN 6% 2016-2026		/		10 700
SUKTG.S1	SUKUK TG 6.5% 2016-2026		/		10 700

CALENDRIER DES ASSEMBLEES GENERALES

ANNEE : 2022

Société	Nature	Date	Heure	Lieu
VIVO ENERGY CI	Ordinaire	22/09/2022	10:00:00	VISIOCONFERENCE
AIR LIQUIDE CI	Ordinaire	12/07/2022	00:00:00	Salle de conférence de la CRRAE-UMOA
SERVAIR ABIDJAN CI	Ordinaire	06/07/2022	11:00:00	Salle JEWELS de la CGECI sise à la Maison de l'Entreprise au Plateau
UNIWAX CI	Ordinaire	30/06/2022	09:00:00	Espace Latrille Events, sis à Abidjan Cocody II-Plateaux (Carrefour Duncan)
TRACTAFRIC CI	Ordinaire	30/06/2022	10:00:00	à l'hôtel AZALAI ABIDJAN
CROWN SIEM CI	Ordinaire	29/06/2022	09:00:00	siège de la CGECI, sis à la Maison de l'Entreprise, au Plateau, à l'Angle du Boulevard de la République et de l'Avenue Lamblin
SITAB	Ordinaire	28/06/2022	10:00:00	la SALLE JEWELS de la CGECI (Plateau)
BICI CI	Ordinaire	23/06/2022	10:00:00	Maison de l'Entreprise (siège du Patronat Ivoirien), Abidjan-Plateau à l'Angle du Boulevard de la République et de l'Avenue Lamblin
SUCRIVOIRE	Mixte	23/06/2022	09:30:00	VISIOCONFERENCE
SMB	Ordinaire	21/06/2022	09:30:00	amphithéâtre de la CGECI sis Abidjan-Plateau, à l'Angle du Boulevard de la République et de l'Avenue Lamblin
SODECI	Ordinaire	21/06/2022	14:00:00	VISIOCONFERENCE
PALM CI	Mixte	21/06/2022	09:30:00	VISIOCONFERENCE
CFAO MOTORS CI	Ordinaire	21/06/2022	09:00:00	siège social sis Abidjan, 117, Boulevard de Marseille
SMB	Ordinaire	21/06/2022	09:30:00	amphithéâtre de la CGECI sis Abidjan-Plateau, à l'Angle du Boulevard de la République et de l'Avenue Lamblin
SOLIBRA	Ordinaire	20/06/2022	09:00:00	espace CRISTAL 8, rue du Chevalier de Clieu Zone 4 C "Salle PLATINUM" Abidjan
CIE CI	Ordinaire	20/06/2022	08:30:00	VISIOCONFERENCE
TOTAL SENEGAL S.A.	Ordinaire	17/06/2022	10:00:00	Hôtel PULLMAN DAKAR TERANGA et par visio-conférence
FILTISAC CI	Ordinaire	16/06/2022	09:00:00	Immeuble CRRAE-UMOA sis à Abidjan Plateau (RCI)
FILTISAC CI	Ordinaire	16/06/2022	10:00:00	Immeuble CRRAE-UEMOA sis à Abidjan Plateau
TOTAL	Ordinaire	16/06/2022	10:00:00	l'Hôtel Radisson Blu, sis à Abidjan Port- Bouët, route de l'Aéroport International Félix Houphouët Boigny
SOGB	Ordinaire	15/06/2022	11:00:00	Immeuble CRRAE-UEMOA sis à Abidjan Plateau
BERNABE CI	Ordinaire	15/06/2022	10:00:00	Salle Gewels du patronat Ivoirien (CGECI) sis à Abidjan plateau, immeuble MDE 01 BP 8666 ABIDJAN
SETAO CI	Ordinaire	15/06/2022	10:00:00	Hôtel TIAMA, à ABIDJAN-Plateau
SAPH CI	Mixte	13/06/2022	09:30:00	VISIOCONFERENCE
NEI-CEDA CI	Ordinaire	10/06/2022	10:00:00	Hôtel TIAMA, à ABIDJAN-Plateau
NSBC	Ordinaire	07/06/2022	10:30:00	Espace Latrille Events, situé à Abidjan- Cocody, Deux-plateaux
BOLLORE TRANSPORT & LOGISTICS	Ordinaire	31/05/2022	10:00:00	salle Kodjo EBOUCLE du palais de la culture sis à Treichville, Avenue Christiani à Abidjan.
SAFCA CI	Mixte	27/05/2022	10:00:00	Abidjan, 1 Rue des Carrosiers, Zone 3 C (Face de SOCOCE Treichville)
ORAGROUP	Mixte	25/05/2022	10:00:00	l'Hôtel 2 Février de LOME
ECOBANK TG	Ordinaire	25/05/2022	10:00:00	Salle des Fêtes du Sofitel Abidjan Hôtel Ivoire - Côte d'Ivoire
NESTLE CI	Ordinaire	20/05/2022	10:00:00	VISIOCONFERENCE
SIB	Ordinaire	18/05/2022	09:00:00	Maison de l'Entreprise (siège du Patronat Ivoirien), Abidjan-Plateau à l'Angle du Boulevard de la République et de l'Avenue Lamblin
ONATEL BF	Ordinaire	12/05/2022	10:30:00	ROYAL BEACH HÔTEL, OUAGADOUGOU-BURKINA FASO
SGB CI	Ordinaire	06/05/2022	09:00:00	Espace Latrille Events, sis à Abidjan Commune de Cocody, aux Deux-Plateaux Boulevard Latrille
SONATEL	Mixte	28/04/2022	10:00:00	VISIOCONFERENCE, dans ses locaux situés au Technopole à Dakar
BANK OF AFRICA SN	Ordinaire	15/04/2022	09:30:00	Immeuble Elan II au 2ème Etage, Almadies, Zone 12, Route de Ngor à Dakar
BANK OF AFRICA BN	Ordinaire	13/04/2022	10:00:00	Hôtel GOLDEN TULIP à Cotonou
SICABLE	Ordinaire	07/04/2022	10:00:00	Hôtel TIAMA, à ABIDJAN
CORIS BANK INTERNATIONAL	Ordinaire	07/04/2022	09:00:00	Hôtel SOPATEL Silmandé SA, à Ouagadougou

mercredi 12 octobre 2022

ECOBANK CI	Ordinaire	05/04/2022	10:00:00	l'Hôtel Radisson Blu, sis à Abidjan Port- Bouët, route de l'Aéroport International Félix Houphouët Boigny
BANK OF AFRICA ML	Ordinaire	05/04/2022	09:30:00	Siège de la banque à l'Immeuble BANK OF AFRICA, Avenue du Mali-Quartier ACI 2000
BANK OF AFRICA CI	Ordinaire	31/03/2022	10:00:00	Salle Jewels du patronat Ivoirien (CGECI) sis à Abidjan plateau, immeuble MDE 01 BP 8666 ABIDJAN
BANK OF AFRICA NG	Ordinaire	30/03/2022	10:00:00	Centre de Formation de la BOA-NIGER (BOA-Siège)
BANK OF AFRICA BF	Ordinaire	29/03/2022	10:00:00	Salle LAICO HOTEL OUAGA 2000

L'actualité de la BRVM sur nos plateformes digitales

Infos BRVM

Pour recevoir les informations boursières par SMS, souscrivez :



Côte d'Ivoire : *430#
Bénin : *430*15#



Côte d'Ivoire : #139#
Burkina Faso : *310#



Côte d'Ivoire : *431#
Niger : *512*9#
Togo : *310#

Site web

www.brvm.org

Application Mobile



Disponible sur
 Google play

Disponible sur
 App Store



Nous suivre sur :



AVIS N° 194-2022/DC/BR/DG

Paiement de dividendes

SODECI
Exercice 2021

Le Dépositaire Central/Banque de Règlement porte à la connaissance des teneurs de compte conservateurs que la SODECI mettra en paiement via le DC/BR, le 21 octobre 2022 (**date de fermeture des registres**), son dividende annuel au titre de l'exercice 2021 pour un montant total net de **1 925 890 560** (un milliard neuf cent vingt-cinq millions huit cent quatre-vingt-dix mille cinq cent soixante FCFA), soit un dividende net par action de **432 FCFA**.

Pour toute information complémentaire, les intéressés sont priés de contacter le service financier de cette opération : Société Générale Capital Securities West Africa ; 5 et 7 Av. Joseph ANOMA Plateau - 01 B.P.1355 Abidjan 01 Tél : +225 27 20 20 14 89 ; Fax : +225 27 20 20 14 89.

Fait à Abidjan, le 12 octobre 2022

Le Directeur Général

Birahim DIOUF



AVIS N° 196-2022 / DC/BR / DG

ORAGROUP SA 7,15% 2021-2028


Paiement des intérêts semestriels


Le Dépositaire Central / Banque de Règlement porte à la connaissance des teneurs de compte conservateurs que ORAGROUP SA procèdera le 26 octobre 2022, au paiement des intérêts semestriels de l'emprunt obligataire dénommé « ORAGROUP SA 7,15% 2021-2028 » pour un montant total net d'impôt de 1 787 500 000 FCFA (Un milliard sept cent quatre-vingt-sept millions cinq cent mille FCFA).

Pour toute information complémentaire, les intéressés sont priés de contacter le service financier de cette opération : Hudson & Cie, Av. Lamblin Imm. BIAO : Résidence la Tour 9^e étage - 18 B.P. 2294 Abidjan 18 - Tél : (225) 27 20 31 55 00 - Fax : (225) 27 20 33 22 24. Email : info@hudson-cie.com

Fait à Abidjan, le 12 octobre 2022

Le Directeur Général


Birahim DIOUF



Formulaire I-E

COMMUNIQUE

CHANGEMENT IMPORTANT DANS LA DIRECTION

Conformément à l'Instruction II-C de la Bourse Régionale relative à la divulgation d'information,

I- Identité de l'émetteur coté :

Dénomination la personne morale:.....	BANK OF AFRICA - MALI
Téléphone :.....	(00223) 20 70 05 00
Fax :.....	(00223) 20 70 05 60
Adresse :.....	Immeuble BANK OF AFRICA - Avenue du Mali - Quartier ACI 2000- BP 2249 BAMAKO (MALI)
Nom & Prénoms du représentant légal :...	Georges NABI
Fonction du représentant légal :.....	DIRECTEUR GENERAL
Email :.....	boadg@boamali.com

II- Annonce:

Annonce au public et à tous les acteurs du marché financier régional qu'elle vient de procéder:

- à la nomination en qualité de Directeur Général de :...(*)..... **Georges NABI**
- à la nomination en qualité de Président du Conseil d'Administration de:... (*).....
- à la nomination en qualité de Directeur Financier de :... (*).....
- au renouvellement de son Conseil d'Administration

III- Objectifs visés par ce changement important dans la direction de l'émetteur coté :


En remplacement de Monsieur Redouane TOUBI appelé à d'autres fonctions dans le Groupe BANK OF AFRICA

Le soussigné certifie que les informations contenues dans la présente annonce sont complètes et conformes à la réalité.

Fait à **Bamako, le 11/10/2022**

Signature et cachet
(Représentant légal de l'émetteur ayant fait l'annonce)

DIRECTEUR GENERAL



Georges NABI

(*) Indiquer le nom et prénoms de la personne concernée



09 août 2022

CALENDRIER DE PAIEMENT DES DIVIDENDES

ANNEE : 2022

Titres	Montant du dividende net par action en FCFA	Numéro de l'Avis	Date de publication de l'Avis au BOC	Ex-dividende	Date de paiement du dividende
				T-2	T
BOA COTE D'IVOIRE	374	050-2022 BRVMDG	06/04/2022	26/04/2022	28/04/2022
ECOBANK COTE D'IVOIRE	420,3	058-2022 BRVMDG	12/04/2022	26/04/2022	29/04/2022
BOA BURKINA FASO	448	060-2022 BRVMDG	12/04/2022	29/04/2022	04/05/2022
BOA NIGER	567,3	049-2022 BRVMDG	06/04/2022	10/05/2022	12/05/2022
SONATEL SN	1 400	070-2022 BRVMDG	29/04/2022	16/05/2022	18/05/2022
BOA BENIN	546	067-2022 BRVMDG	27/04/2022	23/05/2022	25/05/2022
BOA SENEGAL	161	061-2022 BRVMDG	20/04/2022	30/05/2022	01/06/2022
SOCIETE GENERALE CI	1 004,93	088-2022 BRVMDG	23/05/2022	08/06/2022	10/06/2022
ONATEL BF	416,5791	090-2022 BRVMDG	27/05/2022	13/06/2022	15/06/2022
ECOBANK TRANSNATIONAL INCORPORATED TG	0,16 cents de dollars	107-2022 BRVMDG	13/06/2022	16/06/2022	20/06/2022
BOLLORE TRANSPORT & LOGISTICS CI	130	100-2022 BRVMDG	07/06/2022	21/06/2022	23/06/2022
SIB CI	405	106-2022 BRVMDG	13/06/2022	28/06/2022	30/06/2022
CORIS BANK INTERNATIONAL BF	448	116-2022 BRVMDG	22/06/2022	04/07/2022	06/07/2022
BICI CI	518	120-2022 BRVMDG	27/06/2022	13/07/2022	15/07/2022
SETAO CI	66,15	113-2022 BRVMDG	17/06/2022	14/07/2022	18/07/2022
SOGB CI	541,80	126-2022 BRVMDG	06/07/2022	19/07/2022	21/07/2022
SITAB CI	445,117	127-2022 BRVMDG	06/07/2022	19/07/2022	21/07/2022
TOTAL SN	187,3	125-2022 BRVMDG	06/07/2022	20/07/2022	22/07/2022
CIE CI	153,161	123-2022 BRVMDG	01/07/2022	21/07/2022	25/07/2022
UNIWAX CI	60,75	143-2022 BRVMDG	15/07/2022	27/07/2022	29/07/2022
SICABLE CI	69	148-2022 BRVMDG	19/07/2022	29/07/2022	02/08/2022
CFAO MOTORS CI	69,47	149-2022 BRVMDG	19/07/2022	29/07/2022	02/08/2022
NESTLE CI	856,8	150-2022 BRVMDG	19/07/2022	29/07/2022	02/08/2022
SAPH CI	365,40	151-2022 BRVMDG	19/07/2022	02/08/2022	04/08/2022
SOLIBRA CI	4 050	154-2022 BRVMDG	28/07/2022	10/08/2022	12/08/2022
SERVAIR ABIDJAN CI	57,73	161-2022 BRVMDG	05/08/2022	22/08/2022	24/08/2022

SMB CI	720	163-2022 BRVMDG	09/08/2022	22/08/2022	24/08/2022
TOTAL CI	159,2874	159-2022 BRVMDG	03/08/2022	23/08/2022	25/08/2022
TRACTAFRIC MOTORS CI	175,86	142-2022 BRVMDG	15/07/2022	26/08/2022	30/08/2022
PALM CI	1 236,34	145-2022 BRVMDG	18/07/2022	29/08/2022	31/08/2022
SODECI	432	203-2022 BRVMDG	07/10/2022	19/10/2022	21/10/2022

BULLETIN OFFICIEL

OPCVM: FONDS COMMUNS DE PLACEMENT ET SOCIÉTÉS D'INVESTISSEMENT A CAPITAL VARIABLE

mercredi 12 octobre 2022



Sociétés de gestion	Dépositaire	OPCVM	Catégorie	Origine	Valeur Liquidative								
					Précédente		Actuelle		Variation				
					Valeur	Date	Valeur	Date	Date	%	Précédent	%	
QUOTIDIENNES													
AFRICABOURSE ASSET MANAGEMENT	AFRICABOURSE SA	FCP AAM CAPITAL SUR	M	5 000	7 909,32	10/10/2022	7 910,21	11/10/2022	10/10/2012	58,20%	0,01%		
		FCP AAM EPARGNE CROISSANCE	A	5 000	7 734,23	10/10/2022	7 732,60	11/10/2022	19/11/2012	54,65%	-0,02%		
		FCP AAM OBLIGATIS	OATC	5 000	8 536,33	10/10/2022	8 537,44	11/10/2022	12/09/2012	70,75%	0,01%		
		FCP AAM EPARGNE ACTION	A	5 000	5 638,99	10/10/2022	5 636,78	11/10/2022	16/01/2017	12,74%	-0,04%		
AFRICAM SA	SBIF	FCP EXPANSIO	D	5 000	9 702,01	30/09/2022	ND	ND	01/01/2013	-	-		
		FCP SECURITAS	OMLT	5 000	7 184,34	30/09/2022	ND	ND	01/01/2013	-	-		
		FCP VALORIS	A	5 000	8 584,17	30/09/2022	ND	ND	01/01/2013	-	-		
AFRICAIN DE GESTION D'ACTIFS	SGI AGI	FCP CAPITAL PLUS	D	1 000	1 260,46	10/10/2022	1 255,43	11/10/2022	11/03/2019	25,54%	-0,40%		
		FCP CONFORT PLUS	OMLT	1000	1 232,60	10/10/2022	1 232,77	11/10/2022	11/03/19	23,28%	0,014%		
		FCP ATLANTIQUE CROISSANCE	D	5 000	4 997,55	06/10/2022	ND	ND	30/05/2015	-	-		
ATLANTIC ASSET MANAGEMENT	ATLANTIQUE FINANCE	FCP ATLANTIQUE LIQUIDITE	OCT	5 000	5 830,67	06/10/2022	ND	ND	12/07/2019	-	-		
		FCP ATLANTIQUE ACTIONS	A	5 000	6 657,91	06/10/2022	ND	ND	25/10/2019	-	-		
		FCP ATLANTIQUE SERENITE	OMLT	5 000	5 976,85	06/10/2022	ND	ND	12/07/2019	-	-		
		FCP ATLANTIQUE HORIZON	D	5 000	6 725,80	06/10/2022	ND	ND	25/10/2019	-	-		
		FCP ATLANTIQUE SECURITE	OMLT	5 000	6 325,29	06/10/2022	ND	ND	30/05/2015	-	-		
		FCP CAPITAL CROISSANCE	D	10 000	ND	16/08/2022	ND	17/08/2022	-	-	-		
BNI GESTION	BNI FINANCES	OBLIG SECURITE	OMLT	10 000	9 574,79	17/08/2022	ND	ND	06/06/2014	-	-		
		FCP DYNAMIC SAVINGS	A	10 000	ND	16/08/2022	ND	17/08/2022	-	-	-		
		FCP Emergence	D	5 000	7 202,94	06/10/2022	ND	ND	Fev.2010	-	-		
BOA ASSET MANAGEMENT	BOA CAPITAL SECURITIES	FCP Tresos Monea	OCT	25 000 000	36 122 497,69	06/10/2022	ND	ND	Dec. 2013	-	-		
		FCP "BRM DYNAMIQUE"	D	10 000	12 923,13	08/09/2014	ND	ND	12/03/2009	-	-		
BRM ASSET MANAGEMENT	BRM	FCP "BRM OBLIGATAIRE"	D	10 000	12 057,50	17/10/2014	ND	ND	12/03/2009	-	-		
		FCP ACTIONS PHARMACIE	D	1000	1 011,69	10/10/2022	1 011,31	11/10/2022	25/07/14	1,13%	-0,04%		
		FCP AL BARAKA	A	1000	1 139,58	10/10/2022	1 133,54	11/10/2022	01/03/17	13,35%	-0,53%		
		FCP AL BARAKA 2	D	1000	1 163,99	10/10/2022	1 164,26	11/10/2022	25/01/18	16,43%	0,02%		
		FCP ASSUR SENEGAL	D	1000000	1 202 589,12	10/10/2022	1 201 372,99	11/10/2022	06/07/14	20,14%	-0,10%		
		FCP PLACEMENT AVANTAGE	D	1000	1 539,86	10/10/2022	1 539,25	11/10/2022	29/03/13	53,93%	-0,04%		
		FCP PLACEMENT CROISSANCE	A	1000	1 313,50	10/10/2022	1 308,67	11/10/2022	29/03/13	30,87%	-0,37%		
		FCP POSTEFINANCES HORIZON	D	1000	1 880,20	10/10/2022	1 878,49	11/10/2022	27/06/09	87,85%	-0,09%		
		FCP PLACEMENT QUIETUDE	OMLT	1000	1 541,11	10/10/2022	1 541,22	11/10/2022	29/03/13	54,12%	0,01%		
		FCP LIQUIDITE-OPTIMUM	OMLT	10000	12 011,13	10/10/2022	12 010,36	11/10/2022	01/10/17	20,10%	-0,006%		
		FCP BNDE VALEURS	A	1000	1 169,63	10/10/2022	1 169,98	11/10/2022	02/09/16	17,00%	0,029%		
		CORIS ASSET MANAGEMENT	CORIS BOURSE	FCP CORIS ACTIONS	A	5 000	6 913,91	14/09/2022	ND	ND	11/11/2014	-	-
				FCP ASSURANCES	OCT	5 000	5 373,60	14/09/2022	ND	ND	22/11/2019	-	-
				FCP CORIS PERFORMANCE	D	5 000	7 044,34	14/09/2022	ND	ND	11/11/2014	-	-
NSIA FONDS DIVERSIFIE	D			5 000	5 659,83	10/10/2022	5 640,45	11/10/2022	03/12/2018	13,20%	-0,34%		
NSIA AM	UBA CI	AURORE OPPORTUNITES	A	5 000	6 137,29	10/10/2022	6 104,79	11/10/2022	08/03/2019	22,10%	-0,53%		
		AURORE SECURITE	OMLT	5 000	5 262,57	10/10/2022	5 262,89	11/10/2022	03/09/2021	5,26%	0,01%		
	NSIA BANQUE CI	NSIA ASSURANCES OPTIMUM	D	1 000 000	996 764,66	10/10/2022	992 188,27	11/10/2022	30/09/2021	-0,78%	-0,46%		
		FCP-1 OPTI PLACEMENT	A	5 000	17 742,41	10/10/2022	17 700,89	11/10/2022	01/02/2002	254,02%	-0,23%		
OAM S.A	SGI TOGO	FCP-2 OPTI REVENU	OMLT	5 000	8 177,63	10/10/2022	8 178,62	11/10/2022	01/02/2002	63,57%	0,01%		
		FCP-3 OPTI CAPITAL	D	5 000	19 055,84	10/10/2022	19 051,24	11/10/2022	24/01/2003	281,02%	-0,02%		
		FCP SOGEAVENIR	D	500	1 778,00	12/09/2022	ND	ND	01/10/2002	-	-		
SOGESPAR	SOGEBOURSE	FCP SOGEDEFI	D	4 888	4 223,00	12/09/2022	ND	ND	23/12/2014	-	-		
		FCP SOGEDYNAMIQUE	A	4 888	4 209,00	12/09/2022	ND	ND	23/12/2014	-	-		
		FCP SOGELIQUID	M	10 000 000	10 951 513,00	12/09/2022	ND	ND	16/06/2020	-	-		
		FCP SOGEPRIVILLEGE	D	4 888	4 212,00	12/09/2022	ND	ND	23/12/2014	-	-		
		FCP SOGESECURITE	OMLT	4 888	5 375,00	12/09/2022	ND	ND	23/12/2014	-	-		
		FCP SOGEVALOR	A	1 000	3 585,00	12/09/2022	ND	ND	04/06/2002	-	-		
		SOAGA-SA	SGI-BOA CAPITAL SECURITIES	FCP SOAGA EPARGNE ACTIVE	D	10 000	11 252,17	10/10/2022	11 181,01	11/10/2022	28/10/2016	11,81%	-0,63%
				SICAV Abdou DIOUF	D	10 000 000	14 850 747,11	10/10/2022	14 833 338,97	11/10/2022	01/12/2003	48,33%	-0,12%
				FCP SOAGA EPARGNE ACTIONS	A	5 000	9 048,63	10/10/2022	9 004,99	11/10/2022	11/03/2020	80,10%	-0,48%
				FCP SOAGA EPARGNE SERENITE	OMLT	10 000	14 035,20	10/10/2022	14 037,03	11/10/2022	28/10/2016	40,37%	0,01%
ENKO CAPITAL WEST AFRICA	SOCIETE GENERALE COTE D'IVOIRE	FCP ENKO CAPITAL GARANTI	D	10 000	13 463,59	04/09/2022	ND	ND	21/09/2020	-	-		
		FCP PATRIMOINE	OMLT	10 000	11 257,89	04/09/2022	ND	ND	18/10/2020	-	-		
		FCP ENKO CAPITAL OBLIGATIONS	OMLT	10 000	10 208,68	04/09/2022	ND	ND	16/03/2021	-	-		
		FCP SAPHIR DYNAMIQUE	D	5 000	5 515,25	10/10/2022	5 510,16	11/10/2022	28/08/2017	10,20%	-0,09%		
SAPHIR ASSET MANAGEMENT	SGI BENIN	FCP SAPHIR QUIETUDE	OMLT	5 000	6 078,34	10/10/2022	6 079,38	11/10/2022	28/08/2017	21,59%	0,02%		
		WAFI CAPITAL S.A.	SGI AGI BENIN	D	10 000	8 466,83	19/09/2022	ND	ND	05/06/2020	-	-	
SGO MALI FINANCES	SGI MALI SA	FCP NYESIGUI	D	10 000	11 884,14	06/10/2022	ND	ND	01/07/2018	-	-		
HEBDOMADAIRES													
BNI GESTION	BNI FINANCES	FCP INITIATIVES SOLIDARITE	D	5 000	5 055,69	22/07/2022	5 096,52	12/08/2022	22/05/2013	1,93%	0,81%		
		FCPE SODEFOR	D	2 500	7 540,13	22/07/2022	7 600,19	12/08/2022	18/12/2009	204,01%	0,80%		
		FCP PAM ACTIONS	A	10 000	12 835,91	21/07/2022	12 814,93	28/07/2022	13/12/2017	28,15%	-0,16%		
		FCP PAM DIVERSIFIE EQUILIBRE	D	10 000	13 833,34	21/07/2022	13 811,38	28/07/2022	13/12/2017	38,11%	-0,16%		
PhoenixAfrica Asset Management	Phoenix Capital Management	FCP PAM DIVERSIFIE OBLIGATIONS	D	10 000	12 860,76	21/07/2022	12 859,71	28/07/2022	13/12/2017	28,60%	-0,01%		
		FCP Global Investors	D	25 000	29 699,39	23/09/2022	29 470,46	30/09/2022	Dec. 2012	17,88%	-0,77%		
		FCP Boa Obligations	OMLT	10 000	12 039,65	23/09/2022	12 057,12	30/09/2022	Mars. 2017	20,57%	0,15%		
		FCP Boa Actions	A	10 000	11 969,82	23/09/2022	11 866,72	30/09/2022	Juil. 2017	18,67%	-0,86%		
BOA ASSET MANAGEMENT	BOA CAPITAL SECURITIES	FCP Boa Rendement	OMLT	25 000 000	33 253 198,25	23/09/2022	33 309 698,08	30/09/2022	Dec. 2017	33,24%	0,17%		
		EVOLUTIS	D	5 000	4 332,86	30/09/2022	4 244,15	07/10/2022	16/12/2019	-15,12%	-2,05%		
BRM ASSET MANAGEMENT	IMPAXIS	FCP "SDE"	D	1 000	2 083,36	05/09/2014	ND	ND	14/03/2011	-	-		
		FCPCR SONATEL	D	1 000	6 857,28	30/09/2022	6 877,23	07/10/2022	19/02/2004	587,72%	0,29%		
		FCPE FORCE PAD	D	1 000	1 807,83	29/09/2022	1 808,57	06/10/2022	16/02/2014	80,86%	0,04%		
		FCPE SINI GNESIGUI	D	1 000	1 477,98	05/10/2022	1 476,77	12/10/2022	25/02/2014	47,68%	-0,08%		
		FCP EXPAT	OMLT	1 000	1 124,47	29/09/2022	1 124,86	06/10/2022	20/03/2019	12,49%	0,03%		
		FCP CAPITAL RETRAITE	D	1 000	1 141,26	05/10/2022	1 137,04	12/10/2022	20/03/2019	13,70%	-0,37%		
		FCP RENTE PERPETUELLE	D	1 000	1 102,94	05/10/2022	1 099,54	12/10/2022	20/03/2019	9,95%	-0,31%		
		FCP WALO	A	1 000	1 087,42	22/03/2021	1 091,92	29/03/2021	26/03/2019	9,19%	0,41%		
		FCP DJOLOF	OMLT	1 000	1 136,60	04/10/2022	1 136,06	11/10/2022	26/03/2019	13,61%	-0,05%		
		FCP DIASPORA	D	1 000	1 141,52	04/10/2022	1 137,34	11/10/2022	19/03/2019	13,73%	-0,37%		
		FCP IFC-BOAD	OMLT	100 000	125 936,97	03/10/2022	125 999,53	10/10/2022	01/01/2018	26,00%	0,05%		
		FCPE DP WORLD DAKAR	D	1 000	1 233,20	04/10/2022	1 230,26	11/10/2022	04/10/2016	23,03%	-0,24%		
		EDC Asset Management	EDC Investment Corporation	FCP ECOBANK UEMOA DIVERSIFIE	D	5 000	7 515,00	28/09/2022	7 537,00	30/09/2022	19/09/2007	50,74%	0,29%
				FCP ECOBANK UEMOA OBLIGATAIRE	OMLT	20 000	20 337,00	28/09/2022	20 370,00	30/09/2022	01/01/2018	1,85%	0,16%
				FCP ECOBANK UEMOA RENDEMENT	OMLT	1 000 000	1 603 727,00	28/09/2022	1 607 320,00	30/09/2022	10/10/2007	60,73%	0,22%
				FCP ECOBANK ACTIONS UEMOA	A	5 000	3 847,00	28/09/2022	3 849,00	30/09/2022	20/04/2016	-23,02%	0,05%
BRIDGE ASSET MANAGEMENT	BRIDGE SECURITIES	FCP BRIDGE CONFORT	OMLT	5 000	5 757,00	08/07/2022	5 756,00	15/07/2022	01/10/2019	15,12%	-0,02%		
BRIDGE ASSET MANAGEMENT	BRIDGE SECURITIES	FCP BRIDGE PROSPERITE	D	5 000	5 541,00	08/07/2022	5 518,00	15/07/2022	13/03/2018	10,36%	-0,42%		
BRIDGE ASSET MANAGEMENT	BRIDGE SECURITIES	FCP BRIDGE INSTITUTIONNEL	D	25 000 000	28 447 713,00	08/07/2022	28 406 260,00	15/07/2022	02/11/2017	13,63%	-0,15%		