

BRVM 10	165,53
Variation Jour	↑ 0,22 %
Variation annuelle	↑ 7,83 %



BULLETIN OFFICIEL DE LA COTE

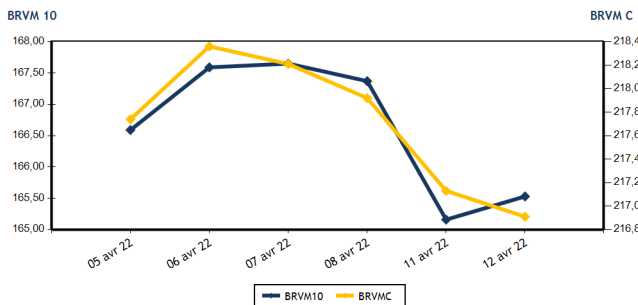
N° 72

mardi 12 avril 2022

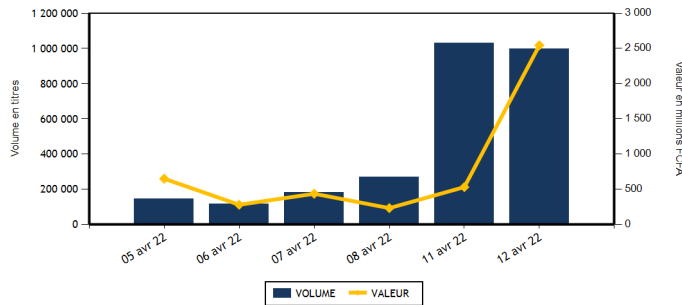
Site : www.brvm.org

BRVM Composite	216,91
Variation Jour	↓ -0,10 %
Variation annuelle	↑ 7,23 %

Evolution des indices



Volumes et valeurs transigés



Actions	Niveau	Evol. Jour
Capitalisation boursière (FCFA)(Actions & Droits)	6 529 462 220 449	-0,10 %
Volume échangé (Actions & Droits)	780 550	-23,93 %
Valeur transigée (FCFA) (Actions & Droits)	359 155 934	-27,42 %
Nombre de titres transigés	42	-2,33 %
Nombre de titres en hausse	13	-7,14 %
Nombre de titres en baisse	10	-47,37 %
Nombre de titres inchangés	19	90,00 %

Obligations	Niveau	Evol. Jour
Capitalisation boursière (FCFA)	7 595 110 719 992	0,06 %
Volume échangé	215 950	4 649,29 %
Valeur transigée (FCFA)	2 186 163 867	5 961,73 %
Nombre de titres transigés	8	60,00 %
Nombre de titres en hausse	2	
Nombre de titres en baisse	2	0,00 %
Nombre de titres inchangés	4	33,33 %

PLUS FORTES HAUSSES

Titres	Cours	Evol. Jour	Evol. annuelle
SERVAIR ABIDJAN CI (ABJC)	1 940	7,48 %	10,86 %
SETAO CI (STAC)	1 545	6,55 %	111,64 %
NEI-CEDA CI (NEIC)	820	3,80 %	31,20 %
SODE CI (SDCC)	4 400	2,33 %	2,44 %
SUCRIVOIRE (SCRC)	1 020	2,00 %	6,25 %

PLUS FORTES BAISES

Titres	Cours	Evol. Jour	Evol. annuelle
NESTLE CI (NTLC)	6 100	-4,69 %	32,46 %
SOLIBRA CI (SLBC)	156 000	-3,11 %	0,00 %
BOLLORE (SDSC)	2 400	-2,83 %	-6,61 %
SAFCA CI (SAFC)	1 050	-1,87 %	23,53 %
VIVO ENERGY CI (SHEC)	895	-0,56 %	4,07 %

INDICES SECTORIELS

Base = 100 au 14 juin 1999	Nombre de sociétés	Valeur	Evol. Jour	Evol. annuelle	Volume	Valeur	PER moyen
BRVM - INDUSTRIE	12	115,61	-1,99 %	5,00 %	8 532	17 914 020	40,70
BRVM - SERVICES PUBLICS	4	511,68	0,32 %	14,00 %	10 636	121 489 150	8,31
BRVM - FINANCES	15	78,98	-0,06 %	2,40 %	736 691	148 650 099	9,84
BRVM - TRANSPORT	2	581,55	-2,79 %	-6,52 %	1 877	4 505 150	9,71
BRVM - AGRICULTURE	5	283,90	0,62 %	16,68 %	4 056	23 509 445	18,15
BRVM - DISTRIBUTION	7	429,11	0,47 %	5,32 %	14 858	37 580 110	27,34
BRVM - AUTRES SECTEURS	1	1 906,35	6,55 %	111,64 %	3 900	5 507 960	8,95
BRVM - PETITES CAPITALISATIONS	-	-	-	-	-	-	-

Indicateurs	1er et 2è Comp.	BRVM PC
PER moyen du marché	12,45	
Taux de rendement moyen du marché	5,45	
Taux de rentabilité moyen du marché	6,51	
Nombre de sociétés cotées	46	
Nombre de lignes obligataires	98	
Volume moyen annuel par séance	1 633 989,00	
Valeur moyenne annuelle par séance	1 788 072 187,38	

Indicateurs	1er et 2è Comp.	BRVM PC
Ratio moyen de liquidité	17,19	
Ratio moyen de satisfaction	24,92	
Ratio moyen de tendance	145,02	
Ratio moyen de couverture	68,96	
Taux de rotation moyen du marché	0,07	
Prime de risque du marché	2,14	
Nombre de SGI participantes	27	




Définitions

Volume moyen annuel par séance = Valeur annuelle échangée / nombre de séances
 Valeur moyenne annuelle par séance = Valeur annuelle échangée / nombre de séances
 Ratio moyen de liquidité = Moyenne des ratios de liquidité (Titres échangés / Volume des ordres de vente)
 Ratio moyen de satisfaction = Moyenne des ratios de satisfaction (Titres échangés / Volume des ordres d'achat)
 Ratio moyen de tendance = Moyenne des ratios de tendance (Volume des ordres d'achat / Volume des ordres de vente)
 Ratio moyen de couverture = Moyenne des ratios de couverture (Volume des ordres de vente / Volume des ordres d'achat)

Taux moyen de rotation = moyenne des taux de rotation des actions cotées (volume transigé / capi flottante)
 PER moyen du marché = moyenne des PER des actions cotées ayant un PER positif
 Taux de rendement moyen = moyenne des taux de rendement des actions cotées ayant distribué un dividende
 Taux de rentabilité moyen = moyenne des taux de rentabilité des actions cotées
 Prime de risque du marché = (1 / le PER moyen du marché) - le taux de référence actuel des emprunts d'Etat



MARCHE DES ACTIONS

Symbole	Titre	Cours Précédent	Cours du jour		Variation jour	Séance de cotation		Cours Référence	Variation de l'année précédente	Dernier dividende payé		Rdt. Net	PER
			Ouv.	Clôt.		Volume	Valeur			Montant net	Date		
SECTEUR - INDUSTRIE		115,61	points		-1,99 %								
CABC	SICABLE CI	1 160	1 160	1 160	0,00 %	168	194 880	1 160	14,29 %	133,00	2-août-21	11,47 %	171,27
FTSC	FILTISAC CI	1 450	1 450	1 465	1,03 %	136	198 365	1 465	-12,80 %	235,00	30-juil.-21	16,04 %	5,82
NEIC	NEI-CEDA CI	790	790	820	3,80 %	6 446	5 063 340	820	31,20 %	9,00	28-juin-01		13,07
NTLC	NESTLE CI	6 400	6 400	6 100	-4,69 %	112	714 700	6 100	32,46 %	363,67	30-juil.-21	5,96 %	6,44
SEMC	CROWN SIEM CI	695	695	695	0,00 %	585	406 575	695	-9,15 %	14,40	28-déc.-21	2,07 %	23,77
SIVC	AIR LIQUIDE CI	830	830	830	0,00 %	106	87 980	830	-7,26 %	63,00	29-sept.-17		
SLBC	SOLIBRA CI	161 000	150 000	156 000	-3,11 %	42	6 312 000	156 000	0,00 %	2 736,00	3-août-21	1,75 %	14,66
SMBC	SMB CI	7 015	7 390	7 025	0,14 %	553	4 083 255	7 025	1,81 %	810,00	15-juil.-21	11,53 %	5,83
STBC	SITAB CI	6 310	6 300	6 300	-0,16 %	20	126 000	6 300	1,94 %	436,12	2-juil.-21	6,92 %	13,24
TTRC	TRITURAF CI-Ste en Liquidation	490	SP	SP	0,00 %			490	0,00 %	1 440,00	19-juil.-02		
UNLC	UNILEVER CI	4 850	NC	NC	0,00 %			4 850	-0,82 %	1 233,00	9-juil.-12		
UNXC	UNIWAX CI	2 000	1 995	2 000	0,00 %	364	726 925	2 000	0,00 %	18,00	16-juil.-21	0,90 %	112,23
TOTAL						8 532	17 914 020						40,70
SECTEUR - SERVICES PUBLICS		511,68	points		0,32 %								
CIEC	CIE CI	2 310	2 310	2 350	1,73 %	427	994 690	2 350	24,01 %	167,14	14-juil.-21	7,11 %	8,14
ONTBF	ONATEL BF	4 550	4 600	4 600	1,10 %	3 588	16 572 890	4 600	16,60 %	399,56	1-juin-21	8,69 %	9,66
SDCC	SODE CI	4 300	4 400	4 400	2,33 %	60	264 000	4 400	2,44 %	337,50	27-juil.-21	7,67 %	9,19
SNTS	SONATEL SN	15 800	15 800	15 800	0,00 %	6 561	103 657 570	15 800	13,06 %	1 225,00	17-mai-21	7,75 %	6,26
TOTAL						10 636	121 489 150						8,31
SECTEUR - FINANCES		78,98	points		-0,06 %								
BICC	BICI CI	6 000	6 000	6 000	0,00 %	365	2 189 100	6 000	-18,92 %	50,00	6-juil.-21	0,83 %	10,41
BOAB	BANK OF AFRICA BN	6 620	6 650	6 620	0,00 %	436	2 891 105	6 620	24,91 %	436,00	20-mai-21	6,59 %	8,06
BOABF	BANK OF AFRICA BF	5 900	5 900	5 900	0,00 %	294	1 734 575	5 900	-4,84 %	370,00	3-mai-21	6,27 %	6,11
BOAC	BANK OF AFRICA CI	5 500	5 500	5 500	0,00 %	346	1 898 385	5 500	-6,06 %	315,00	12-mai-21	5,73 %	7,74
BOAM	BANK OF AFRICA ML	1 350	1 350	1 350	0,00 %	2 014	2 632 425	1 350	-9,09 %	271,00	15-mai-19		11,79
BOAN	BANK OF AFRICA NG	6 750	6 800	6 750	0,00 %	283	1 917 685	6 750	32,35 %	429,66	6-mai-21	6,37 %	9,34
BOAS	BANK OF AFRICA SENEGAL	2 510	2 510	2 500	-0,40 %	4 981	12 322 515	2 500	6,38 %	161,01	1-juin-21	6,44 %	5,42
CBIBF	CORIS BANK INTERNATIONAL	9 790	9 790	9 750	-0,41 %	68	664 525	9 750	-7,14 %	406,00	6-juil.-21	4,16 %	6,70
ECOC	ECOBANK COTE D'IVOIRE	5 045	5 045	5 050	0,10 %	827	4 167 625	5 050	5,54 %	294,30	6-mai-21	5,83 %	8,10
ETIT	ECOBANK TRANS. INCORP. TG	17	17	17	0,00 %	706 327	12 007 559	17	-5,56 %	1,21	28-avr.-17		1,59
NSBC	NSIA BANQUE COTE D'IVOIRE	5 795	5 795	5 785	-0,17 %	525	2 953 875	5 785	-6,47 %	77,69	27-juil.-20	1,34 %	19,87
ORGT	ORAGROUP TOGO	4 000	4 000	4 000	0,00 %	4	16 000	4 000	-4,53 %	59,52	17-juil.-20	1,49 %	29,41
SAFC	SAFCA CI	1 070	1 070	1 050	-1,87 %	893	948 585	1 050	23,53 %	23,04	29-juil.-11		
SGBC	SOCIETE GENERALE COTE D'IVOIRE	13 200	13 200	13 200	0,00 %	2 211	29 094 500	13 200	24,59 %	368,30	30-juin-21	2,79 %	6,09
SIBC	SOCIETE IVOIRIENNE DE BANQUE	4 300	4 260	4 300	0,00 %	17 117	73 211 640	4 300	7,90 %	360,00	23-juil.-21	8,37 %	7,10
TOTAL						736 691	148 650 099						9,84
SECTEUR - TRANSPORT		581,55	points		-2,79 %								
SDSC	BOLLORE	2 470	2 400	2 400	-2,83 %	1 877	4 505 150	2 400	-6,61 %	100,00	11-août-21	4,17 %	9,71
SVOC	MOVIS CI	2 395	SP	SP	0,00 %			2 395	0,00 %	270,00	5-juil.-99		

TOTAL

1 877

4 505 150

9,71

MARCHE DES ACTIONS

Symbole	Titre	Cours Précédent	Cours du jour		Variation jour	Séance de cotation		Cours Référence	Variation de l'année précédente	Dernier dividende payé		Rdt. Net	PER
			Ouv.	Clôt.		Volume	Valeur			Montant net	Date		
SECTEUR - AGRICULTURE		283,90	points		↑	0,62 %							
PALC	PALM CI	9 160	9 225	9 250	0,98 %	300	2 774 375	9 250	32,33 %	102,51	27-août-21	1,11 %	40,61
SCRC	SUCRIVOIRE	1 000	1 000	1 020	2,00 %	74	75 000	1 020	6,25 %	40,50	20-août-21	3,97 %	11,18
SICC	SICOR CI	6 200	NC	NC	0,00 %			6 200	21,09 %	1 919,00	25-sept.-00		3,76
SOGC	SOGB CI	5 950	5 950	5 990	0,67 %	2 009	11 908 205	5 990	19,80 %	250,00	15-juil.-21	4,17 %	16,91
SPHC	SAPH CI	5 340	5 215	5 340	0,00 %	1 673	8 751 865	5 340	2,79 %	132,30	24-août-21	2,48 %	18,28
TOTAL						4 056	23 509 445						18,15
SECTEUR - DISTRIBUTION		429,11	points		↑	0,47 %							
ABJC	SERVAIR ABIDJAN CI	1 805	1 940	1 940	7,48 %	10	19 400	1 940	10,86 %	164,96	30-sept.-19		
BNBC	BERNABE CI	2 300	2 300	2 300	0,00 %	461	1 060 300	2 300	5,75 %	45,00	19-juil.-19		24,18
CFAC	CFAO MOTORS CI	1 140	1 060	1 150	0,88 %	1 966	2 082 875	1 150	-3,36 %	22,15	15-juil.-21	1,93 %	55,19
PRSC	TRACTAFRIC MOTORS CI	4 605	4 600	4 605	0,00 %	3 398	15 636 495	4 605	9,64 %	162,90	2-sept.-21	3,54 %	25,31
SHEC	VIVO ENERGY CI	900	900	895	-0,56 %	239	213 930	895	4,07 %	63,90	26-nov.-20	7,14 %	
TTLC	TOTAL CI	2 240	2 100	2 240	0,00 %	8 539	17 947 510	2 240	6,67 %	109,31	27-sept.-21	4,88 %	18,44
TTLS	TOTAL SN	2 540	2 405	2 530	-0,39 %	245	619 600	2 530	28,10 %	223,60	30-juil.-21	8,84 %	13,59
TOTAL						14 858	37 580 110						27,34
AUTRES SECTEURS		1 906,35	points		↑	6,55 %							
STAC	SETAO CI	1 450	1 450	1 545	6,55 %	3 900	5 507 960	1 545	111,64 %	66,15	16-juil.-21	4,28 %	8,95
TOTAL						3 900	5 507 960						8,95
TOTAL - Marché des actions						780 550	359 155 934						

MARCHE DES DROITS

Symbole	Titre	Cours Précédent	Cours du jour		Variation jour	Séance de cotation		Cours Référence	Variation depuis l'origine	Parité	Periode de négociation	
			Ouv.	Clôt.		Volume	Valeur				Début	fin
TOTAL												
TOTAL - Marché des droits												

TROISIEME COMPARTIMENT - BRVM PETITES CAPITALISATIONS

Symbole	Titre	Cours Précédent	Cours du jour		Variation jour	Séance de cotation		Cours Référence	Variation depuis l'origine
			Ouv.	Clôt.		Volume	Valeur		
TOTAL									
TOTAL - 3ème Compartiment - BRVM PC									

Légende:
 (d) Ex-dividende (d) Variation par rapport au cours de référence
 Cours du jour: Ouv.: Ouverture Clôt.: Clôture Moy.: Moyen
 Mentions : NC: Non Coté Ex-c: Ex-coupon Ex-d: Ex-droit SP: Suspendu Val-T: Valeur Théorique
 PER = Cours / BNPA selon les données disponibles Rdt. Net: Rendement net (DNPA / Cours)
 Comp.: 1 - Premier Compartiment 2 - Second Compartiment 3 - Compartiment de croissance
 Ratio de liquidité = Titres échangés / Volume des ordres de vente
 : Progression de l'indice sectoriel : Stabilité de l'indice sectoriel : Recul de l'indice sectorie

MARCHE DES OBLIGATIONS

Symbole	Titre	Valeur nominale	Cours Précédent	Cours du jour	Cours Référence	Séance de cotation		Coupon couru	Coupon d'intérêt		Type Amort	
						Volume	Valeur		Période	Montant net	Eché.	
OBLIGATIONS D'ETAT												
EOM.01	ETAT DU MALI 6.20% 2016-2023	3 332	3 565	NC	3 565.24			183,38	A	206,58	23-mai-22	ACD
EOM.02	Etat du Mali 6.50% 2017-2024	6 000	6 000	NC	6 000			381,45	A	390,00	20-avr.-22	AC
EOM.03	ETAT DU MALI 6,50 % 2018-2025	8 000	8 000	NC	8 000			336,58	A	650,00	5-oct.-22	AC
EOM.04	ETAT DU MALI 6,50% 2019-2027	10 000	10 000	NC	10 000			487,95	A	650,00	12-juil.-22	AC
EOM.05	ETAT DU MALI 6,50% 2020-2028	10 000	10 100	NC	10 100			28,49	A	650,00	27-mars-23	ACD
EOM.06	ETAT DU MALI 6,50% 2020-2027	10 000	10 000	10 700	10 700	22	227 000	236,85	A	650,00	30-nov.-22	AC
EOM.07	ETAT DU MALI 6.50% 2021-2031	10 000	10 700	10 700	10 700	44 520	471 914 000	642,88	A	650,00	16-avr.-22	AC
EOS.05	ETAT SENEGAL 6.50% 2013-2023	10 000	10 000	NC	10 000			131,08	S	325,00	29-juil.-22	ACD
EOS.07	ETAT SENEGAL 6.30% 2015-2025	10 000	10 700	NC	10 700			238,19	S	312,41	25-mai-22	ACD
TPBF.O10	TPBF 6,50% 2020 - 2028	10 000	10 000	NC	10 000			40,63	S	325,00	20-sept.-22	ACD
TPBF.O11	TPBF 6,50 % 2020-2028	10 000	10 150	NC	10 150			166,99	S	325,00	9-juil.-22	ACD
TPBF.O12	TPBF 6.50% 2021-2031	10 000	10 700	NC	10 700			31,79	S	325,00	25-sept.-22	ACD
TPBF.O13	TPBF 6,50 % 2021 - 2031	10 000	10 500	NC	10 500			172,38	S	325,00	6-juil.-22	ACD
TPBF.O4	TPBF 6.50% 2017-2027	10 000	10 700	NC	10 700			126,44	S	322,33	31-juil.-22	ACD
TPBF.O5	TPBF 6,50% 2017-2024	10 000	10 700	NC	10 700			185,71	S	325,00	29-juin-22	ACD
TPBF.O6	TPBF 6.50% 2018-2025	10 000	10 700	NC	10 700			227,95	S	324,11	5-juin-22	ACD
TPBF.O7	TPBF 6,50% 2018- 2025	10 000	10 000	10 000	10 000	190	1 900 000	265,75	S	325,00	15-mai-22	AC
TPBF.O8	TPBF 6,50% 2019-2027	10 000	10 500	NC	10 500			279,59	S	322,33	6-mai-22	ACD
TPBF.O9	TPBF 6,50% 2019 - 2027	10 000	10 700	NC	10 700			7,10	S	325,00	8-oct.-22	ACD
TPBJ.O3	TPBJ 6,50% 2020-2028	10 000	10 000	NC	10 000			409,59	A	650,00	25-août-22	AC
TPCI.O16	TPCI 6.55% 2014-2022	10 000	9 800	NC	9 800			586,81	A	655,00	20-mai-22	ACD
TPCI.O17	TPCI 3% 2014-2024	10 000	10 000	NC	10 000			93,96	S	150,00	19-juin-22	ACD
TPCI.O19	TPCI 5.99% 2015-2025	10 000	10 000	NC	10 000			546,48	A	599,00	14-mai-22	ACD
TPCI.O20	TPCI 5.85% 2015-2022	10 000	10 000	NC	10 000			11,19	S	292,50	5-oct.-22	ACD
TPCI.O21	TPCI 6% 2016-2028	10 000	10 700	NC	10 700			6,58	A	600,00	8-avr.-23	ACD
TPCI.O22	TPCI 5.90% 2016 - 2026	10 000	10 000	NC	10 000			486,55	A	590,00	15-juin-22	ACD
TPCI.O23	TPCI 5.90% 2016-2026	10 000	10 215	NC	10 215			236,00	A	590,00	17-nov.-22	ACD
TPCI.O24	TPCI 6.25% 2017-2029	10 000	10 700	NC	10 700			20,49	S	312,50	30-sept.-22	ACD
TPCI.O25	TPCI 5,95% 2017-2024 A	10 000	10 220	NC	10 220			277,88	S	297,50	24-avr.-22	ACD
TPCI.O26	TPCI 5,95% 2017-2024 B	10 000	10 050	NC	10 050			251,48	S	297,50	10-mai-22	ACD
TPCI.O27	TPCI 6% 2017-2025	10 000	10 250	NC	10 250			171,43	S	300,00	29-juin-22	ACD
TPCI.O28	TPCI 6% 2018 - 2026	10 000	10 700	NC	10 700			415,89	A	600,00	2-août-22	ACD
TPCI.O29	TPCI 6% 2018-2026	10 000	10 200	NC	10 200			287,67	A	600,00	19-oct.-22	ACD
TPCI.O30	TPCI 5,95% 2018-2025	8 000	8 216	NC	8 216			156,49	S	237,35	13-juin-22	ACD
TPCI.O31	TPCI 5,75% 2019 - 2026	10 000	10 230	NC	10 230			466,30	A	575,00	20-juin-22	ACD
TPCI.O32	TPCI 2,23% 2019-2026	10 000		NC				542,53	A	669,00	20-juin-22	ACD
TPCI.O33	TPCI 5.75% 2019-2026	8 000	8 560	NC	8 560			28,99	A	460,00	20-mars-23	ACD
TPCI.O34	TPCI 6% 2019-2029	8 750	8 750	NC	8 750			33,08	A	525,00	20-mars-23	ACD
TPCI.O35	TPCI 5,75% 2019 -2026	10 000	10 000	NC	10 000			433,22	A	575,00	11-juil.-22	ACD
TPCI.O36	TPCI 5,75% 2019- 2026	10 000	10 180	NC	10 180			368,63	A	575,00	21-août-22	ACD
TPCI.O37	TPCI 5,80% 2019-2026	10 000	10 290	NC	10 290			204,99	A	580,00	4-déc.-22	ACD
TPCI.O38	TPCI 5,75% 2019-2026	10 000	10 150	NC	10 150			203,22	A	575,00	4-déc.-22	ACD
TPCI.O39	TPCI 5,75% 2019 - 2026	10 000	10 700	NC	10 700			278,84	A	575,00	17-oct.-22	ACD
TPCI.O40	TPCI 5,75% 2019-2026	10 000	10 200	NC	10 200			144,93	A	575,00	10-janv.-23	ACD
TPCI.O41	TPCI 5,80% 2020-2027	10 000	10 700	NC	10 700			68,33	A	580,00	28-févr.-23	ACD
TPCI.O42	TPCI 5,90% 2020-2030	10 000	10 700	NC	10 700			69,51	A	590,00	28-févr.-23	ACD
TPCI.O43	TPCI 5,90% 2020 - 2030	10 000	10 500	NC	10 500			572,22	A	590,00	23-avr.-22	ACD
TPCI.O44	TPCI 5,80% 2020 - 2027	10 000	10 075	NC	10 075			562,52	A	580,00	23-avr.-22	ACD
TPCI.O45	TPCI 5,80% 2020 -2027	10 000	10 195	NC	10 195			476,71	A	580,00	16-juin-22	ACD
TPCI.O46	TPCI 5,90% 2020 - 2030	10 000	10 500	NC	10 500			484,93	A	590,00	16-juin-22	ACD
TPCI.O47	TPCI 5,80% 2020 - 2027	10 000	10 250	NC	10 250			476,71	A	580,00	16-juin-22	ACD
TPCI.O48	TPCI 5,80% 2020- 2027	10 000	10 000	NC	10 000			408,38	A	580,00	29-juil.-22	ACD
TPCI.O49	TPCI 5,90% 2020- 2030	10 000	10 085	NC	10 085			415,42	A	590,00	29-juil.-22	ACD
TPCI.O50	TPCI 5,90% 2020-2030	10 000	10 000	NC	10 000			366,93	A	590,00	28-août-22	ACD
TPCI.O51	TPCI 5,80% 2020-2027	10 000	10 150	NC	10 150			305,10	A	580,00	2-oct.-22	ACD
TPCI.O52	TPCI 5,90 % 2020-2030	10 000	10 700	NC	10 700			310,36	A	590,00	2-oct.-22	ACD
TPCI.O53	TPCI 5,80% 2020-2027	10 000	10 600	NC	10 600			263,78	A	580,00	28-oct.-22	ACD
TPCI.O54	TPCI 5,90% 2020-2030	10 000	10 300	NC	10 300			268,33	A	590,00	28-oct.-22	ACD
TPCI.O55	TPCI 5,80% 2020 -2027	10 000	10 500	NC	10 500			173,21	A	580,00	24-déc.-22	ACD
TPCI.O56	TPCI 5,90% 2020- 2030	10 000	10 700	NC	10 700			176,19	A	590,00	24-déc.-22	ACD

mardi 12 avril 2022

TPCI.057	TPCI 5,80% 2020-2027	10 000	10 000	NC	10 000			227,23	A	580,00	20-nov.-22	ACD
TPCI.058	TPCI 5,80% 2021-2028	10 000	10 400	NC	10 400			54,03	A	580,00	9-mars-23	ACD
TPCI.059	TPCI 5,90% 2021-2031	10 000	10 500	NC	10 500			54,96	A	590,00	9-mars-23	ACD
TPCI.060	TPCI 5,80% 2021-2028	10 000	10 000	NC	10 000			530,74	A	580,00	13-mai-22	ACD
TPCI.061	TPCI 5,90% 2021-2031	10 000	10 050	NC	10 050			539,89	A	590,00	13-mai-22	ACD
TPCI.062	TPCI 5,80 % 2021 -2028	10 000	10 700	NC	10 700			454,47	A	580,00	30-juin-22	ACD
TPCI.063	TPCI 5,90% 2021 -2031	10 000	10 000	NC	10 000			436,68	A	590,00	30-juin-22	ACD
TPCI.064	TPCI 5,80 % 2021 - 2028	10 000	10 180	NC	10 180			379,78	A	580,00	16-août-22	ACD
TPCI.065	TPCI 5,90% 2021-2031	10 000	10 500	NC	10 500			313,59	A	590,00	30-sept.-22	ACD
TPCI.066	TPCI 5,90% 2021-2031	10 000	10 150	NC	10 150			255,40	A	590,00	5-nov.-22	ACD
TPCI.067	TPCI 5,90 % 2021-2036	10 000	10 025	NC	10 025			189,12	A	590,00	16-déc.-22	ACD
TPCI.068	TPCI 5,90 % 2022-2037	10 000	10 000	NC	10 000			113,15	A	590,00	1-févr.-23	ACD
TPNE.01	TRESOR PUBLIC DU NIGER 6,50% 2019-2026	10 000	10 700	NC	10 700			26,71	A	650,00	28-mars-23	ACD
TPNE.02	TRESOR PUBLIC DU NIGER 6,50% 2019 - 2026	10 000	10 700	NC	10 700			452,33	A	650,00	1-août-22	ACD
TPNE.03	TRESOR PUBLIC DU NIGER 6,5% 2020-2027	10 000	10 700	NC	10 700			454,11	A	650,00	31-juil.-22	ACD
TPNE.04	TRESOR PUBLIC DU NIGER 6,30% 2021-2031	10 000	10 600	NC	10 600			398,71	A	630,00	24-août-22	ACD
TOTAL								44 732		474 041 000		

OBLIGATIONS REGIONALES

BIDC.04	BIDC-EBID 6.10% 2017-2027	7 500	7 875	NC	7 875			376,03	A	457,50	16-juin-22	ACD
BIDC.05	BIDC-EBID 6,40% 2019-2026	10 000	10 700	NC	10 700			159,12	S	320,00	12-juil.-22	ACD
BIDC.06	BIDC-EBID 6,50 % 2021-2028	10 000	10 500	NC	10 500			258,22	S	322,33	18-mai-22	ACD
CRRH.01	CRRH-UEMOA 6.10% 2012-2022	10 000	9 925	NC	9 925			97,73	S	305,00	13-août-22	AC
CRRH.02	CRRH-UEMOA 6.10% 2012-2024	10 000	10 000	NC	10 000			143,23	S	305,00	17-juil.-22	AC
CRRH.03	CRRH-UEMOA 6% 2013-2023	10 000	10 000	NC	10 000			276,92	S	300,00	26-avr.-22	AC
CRRH.04	CRRH-UEMOA 6% 2014-2024	10 000	9 975	NC	9 975			169,78	S	300,00	30-juin-22	AC
CRRH.05	CRRH-UEMOA 5.85% 2015-2025	10 000	10 000	NC	10 000			157,07	S	290,10	4-juil.-22	AC
CRRH.06	CRRH-UEMOA 5.85% 2016-2026	10 000	10 230	NC	10 230			159,99	S	292,50	3-juil.-22	ACD
CRRH.07	CRRH-UEMOA 5.95% 2017-2029	6 667	6 667	NC	6 667			159,98	S	198,33	17-mai-22	AC
CRRH.08	CRRH-UEMOA 5.95% 2018-2030	7 500	7 500	NC	7 500			137,31	S	223,13	21-juin-22	AC
CRRH.09	CRRH-UEMOA 6.05% 2018-2033	8 000	8 000	NC	8 000			148,92	S	242,00	21-juin-22	AC
TOTAL								0		0		

OBLIGATIONS PRIVEES

BHSN.01	DIASPORA BONDS BHS 6,25% 2019-	10 000	10 700	NC	10 700			157,53	S	309,93	10-juil.-22	ACD
FNSBC.01	FCTC NSIA BANQUE 7 % 2020-2025	6 667	6 667	6 666	6 666.66	1	6 667	33,55	T	114,33	16-juin-22	ACD
FTMC.01	FCTC TEYLIM IMMO 7 % 2021-2028	10 000	10 200	10 100	10 100	500	5 050 000	65,24	T	171,50	8-juin-22	ACD
ORGT.02	ORAGROUP SA 7,15% 2021-2028	10 000	10 600	10 000	10 000	170 000	1 700 000 000	660,00	S	715,00	26-avr.-22	ACD
PADS.03	PAD 6,60% 2020-2027	10 000	10 000	NC	10 000			317,31	S	330,00	19-avr.-22	ACD
SNLC.01	SENELEC 6,50% 2018-2025	6 000	6 360	6 420	6 420	110	664 200	16,96	S	195,00	27-sept.-22	AC
SNTS.02	SONATEL 6,50% 2020-2027	10 000	10 700	10 700	10 700	607	6 402 000	143,96	S	302,99	16-juil.-22	ACD
TOTAL								171 218		1 712 122 867		

SUKUK ET TITRES ASSIMILES

SUKCI.S2	SUKUK CI 5.75% 2016-2023	10 000	10 500	NC	10 500			57,50	S	293,89	7-sept.-22	ACD
SUKSN.S2	SUKUK SN 6% 2016-2026	10 000	10 600	NC	10 600			126,67	S	301,67	26-juil.-22	ACD
SUKTG.S1	SUKUK TG 6.5% 2016-2026	10 000	10 500	NC	10 500			110,94	S	371,86	17-août-22	ACD
TOTAL								0		0		

TOTAL - Marché des obligations

215 950 2 186 163 867

Légende :
 (#) (*) Ex-Coupon couru (#) Cours de référence amorti / Coupon couru Ex-c (#) Ex-marge de profits
 Cours du jour: Ouv.: Ouverture Clôt.: Clôture Moy.: Moyen
 Type Amort: Type d'Amortissement IF: In Fine AC: Amortissement Constant AD: Amortissement Dégressif ACD: Amortissement Constant Différé
 Période: Périodicité de paiement des coupons A: Annuelle S: Semestrielle T: Trimestrielle
 Eché.: Échéance de paiement des intérêts
 Mentions: NC: Non Coté Ex-c: Ex-coupon ou Ex-droit SP: Suspendu

INFORMATIONS

OPERATIONS EN COURS

Emetteur	Opération
ECOBANK CI	Païement de dividendes de 420,3 F CFA net par action, le 29/04/2022
BANK OF AFRICA BF	Païement de dividendes de 448 F CFA net par action, le 04/05/2022
BANK OF AFRICA CI	Païement de dividendes de 374 F CFA net par action, le 28/04/2022
BANK OF AFRICA NG	Païement de dividendes de 567,30 F CFA net par action, le 12/05/2022
TPBJ	Première cotation - TPBJ 5,50 % 2022-2037 et TPBJ 5,85 % 2022-2042 - Première cotation le 20 avril 2022

AVIS

Entité	N°	Nature	Objet
BRVM	054-2022	Païement Intérêts	Païement des intérêts annuels - TPCI 5,90 % 2020-2030
BRVM	055-2022	Païement Intérêts	Païement des intérêts annuels - TPCI 5,80 % 2020-2027
BRVM	057-2022	Horaire de cotation	Rappel, Lundi 18 avril 2022, jour férié
BRVM	058-2022	Païement de dividendes	Païement de dividendes exercice 2021 - ECOBANK CI
BRVM	059-2022	Horaire de cotation	Horaires de cotation du 15 avril 2022
BRVM	060-2022	Païement de dividendes	Païement de dividendes exercice 2021 - BOA BF

COMMUNIQUES

Emetteur	N°	Nature	Objet
----------	----	--------	-------

QUANTITES RESIDUELLES

MARCHE DES ACTIONS

Symbole	Titre	Quantité résiduelle à l'achat	Cours Achat / Vente			Quantité résiduelle à la vente	Cours de Référence
ABJC	SERVAIR ABIDJAN CI	1 128	1,805	/	1,935	1 000	1 940
BICC	BICI CI	45	6,000	/	6,340	1 058	6 000
BNBC	BERNABE CI	55	2,220	/	2,350	2	2 300
BOAB	BANK OF AFRICA BN	53	6,620	/	6,650	1 309	6 620
BOABF	BANK OF AFRICA BF	42	5,895	/	5,900	955	5 900
BOAC	BANK OF AFRICA CI	100	5,450	/	5,500	2 599	5 500
BOAM	BANK OF AFRICA ML	3	1,310	/	1,350	113	1 350
BOAN	BANK OF AFRICA NG	58	6,750	/	6,800	967	6 750
BOAS	BANK OF AFRICA SENEGAL	85	2,465	/	2,500	365	2 500
CABC	SICABLE CI	5 523	1,160	/	1,180	4 000	1 160
CBIBF	CORIS BANK INTERNATIONAL	25	9,750	/	9,790	50	9 750
CFAC	CFAO MOTORS CI	6	1,140	/	1,150	868	1 150
CIEC	CIE CI	28	2,325	/	2,350	113	2 350
ECOC	ECOBANK COTE D'IVOIRE	6	5,010	/	5,050	480	5 050
ETIT	ECOBANK TRANS. INCORP. TG	2 278 634	16	/	17	446 830	17
FTSC	FILTISAC CI	1 570	1,465	/	1,480	1 000	1 465
NEIC	NEI-CEDA CI	96	815	/	820	2 954	820
NSBC	NSIA BANQUE COTE D'IVOIRE	10	5,650	/	5,785	113	5 785
N TLC	NESTLE CI	89	6,050	/	6,100	93	6 100
ONTBF	ONATEL BF	502	4,565	/	4,600	2 721	4 600
ORGT	ORAGROUP TOGO	3	3,900	/	4,000	2 322	4 000
PALC	PALM CI	377	9,200	/	9,250	237	9 250
PRSC	TRACTAFRIC MOTORS CI	972	4,605	/	4,650	25	4 605
SAFC	SAFCA CI	100	1,045	/	1,050	1 312	1 050
SCRC	SUCRIVOIRE	20	1,005	/	1,020	646	1 020
SDCC	SOE CI	299	4,300	/	4,400	61	4 400
SDSC	BOLLORE			/	2,400	28 143	2 400
SEMC	CROWN SIEM CI	10	665	/	695	2 972	695
SGBC	SOCIETE GENERALE COTE D'IVOIRE	70	13,110	/	13,200	1 698	13 200
SHEC	VIVO ENERGY CI	25	875	/	895	3 755	895
SIBC	SOCIETE IVOIRIENNE DE BANQUE	1 686	4,300	/	4,350	1 000	4 300
SICC	SICOR CI	20	Marché	/			6 200
SIVC	AIR LIQUIDE CI	100	800	/	820	2 529	830
SLBC	SOLIBRA CI	11	156,000	/	161,000	3	156 000
SMBC	SMB CI	412	7,025	/	7,390	120	7 025
SNTS	SONATEL SN	31	15,755	/	15,780	20	15 800
SOGC	SOGB CI	10	5,925	/	5,990	1 429	5 990
SPHC	SAPH CI	221	5,215	/	5,340	42	5 340
STAC	SETAO CI	20	1,360	/	1,465	1	1 545
STBC	SITAB CI	24	5,950	/	6,300	30	6 300
SVOC	MOVIS CI			/			2 395
TTLC	TOTAL CI	300	2,200	/	2,240	342	2 240
TTLS	TOTAL SN	108	2,405	/	2,525	3 500	2 530
TTRC	TRITURAF CI-Ste en Liquidation			/			490
UNLC	UNILEVER CI	2	Marché	/			4 850
UNXC	UNIWAX CI	2 584	1,995	/	2,000	1 725	2 000

QUANTITES RESIDUELLES

MARCHE DES DROITS

Symbole	Titre	Quantité résiduelle à l'achat	Cours Achat / Vente	Quantité résiduelle à la vente	Cours de Référence
---------	-------	-------------------------------	---------------------	--------------------------------	--------------------

TROISIEME COMPARTIMENT - BRVM PETITES CAPITALISATIONS

Symbole	Titre	Quantité résiduelle à l'achat	Cours Achat / Vente	Quantité résiduelle à la vente	Cours de Référence
---------	-------	-------------------------------	---------------------	--------------------------------	--------------------

QUANTITES RESIDUELLES

MARCHE DES OBLIGATIONS

Symbole	Titre	Quantité résiduelle à l'achat	Cours Achat / Vente	Quantité résiduelle à la vente	Cours de Référence
BHSN.O1	DIASPORA BONDS BHS 6,25% 2019-		/ 10,700	1 140	10 700
FNSBC.O1	FCTC NSIA BANQUE 7 % 2020-2025	39	6,666.66 /		6 667
FTIMC.O1	FCTC TEYLIOM IMMO 7 % 2021-2028		/		10 100
ORGT.O2	ORAGROUP SA 7,15% 2021-2028		/ 10,600	2 464	10 000
PADS.O3	PAD 6,60% 2020-2027		/		10 000
SNLC.O1	SENELEC 6,50% 2018-2025		/		6 420
SNTS.O2	SONATEL 6,50% 2020-2027	50	10,001 / 10,700	135	10 700
EOM.O1	ETAT DU MALI 6.20% 2016-2023		/		3 565
EOM.O2	Etat du Mali 6.50% 2017-2024		/		6 000
EOM.O3	ETAT DU MALI 6,50 % 2018-2025		/		8 000
EOM.O4	ETAT DU MALI 6,50% 2019-2027		/		10 000
EOM.O5	ETAT DU MALI 6,50% 2020-2028		/ 10,000	10 178	10 100
EOM.O6	ETAT DU MALI 6,50% 2020-2027		/ 10,700	2 490	10 700
TPNE.O1	TRESOR PUBLIC DU NIGER 6,50% 2019-2026		/ 10,700	1 963	10 700
TPNE.O2	TRESOR PUBLIC DU NIGER 6,50% 2019 - 2026		/ 10,700	4 922	10 700
TPNE.O3	TRESOR PUBLIC DU NIGER 6,5% 2020-2027		/ 10,700	4 980	10 700
TPNE.O4	TRESOR PUBLIC DU NIGER 6,30% 2021-2031		/		10 600
TPCI.O63	TPCI 5,90% 2021 -2031		/		10 000
TPCI.O64	TPCI 5,80 % 2021 - 2028		/		10 180
TPCI.O65	TPCI 5,90% 2021-2031		/		10 500
TPCI.O66	TPCI 5,90% 2021-2031		/		10 150
TPCI.O67	TPCI 5,90 % 2021-2036		/		10 025
TPCI.O68	TPCI 5,90 % 2022-2037		/		10 000
TPCI.O57	TPCI 5,80% 2020-2027		/		10 000
TPCI.O58	TPCI 5,80% 2021-2028		/		10 400
TPCI.O59	TPCI 5,90% 2021-2031		/		10 500
TPCI.O60	TPCI 5,80% 2021-2028		/		10 000
TPCI.O61	TPCI 5,90% 2021-2031		/		10 050
TPCI.O62	TPCI 5,80 % 2021 -2028		/ 10,700	2 490	10 700
TPCI.O51	TPCI 5,80% 2020-2027		/		10 150
TPCI.O52	TPCI 5,90 % 2020-2030		/ 10,700	4 990	10 700
TPCI.O53	TPCI 5,80% 2020-2027		/		10 600
TPCI.O54	TPCI 5,90% 2020-2030		/		10 300
TPCI.O55	TPCI 5,80% 2020 -2027		/ 10,500	1 890	10 500
TPCI.O56	TPCI 5,90% 2020- 2030		/		10 700
TPCI.O45	TPCI 5,80% 2020 -2027		/		10 195
TPCI.O46	TPCI 5,90% 2020 - 2030		/		10 500
TPCI.O47	TPCI 5,80% 2020 - 2027		/		10 250
TPCI.O48	TPCI 5,80% 2020- 2027		/		10 000
TPCI.O49	TPCI 5,90% 2020- 2030		/		10 085
TPCI.O50	TPCI 5,90% 2020-2030		/		10 000
TPCI.O39	TPCI 5,75% 2019 - 2026		/		10 700
TPCI.O40	TPCI 5,75% 2019-2026		/		10 200
TPCI.O41	TPCI 5,80% 2020-2027		/ 10,700	4 995	10 700
TPCI.O42	TPCI 5,90% 2020-2030		/		10 700
TPCI.O43	TPCI 5,90% 2020 - 2030		/ 10,000	13	10 500
TPCI.O44	TPCI 5,80% 2020 - 2027		/		10 075
TPCI.O33	TPCI 5.75% 2019-2026		/ 8,560	4 990	8 560
TPCI.O34	TPCI 6% 2019-2029	2	8,750 /		8 750

mardi 12 avril 2022

TPCI.O35	TPCI 5,75% 2019 -2026			/			10 000
TPCI.O36	TPCI 5,75% 2019- 2026			/			10 180
TPCI.O37	TPCI 5,80% 2019-2026			/			10 290
TPCI.O38	TPCI 5,75% 2019-2026			/			10 150
TPCI.O27	TPCI 6% 2017-2025			/			10 250
TPCI.O28	TPCI 6% 2018 - 2026			/			10 700
TPCI.O29	TPCI 6% 2018-2026			/			10 200
TPCI.O30	TPCI 5,95% 2018-2025	1 148	7,920	/			8 216
TPCI.O31	TPCI 5,75% 2019 - 2026			/			10 230
TPCI.O32	TPCI 2,23% 2019-2026			/			10 000
TPCI.O21	TPCI 6% 2016-2028			/	10,700	978	10 700
TPCI.O22	TPCI 5.90% 2016 - 2026			/			10 000
TPCI.O23	TPCI 5.90% 2016-2026			/			10 215
TPCI.O24	TPCI 6.25% 2017-2029			/			10 700
TPCI.O25	TPCI 5,95% 2017-2024 A			/	10,250	18 001	10 220
TPCI.O26	TPCI 5,95% 2017-2024 B			/			10 050
TPBF.O9	TPBF 6,50% 2019 - 2027			/			10 700
TPBJ.O3	TPBJ 6,50% 2020-2028			/			10 000
TPCI.O16	TPCI 6.55% 2014-2022			/	10,000	16	9 800
TPCI.O17	TPCI 3% 2014-2024			/			10 000
TPCI.O19	TPCI 5.99% 2015-2025			/			10 000
TPCI.O20	TPCI 5.85% 2015-2022			/			10 000
TPBF.O13	TPBF 6,50 % 2021 - 2031			/	10,500	10 000	10 500
TPBF.O4	TPBF 6.50% 2017-2027			/			10 700
TPBF.O5	TPBF 6,50% 2017-2024			/			10 700
TPBF.O6	TPBF 6.50% 2018-2025			/	10,700	2 495	10 700
TPBF.O7	TPBF 6,50% 2018- 2025			/			10 000
TPBF.O8	TPBF 6,50% 2019-2027			/	10,700	50	10 500
EOM.O7	ETAT DU MALI 6.50% 2021-2031			/	10,700	4 987	10 700
EOS.O5	ETAT SENEGAL 6.50% 2013-2023			/			10 000
EOS.O7	ETAT SENEGAL 6.30% 2015-2025	11	10,000	/	10,500	5 880	10 700
TPBF.O10	TPBF 6,50% 2020 - 2028			/			10 000
TPBF.O11	TPBF 6,50 % 2020-2028			/			10 150
TPBF.O12	TPBF 6.50% 2021-2031			/			10 700
BIDC.O4	BIDC-EBID 6.10% 2017-2027			/			7 875
BIDC.O5	BIDC-EBID 6,40% 2019-2026			/			10 700
BIDC.O6	BIDC-EBID 6,50 % 2021-2028	16	10,300	/	10,500	1 791	10 500
CRRH.O1	CRRH-UEMOA 6.10% 2012-2022			/			9 925
CRRH.O2	CRRH-UEMOA 6.10% 2012-2024			/			10 000
CRRH.O3	CRRH-UEMOA 6% 2013-2023			/			10 000
CRRH.O4	CRRH-UEMOA 6% 2014-2024			/			9 975
CRRH.O5	CRRH-UEMOA 5.85% 2015-2025			/			10 000
CRRH.O6	CRRH-UEMOA 5.85% 2016-2026			/			10 230
CRRH.O7	CRRH-UEMOA 5.95% 2017-2029			/	6,667	800	6 667
CRRH.O8	CRRH-UEMOA 5.95% 2018-2030			/			7 500
CRRH.O9	CRRH-UEMOA 6.05% 2018-2033			/			8 000

SUKUK ET TITRES ASSIMILES

Symbole	Titre	Quantité résiduelle à l'achat	Cours Achat / Vente	Quantité résiduelle à la vente	Cours de Référence
SUKCI.S2	SUKUK CI 5.75% 2016-2023		/		10 500
SUKSN.S2	SUKUK SN 6% 2016-2026		/		10 600
SUKTG.S1	SUKUK TG 6.5% 2016-2026		/		10 500

CALENDRIER DES ASSEMBLEES GENERALES

ANNEE : 2022

Société	Nature	Date	Heure	Lieu
SGB CI	Ordinaire	06/05/2022	09:00:00	Espace Latrille Events, sis à Abidjan Commune de Cocody, aux Deux-Plateaux Boulevard Latrille
SONATEL	Mixte	28/04/2022	10:00:00	VISIOCONFERENCE, dans ses locaux situés au Technopole à Dakar
BANK OF AFRICA SN	Ordinaire	15/04/2022	09:30:00	Immeuble Elan II au 2ème Etage, Almadies, Zone 12, Route de Ngor à Dakar
BANK OF AFRICA BN	Ordinaire	13/04/2022	10:00:00	Hôtel GOLDEN TULIP à Cotonou
SICABLE	Ordinaire	07/04/2022	10:00:00	Hôtel TIAMA, à ABIDJAN
CORIS BANK INTERNATIONAL	Ordinaire	07/04/2022	09:00:00	Hôtel SOPATEL Silmandé SA, à Ouagadougou
COBANK CI	Ordinaire	05/04/2022	10:00:00	l'Hôtel Radisson Blu, sis à Abidjan Port- Bouët, route de l'Aéroport International Félix Houphouët Boigny
BANK OF AFRICA ML	Ordinaire	05/04/2022	09:30:00	Siège de la banque à l'Immeuble BANK OF AFRICA, Avenue du Mali-Quartier ACI 2000
BANK OF AFRICA CI	Ordinaire	31/03/2022	10:00:00	Salle Jewels du patronat Ivoirien (CGECI) sis à Abidjan plateau, immeuble MDE 01 BP 8666 ABIDJAN
BANK OF AFRICA NG	Ordinaire	30/03/2022	10:00:00	Centre de Formation de la BOA-NIGER (BOA-Siège)
BANK OF AFRICA BF	Ordinaire	29/03/2022	10:00:00	Salle LAICO HOTEL OUAGA 2000

L'actualité de la BRVM sur nos plateformes digitales

Infos BRVM

Pour recevoir les informations boursières par SMS, souscrivez :



Côte d'Ivoire : *430#
Bénin : *430*15#



Côte d'Ivoire : #139#
Burkina Faso : *310#



Côte d'Ivoire : *431#
Niger : *512*9#
Togo : *310#

Site web

www.brvm.org

Application Mobile



Disponible sur
 Google play
Disponible sur
 App Store



Nous suivre sur :

