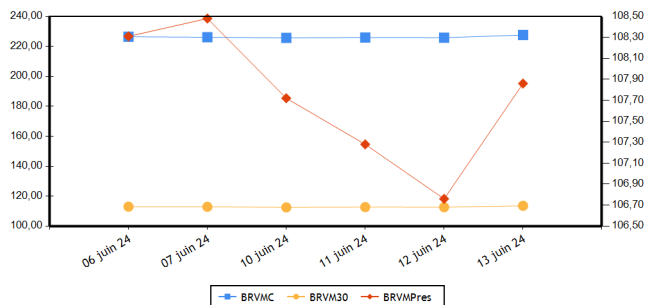


BRVM COMPOSITE	227,59
Variation Jour	0,77 %
Variation annuelle	6,28 %

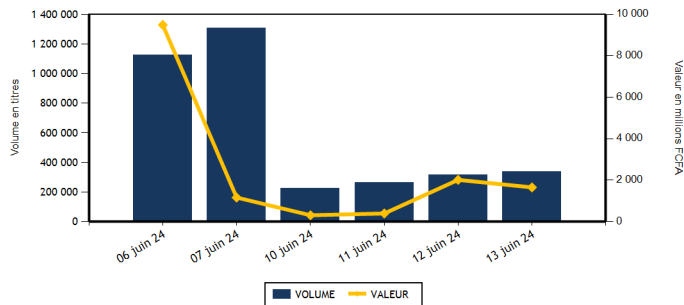
BRVM 30	113,57
Variation Jour	0,82 %
Variation annuelle	5,30 %

BRVM PRESTIGE	107,86
Variation Jour	1,03 %
Variation annuelle	6,30 %

Evolution des indices



Volumes et valeurs transigés



Actions	Niveau	Evol. Jour
Capitalisation boursière (FCFA)(Actions & Droits)	8 466 908 810 094	0,77 %
Volume échangé (Actions & Droits)	216 937	-14,60 %
Valeur transigée (FCFA) (Actions & Droits)	497 333 847	-65,55 %
Nombre de titres transigés	42	0,00 %
Nombre de titres en hausse	18	38,46 %
Nombre de titres en baisse	12	0,00 %
Nombre de titres inchangés	12	-29,41 %

Obligations	Niveau	Evol. Jour
Capitalisation boursière (FCFA)	10 290 308 925 444	-0,03 %
Volume échangé	122 090	101,44 %
Valeur transigée (FCFA)	1 156 783 382	101,78 %
Nombre de titres transigés	11	10,00 %
Nombre de titres en hausse	5	66,67 %
Nombre de titres en baisse	2	
Nombre de titres inchangés	4	-42,86 %

PLUS FORTES HAUSSES

Titres	Cours	Evol. Jour	Evol. annuelle
ORAGROUP TOGO (ORGT)	1 700	7,26 %	-35,61 %
SOGB CI (SOGC)	3 580	6,87 %	9,48 %
CFAO MOTORS CI (CFAC)	740	4,96 %	-11,90 %
BANK OF AFRICA CI (BOAC)	7 400	4,67 %	7,32 %
NEI-CEDA CI (NEIC)	870	4,19 %	20,00 %

PLUS FORTES BAISES

Titres	Cours	Evol. Jour	Evol. annuelle
BANK OF AFRICA BN (BOAB)	6 300	-6,60 %	-0,94 %
VIVO ENERGY CI (SHEC)	775	-3,13 %	-1,90 %
CORIS BANK INTERNATIONAL (CBIBF)	10 000	-2,44 %	7,53 %
PALM CI (PALC)	5 795	-1,53 %	-14,15 %
ECOBANK COTE D'IVOIRE (ECOC)	7 000	-1,41 %	2,94 %

INDICES PAR COMPARTIMENT

Base = 100 au 02 janvier 2023	Nombre de sociétés	Valeur	Evol. Jour	Evol. annuelle	Volume	Valeur	PER moyen
BRVM-PRESTIGE	10	107,86	1,03 %	6,30 %	21 915	162 913 545	7,38
BRVM-PRINCIPAL	36	109,27	0,81 %	5,11 %	195 022	334 420 302	8,82

INDICES SECTORIELS

Base = 100 au 14 juin 1999	Nombre de sociétés	Valeur	Evol. Jour	Evol. annuelle	Volume	Valeur	PER moyen
BRVM - INDUSTRIE	11	106,33	0,16 %	5,25 %	29 688	68 087 545	8,31
BRVM - SERVICES PUBLICS	5	569,63	1,25 %	7,18 %	12 466	120 797 845	8,82
BRVM - FINANCES	15	92,45	0,10 %	6,98 %	143 167	226 830 447	5,92
BRVM - TRANSPORT	2	340,51	1,06 %	2,89 %	2 585	3 556 725	4,41
BRVM - AGRICULTURE	5	159,41	1,82 %	-1,33 %	15 986	55 227 760	11,92
BRVM - DISTRIBUTION	7	331,28	1,40 %	0,94 %	13 040	22 829 825	39,72
BRVM - AUTRES SECTEURS	1	913,07	0,00 %	-17,78 %	5	3 700	-

Indicateurs	BRVM COMPOSITE
PER moyen du marché	7,91
Taux de rendement moyen du marché	8,47
Taux de rentabilité moyen du marché	10,11
Nombre de sociétés cotées	46
Nombre de lignes obligataires	145
Volume moyen annuel par séance	388 018,00
Valeur moyenne annuelle par séance	1 153 216 068,08

Indicateurs	BRVM COMPOSITE
Ratio moyen de liquidité	8,30
Ratio moyen de satisfaction	36,17
Ratio moyen de tendance	435,72
Ratio moyen de couverture	22,95
Taux de rotation moyen du marché	0,02
Prime de risque du marché	6,89
Nombre de SGI participantes	32


Définitions


Volume moyen annuel par séance = Volume annuel échangé / nombre de séances
 Valeur moyenne annuelle par séance = Valeur annuelle échangée / nombre de séances
 Ratio moyen de liquidité = Moyenne des ratios de liquidité (Titres échangés / Volume des ordres de vente)
 Ratio moyen de satisfaction = Moyenne des ratios de satisfaction (Titres échangés / Volume des ordres d'achat)
 Ratio moyen de tendance = Moyenne des ratios de tendance (Volume des ordres d'achat / Volume des ordres de vente)
 Ratio moyen de couverture = Moyenne des ratios de couverture (Volume des ordres de vente / Volume des ordres d'achat)
 Taux moyen de rotation = moyenne des taux de rotation des actions cotées (volume transigé/capital flottante)
 PER moyen du marché = moyenne des PER des actions cotées ayant un PER positif
 Taux de rendement moyen = moyenne des taux de rendement des actions cotées ayant distribué un dividende
 Taux de rentabilité moyen = moyenne des taux de rentabilité des actions cotées
 Prime de risque du marché = (1 / le PER moyen du marché) - le taux de référence actuel des emprunts d'Etat

BOURSE REGIONALE DES VALEURS MOBILIERES
 Siège Social : Abidjan - Côte d'Ivoire, 18 av. Joseph Anoma
 Adresse : 01 BP 3802 Abidjan 01
 Tel : +225 20 31 55 50 / +225 20 32 66 85
 Fax : +225 20 32 66 84
 E-mail : brvm@brvm.org Site web : www.brvm.org



MARCHE DES ACTIONS

Sect. Act. (*)	Symbole	Titre	Cours Précédent	Cours du jour		Variation jour	Séance de cotation		Cours Référence	Variation de l'année précédente	Dernier dividende payé		Rdt. Net	PER
				Ouv.	Clôt.		Volume	Valeur			Montant net	Date		
COMPARTIMENT PRESTIGE			107,86	points		1,03 %								
AGR	PALC	PALM CI	5 885	5 790	5 795	-1,53 %	1 128	6 562 865	5 795	-14,15 %	1 213,63	19-juil.-23	20,94 %	4,63
AGR	SPHC	SAPH CI	2 475	2 470	2 505	1,21 %	2 351	5 839 145	2 505	6,60 %	294,30	29-sept.-23	11,75 %	10,27
DIS	TTLT	TOTALENERGIES MARKETING CI	2 055	2 065	2 065	0,49 %	695	1 431 350	2 065	14,72 %	176,00	21-sept.-23	8,52 %	14,93
DIS	TTLS	TOTALENERGIES MARKETING SN	2 345	2 340	2 350	0,21 %	1 602	3 665 895	2 350	-6,00 %	241,00	13-juil.-23	10,26 %	19,23
FIN	ORGT	ORAGROUP TOGO	1 585	1 590	1 700	7,26 %	1 422	2 258 595	1 700	-35,61 %	59,52	17-juil.-20	3,50 %	
FIN	SGBC	SOCIETE GENERALE COTE D'IVOIRE	20 500	20 810	20 805	1,49 %	177	3 669 710	20 805	29,63 %	1 112,43	31-mai-23	5,35 %	6,66
IND	NTLC	NESTLE CI	7 400	7 500	7 495	1,28 %	4 610	34 271 965	7 495	1,49 %	728,10	8-août-23	9,71 %	9,99
IND	SMBC	SMB CI	11 800	11 800	11 825	0,21 %	211	2 490 600	11 825	12,30 %	720,00	31-août-23	6,09 %	5,34
SPU	ONTBF	ONATEL BF	2 805	2 800	2 800	-0,18 %	5 095	14 265 065	2 800	22,81 %	287,88	26-juin-23	10,28 %	9,46
SPU	SNTS	SONATEL SN	19 200	19 100	19 250	0,26 %	4 624	88 458 355	19 250	7,06 %	1 575,00	17-mai-24	8,18 %	5,80
TOTAL							21 915	162 913 545						

COMPARTIMENT PRINCIPAL			109,27	points		0,81 %								
AGR	SCRC	SUCRIVOIRE	500	500	500	0,00 %	281	138 500	500	5,26 %	40,50	20-août-21	8,10 %	
AGR	SICC	SICOR CI	3 600	3 595	3 595	-0,14 %	15	53 925	3 595	18,84 %	1 919,00	25-sept.-00		18,09
AGR	SOGC	SOGB CI	3 350	3 495	3 580	6,87 %	12 211	42 633 325	3 580	9,48 %	558,00	17-juil.-23	15,59 %	14,67
AUT	STAC	SETAO CI	740	740	740	0,00 %	5	3 700	740	-17,78 %	66,15	18-juil.-22	8,94 %	
DIS	ABJC	SERVAIR ABIDJAN CI	1 950	1 990	2 000	2,56 %	7 589	15 111 305	2 000	50,38 %	92,00	31-août-23	4,60 %	16,34
DIS	BNBC	BERNABE CI	995	995	995	0,00 %	504	501 480	995	-0,50 %	150,00	24-juil.-23	15,08 %	183,08
DIS	CFAC	CFAO MOTORS CI	705	705	740	4,96 %	105	74 165	740	-11,90 %	27,45	15-sept.-23	3,71 %	20,97
DIS	PRSC	TRACTAFRIC MOTORS CI	2 300	2 300	2 300	0,00 %	15	34 500	2 300	21,05 %	224,10	13-sept.-23	9,74 %	11,30
DIS	SHEC	VIVO ENERGY CI	800	800	775	-3,13 %	2 530	2 011 130	775	-1,90 %	53,00	28-déc.-23	6,84 %	12,17
FIN	BICC	BICI CI	10 150	10 300	10 300	1,48 %	137	1 421 100	10 300	37,52 %	401,40	31-juil.-23	3,90 %	10,28
FIN	BOAB	BANK OF AFRICA BN	6 745	6 400	6 300	-6,60 %	6 178	39 067 870	6 300	-0,94 %	706,00	27-mai-24	11,21 %	5,93
FIN	BOABF	BANK OF AFRICA BF	6 495	6 500	6 495	0,00 %	12 170	77 395 720	6 495	-6,95 %	704,00	6-mai-24	10,84 %	4,92
FIN	BOAC	BANK OF AFRICA CI	7 070	7 070	7 400	4,67 %	2 250	16 006 315	7 400	7,32 %	684,00	29-avr.-24	9,24 %	5,68
FIN	BOAM	BANK OF AFRICA ML	1 580	1 580	1 585	0,32 %	1 096	1 723 265	1 585	7,46 %	144,00	21-mai-24	9,09 %	5,02
FIN	BOAN	BANK OF AFRICA NG	5 375	5 375	5 325	-0,93 %	2 983	16 024 945	5 325	-1,21 %	609,15	31-mai-24	11,44 %	6,87
FIN	BOAS	BANK OF AFRICA SENEGAL	4 000	4 005	3 980	-0,50 %	6 622	26 244 150	3 980	24,38 %	187,50	1-juin-23	4,71 %	5,61
FIN	CBIBF	CORIS BANK INTERNATIONAL	10 250	10 300	10 000	-2,44 %	205	2 083 100	10 000	7,53 %	525,00	6-juil.-23	5,25 %	4,98
FIN	ECOC	ECOBANK COTE D'IVOIRE	7 100	6 800	7 000	-1,41 %	3 466	23 649 275	7 000	2,94 %	594,00	30-mai-24	8,49 %	8,02
FIN	ETIT	ECOBANK TRANS. INCORP. TG	17	17	17	0,00 %	104 006	1 710 602	17	-10,53 %	0,60	8-juin-23	3,56 %	1,27
FIN	NSBC	NSIA BANQUE COTE D'IVOIRE	6 250	6 200	6 250	0,00 %	298	1 839 250	6 250	4,17 %	363,60	7-juil.-23	5,82 %	4,44
FIN	SAFC	SAFCA CI	980	NC	NC	0,00 %			980	-24,32 %	23,04	29-juil.-11		
FIN	SIBC	SOCIETE IVOIRIENNE DE BANQUE	6 350	6 350	6 350	0,00 %	2 157	13 736 550	6 350	18,69 %	495,00	11-août-23	7,80 %	7,30
IND	CABC	SICABLE CI	1 020	1 020	1 050	2,94 %	20 103	21 005 405	1 050	-5,41 %	79,58	31-mai-24	7,58 %	4,35
IND	FTSC	FILTISAC CI	1 370	1 370	1 370	0,00 %	292	399 915	1 370	-25,54 %	235,00	30-juil.-21	17,15 %	6,28
IND	NEIC	NEI-CEDA CI	835	890	870	4,19 %	1 867	1 561 305	870	20,00 %	35,25	22-sept.-23	4,05 %	9,52
IND	SEMC	EVIOSYS PACKAGING SIEM CI	700	SP	SP	0,00 %			700	0,00 %	14,00	28-déc.-21	2,00 %	7,40
IND	SIVC	AIR LIQUIDE CI	575	575	575	0,00 %	853	460 290	575	-30,72 %	63,00	29-sept.-17		12,47
IND	SLBC	SOLIBRA CI	83 250	SP	SP	0,00 %			83 250	-4,31 %	4 050,00	12-août-22	4,86 %	9,09

IND	STBC	SITAB CI	7 300	7 495	7 200	-1,37 %	1 029	7 600 215	7 200	21,11 %	551,00	27-juil.-23	7,65 %	10,37
IND	UNLC	UNILEVER CI	6 505	6 500	6 500	-0,08 %	2	13 000	6 500	30,00 %	1 233,00	9-juil.-12		
IND	UNXC	UNIWAX CI	400	400	400	0,00 %	721	284 850	400	-25,23 %	60,75	29-juil.-22	15,19 %	
SPU	CIEC	CIE CI	1 915	1 915	1 915	0,00 %	1 250	2 391 845	1 915	12,65 %	157,50	31-juil.-23	8,22 %	10,09
SPU	ORAC	ORANGE COTE D'IVOIRE	11 200	11 175	11 500	2,68 %	1 304	14 680 740	11 500	5,50 %	780,00	3-juin-24	6,78 %	11,19
SPU	SDCC	SODE CI	5 200	5 200	5 140	-1,15 %	193	1 001 840	5 140	7,76 %	450,00	15-sept.-23	8,75 %	7,55
TRP	SDSC	AFRICA GLOBAL LOGISTICS CI	1 375	1 375	1 390	1,09 %	2 585	3 556 725	1 390	2,96 %	92,00	20-nov.-23	6,62 %	4,41
TRP	SVOC	MOVIS CI	2 395	SP	SP	0,00 %			2 395	0,00 %	270,00	5-juil.-99		
TOTAL							195 022	334 420 302						

TOTAL													
TOTAL - Marché des actions													
												216 937	497 333 847
Secteurs d'activités (*) : AGR = Agriculture, AUT = Autres Secteurs, DIS = Distribution, FIN = Finances, IND = Industrie, TRP = Transport, SPU = Services Publics													

MARCHE DES DROITS

Symbole	Titre	Cours Précédent	Cours du jour		Variation jour	Séance de cotation		Cours Référence	Variation depuis l'origine	Parité	Période de négociation	
			Ouv.	Clôt.		Volume	Valeur				Début	fin

TOTAL												
--------------	--	--	--	--	--	--	--	--	--	--	--	--

TOTAL - Marché des droits												
Légende: (d) Ex-dividende (V) Variation par rapport au cours de référence Cours du jour: Ouv.: Ouverture Clôt.: Clôture Moy.: Moyen Mentions : NC: Non Coté Ex-c: Ex-coupon Ex-d: Ex-droit SP: Suspendu Val-T: Valeur Théorique PER = Cours / BNPA selon les données disponibles Rdt. Net: Rendement net (DNPA / Cours) Comp.: 1 - Premier Compartiment 2 - Second Compartiment 3 - Compartiment de croissance Ratio de liquidité = Titres échangés / Volume des ordres de vente : Progression de l'indice sectoriel : Stabilité de l'indice sectoriel : Recul de l'indice sectorie												

MARCHE DES OBLIGATIONS

Symbole	Titre	Valeur nominale	Cours Précédent	Cours du jour	Cours Référence	Séance de cotation		Coupon couru	Coupon d'intérêt			Type Amort
						Volume	Valeur		Période	Montant net	Eché.	
OBLIGATIONS D'ETAT												
EOM.010	ETAT DU MALI 6,20 % 2022-2029	10 000	9 890	NC	9 890			316,78	A	620,00	9-déc.-24	ACD
EOM.011	ETAT DU MALI 6,40 % 2023-2030	10 000	10 000	NC	10 000			117,48	A	640,00	7-avr.-25	ACD
EOM.012	ETAT DU MALI 6,50 % 2023-2030	10 000	9 900	NC	9 900			570,08	A	650,00	28-juil.-24	ACD
EOM.03	ETAT DU MALI 6,50 % 2018-2025	4 000	4 000	4 000	4 000	2 550	10 200 000	178,04	A	260,00	7-oct.-24	AC
EOM.04	ETAT DU MALI 6,50% 2019-2027	8 000	8 000	NC	8 000			478,80	A	520,00	12-juil.-24	AC
EOM.05	ETAT DU MALI 6,50% 2020-2028	8 000	8 000	NC	8 000			111,12	A	520,00	27-mars-25	ACD
EOM.06	ETAT DU MALI 6,50% 2020-2027	8 000	8 000	8 160	8 160	40	326 400	276,96	A	520,00	2-déc.-24	AC
EOM.07	ETAT DU MALI 6.50% 2021-2031	8 750	8 750	NC	8 750			90,38	A	568,75	16-avr.-25	AC
EOM.08	ETAT DU MALI 6,20 % 2022-2032	10 000	10 000	NC	10 000			474,32	A	620,00	7-sept.-24	ACD
EOM.09	ETAT DU MALI 6,30% 2022-2032	10 000	10 000	NC	10 000			321,89	A	630,00	9-déc.-24	ACD
EOS.010	ETAT DU SENEGAL 6,15 % 2023-2030	10 000	10 000	NC	10 000			127,01	S	307,50	29-sept.-24	ACD
EOS.011	ETAT DU SENEGAL 6,35 % 2023-2033	10 000	10 000	NC	10 000			131,14	S	317,50	29-sept.-24	ACD
EOS.012	ETAT DU SENEGAL 6,15 % 2023-2028	10 000	10 000	NC	10 000			202,75	S	307,50	14-août-24	ACD
EOS.013	ETAT DU SENEGAL 6,30 % 2023-2030	10 000	10 000	NC	10 000			207,69	S	315,00	14-août-24	ACD
EOS.014	ETAT DU SENEGAL 6,50 % 2023-2033	10 000	10 000	NC	10 000			214,29	S	325,00	14-août-24	ACD
EOS.07	ETAT SENEGAL 6.30% 2015-2025	10 000	10 000	NC	10 000			32,79	S	317,59	25-nov.-24	ACD
EOS.08	ETAT DU SENEGAL 5,95% 2022-2034	10 000	10 000	NC	10 000			271,49	A	595,00	29-déc.-24	ACD
EOS.09	ETAT DU SENEGAL 6,00 % 2023-20	10 000	9 600	NC	9 600			123,91	S	300,00	29-sept.-24	ACD
TPBF.010	TPBF 6,50% 2020 - 2028	6 667	6 600	NC	6 600.01			100,09	S	216,67	20-sept.-24	ACD
TPBF.011	TPBF 6,50 % 2020-2028	7 501	7 501	NC	7 501			208,95	S	243,78	9-juil.-24	ACD
TPBF.012	TPBF 6.50% 2021-2031	10 000	10 000	NC	10 000			141,30	S	325,00	25-sept.-24	ACD
TPBF.013	TPBF 6,50 % 2021 - 2031	10 000	10 000	NC	10 000			283,93	S	325,00	6-juil.-24	ACD
TPBF.014	TPBF 6,30% 2022-2034	10 000	9 995	9 250	9 250	5 000	46 250 000	178,04	S	315,00	1-sept.-24	ACD
TPBF.015	ETAT DU BURKINA 6,30 % 2022-2	10 000	9 999	NC	9 999			49,65	S	315,00	15-nov.-24	ACD
TPBF.016	ETAT DU BURKINA 6% 2023-2028	10 000	10 000	NC	10 000			255,49	S	300,00	10-juil.-24	ACD
TPBF.017	TPBF 6,30 % 2023-2030	10 000	10 000	NC	10 000			213,44	S	630,00	12-oct.-24	ACD
TPBF.018	TPBF 6,50% 2023-2033	10 000	9 900	NC	9 900			220,22	S	650,00	12-oct.-24	ACD
TPBF.04	TPBF 6.50% 2017-2027	10 000	10 000	NC	10 000			237,98	S	323,22	31-juil.-24	ACD
TPBF.05	TPBF 6,50% 2017-2024	10 000	10 000	10 000	10 000	4 000	40 000 000	296,58	S	325,00	29-juin-24	ACD
TPBF.06	TPBF 6.50% 2018-2025	10 000	10 000	NC	10 000			14,21	S	325,00	5-déc.-24	ACD
TPBF.07	TPBF 6,50% 2018- 2025	10 000	10 000	NC	10 000			51,22	S	325,00	15-nov.-24	AC
TPBF.08	TPBF 6,50% 2019-2027	10 000	10 000	NC	10 000			67,49	S	326,78	6-nov.-24	ACD
TPBF.09	TPBF 6,50% 2019 - 2027	10 000	10 600	NC	10 600			117,21	S	325,00	8-oct.-24	ACD
TPBJ.03	TPBJ 6,50% 2020-2028	10 000	10 000	NC	10 000			520,36	A	650,00	25-août-24	AC
TPBJ.04	TPBJ 5,50 % 2022-2037	10 000	10 000	NC	10 000			156,71	A	550,00	1-mars-25	AC
TPBJ.05	TPBJ 5,85 % 2022-2042	10 000	9 300	NC	9 300			166,68	A	585,00	1-mars-25	ACD
TPBJ.06	TPBJ 5,75% 2022-2037	10 000	10 000	NC	10 000			504,30	A	575,00	28-juil.-24	ACD
TPBJ.07	TPBJ 5,70% 2023-2030	10 000	10 001	NC	10 001			143,67	A	570,00	13-mars-25	AC
TPBJ.08	TPBJ 6,20% 2023-2038	10 000	10 000	NC	10 000			156,27	A	620,00	13-mars-25	AC
TPCI.017	TPCI 3% 2014-2024	10 000	10 000	NC	10 000			145,08	S	150,00	19-juin-24	ACD
TPCI.019	TPCI 5.99% 2015-2025	10 000	9 850	NC	9 850			49,23	A	599,00	14-mai-25	ACD
TPCI.021	TPCI 6% 2016-2028	10 000	10 000	NC	10 000			108,49	A	600,00	8-avr.-25	ACD
TPCI.022	TPCI 5.90% 2016 - 2026 (*)	10 000	10 000	NC	10 000			586,78	A	590,00	15-juin-24	ACD
TPCI.023	TPCI 5.90% 2016-2026	10 000	10 000	NC	10 000			336,91	A	590,00	17-nov.-24	ACD
TPCI.024	TPCI 6.25% 2017-2029	10 000	10 001	NC	10 001			127,38	S	312,50	30-sept.-24	ACD
TPCI.025	TPCI 5,95% 2017-2024 A	10 000	10 000	NC	10 000			81,28	S	297,50	24-oct.-24	ACD
TPCI.026	TPCI 5,95% 2017-2024 B	10 000	10 000	NC	10 000			54,97	S	297,50	10-nov.-24	ACD
TPCI.027	TPCI 6% 2017-2025	10 000	10 250	NC	10 250			273,77	S	300,00	29-juin-24	ACD
TPCI.028	TPCI 6% 2018 - 2026	10 000	9 675	NC	9 675			518,03	A	600,00	2-août-24	ACD
TPCI.029	TPCI 6% 2018-2026	10 000	9 600	9 600	9 600	100 000	960 000 000	780,33	A	600,00	19-avr.-24	ACD
TPCI.030	TPCI 5,95% 2018-2025 (*)	4 000	4 000	NC	4 000			119,00	S	119,00	13-juin-24	ACD
TPCI.031	TPCI 5,75% 2019 - 2026	10 000	10 230	NC	10 230			564,00	A	575,00	20-juin-24	ACD
TPCI.032	TPCI 2,23% 2019-2026	10 000		NC				218,73	A	223,00	20-juin-24	ACD
TPCI.033	TPCI 5.75% 2019-2026	4 000	4 160	NC	4 160			53,56	A	230,00	20-mars-25	ACD
TPCI.034	TPCI 6% 2019-2029	6 250	6 250	NC	6 250			87,33	A	375,00	20-mars-25	ACD
TPCI.035	TPCI 5,75% 2019 -2026	10 000	10 250	NC	10 250			531,01	A	575,00	11-juil.-24	ACD
TPCI.036	TPCI 5,75% 2019- 2026	10 000	10 000	NC	10 000			466,60	A	575,00	21-août-24	ACD
TPCI.037	TPCI 5,80% 2019-2026	6 000	6 000	NC	6 000			182,56	A	348,00	4-déc.-24	ACD
TPCI.038	TPCI 5,75% 2019-2026	6 000	6 000	NC	6 000			180,98	A	345,00	4-déc.-24	ACD

TPCI.O39	TPCI 5,75% 2019 - 2026	6 000	6 420	NC	6 420			226,23	A	345,00	17-oct.-24	ACD
TPCI.O40	TPCI 5,75% 2019-2026	6 000	6 000	NC	6 000			146,11	A	345,00	10-janv.-25	ACD
TPCI.O41	TPCI 5,80% 2020-2027	10 000	9 650	NC	9 650			167,98	A	580,00	28-févr.-25	ACD
TPCI.O42	TPCI 5,90% 2020-2030	10 000	10 000	NC	10 000			169,73	A	590,00	28-févr.-25	ACD
TPCI.O43	TPCI 5,90% 2020 - 2030	10 000	10 000	NC	10 000			82,44	A	590,00	23-avr.-25	ACD
TPCI.O44	TPCI 5,80% 2020 - 2027	10 000	9 900	NC	9 900			81,04	A	580,00	23-avr.-25	ACD
TPCI.O45	TPCI 5,80% 2020 -2027	8 000	8 000	NC	8 000			460,20	A	464,00	16-juin-24	ACD
TPCI.O46	TPCI 5,90% 2020 - 2030	8 750	8 925	NC	8 925			512,02	A	516,25	16-juin-24	ACD
TPCI.O47	TPCI 5,80% 2020 - 2027	8 000	8 200	NC	8 200			460,20	A	464,00	16-juin-24	ACD
TPCI.O48	TPCI 5,80% 2020- 2027	8 000	7 920	NC	7 920			405,68	A	464,00	29-juil.-24	ACD
TPCI.O49	TPCI 5,90% 2020- 2030	8 750	8 824	NC	8 824.38			451,37	A	516,25	29-juil.-24	ACD
TPCI.O50	TPCI 5,90% 2020-2030	8 750	8 750	NC	8 750			409,05	A	516,25	28-août-24	ACD
TPCI.O51	TPCI 5,80 % 2020-2027	8 000	8 000	NC	8 000			323,28	A	464,00	2-oct.-24	ACD
TPCI.O52	TPCI 5,90 % 2020 -2030	8 750	9 013	NC	9 012.50			359,68	A	516,25	2-oct.-24	ACD
TPCI.O53	TPCI 5,80% 2020-2027	8 000	8 480	NC	8 480			290,32	A	464,00	28-oct.-24	ACD
TPCI.O54	TPCI 5,90% 2020-2030	8 750	8 575	NC	8 575			323,01	A	516,25	28-oct.-24	ACD
TPCI.O55	TPCI 5,80% 2020 -2027	8 000	8 400	NC	8 400			218,05	A	464,00	24-déc.-24	ACD
TPCI.O56	TPCI 5,90% 2020- 2030	8 750	9 450	NC	9 450			242,61	A	516,25	24-déc.-24	ACD
TPCI.O57	TPCI 5,80% 2020-2027	8 000	7 680	NC	7 680			261,16	A	464,00	20-nov.-24	ACD
TPCI.O58	TPCI 5,80% 2021-2028	8 000	8 000	NC	8 000			122,04	A	464,00	9-mars-25	ACD
TPCI.O59	TPCI 5,90% 2021-2031	8 750	9 056	NC	9 056.25			135,78	A	516,25	9-mars-25	ACD
TPCI.O60	TPCI 5,80% 2021-2028	10 000	10 000	NC	10 000			49,26	A	580,00	13-mai-25	ACD
TPCI.O61	TPCI 5,90% 2021-2031	10 000	10 050	NC	10 050			50,11	A	590,00	13-mai-25	ACD
TPCI.O62	TPCI 5,80 % 2021 -2028	10 000	9 900	NC	9 900			553,06	A	580,00	30-juin-24	ACD
TPCI.O63	TPCI 5,90% 2021 -2031	10 000	10 000	NC	10 000			562,60	A	590,00	30-juin-24	ACD
TPCI.O64	TPCI 5,80 % 2021 - 2028	10 000	10 000	NC	10 000			478,58	A	580,00	16-août-24	ACD
TPCI.O65	TPCI 5,90 % 2021-2031	10 000	10 700	NC	10 700			414,29	A	590,00	30-sept.-24	ACD
TPCI.O66	TPCI 5,90% 2021-2031	10 000	9 400	NC	9 400			356,26	A	590,00	5-nov.-24	ACD
TPCI.O67	TPCI 5,90 % 2021-2036	10 000	10 200	NC	10 200			290,16	A	590,00	16-déc.-24	ACD
TPCI.O68	TPCI 5,90 % 2022-2037	10 000	10 000	NC	10 000			214,40	A	590,00	1-févr.-25	ACD
TPCI.O69	TPCI 5,75 % 2022-2037	10 000	10 000	NC	10 000			130,75	A	575,00	22-mars-25	ACD
TPCI.O70	TPCI 5,75 % 2022-2037	10 000	10 300	NC	10 300			70,89	A	575,00	29-avr.-25	ACD
TPCI.O71	TPCI 5,65% 2022-2032 (*)	10 000	10 150	NC	10 150			561,91	A	565,00	15-juin-24	ACD
TPCI.O72	TPCI 5,65% 2022-2029	10 000	10 000	NC	10 000			493,99	A	565,00	29-juil.-24	ACD
TPCI.O73	TPCI 5,75% 2022-2032	10 000	10 000	NC	10 000			502,73	A	575,00	29-juil.-24	ACD
TPCI.O74	TPCI 5,85% 2022-2042	10 000	10 000	NC	10 000			493,99	A	565,00	29-juil.-24	ACD
TPCI.O75	TPCI 5,65% 2022-2029	10 000	10 700	NC	10 700			385,93	A	565,00	7-oct.-24	ACD
TPCI.O76	TPCI 5,75% 2022-2032	10 000	10 000	NC	10 000			392,76	A	575,00	7-oct.-24	ACD
TPCI.O77	TPCI (TAUX DE BASE + SPREAD) % 2022-2029	10 000	10 000	NC	10 000			257,96	T	188,75	11-mai-24	ACD
TPCI.O78	TPCI 5,65% 2022-2029	10 000	10 000	NC	10 000			282,50	A	565,00	13-déc.-24	ACD
TPCI.O79	TPCI 5,75% 2023-2030	10 000	10 000	NC	10 000			166,53	A	575,00	28-févr.-25	ACD
TPCI.O80	TPCI 6% 2023-2030	10 000	10 000	10 000	10 000	195	1 950 000	44,38	A	600,00	17-mai-25	ACD
TPCI.O81	TPCI 5,90% 2023-2028	10 000	10 500	NC	10 500			512,62	A	590,00	31-juil.-24	ACD
TPCI.O82	TPCI 6,00% 2023-2030	10 000	10 000	NC	10 000			521,31	A	600,00	31-juil.-24	ACD
TPCI.O83	TPCI 5,90 % 2023-2028	10 000	10 000	NC	10 000			394,95	A	590,00	12-oct.-24	ACD
TPCI.O84	TPCI 6,00 % 2023-2030	10 000	10 000	NC	10 000			401,64	A	600,00	12-oct.-24	ACD
TPCI.O85	TPCI 5,90 % 2023 - 2028	10 000	10 000	NC	10 000			293,39	A	590,00	14-déc.-24	ACD
TPCI.O86	TPCI 6,00 % 2023 - 2030	10 000	10 000	NC	10 000			298,36	A	600,00	14-déc.-24	ACD
TPNE.O1	TRESOR PUBLIC DU NIGER 6,50% 2019-2026	10 000	10 000	NC	10 000			137,12	A	650,00	28-mars-25	ACD
TPNE.O2	TRESOR PUBLIC DU NIGER 6,50% 2019 - 2026	10 000	10 000	NC	10 000			562,98	A	650,00	1-août-24	ACD
TPNE.O3	TRESOR PUBLIC DU NIGER 6,5% 2020-2027	8 000	8 016	NC	8 016			451,80	A	520,00	31-juil.-24	ACD
TPNE.O4	TRESOR PUBLIC DU NIGER 6,30% 2	10 000	10 000	NC	10 000			506,07	A	630,00	24-août-24	ACD
TPNE.O5	TPNE 6,15 % 2022-2034	10 000	10 000	NC	10 000			16,85	A	615,00	3-juin-25	ACD
TPNE.O6	TRESOR PUBLIC DU NIGER 6,15% 2022 - 2034	10 000	10 000	NC	10 000			305,82	A	615,00	14-déc.-24	ACD
TPNE.O7	TRESOR PUBLIC DU NIGER 6,25 % 2023-2028	10 000	10 000	NC	10 000			607,92	A	625,00	23-juin-24	ACD
TPTG.O2	TPTG 6% 2022-2037	10 000	10 000	NC	10 000			344,26	A	600,00	16-nov.-24	ACD
TOTAL								111 785		1 058 726 400		

OBLIGATIONS REGIONALES

BIDC.O4	BIDC-EBID 6,10% 2017-2027	5 000	5 000	NC	5 000			302,50	A	305,00	16-juin-24	ACD
BIDC.O5	BIDC-EBID 6,40% 2019-2026	10 000	10 020	NC	10 020			269,01	S	320,00	12-juil.-24	ACD
BIDC.O6	BIDC-EBID 6,50 % 2021-2028	8 000	8 000	NC	8 000			36,94	S	261,42	18-nov.-24	ACD
BIDC.O7	BIDC-EBID 5,90% 2022-2029	10 000	9 990	NC	9 990			6,45	S	295,00	9-déc.-24	ACD
CRRH.O10	CRRH-UEMOA 6,10% 2022-2037	10 000	10 000	NC	10 000			219,53	S	305,00	3-août-24	AC
CRRH.O2	CRRH-UEMOA 6,10% 2012-2024	10 000	9 800	NC	9 800			248,02	S	305,00	17-juil.-24	AC
CRRH.O4	CRRH-UEMOA 6% 2014-2024	10 000	10 000	NC	10 000			272,13	S	300,00	30-juin-24	AC
CRRH.O5	CRRH-UEMOA 5,85% 2015-2025	10 000	10 000	NC	10 000			257,33	S	290,90	4-juil.-24	AC
CRRH.O6	CRRH-UEMOA 5,85% 2016-2026	10 000	10 000	NC	10 000			260,36	S	292,50	3-juil.-24	ACD
CRRH.O7	CRRH-UEMOA 5,95% 2017-2029	4 583	4 583	NC	4 583			20,01	S	136,35	17-nov.-24	AC
CRRH.O8	CRRH-UEMOA 5,95% 2018-2030	5 833	5 833	NC	5 833,33			167,02	S	173,54	21-juin-24	AC
CRRH.O9	CRRH-UEMOA 6,05% 2018-2033	6 667	6 667	NC	6 667			194,09	S	201,67	21-juin-24	AC
TOTAL								0		0		

OBLIGATIONS PRIVEES

BHSN.O1	DIASPORA BONDS BHS 6,25% 2019-	10 000	9 900	NC	9 900			264,68	S	310,79	10-juil.-24	ACD
FBOAD.O1	FCTC BOAD DOLI-P 6,10% 2023-2030	8 200	8 200	NC	8 200			116,49	S	252,16	20-sept.-24	AC
FDFINBF.O1	FIDELIS FINANCE CAP25 7,00% 2023-2028	10 000	10 000	NC	10 000			43,15	S	330,80	20-nov.-24	ACD
FEPTC.O1	FCTC EPT 7 % 2023-2030	10 000	9 800	NC	9 800			31,69	T	171,50	27-août-24	ACD
FEPTC.O2	FCTC EPT 7,25 % 2023-2033	10 000	10 000	NC	10 000			32,82	T	177,63	27-août-24	ACD
FEPTC.O3	FCTC EPT 7,50% 2023-2038	10 000		NC				33,95	T	183,75	27-août-24	ACD
FNSBC.O1	FCTC NSIA BANQUE 7 % 2020-2025	2 222	2 156	2 317	2 317,11	250	434 457	36,87	T	38,11	16-juin-24	ACD
FORBT.O1	FCTC ORABANK 7 % 2021-2026	6 111	6 661	NC	6 661,11			87,72	T	104,81	28-juin-24	ACD
FSNTS.O1	FCTC SONATEL C-1 6,40 % 2023-2	10 000	9 670	9 700	9 700	9 961	96 621 700	482,92	S	602,00	19-juil.-24	AC
FSNTS.O2	FCTC SONATEL C-2 6,60 % 2023-2	10 000	10 000	NC	10 000			497,36	S	620,00	19-juil.-24	AC
FTIMC.O1	FCTC TEYLIOM IMMO 7 % 2021-2028	6 667	7 133	NC	7 133,33			6,21	T	114,33	8-sept.-24	ACD
ORGT.O2	ORAGROUP SA 7,15% 2021-2028	9 000	9 630	NC	9 630			84,39	S	321,75	26-oct.-24	ACD
PADS.O3	PAD 6,60% 2020-2027	7 000	7 000	7 525	7 525	1	7 525	69,43	S	231,00	19-oct.-24	ACD
PTRC.O1	PETRO IVOIRE 6,80% 2022-2029	10 000	10 750	10 600	10 600	43	455 800	329,56	S	333,20	15-juin-24	ACD
SNLC.O1	SENELEC 6,50% 2018-2025	2 000	1 970	NC	1 970			27,55	S	65,00	27-sept.-24	AC
SNTS.O2	SONATEL 6,50% 2020-2027	7 000	7 000	NC	7 000			174,12	S	212,68	16-juil.-24	ACD
TOTAL						10 255	97 519 482					

SUKUK ET TITRES ASSIMILES

SUKSN.S2	SUKUK SN 6% 2016-2026	10 000	10 750	NC	10 750			231,67	S	303,33	26-juil.-24	ACD
SUKTG.S1	SUKUK TG 6,5% 2016-2026	10 000	10 000	10 750	10 750	50	537 500	240,37	S	373,91	17-août-24	ACD
TOTAL						50	537 500					
TOTAL - Marché des obligations						122 090	1 156 783 382					

Légende :
 (#) (*) Ex-Coupon couru (#/#)Cours de référence amorti / Coupon couru Ex-c (#)Ex-marge de profits
 Cours du jour: Ouv.: Ouverture Clôt.: Clôture Moy.: Moyen
 Type Amort: Type d'Amortissement IF: In Fine AC: Amortissement Constant AD: Amortissement Dégressif ACD: Amortissement Constant Différé
 Période: Périodicité de paiement des coupons A: Annuelle S: Semestrielle T: Trimestrielle
 Eché.: Échéance de paiement des intérêts
 Mentions: NC: Non Coté Ex-c: Ex-coupon ou Ex-droit SP: Suspendu

INFORMATIONS
OPERATIONS EN COURS

Emetteur	Opération
ETAT DU SENEGAL	Première cotation - ETAT DU SENEGAL 6,25 % 2024-2029, ETAT DU SENEGAL 6,45 % 2024-2031 & ETAT DU SENEGAL 6,65 % 2024-2034 - Première cotation le 26 juin 2024
BICI CI	Paiement de dividendes de 540,90 F CFA net par action, le 27/06/2024
NEI-CEDA CI	Paiement de dividendes de 81,78 F CFA net par action, le 25/06/2024
TOTAL SENEGAL S.A.	Paiement de dividendes de 207,58 F CFA net par action, le 28/06/2024
SGB CI	Paiement de dividendes de 1 553,847 F CFA net par action, le 25/06/2024

AVIS

Entité	N°	Nature	Objet
DC/BR	104 - 2024	Jour férié	Rappel, 17 juin 2024, jour férié
BRVM	131-2024	Diffusion de l'information financière	Respect de diffusion d'information financière par les sociétés cotées à la BRVM (Etats financiers 2023 et 1er trimestre 2024)

COMMUNIQUES

Emetteur	N°	Nature	Objet
AFRICA GLOBAL LOGISTICS CI	20240613	Etats financiers	Etats financiers - Exercice 2023 - AFRICA GLOBAL LOGISTICS CI

QUANTITES RESIDUELLES
MARCHE DES ACTIONS

Symbole	Titre	Quantité résiduelle à l'achat	Cours Achat / Vente		Quantité résiduelle à la vente	Cours de Référence
ABJC	SERVAIR ABIDJAN CI	100	1,960	/ 2,000	2 911	2 000
BICC	BICI CI	12	10,300	/ 10,695	138	10 300
BNBC	BERNABE CI	30	955	/ 995	5	995
BOAB	BANK OF AFRICA BN	1 538	6,300	/ 6,305	150	6 300
BOABF	BANK OF AFRICA BF	25	6,355	/ 6,495	165	6 495
BOAC	BANK OF AFRICA CI	1	7,200	/ 7,200	14	7 400
BOAM	BANK OF AFRICA ML	144	1,585	/ 1,590	448	1 585
BOAN	BANK OF AFRICA NG	695	5,325	/ 5,380	1 020	5 325
BOAS	BANK OF AFRICA SENEGAL	14	3,980	/ 4,000	1 583	3 980
CABC	SICABLE CI	13	1,020	/ 1,040	255	1 050
CBIBF	CORIS BANK INTERNATIONAL	314	10,000	/ 10,300	26	10 000
CFAC	CFAO MOTORS CI	10	700	/ 740	138	740
CIEC	CIE CI	895	1,900	/ 1,915	757	1 915
ECOC	ECOBANK COTE D'IVOIRE	102	6,900	/ 7,000	972	7 000
ETIT	ECOBANK TRANS. INCORP. TG	251 415	16	/ 17	1 302 652	17
FTSC	FILTISAC CI	1	1,365	/ 1,370	1 079	1 370
NEIC	NEI-CEDA CI	100	830	/ 870	44	870
NSBC	NSIA BANQUE COTE D'IVOIRE	11	6,150	/ 6,250	457	6 250
NTLC	NESTLE CI	70	7,400	/ 7,495	339	7 495
ONTBF	ONATEL BF	641	2,785	/ 2,805	659	2 800
ORAC	ORANGE COTE D'IVOIRE	90	11,500	/ 11,550	34	11 500
ORGT	ORAGROUP TOGO	22	1,580	/ 1,700	882	1 700
PALC	PALM CI	53	5,795	/ 5,880	150	5 795
PRSC	TRACTAFRIC MOTORS CI	4	2,250	/ 2,300	1 039	2 300
SAFC	SAFCA CI			/ 980	1 083	980
SCRC	SUCRIVOIRE	166	470	/ 500	1 018	500
SDCC	SODE CI	137	5,140	/ 5,200	956	5 140
SDSC	AFRICA GLOBAL LOGISTICS CI	81	1,375	/ 1,390	139	1 390
SEMC	EVIOSYS PACKAGING SIEM CI			/		700
SGBC	SOCIETE GENERALE COTE D'IVOIRE	2	20,700	/ 20,805	62	20 805
SHEC	VIVO ENERGY CI	2 393	775	/ 780	30	775
SIBC	SOCIETE IVOIRIENNE DE BANQUE	187	6,350	/ 6,355	50	6 350
SICC	SICOR CI			/ Marché	110	3 595
SIVC	AIR LIQUIDE CI			/ 575	4 933	575
SLBC	SOLIBRA CI			/		83 250
SMBC	SMB CI	409	11,800	/ 11,825	4	11 825
SNTS	SONATEL SN	1	19,250	/ 19,300	64	19 250
SOGC	SOGB CI	181	3,495	/ 3,580	5	3 580
SPHC	SAPH CI	33	2,505	/ 2,595	300	2 505
STAC	SETAO CI	76	715	/ 740	1 556	740
STBC	SITAB CI	1	7,000	/ 7,200	253	7 200
SVOC	MOVIS CI			/		2 395
TTLC	TOTALENERGIES MARKETING CI	129	2,050	/ 2,065	171	2 065
TTLS	TOTALENERGIES MARKETING SN	15	2,350	/ 2,400	8	2 350
UNLC	UNILEVER CI			/ 6,500	8	6 500
UNXC	UNIWAX CI	1	385	/ 400	19	400

QUANTITES RESIDUELLES

MARCHE DES DROITS

Symbole	Titre	Quantité résiduelle à l'achat	Cours Achat / Vente	Quantité résiduelle à la vente	Cours de Référence
---------	-------	-------------------------------	---------------------	--------------------------------	--------------------

QUANTITES RESIDUELLES
MARCHE DES OBLIGATIONS

Symbole	Titre	Quantité résiduelle à l'achat	Cours Achat / Vente	Quantité résiduelle à la vente	Cours de Référence
BHSN.01	DIASPORA BONDS BHS 6,25% 2019-		/		9 900
FBOAD.01	FCTC BOAD DOLI-P 6,10% 2023-2030		/		8 200
FDFINBF.01	FIDELIS FINANCE CAP25 7,00% 2023-2028		/		10 000
FEPTC.01	FCTC EPT 7 % 2023-2030		/		9 800
FEPTC.02	FCTC EPT 7,25 % 2023-2033		/		10 000
FEPTC.03	FCTC EPT 7,50% 2023-2038		/		10 000
PADS.03	PAD 6,60% 2020-2027	149	Marché /		7 525
PTRC.01	PETRO IVOIRE 6,80% 2022-2029	57	Marché /		10 600
SNLC.01	SENELEC 6,50% 2018-2025		/		1 970
SNTS.02	SONATEL 6,50% 2020-2027		/		7 000
FNSBC.01	FCTC NSIA BANQUE 7 % 2020-2025	50	Marché /		2 317
FORBT.01	FCTC ORABANK 7 % 2021-2026		/ 6,172.22	221	6 661
FSNTS.01	FCTC SONATEL C-1 6,40 % 2023-2		/		9 700
FSNTS.02	FCTC SONATEL C-2 6,60 % 2023-2		/		10 000
FTIMC.01	FCTC TEYLIOM IMMO 7 % 2021-2028	5	6,966.66 /		7 133
ORGT.02	ORAGROUP SA 7,15% 2021-2028	190	9,000 /	490	9 630
EOM.010	ETAT DU MALI 6,20 % 2022-2029		/		9 890
EOM.011	ETAT DU MALI 6,40 % 2023-2030		/		10 000
EOM.012	ETAT DU MALI 6,50 % 2023-2030		/ 10,000	50	9 900
EOM.03	ETAT DU MALI 6,50 % 2018-2025		/		4 000
EOM.04	ETAT DU MALI 6,50% 2019-2027		/		8 000
EOM.05	ETAT DU MALI 6,50% 2020-2028		/		8 000
TPTG.02	TPTG 6% 2022-2037		/		10 000
TPNE.02	TRESOR PUBLIC DU NIGER 6,50% 2019 - 2026		/ 10,000	280	10 000
TPNE.03	TRESOR PUBLIC DU NIGER 6,5% 2020-2027		/		8 016
TPNE.04	TRESOR PUBLIC DU NIGER 6,30% 2		/ 9,500	2 012	10 000
TPNE.05	TPNE 6,15 % 2022-2034		/ 10,000	27 000	10 000
TPNE.06	TRESOR PUBLIC DU NIGER 6,15% 2022 - 2034		/		10 000
TPNE.07	TRESOR PUBLIC DU NIGER 6,25 % 2023-2028		/		10 000
TPCI.082	TPCI 6,00% 2023-2030		/		10 000
TPCI.083	TPCI 5,90 % 2023-2028		/ 10,000	19 960	10 000
TPCI.084	TPCI 6,00 % 2023-2030		/		10 000
TPCI.085	TPCI 5,90 % 2023 - 2028		/		10 000
TPCI.086	TPCI 6,00 % 2023 - 2030		/		10 000
TPNE.01	TRESOR PUBLIC DU NIGER 6,50% 2019-2026		/		10 000
TPCI.076	TPCI 5,75% 2022-2032		/		10 000
TPCI.077	TPCI (TAUX DE BASE + SPREAD) % 2022-2029		/		10 000
TPCI.078	TPCI 5,65% 2022-2029		/		10 000
TPCI.079	TPCI 5,75% 2023-2030		/ 10,000	70	10 000
TPCI.080	TPCI 6% 2023-2030	379	9,800 /	17 822	10 000
TPCI.081	TPCI 5,90% 2023-2028		/		10 500
TPCI.070	TPCI 5,75 % 2022-2037		/ 10,000	2 000	10 300
TPCI.071	TPCI 5,65% 2022-2032		/		10 150
TPCI.072	TPCI 5,65% 2022-2029		/		10 000
TPCI.073	TPCI 5,75% 2022-2032		/		10 000
TPCI.074	TPCI 5,85% 2022-2042		/		10 000
TPCI.075	TPCI 5,65% 2022-2029		/		10 700
TPCI.064	TPCI 5,80 % 2021 - 2028		/		10 000
TPCI.065	TPCI 5,90 % 2021-2031		/		10 700
TPCI.066	TPCI 5,90% 2021-2031		/		9 400

TPCI.067	TPCI 5,90 % 2021-2036	/					10 200
TPCI.068	TPCI 5,90 % 2022-2037	/					10 000
TPCI.069	TPCI 5,75 % 2022-2037	/					10 000
TPCI.058	TPCI 5,80% 2021-2028	/					8 000
TPCI.059	TPCI 5,90% 2021-2031	/					9 056
TPCI.060	TPCI 5,80% 2021-2028	/					10 000
TPCI.061	TPCI 5,90% 2021-2031	/					10 050
TPCI.062	TPCI 5,80 % 2021 -2028	/					9 900
TPCI.063	TPCI 5,90% 2021 -2031	/					10 000
TPCI.052	TPCI 5,90 % 2020 -2030	/					9 013
TPCI.053	TPCI 5,80% 2020-2027	/					8 480
TPCI.054	TPCI 5,90% 2020-2030	/					8 575
TPCI.055	TPCI 5,80% 2020 -2027	/					8 400
TPCI.056	TPCI 5,90% 2020- 2030	/					9 450
TPCI.057	TPCI 5,80% 2020-2027	/					7 680
TPCI.046	TPCI 5,90% 2020 - 2030	/					8 925
TPCI.047	TPCI 5,80% 2020 - 2027	/					8 200
TPCI.048	TPCI 5,80% 2020- 2027	/					7 920
TPCI.049	TPCI 5,90% 2020- 2030	/					8 824
TPCI.050	TPCI 5,90% 2020-2030	/					8 750
TPCI.051	TPCI 5,80 % 2020-2027	/	8,000		500		8 000
TPCI.040	TPCI 5,75% 2019-2026	/					6 000
TPCI.041	TPCI 5,80% 2020-2027	/					9 650
TPCI.042	TPCI 5,90% 2020-2030	/					10 000
TPCI.043	TPCI 5,90% 2020 - 2030	/					10 000
TPCI.044	TPCI 5,80% 2020 - 2027	/	9,900		240		9 900
TPCI.045	TPCI 5,80% 2020 -2027	/					8 000
TPCI.034	TPCI 6% 2019-2029	/	6,250		92		6 250
TPCI.035	TPCI 5,75% 2019 -2026	/					10 250
TPCI.036	TPCI 5,75% 2019- 2026	/					10 000
TPCI.037	TPCI 5,80% 2019-2026	/	6,000		66		6 000
TPCI.038	TPCI 5,75% 2019-2026	/					6 000
TPCI.039	TPCI 5,75% 2019 - 2026	/					6 420
TPCI.028	TPCI 6% 2018 - 2026	/					9 675
TPCI.029	TPCI 6% 2018-2026	/	10,000		65		9 600
TPCI.030	TPCI 5,95% 2018-2025	/					4 000
TPCI.031	TPCI 5,75% 2019 - 2026	/					10 230
TPCI.032	TPCI 2,23% 2019-2026	/					10 000
TPCI.033	TPCI 5.75% 2019-2026	/					4 160
TPCI.022	TPCI 5.90% 2016 - 2026	/					10 000
TPCI.023	TPCI 5.90% 2016-2026	/					10 000
TPCI.024	TPCI 6.25% 2017-2029	/					10 001
TPCI.025	TPCI 5,95% 2017-2024 A	/					10 000
TPCI.026	TPCI 5,95% 2017-2024 B	/					10 000
TPCI.027	TPCI 6% 2017-2025	/					10 250
TPBJ.06	TPBJ 5,75% 2022-2037	/	10,000		490		10 000
TPBJ.07	TPBJ 5,70% 2023-2030	/					10 001
TPBJ.08	TPBJ 6,20% 2023-2038	/					10 000
TPCI.017	TPCI 3% 2014-2024	/					10 000
TPCI.019	TPCI 5.99% 2015-2025	/					9 850
TPCI.021	TPCI 6% 2016-2028	/					10 000
TPBF.07	TPBF 6,50% 2018- 2025	/	9,900		293		10 000
TPBF.08	TPBF 6,50% 2019-2027	/					10 000
TPBF.09	TPBF 6,50% 2019 - 2027	45	10,000	/	10,400	531	10 600
TPBJ.03	TPBJ 6,50% 2020-2028	/					10 000

TPBJ.O4	TPBJ 5,50 % 2022-2037			/	9,900	86	10 000
TPBJ.O5	TPBJ 5,85 % 2022-2042			/	9,300	867	9 300
TPBF.O16	ETAT DU BURKINA 6% 2023-2028			/			10 000
TPBF.O17	TPBF 6,30 % 2023-2030			/			10 000
TPBF.O18	TPBF 6,50% 2023-2033			/	9,900	150	9 900
TPBF.O4	TPBF 6.50% 2017-2027			/			10 000
TPBF.O5	TPBF 6,50% 2017-2024			/			10 000
TPBF.O6	TPBF 6.50% 2018-2025			/			10 000
TPBF.O10	TPBF 6,50% 2020 - 2028	80	Marché	/			6 600
TPBF.O11	TPBF 6,50 % 2020-2028			/			7 501
TPBF.O12	TPBF 6.50% 2021-2031			/			10 000
TPBF.O13	TPBF 6,50 % 2021 - 2031			/			10 000
TPBF.O14	TPBF 6,30% 2022-2034			/	9,900	1 000	9 250
TPBF.O15	ETAT DU BURKINA 6,30 % 2022-2			/			9 999
EOS.O12	ETAT DU SENEGAL 6,15 % 2023-2028			/	10,000	4 763	10 000
EOS.O13	ETAT DU SENEGAL 6,30 % 2023-2030			/			10 000
EOS.O14	ETAT DU SENEGAL 6,50 % 2023-2033	30	10,000	/			10 000
EOS.O7	ETAT SENEGAL 6.30% 2015-2025			/	10,000	7	10 000
EOS.O8	ETAT DU SENEGAL 5,95% 2022-2034			/			10 000
EOS.O9	ETAT DU SENEGAL 6,00 % 2023-20			/			9 600
EOM.O6	ETAT DU MALI 6,50% 2020-2027			/	8,000	1 960	8 160
EOM.O7	ETAT DU MALI 6.50% 2021-2031			/			8 750
EOM.O8	ETAT DU MALI 6,20 % 2022-2032			/			10 000
EOM.O9	ETAT DU MALI 6,30% 2022-2032			/	10,000	138	10 000
EOS.O10	ETAT DU SENEGAL 6,15 % 2023-2030			/			10 000
EOS.O11	ETAT DU SENEGAL 6,35 % 2023-2033			/	10,000	70	10 000
BIDC.O4	BIDC-EBID 6.10% 2017-2027			/			5 000
BIDC.O5	BIDC-EBID 6,40% 2019-2026			/			10 020
BIDC.O6	BIDC-EBID 6,50 % 2021-2028	343	8,000	/			8 000
BIDC.O7	BIDC-EBID 5,90% 2022-2029			/	10,000	9 940	9 990
CRRH.O10	CRRH-UEMOA 6,10% 2022-2037			/	10,000	69	10 000
CRRH.O2	CRRH-UEMOA 6.10% 2012-2024			/			9 800
CRRH.O4	CRRH-UEMOA 6% 2014-2024			/			10 000
CRRH.O5	CRRH-UEMOA 5.85% 2015-2025			/			10 000
CRRH.O6	CRRH-UEMOA 5.85% 2016-2026			/			10 000
CRRH.O7	CRRH-UEMOA 5.95% 2017-2029			/			4 583
CRRH.O8	CRRH-UEMOA 5.95% 2018-2030			/			5 833
CRRH.O9	CRRH-UEMOA 6.05% 2018-2033			/			6 667

SUKUK ET TITRES ASSIMILES

Symbole	Titre	Quantité résiduelle à l'achat	Cours Achat / Vente	Quantité résiduelle à la vente	Cours de Référence
SUKSN.S2	SUKUK SN 6% 2016-2026		/		10 750
SUKTG.S1	SUKUK TG 6.5% 2016-2026		/	10,750	66 10 750

CALENDRIER DES ASSEMBLEES GENERALES
ANNEE : 2024

Société	Nature	Date	Heure	Lieu
VIVO ENERGY CI	Ordinaire	28/06/2024	09:30:00	Espace Crystal situé à Marcory zone 4C, 805 rue Chevalier de Clieu non loin des Sapeurs Pompiers
SODECI	Ordinaire	27/06/2024	08:30:00	VISIOCONFERENCE
SERVAIR ABIDJAN CI	Ordinaire	27/06/2024	11:00:00	Salle JEWELS de la CGECI sise au Plateau, Avenue Lamblin
UNIWAX CI	Ordinaire	27/06/2024	09:00:00	Espace Latrille Events, sis à Abidjan, Cocody II-Plateaux (Carrefour Duncan)
CIE CI	Ordinaire	26/06/2024	10:00:00	Visioconférence
ORAGROUP	Mixte	25/06/2024	10:00:00	Hôtel 2 Février situé à Place de l'indépendance BP 131 Lomé
SAFCA CI	Ordinaire	25/06/2024	10:00:00	Siège de la société, sis à Abidjan, 1, Rue des Carrossiers, Zone 3 C (Face SOCOCE Treichville)
ONATEL BF	Ordinaire	24/06/2024	10:30:00	ROYAL BEACH HÔTEL, OUAGADOUGOU-BURKINA FASO
SITAB	Ordinaire	21/06/2024	10:00:00	SALLE JEWELS de la CGECI (Plateau)
TRACTAFRIC CI	Ordinaire	21/06/2024	10:00:00	Hôtel AZALAI ABIDJAN
TOTAL	Mixte	21/06/2024	10:00:00	Radisson Blu Hotel Abidjan Airport sis au boulevard de l'Aéroport Abidjan, Port Bouët
FILTISAC CI	Ordinaire	20/06/2024	10:00:00	Espace Latrille Events - Salle KOSSIA, II-Plateaux Boulevard Latrille, Abidjan - Cocody
BERNABE CI	Ordinaire	20/06/2024	10:00:00	ABIDJAN, salle de conférence GEWELS de la Maison du Patronat Ivoirien (CGECI) au Plateau
SMB	Ordinaire	14/06/2024	09:30:00	Amphithéâtre de la CGECI (La Maison de l'Entreprise) sis à Abidjan-Plateau, à l'Angle du Boulevard de la République et de l'Avenue Lamblin
MOVIS CI	Extraordinaire	14/06/2024	10:45:00	Siège social de MOVIS CI (Situé à Vridi, zone Industrielle, dans la Rue des Conteneurs)
MOVIS CI	Ordinaire	14/06/2024	09:30:00	Siège social de MOVIS CI (Situé à Vridi, en zone Industrielle, dans la Rue des Conteneurs)
PALM CI	Ordinaire	13/06/2024	09:00:00	VISIOCONFERENCE
NESTLE CI	Ordinaire	11/06/2024	10:00:00	Espace CRYSTAL, situé à Abidjan, Zone 4 C, 08 Rue du Chevalier de Clieu « Salle DIAMANT »
ECOBANK TG	Mixte	06/06/2024	10:00:00	Salle de conférence du Centre Panafricain Ecobank, 2365, Boulevard du Mono, Lomé, Togo
SAPH CI	Ordinaire	04/06/2024	09:00:00	VISIOCONFERENCE
SIB	Mixte	04/06/2024	10:00:00	CRRAE-UMOA (Abidjan - Plateau Angle Boulevard Botreau Roussel, Rue Privée CRRAE-UMOA)
SOLIBRA	Ordinaire	31/05/2024	09:30:00	Espace LATRILLE EVENTS, Cocody Boulevard Latrille, Carrefour Duncan
SETAO CI	Ordinaire	30/05/2024	10:00:00	Hôtel TIAMA (salon EBENE)
TOTAL SENEGAL S.A.	Ordinaire	29/05/2024	10:00:00	Hôtel Radisson Blu Dakar
NEI-CEDA CI	Ordinaire	28/05/2024	10:00:00	Hôtel TIAMA, Abidjan - Plateau
SGB CI	Mixte	28/05/2024	09:00:00	Espace Latrille Events, sis à Abidjan Commune de Cocody, aux Deux-Plateaux Boulevard Latrille
BICI CI	Ordinaire	27/05/2024	10:00:00	Auditorium de la Maison des Entreprises (CGECI) sise au Plateau
BICI CI	Extraordinaire	27/05/2024	11:30:00	Auditorium de la Maison des Entreprises (CGECI) sise au Plateau
SOGB	Ordinaire	24/05/2024	10:30:00	Immeuble CRRAE - UEMOA sis à Abidjan Plateau
NSBC	Ordinaire	23/05/2024	10:30:00	Amphithéâtre de la Caisse de Retraite par Répartition avec Epargne de l'UMOA (CRRAE-UMOA), sis à Abidjan-Plateau, boulevard Botreau ROUSSEL
ECOBANK CI	Ordinaire	25/04/2024	10:00:00	Hôtel Radisson Blu, sis à Abidjan Port-Bouët, route de l'Aéroport International Félix Houphouët Boigny
SONATEL	Ordinaire	25/04/2024	10:00:00	PAR VISIOCONFERENCE dans ses locaux situés au Technopole à Dakar
BANK OF AFRICA ML	Ordinaire	23/04/2024	09:30:00	Siège de la banque à l'Immeuble BANK OF AFRICA, Avenue du Mali, Quartier ACI 2000
BANK OF AFRICA SN	Ordinaire	18/04/2024	09:30:00	Immeuble Elan II au 2ème Etage, Almadies, Zone 12, Route de Ngor à Dakar
ORANGE CI	Ordinaire	16/04/2024	10:00:00	Siège de la société, sis à Abidjan, Cocody Riviera Golf, Boulevard de France, Immeuble Orange Village
BANK OF AFRICA BN	Ordinaire	12/04/2024	09:00:00	Hôtel Golden Tulip à Cotonou
CORIS BANK INTERNATIONAL	Ordinaire	12/04/2024	09:00:00	Sopatel Hôtel Silmandé
SICABLE	Ordinaire	05/04/2024	10:00:00	Hôtel TIAMA, ABIDJAN
BANK OF AFRICA NG	Ordinaire	04/04/2024	10:00:00	Centre de Formation de BOA-NIGER (BOA-Siège)

BANK OF AFRICA BF	Ordinaire	28/03/2024	10:00:00	Salle WANGO I à l'hôtel LANCASTER (EX LAICO HOTEL) OUAGA 2000
BANK OF AFRICA CI	Ordinaire	28/03/2024	10:00:00	Salle Fromager de l'hôtel IVOTEL du Plateau (10ème étage)
AIR LIQUIDE CI	Ordinaire	10/01/2024	10:00:00	Salle de conférence de la CRRAE-UMOA

L'actualité de la BRVM sur nos plateformes digitales

Infos BRVM

Pour recevoir les informations boursières par SMS, souscrivez :



Côte d'Ivoire : *430#
Bénin : *430*15#



Côte d'Ivoire : #139#
Burkina Faso : *310#



Côte d'Ivoire : *431#
Niger : *512*9#
Togo : *310#

Site web

www.brvm.org



Application Mobile



Nous suivre sur :



AVIS N° 131 - 2024 / BRVM / DG

Respect des obligations de diffusion d'informations financières par les sociétés cotées à la BRVM

Conformément aux textes en vigueur relatifs au respect des obligations de diffusion d'informations financières par les sociétés cotées, la Bourse Régionale des Valeurs Mobilières (BRVM) porte à la connaissance du public et des intervenants du marché, le bilan de la diffusion des informations financières, notamment les états financiers annuels de l'exercice 2023 et les rapports d'activité du premier trimestre 2024.

Pour toute information complémentaire concernant cet avis, veuillez contacter la BRVM à son siège ou les Antennes Nationales de Bourse établies dans chaque pays de l'UEMOA.

Fait à Abidjan, le 13 juin 2024

Pour le Directeur Général de la BRVM,
Le Directeur du Département des
Finances, de l'Administration et des
Ressources Humaines,
Chargé de l'Intérim

Maxime DESSOU



et PK ^{reg}

Respect des obligations de diffusion d'informations financières

(Données établies conformément aux publications faites par les émetteurs)

Emetteur	Symbole	Publication			
		Etats financiers exercice 2023		Rapport d'activité du 1er trimestre 2024	
		Date	Respect des délais / Retard (nb jours)	Date	Respect des délais / Retard (nb jours)
Secteur Industrie					
SICABLE CI	CABC	19-mars-24	Délagi respecté	26-avr.-24	Délagi respecté
FILTISAC CI	FTSC	13-mai-24	13	13-mai-24	13
NEI - CEDA CI	NEIC	22-avr.-24	Délagi respecté	Non-publiés	
NESTLE CI	NTLC	25-avr.-24	Délagi respecté	2-mai-24	2
EVIOSYS PACKAGING SIEM CI	SEMC	Non-publiés		Non-publiés	
AIR LIQUIDE CI	SIVC	Non-publiés		Non-publiés	
SOLIBRA CI	SLBC	13-mai-24	13	Non-publiés	
SMB CI	SMBC	13-mai-24	13	13-mai-24	13
SITAB CI	STBC	30-avr.-24	Délagi respecté	30-avr.-24	Délagi respecté
UNILEVER CI	UNLC	Non-publiés		Non-publiés	
UNIWAX CI	UNXC	30-avr.-24	Délagi respecté	30-avr.-24	Délagi respecté
Secteur Services Publics					
CIE CI	CIEC	2-mai-24	2	30-avr.-24	Délagi respecté
ONATEL	ONTBF	4-avr.-24	Délagi respecté	26-avr.-24	Délagi respecté
ORANGE CI	ORAC	21-févr.-24	Délagi respecté	30-avr.-24	Délagi respecté
SODE CI	SDCC	30-avr.-24	Délagi respecté	Non-publiés	
SONATEL SN	SNTS	22-févr.-24	Délagi respecté	26-avr.-24	Délagi respecté
Secteur Finances					
BICI CI	BICC	2-mai-24	2	30-avr.-24	Délagi respecté
BANK OF AFRICA BN	BOAB	3-avr.-24	Délagi respecté	12-juin-24	43
BANK OF AFRICA BF	BOABF	1-mars-24	Délagi respecté	30-avr.-24	Délagi respecté
BANK OF AFRICA COTE D'IVOIRE	BOAC	14-mars-24	Délagi respecté	14-mai-24	14
BANK OF AFRICA MALI	BOAM	5-avr.-24	Délagi respecté	5-juin-24	36
BANK OF AFRICA NG	BOAN	25-mars-24	Délagi respecté	2-mai-24	2
BANK OF AFRICA SN	BOAS	3-avr.-24	Délagi respecté	8-mai-24	8
CORIS BANK INTERNATIONAL BF	CBIBF	30-avr.-24	Délagi respecté	2-mai-24	2
ECOBANK CI	ECOC	28-mars-24	Délagi respecté	30-avr.-24	Délagi respecté
ECOBANK TRANSNATIONAL INC.	ETIT	2-mai-24	2	21-mai-24	21
NSIA BANQUE CI	NSBC	28-mars-24	Délagi respecté	29-avr.-24	Délagi respecté
ORAGROUP TOGO	ORGT	29-avr.-24	Délagi respecté	29-avr.-24	Délagi respecté
SAFCA CI	SAFC	Non-publiés		Non-publiés	
SGB CI	SGBC	9-févr.-24	Délagi respecté	30-avr.-24	Délagi respecté
SOCIETE IVOIRIENNE DE BANQUE CI	SIB	11-avr.-24	Délagi respecté	5-juin-24	36
Secteur Transport					
AFRICA GLOBAL LOGISTICS CI	SDSC	13-juin-24	44	2-mai-24	2
MOVIS CI	SVOC	Non-publiés		Non-publiés	
Secteur Agriculture					
PALM CI	PALC	30-avr.-24	Délagi respecté	30-avr.-24	Délagi respecté
SUCRIVOIRE	SCRC	10-mai-24	10	10-mai-24	10
SICOR CI	SICC	Non-publiés		Non-publiés	
SOGB CI	SOGC	29-avr.-24	Délagi respecté	Non-publiés	
SAPH CI	SPHC	11-avr.-24	Délagi respecté	2-mai-24	2
Secteur Distribution					
SERVAIR ABIDJAN	ABJC	25-avr.-24	Délagi respecté	25-avr.-24	Délagi respecté
BERNABE CI	BNBC	7-mai-24	7	2-mai-24	2
CFAO CI	CFAC	26-avr.-24	Délagi respecté	Non-publiés	
TRACTAFRIC MOTORS CI	PRSC	30-mai-24	30	Non-publiés	
VIVO ENERGY CI	SHEC	6-mai-24	6	6-mai-24	6
TOTALENERGIES MARKETING CI	TTLIC	29-avr.-24	Délagi respecté	29-avr.-24	Délagi respecté
TOTALENERGIES MARKETING SN	TTLS	30-avr.-24	Délagi respecté	30-avr.-24	Délagi respecté
Secteur Autres					
SETAO	STAC	12-avr.-24	Délagi respecté	Non-publiés	

AVIS N° 104-2024 / DCBR / DG

JOUR FERIE

Fête de la Tabaski

Le Dépositaire Central / Banque de Règlement porte à la connaissance des teneurs de compte-conservateurs, que le lundi 17 juin 2024, lendemain de la fête de Tabaski (Aïd el Kebir), étant férié en Côte d'Ivoire, il n'y aura pas de séance de Règlement/Livraison ce jour.

Les séances de Règlement/Livraison reprendront le mardi 18 juin 2024.

Pour toute information complémentaire, veuillez contacter le DC/BR à son siège :
Tour SAMA, 1er étage, Avenue Lamblin, Plateau, 04 BPM 821 Abidjan 04 - Tél. :
(+225) 27 20 33 29 60 ; Email : srl@dcbuemoa.org.

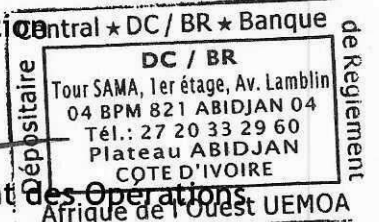
Fait à Abidjan, le 13 juin 2024

Pour le Directeur Général
du Dépositaire Central/Banque de Règlement

et par Délégué Central * DC / BR * Banque

Le Directeur du Département des Opérations

Guimba SYLLA



AFRICA GLOBAL LOGISTICS COTE D'IVOIRE

S.A. avec Conseil d'Administration au capital de 10 887 060 000 FCFA
Siège social : Treichville - 1 Avenue Christiani 01 BP 1727 Abidjan 01 – RCI
Tél.: +225 2721 220 420 / Fax : +225 27 21 220 795
RCCM N°: CI-ABJ-01-1962-B14-01141 / CC 0101142A



ETATS FINANCIERS DE SYNTHESE PROVISOIRES AU 31/12/2023 (en milliers de FCFA)

BILAN

ACTIF	2023	2022
Brevets, licences, logiciels et droits similaires	34 292	18 263
Immobilisations incorporelles	258 000	258 000
Immobilisations corporelles	32 978 754	30 089 228
Avances et acomptes versés sur immobilisations	5 314 278	7 377 396
Immobilisations financières	4 335 325	4 444 688
Autres créances HAO	0	73 130
Stocks	1 362 793	1 519 444
Créances et emplois assimilés	98 213 195	96 934 063
Trésorerie - ACTIF	15 236 248	8 919 740
TOTAL	157 732 884	149 633 952

PASSIF	2023	2022
Capital	10 887 060	10 887 060
Primes et Réserves	33 008 670	27 972 588
RESULTAT DE L'EXERCICE	17 138 527	10 044 129
Situation nette	61 034 257	48 903 778
Autres capitaux propres	712 820	729 380
Dettes financières	10 733 982	9 706 927
Autres dettes HAO		
Dettes d'exploitation	76 226 129	77 634 279
Trésorerie - PASSIF	9 025 696	12 659 589
TOTAL	157 732 884	149 633 952

COMPTE DE RESULTAT

LIBELLES	2023	2022
Travaux, services vendus	73 549 287	77 934 224
Produits accessoires	9 074 097	9 062 899
Chiffre d'Affaires	82 623 385	86 997 124
Autres produits	1 937 317	2 586 023
Production Immobilisée	0	29 745
Transfert de charges	626 600	618 164
TOTAL	85 187 301	90 231 054
Autres achats	7 231 690	7 298 020
- Variation de stocks	229 083	-41 341
Transports	531 456	638 194
Services extérieures	29 975 360	34 902 252
Impôts et taxes	6 312 328	6 402 744
Autres charges	1 561 387	3 440 193
TOTAL	45 841 304	52 640 062
VALEUR AJOUTEE	39 345 997	37 590 992
Charges du personnel	32 315 137	30 300 010
EXCEDENT BRUT D'EXPLOITATION	7 030 860	7 290 982
Reprises de provisions	1 429 999	1 766 014
TOTAL	1 429 999	1 766 014
Dotations aux amortissements et aux provisions	7 913 492	8 334 081
RESULTAT D'EXPLOITATION	547 366	722 915
Produits financiers	18 961 071	13 475 368
Charges financières	893 768	788 942
RESULTAT FINANCIER	18 067 303	12 686 426
RESULTAT DES ACTIVITES ORDINAIRES	18 614 670	13 409 342
Produits H.A.O.	276 744	1 217 509
Charges H.A.O.	264 630	204 525
RESULTAT H.A.O.	12 115	1 012 984
Impôts sur le résultat	1 488 257	4 378 197
RESULTAT NET	17 138 527	10 044 129

TABLEAU DES FLUX DE TRESORERIE

LIBELLES	2023	2022
TRESORERIE NETTE A L'OUVERTURE	-3 739 849	-5 671 677
Capacité d'autofinancement globale	23 650 504	15 322 252
Variation de l'actif circulant HAO -	0	0
Variation des stocks	156 651	-27 460
variation des créances et emplois assimilés	-1 279 131	9 692 635
Variation du passif circulant	-1 552 125	-6 751 062
Variation du BF liés aux activités opérationnelles	-2 674 605	2 914 113
FLUX DE TRESORERIE PROVENANT DES ACTIVITES OPERATIONNELLES	20 975 899	18 236 365
Décassements liés aux acquisitions d'immobilisations incorporelles	-41 827	
Décassements liés aux acquisitions d'immobilisations corporelles	-13 623 547	-14 922 619
Décassements liés aux acquisitions d'immobilisations financières	-858 297	-719 234
Encaissements liés aux cessions d'immo. Incorporelles et corporelles	7 531 990	5 599 009
Encaissements liés aux cessions d'immo. Financières	925 735	759 641
FLUX DE TRESORERIE PROVENANT DES ACTIVITES D'INVESTISSEMENT	-6 065 946	-9 283 203
Augmentation de capital par apports nouveaux		
Subventions d'investissement reçues		
Prélèvement sur le capital		
Dividendes versés	-5 008 048	-7 076 589
Remboursement des dettes financières		
FLUX DE TRESORERIE PROVENANT DES CAPITAUX PROPRES	-5 008 048	-7 076 589
Emprunts	59 055	55 258
Autres dettes financières		
Remboursement des emprunts et autres dettes financières	-10 560	
FLUX DE TRESORERIE PROVENANT DES CAPITAUX ETRANGERS	48 495	55 258
FLUX DE TRESORERIE PROVENANT DES ACTIVITES DE FINANCEMENT	-4 959 552	-7 021 331
VARIATION DE LA TRESORERIE NETTE DE LA PERIODE	9 950 401	1 931 831
TRESORERIE NETTE AU 31 DECEMBRE	6 210 551	-3 739 846

PROPOSITION D'AFFECTATION DU RESULTAT DE L'EXERCICE

AFFECTATION		
- Réserve légale		
- Réserves statutaires ou contractuelles		
- Autres réserves disponibles		
- Dividendes	5 008 048	
- Autres affectations		
- Report à nouveau	12 130 480	
	17 138 527	

ORIGINES		MONTANT
- Report à nouveau antérieurs (pertes)		
- Report à nouveau antérieurs (bénéficiaires)		
- Résultat net de l'exercice		17 138 527
- Prélèvements sur les réserves		0
TOTAL		17 138 527

12 juin 2024

CALENDRIER DE PAIEMENT DES DIVIDENDES

ANNEE : 2024

Titres	Montant du dividende net par action en FCFA	Numéro de l'Avis	Date de publication de l'Avis au BOC	Ex-dividende	Date de paiement du dividende
				T-2	T
BOA COTE D'IVOIRE	684	057-2024 BRVMDG	04/04/2024	25/04/2024	29/04/2024
BOA BURKINA FASO	704	058-2024 BRVMDG	04/04/2024	02/05/2024	06/05/2024
SONATEL SENEGAL	1 575	080-2024 BRVMDG	26/04/2024	15/05/2024	17/05/2024
BOA MALI	144	082-2024 BRVMDG	29/04/2024	16/05/2024	21/05/2024
BOA BENIN	706	070-2024 BRVMDG	22/04/2024	23/05/2024	27/05/2024
ECOBANK CI	594	089-2024 BRVMDG	10/05/2024	28/05/2024	30/05/2024
BOA NIGER	609,15	059-2024 BRVMDG	05/04/2024	29/05/2024	31/05/2024
SICABLE CI	79,58	091-2024 BRVMDG	14/05/2024	29/05/2024	31/05/2024
ORANGE CI	780	092-2024 BRVMDG	14/05/2024	30/05/2024	03/06/2024
SOCIETE GENERALE CI	1 553,847	118-2024 BRVMDG	04/06/2024	21/06/2024	25/06/2024
NEI-CEDA CI	81,78	120-2024 BRVMDG	05/06/2024	21/06/2024	25/06/2024
BOA SENEGAL	300	129-2024 BRVMDG	12/06/2024	25/06/2024	27/06/2024
BICI CI	540,90	122-2024 BRVMDG	07/06/2024	25/06/2024	27/06/2024
TOTALENERGIES MARKETING SENEGAL	207,58	119-2024 BRVMDG	04/06/2024	26/06/2024	28/06/2024

