

<b>BRVM 10</b>	<b>149,63</b>
Variation Jour	↑ 0,05 %
Variation annuelle	↑ 14,33 %



# BULLETIN OFFICIEL DE LA COTE

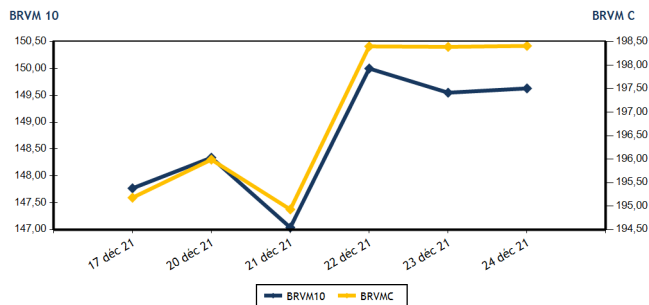
N° 247

vendredi 24 décembre 2021

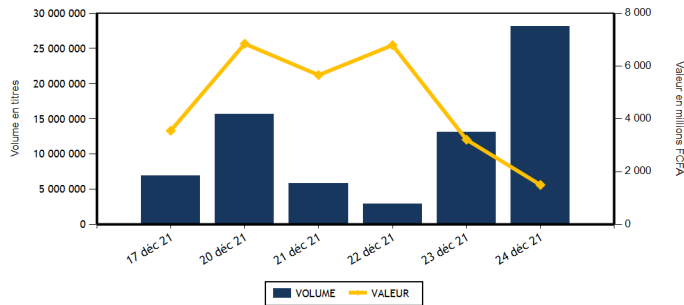
Site : www.brvm.org

<b>BRVM Composite</b>	<b>198,41</b>
Variation Jour	↑ 0,01 %
Variation annuelle	↑ 36,49 %

Evolution des indices



Volumes et valeurs transigés



Actions	Niveau	Evol. Jour
Capitalisation boursière (FCFA)(Actions & Droits)	5 969 065 627 843	0,01 %
Volume échangé (Actions & Droits)	28 076 588	117,73 %
Valeur transigée (FCFA) (Actions & Droits)	479 580 292	-58,64 %
Nombre de titres transigés	40	-6,98 %
Nombre de titres en hausse	13	-31,58 %
Nombre de titres en baisse	12	-7,69 %
Nombre de titres inchangés	15	36,36 %

Obligations	Niveau	Evol. Jour
Capitalisation boursière (FCFA)	7 248 734 150 853	0,07 %
Volume échangé	100 085	-50,08 %
Valeur transigée (FCFA)	1 017 856 000	-50,37 %
Nombre de titres transigés	4	100,00 %
Nombre de titres en hausse	2	
Nombre de titres en baisse	1	-50,00 %
Nombre de titres inchangés	1	

**PLUS FORTES HAUSSES**

Titres	Cours	Evol. Jour	Evol. annuelle
ECOBANK TRANS. INCORP. TG (ETIT)	14	7,69 %	7,69 %
SAFCA CI (SAFC)	730	7,35 %	160,71 %
AIR LIQUIDE CI (SIVC)	815	7,24 %	340,54 %
SUCRIVOIRE (SCRC)	930	6,29 %	86,00 %
SICABLE CI (CABC)	1 150	4,55 %	13,86 %

**PLUS FORTES BAISES**

Titres	Cours	Evol. Jour	Evol. annuelle
SICOR CI (SICC)	5 090	-7,45 %	313,82 %
SERVAIR ABIDJAN CI (ABJC)	1 805	-5,00 %	45,56 %
SITAB CI (STBC)	5 500	-4,01 %	937,74 %
CFAO MOTORS CI (CFAC)	1 215	-3,57 %	237,50 %
BANK OF AFRICA BF (BOABF)	6 200	-3,13 %	65,33 %

**INDICES SECTORIELS**

Base = 100 au 14 juin 1999	Nombre de sociétés	Valeur	Evol. Jour	Evol. annuelle	Volume	Valeur	PER moyen
BRVM - INDUSTRIE	12	105,32	-0,34 %	190,54 %	4 353	6 379 835	21,79
BRVM - SERVICES PUBLICS	4	448,57	-0,06 %	9,28 %	15 749	80 864 700	7,88
BRVM - FINANCES	15	74,55	0,68 %	24,27 %	28 050 525	384 434 537	14,10
BRVM - TRANSPORT	2	575,59	-2,43 %	52,00 %	100	240 250	9,61
BRVM - AGRICULTURE	5	240,98	-0,19 %	178,46 %	2 696	2 665 295	15,01
BRVM - DISTRIBUTION	7	417,33	-1,52 %	84,31 %	3 040	4 904 425	26,69
BRVM - AUTRES SECTEURS	1	900,73	3,55 %	160,71 %	125	91 250	4,23
BRVM - PETITES CAPITALISATIONS	-	-	-	-	-	-	-

Indicateurs	1er et 2è Comp.	BRVM PC
PER moyen du marché	13,56	
Taux de rendement moyen du marché	5,95	
Taux de rentabilité moyen du marché	7,10	
Nombre de sociétés cotées	46	
Nombre de lignes obligataires	95	
Volume moyen annuel par séance	784 941,00	
Valeur moyenne annuelle par séance	1 964 048 606,64	

Indicateurs	1er et 2è Comp.	BRVM PC
Ratio moyen de liquidité	87,28	
Ratio moyen de satisfaction	78,85	
Ratio moyen de tendance	90,34	
Ratio moyen de couverture	110,69	
Taux de rotation moyen du marché	2,64	
Prime de risque du marché	1,48	
Nombre de SGI participantes	25	





**Définitions**

- Volume moyen annuel par séance = Valeur annuel échangé / nombre de séances
- Valeur moyenne annuelle par séance = Valeur annuelle échangée / nombre de séances
- Ratio moyen de liquidité = Moyenne des ratios de liquidité (Titres échangés / Volume des ordres de vente)
- Ratio moyen de satisfaction = Moyenne des ratios de satisfaction (Titres échangés / Volume des ordres d'achat)
- Ratio moyen de tendance = Moyenne des ratios de tendance (Volume des ordres d'achat / Volume des ordres de vente)
- Ratio moyen de couverture = Moyenne des ratios de couverture (Volume des ordres de vente / Volume des ordres d'achat)

- Taux moyen de rotation = moyenne des taux de rotation des actions cotées (volume transigé / capi flottante)
- PER moyen du marché = moyenne des PER des actions cotées ayant un PER positif
- Taux de rendement moyen = moyenne des taux de rendement des actions cotées ayant distribué un dividende
- Taux de rentabilité moyen = moyenne des taux de rentabilité des actions cotées
- Prime de risque du marché = (1 / le PER moyen du marché) - le taux de référence actuel des emprunts d'Etat



MARCHE DES ACTIONS

Symbole	Titre	Cours Précédent	Cours du jour		Variation jour	Séance de cotation		Cours Référence	Variation de l'année précédente	Dernier dividende payé		Rdt. Net	PER
			Ouv.	Clôt.		Volume	Valeur			Montant net	Date		
<b>SECTEUR - INDUSTRIE</b>		<b>105,32</b>	<b>points</b>		<b>-0,34 %</b>								
CABC	SICABLE CI	1 100	1 080	1 150	4,55 %	96	111 830	1 150	13,86 %	133,00	2-août-21	11,57 %	5,84
FTSC	FILTISAC CI	1 620	1 620	1 675	3,40 %	147	240 455	1 675	4,04 %	235,00	30-juil.-21	14,03 %	6,65
NEIC	NEI-CEDA CI	610	610	610	0,00 %	1 680	1 024 800	610	165,22 %	9,00	28-juin-01		9,72
NTLC	NESTLE CI	4 650	4 600	4 650	0,00 %	68	315 200	4 650	1 353,13 %	363,67	30-juil.-21	7,82 %	4,91
SEMC	CROWN SIEM CI	750	735	750	0,00 %	1 035	775 725	750	275,00 %	14,40	28-déc.-21	1,92 %	25,65
SIVC	AIR LIQUIDE CI	760	750	815	7,24 %	139	107 475	815	340,54 %	63,00	29-sept.-17		
SLBC	SOLIBRA CI	147 000	147 000	147 000	0,00 %	4	588 000	147 000	188,80 %	2 736,00	3-août-21	1,86 %	13,81
SMBC	SMB CI	6 900	6 945	6 945	0,65 %	30	208 350	6 945	125,49 %	810,00	15-juil.-21	11,66 %	5,76
STBC	SITAB CI	5 730	5 500	5 500	-4,01 %	200	1 100 000	5 500	937,74 %	436,12	2-juil.-21	7,93 %	11,56
TTRC	TRITURAF CI-Ste en Liquidation	490	SP	SP	0,00 %			490	0,00 %	1 440,00	19-juil.-02		
UNLC	UNILEVER CI	4 550	NC	NC	0,00 %			4 550	9,24 %	1 233,00	9-juil.-12		
UNXC	UNIWAX CI	2 000	2 000	2 000	0,00 %	954	1 908 000	2 000	100,00 %	18,00	16-juil.-21	0,90 %	112,23
<b>TOTAL</b>						<b>4 353</b>	<b>6 379 835</b>						<b>21,79</b>
<b>SECTEUR - SERVICES PUBLICS</b>		<b>448,57</b>	<b>points</b>		<b>-0,06 %</b>								
CIEC	CIE CI	1 880	1 850	1 880	0,00 %	521	973 000	1 880	25,33 %	167,14	14-juil.-21	8,89 %	6,51
ONTBF	ONATEL BF	3 900	3 860	3 900	0,00 %	12 954	50 539 590	3 900	36,13 %	399,56	1-juin-21	10,25 %	8,54
SDCC	SODE CI	4 450	4 450	4 550	2,25 %	261	1 173 750	4 550	52,17 %	337,50	27-juil.-21	7,42 %	9,51
SNTS	SONATEL SN	14 000	14 000	13 980	-0,14 %	2 013	28 178 360	13 980	3,56 %	1 225,00	17-mai-21	8,76 %	6,95
<b>TOTAL</b>						<b>15 749</b>	<b>80 864 700</b>						<b>7,88</b>
<b>SECTEUR - FINANCES</b>		<b>74,55</b>	<b>points</b>		<b>0,68 %</b>								
BICC	BICI CI	7 000	7 000	7 000	0,00 %	260	1 820 000	7 000	4,79 %	50,00	6-juil.-21	0,71 %	24,97
BOAB	BANK OF AFRICA BN	5 500	5 500	5 500	0,00 %	38	208 900	5 500	48,85 %	436,00	20-mai-21	7,93 %	8,38
BOABF	BANK OF AFRICA BF	6 400	6 200	6 200	-3,13 %	50	310 000	6 200	65,33 %	370,00	3-mai-21	5,97 %	7,75
BOAC	BANK OF AFRICA CI	6 700	NC	NC	0,00 %			6 700	82,31 %	315,00	12-mai-21	4,70 %	9,43
BOAM	BANK OF AFRICA ML	1 480	1 480	1 500	1,35 %	340	504 500	1 500	33,33 %	271,00	15-mai-19		43,86
BOAN	BANK OF AFRICA NG	5 180	5 180	5 180	0,00 %	10	51 800	5 180	48,00 %	429,66	6-mai-21	8,29 %	9,07
BOAS	BANK OF AFRICA SENEGAL	2 390	2 390	2 390	0,00 %	21	50 190	2 390	59,87 %	161,01	1-juin-21	6,74 %	7,48
CBIBF	CORIS BANK INTERNATIONAL	9 700	9 650	9 850	1,55 %	665	6 448 250	9 850	21,60 %	406,00	6-juil.-21	4,12 %	9,17
ECOC	ECOBANK COTE D'IVOIRE	4 895	4 800	4 895	0,00 %	158	763 910	4 895	25,67 %	294,30	6-mai-21	6,01 %	8,98
ETIT	ECOBANK TRANS. INCORP. TG	13	13	14	7,69 %	28 045 922	366 011 972	14	7,69 %	1,21	28-avr.-17		4,68
NSBC	NSIA BANQUE COTE D'IVOIRE	6 200	5 735	6 195	-0,08 %	52	308 340	6 195	3,25 %	77,69	27-juil.-20	1,25 %	21,28
ORGT	ORAGROUP TOGO	3 950	3 940	3 945	-0,13 %	50	197 195	3 945	-4,94 %	59,52	17-juil.-20	1,51 %	29,01
SAFC	SAFCA CI	680	700	730	7,35 %	1 474	1 046 740	730	160,71 %	23,04	29-juil.-11		
SGBC	SOCIETE GENERALE COTE D'IVOIRE	11 000	10 500	11 000	0,00 %	157	1 657 000	11 000	35,89 %	368,30	30-juin-21	3,35 %	7,07
SIBC	SOCIETE IVOIRIENNE DE BANQUE	3 850	3 850	3 800	-1,30 %	1 328	5 055 740	3 800	40,74 %	360,00	23-juil.-21	9,47 %	6,28
<b>TOTAL</b>						<b>28 050 525</b>	<b>384 434 537</b>						<b>14,10</b>
<b>SECTEUR - TRANSPORT</b>		<b>575,59</b>	<b>points</b>		<b>-2,43 %</b>								
SDSC	BOLLORE	2 435	2 430	2 375	-2,46 %	100	240 250	2 375	53,23 %	100,00	11-août-21	4,21 %	9,61
SVOC	MOVIS CI	2 395	SP	SP	0,00 %			2 395	0,00 %	270,00	5-juil.-99		

TOTAL	100	240 250	9,61
-------	-----	---------	------

**MARCHE DES ACTIONS**

Symbole	Titre	Cours Précédent	Cours du jour		Variation jour	Séance de cotation		Cours Référence	Variation de l'année précédente	Dernier dividende payé		Rdt. Net	PER
			Ouv.	Clôt.		Volume	Valeur			Montant net	Date		
<b>SECTEUR - AGRICULTURE</b>		<b>240,98</b>	<b>points</b>		<b>↓</b>	<b>-0,19 %</b>							
PALC	PALM CI	6 750	6 705	6 800	0,74 %	30	202 575	6 800	202,22 %	102,51	27-août-21	1,51 %	29,85
SCRC	SUCRIVOIRE	875	875	930	6,29 %	2 638	2 321 475	930	86,00 %	40,50	20-août-21	4,35 %	10,19
SICC	SICOR CI	5 500	5 090	5 090	-7,45 %	3	15 270	5 090	313,82 %	1 919,00	25-sept.-00		3,09
SOGC	SOGB CI	5 100	5 000	5 000	-1,96 %	20	100 000	5 000	112,77 %	250,00	15-juil.-21	5,00 %	14,11
SPHC	SAPH CI	5 200	5 195	5 195	-0,10 %	5	25 975	5 195	271,07 %	132,30	24-août-21	2,55 %	17,78
<b>TOTAL</b>						<b>2 696</b>	<b>2 665 295</b>						<b>15,01</b>
<b>SECTEUR - DISTRIBUTION</b>		<b>417,33</b>	<b>points</b>		<b>↓</b>	<b>-1,52 %</b>							
ABJC	SERVAIR ABIDJAN CI	1 900	1 850	1 805	-5,00 %	101	186 910	1 805	45,56 %	164,96	30-sept.-19		
BNBC	BERNABE CI	2 190	2 190	2 190	0,00 %	870	1 905 300	2 190	265,00 %	45,00	19-juil.-19		23,03
CFAC	CFAO MOTORS CI	1 260	1 260	1 215	-3,57 %	325	395 775	1 215	237,50 %	22,15	15-juil.-21	1,82 %	58,31
PRSC	TRACTAFRIC MOTORS CI	4 200	NC	NC	0,00 %			4 200	91,34 %	162,90	2-sept.-21	3,88 %	23,08
SHEC	VIVO ENERGY CI	870	880	880	1,15 %	995	850 630	880	46,67 %	63,90	26-nov.-20	7,26 %	
TTLC	TOTAL CI	2 090	2 090	2 090	0,00 %	749	1 565 810	2 090	31,45 %	109,31	27-sept.-21	5,23 %	17,21
TTLS	TOTAL SN	2 200	NC	NC	0,00 %			2 200	22,22 %	223,60	30-juil.-21	10,16 %	11,82
<b>TOTAL</b>						<b>3 040</b>	<b>4 904 425</b>						<b>26,69</b>
<b>AUTRES SECTEURS</b>		<b>900,73</b>	<b>points</b>		<b>↑</b>	<b>3,55 %</b>							
STAC	SETAO CI	705	730	730	3,55 %	125	91 250	730	160,71 %	66,15	16-juil.-21	9,06 %	4,23
<b>TOTAL</b>						<b>125</b>	<b>91 250</b>						<b>4,23</b>
<b>TOTAL - Marché des actions</b>						<b>28 076 588</b>	<b>479 580 292</b>						

**MARCHE DES DROITS**

Symbole	Titre	Cours Précédent	Cours du jour		Variation jour	Séance de cotation		Cours Référence	Variation depuis l'origine	Parité	Periode de négociation	
			Ouv.	Clôt.		Volume	Valeur				Début	fin
<b>TOTAL</b>												
<b>TOTAL - Marché des droits</b>												

**TROISIEME COMPARTIMENT - BRVM PETITES CAPITALISATIONS**

Symbole	Titre	Cours Précédent	Cours du jour		Variation jour	Séance de cotation		Cours Référence	Variation depuis l'origine
			Ouv.	Clôt.		Volume	Valeur		
<b>TOTAL</b>									
<b>TOTAL - 3ème Compartiment - BRVM PC</b>									

**Légende:**  
 (d) Ex-dividende (d) Variation par rapport au cours de référence  
 Cours du jour: Ouv.: Ouverture Clôt.: Clôture Moy.: Moyen  
 Mentions : NC: Non Coté Ex-c: Ex-coupon Ex-d: Ex-droit SP: Suspendu Val-T: Valeur Théorique  
 PER = Cours / BNPA selon les données disponibles Rdt. Net: Rendement net (DNPA / Cours)  
 Comp.: 1 - Premier Compartiment 2 - Second Compartiment 3 - Compartiment de croissance  
 Ratio de liquidité = Titres échangés / Volume des ordres de vente  
 : Progression de l'indice sectoriel : Stabilité de l'indice sectoriel : Recul de l'indice sectorie

MARCHE DES OBLIGATIONS

Symbole	Titre	Valeur nominale	Cours Précédent	Cours du jour	Cours Référence	Séance de cotation		Coupon couru	Coupon d'intérêt		Type Amort	
						Volume	Valeur	Période	Montant net	Eché.		
<b>OBLIGATIONS D'ETAT</b>												
EOM.01	ETAT DU MALI 6.20% 2016-2023	3 332	3 332	NC	3 332			121,69	A	206,58	23-mai-22	ACD
EOM.02	Etat du Mali 6.50% 2017-2024	6 000	6 000	NC	6 000			264,99	A	390,00	20-avr.-22	AC
EOM.03	ETAT DU MALI 6,50 % 2018-2025	8 000	8 000	NC	8 000			142,47	A	650,00	5-oct.-22	AC
EOM.04	ETAT DU MALI 6,50% 2019-2027	10 000	10 000	NC	10 000			293,84	A	650,00	12-juil.-22	AC
EOM.05	ETAT DU MALI 6,50% 2020-2028	10 000	10 500	NC	10 500			484,38	A	650,00	27-mars-22	ACD
EOM.06	ETAT DU MALI 6,50% 2020-2027	10 000	10 500	NC	10 500			42,74	A	650,00	30-nov.-22	AC
EOM.07	ETAT DU MALI 6.50% 2021-2031	10 000	10 500	NC	10 500			448,77	A	650,00	16-avr.-22	AC
EOS.05	ETAT SENEGAL 6.50% 2013-2023	10 000	10 500	NC	10 500			261,41	S	325,00	29-janv.-22	ACD
EOS.07	ETAT SENEGAL 6.30% 2015-2025	10 000	10 500	NC	10 500			50,05	S	312,41	25-mai-22	ACD
TPBF.010	TPBF 6,50% 2020 - 2028	10 000	10 300	NC	10 300			170,58	S	325,00	20-mars-22	ACD
TPBF.011	TPBF 6,50 % 2020-2028	10 000	10 000	10 000	10 000	35	350 000	296,74	S	325,00	9-janv.-22	ACD
TPBF.012	TPBF 6.50% 2021-2031	10 000	10 100	10 600	10 600	5	53 000	161,60	S	325,00	25-mars-22	ACD
TPBF.013	TPBF 6,50 % 2021 - 2031	10 000	10 500	NC	10 500			302,04	S	325,00	6-janv.-22	ACD
TPBF.04	TPBF 6.50% 2017-2027	10 000	10 000	NC	10 000			260,00	S	327,67	31-janv.-22	ACD
TPBF.05	TPBF 6,50% 2017-2024	10 000	10 500	NC	10 500			316,12	S	325,00	29-déc.-21	ACD
TPBF.06	TPBF 6.50% 2018-2025	10 000	10 500	NC	10 500			30,95	S	324,11	22-juin-22	ACD
TPBF.07	TPBF 6,50% 2018- 2025	10 000	10 500	NC	10 500			70,03	S	325,00	15-mai-22	AC
TPBF.08	TPBF 6,50% 2019-2027	10 000	10 000	NC	10 000			85,48	S	322,33	6-mai-22	ACD
TPBF.09	TPBF 6,50% 2019 - 2027	10 000	10 500	NC	10 500			137,50	S	325,00	8-avr.-22	ACD
TPBJ.03	TPBJ 6,50% 2020-2028	10 000	10 000	NC	10 000			215,48	A	650,00	25-août-22	AC
TPCI.016	TPCI 6.55% 2014-2022	10 000	10 000	NC	10 000			391,21	A	655,00	20-mai-22	ACD
TPCI.017	TPCI 3% 2014-2024	10 000	10 000	NC	10 000			4,12	S	150,00	19-juin-22	ACD
TPCI.019	TPCI 5.99% 2015-2025	10 000	10 000	NC	10 000			367,61	A	599,00	14-mai-22	ACD
TPCI.020	TPCI 5.85% 2015-2022	10 000	10 000	NC	10 000			128,57	S	292,50	5-avr.-22	ACD
TPCI.021	TPCI 6% 2016-2028	10 000	10 500	NC	10 500			427,40	A	600,00	8-avr.-22	ACD
TPCI.022	TPCI 5.90% 2016 - 2026	10 000	10 000	NC	10 000			310,36	A	590,00	15-juin-22	ACD
TPCI.023	TPCI 5.90% 2016-2026	10 000	10 215	NC	10 215			59,81	A	590,00	17-nov.-22	ACD
TPCI.024	TPCI 6.25% 2017-2029	10 000	10 500	NC	10 500			145,95	S	312,50	31-mars-22	ACD
TPCI.025	TPCI 5,95% 2017-2024 A	10 000	10 000	NC	10 000			99,71	S	297,50	24-avr.-22	ACD
TPCI.026	TPCI 5,95% 2017-2024 B	10 000	10 050	NC	10 050			72,32	S	297,50	10-mai-22	ACD
TPCI.027	TPCI 6% 2017-2025	10 000	10 250	NC	10 250			291,80	S	300,00	29-déc.-21	ACD
TPCI.028	TPCI 6% 2018 - 2026	10 000	10 500	NC	10 500			236,71	A	600,00	2-août-22	ACD
TPCI.029	TPCI 6% 2018-2026	10 000	10 000	NC	10 000			108,49	A	600,00	19-oct.-22	ACD
TPCI.030	TPCI 5,95% 2018-2025	8 000	8 240	NC	8 240			14,35	S	237,35	13-juin-22	ACD
TPCI.031	TPCI 5,75% 2019 - 2026	10 000	10 230	NC	10 230			294,59	A	575,00	20-juin-22	ACD
TPCI.032	TPCI 2,23% 2019-2026	10 000		NC				342,75	A	669,00	20-juin-22	ACD
TPCI.033	TPCI 5.75% 2019-2026	10 000	10 500	NC	10 500			439,52	A	575,00	20-mars-22	ACD
TPCI.034	TPCI 6% 2019-2029	10 000	10 000	NC	10 000			458,63	A	600,00	20-mars-22	ACD
TPCI.035	TPCI 5,75% 2019 -2026	10 000	10 000	NC	10 000			261,51	A	575,00	11-juil.-22	ACD
TPCI.036	TPCI 5,75% 2019- 2026	10 000	10 180	NC	10 180			196,92	A	575,00	21-août-22	ACD
TPCI.037	TPCI 5,80% 2019-2026	10 000	10 000	NC	10 000			31,78	A	580,00	4-déc.-22	ACD
TPCI.038	TPCI 5,75% 2019-2026	10 000	10 300	NC	10 300			31,51	A	575,00	4-déc.-22	ACD
TPCI.039	TPCI 5,75% 2019 - 2026	10 000	10 500	NC	10 500			107,12	A	575,00	17-oct.-22	ACD
TPCI.040	TPCI 5,75% 2019-2026	10 000	10 000	NC	10 000			548,22	A	575,00	10-janv.-22	ACD
TPCI.041	TPCI 5,80% 2020-2027	10 000	10 700	NC	10 700			475,12	A	580,00	28-févr.-22	ACD
TPCI.042	TPCI 5,90% 2020-2030	10 000	10 500	NC	10 500			483,32	A	590,00	28-févr.-22	ACD
TPCI.043	TPCI 5,90% 2020 - 2030	10 000	10 500	NC	10 500			396,03	A	590,00	23-avr.-22	ACD
TPCI.044	TPCI 5,80% 2020 - 2027	10 000	10 000	NC	10 000			389,32	A	580,00	23-avr.-22	ACD
TPCI.045	TPCI 5,80% 2020 -2027	10 000	10 000	NC	10 000			303,51	A	580,00	16-juin-22	ACD
TPCI.046	TPCI 5,90% 2020 - 2030	10 000	10 500	NC	10 500			308,74	A	590,00	16-juin-22	ACD
TPCI.047	TPCI 5,80% 2020 - 2027	10 000	10 250	NC	10 250			303,51	A	580,00	16-juin-22	ACD
TPCI.048	TPCI 5,80% 2020- 2027	10 000	10 000	NC	10 000			235,18	A	580,00	29-juil.-22	ACD
TPCI.049	TPCI 5,90% 2020- 2030	10 000	10 085	NC	10 085			239,23	A	590,00	29-juil.-22	ACD
TPCI.050	TPCI 5,90% 2020-2030	10 000	10 000	NC	10 000			190,74	A	590,00	28-août-22	ACD
TPCI.051	TPCI 5,80% 2020-2027	10 000	10 150	NC	10 150			131,89	A	580,00	2-oct.-22	ACD
TPCI.052	TPCI 5,90 % 2020-2030	10 000	10 250	NC	10 250			134,16	A	590,00	2-oct.-22	ACD
TPCI.053	TPCI 5,80% 2020-2027	10 000	10 600	NC	10 600			90,58	A	580,00	28-oct.-22	ACD
TPCI.054	TPCI 5,90% 2020-2030	10 000	10 300	NC	10 300			92,14	A	590,00	28-oct.-22	ACD
TPCI.055	TPCI 5,80% 2020 -2027 (*)	10 000	10 500	NC	10 500			580,00	A	580,00	24-déc.-21	ACD
TPCI.056	TPCI 5,90% 2020- 2030 (*)	10 000	10 500	NC	10 500			590,00	A	590,00	24-déc.-21	ACD

vendredi 24 décembre 2021

TPCI.O57	TPCI 5,80% 2020-2027	10 000	10 000	NC	10 000		634,03	A	580,00	20-nov.-21	ACD	
TPCI.O58	TPCI 5,80% 2021-2028	10 000	10 250	NC	10 250		460,82	A	580,00	9-mars-22	ACD	
TPCI.O59	TPCI 5,90% 2021-2031	10 000	10 500	NC	10 500		468,77	A	590,00	9-mars-22	ACD	
TPCI.O60	TPCI 5,80% 2021-2028	10 000	10 000	NC	10 000		357,53	A	580,00	13-mai-22	ACD	
TPCI.O61	TPCI 5,90% 2021-2031	10 000	10 050	NC	10 050		363,70	A	590,00	13-mai-22	ACD	
TPCI.O62	TPCI 5,80 % 2021 -2028	10 000	10 400	NC	10 400		281,26	A	580,00	30-juin-22	ACD	
TPCI.O63	TPCI 5,90% 2021 -2031	10 000	10 000	NC	10 000		225,13	A	590,00	30-juin-22	ACD	
TPCI.O64	TPCI 5,80 % 2021 - 2028	10 000	10 240	NC	10 240		206,58	A	580,00	16-août-22	ACD	
TPCI.O65	TPCI 5,90% 2021-2031	10 000	10 500	NC	10 500		137,40	A	590,00	30-sept.-22	ACD	
TPCI.O66	TPCI 5,90% 2021-2031	10 000	10 000	NC	10 000		79,21	A	590,00	5-nov.-22	ACD	
TPNE.O1	TRESOR PUBLIC DU NIGER 6,50% 2019-2026	10 000	10 600	10 000	10 000	40	400 000	482,60	A	650,00	28-mars-22	ACD
TPNE.O2	TRESOR PUBLIC DU NIGER 6,50% 2019 - 2026	10 000	10 500	NC	10 500		258,22	A	650,00	1-août-22	ACD	
TPNE.O3	TRESOR PUBLIC DU NIGER 6,5% 2020-2027	10 000	10 500	NC	10 500		260,00	A	650,00	31-juil.-22	ACD	
TPNE.O4	TRESOR PUBLIC DU NIGER 6,30% 2021-2031	10 000	10 500	NC	10 500		210,58	A	630,00	24-août-22	ACD	
<b>TOTAL</b>						<b>80</b>	<b>803 000</b>					

**OBLIGATIONS REGIONALES**

BIDC.O4	BIDC-EBID 6.10% 2017-2027	7 500	7 875	NC	7 875		239,40	A	457,50	16-juin-22	ACD
BIDC.O5	BIDC-EBID 6,40% 2019-2026	10 000	10 500	NC	10 500		286,96	S	320,00	12-janv.-22	ACD
BIDC.O6	BIDC-EBID 6,50 % 2021-2028	10 000	10 500	NC	10 500		64,11	S	322,33	18-mai-22	ACD
BOAD.O12	BOAD 5.95% 2014-2021 (*)	10 000	10 000	SP	10 000		591,74	A	595,00	26-déc.-21	ACD
CRRH.O1	CRRH-UEMOA 6.10% 2012-2022	10 000	9 925	NC	9 925		220,46	S	305,00	13-févr.-22	AC
CRRH.O2	CRRH-UEMOA 6.10% 2012-2024	10 000	10 000	NC	10 000		133,70	S	305,00	17-juil.-22	AC
CRRH.O3	CRRH-UEMOA 6% 2013-2023	10 000	10 000	NC	10 000		97,25	S	300,00	26-avr.-22	AC
CRRH.O4	CRRH-UEMOA 6% 2014-2024	10 000	9 975	NC	9 975		290,16	S	300,00	30-déc.-21	AC
CRRH.O5	CRRH-UEMOA 5.85% 2015-2025	10 000	10 230	NC	10 230		272,75	S	290,10	4-janv.-22	AC
CRRH.O6	CRRH-UEMOA 5.85% 2016-2026	10 000	10 230	NC	10 230		276,60	S	292,50	3-janv.-22	ACD
CRRH.O7	CRRH-UEMOA 5.95% 2017-2029	6 667	6 667	NC	6 667		40,54	S	198,33	17-mai-22	AC
CRRH.O8	CRRH-UEMOA 5.95% 2018-2030	7 500	7 482	NC	7 482		3,68	S	223,13	21-juin-22	AC
CRRH.O9	CRRH-UEMOA 6.05% 2018-2033	8 000	8 000	NC	8 000		3,99	S	242,00	21-juin-22	AC
<b>TOTAL</b>						<b>0</b>	<b>0</b>				

**OBLIGATIONS PRIVEES**

BHSN.O1	DIASPORA BONDS BHS 6,25% 2019-	10 000	10 500	NC	10 500		281,30	S	309,93	10-janv.-22	ACD	
FNSBC.O1	FCTC NSIA BANQUE 7 % 2020-2025	7 222	7 222	NC	7 222.22		11,01	T	123,86	16-mars-22	ACD	
PADS.O3	PAD 6,60% 2020-2027	10 000	10 050	NC	10 050		119,67	S	330,00	19-avr.-22	ACD	
SNLC.O1	SENELEC 6,50% 2018-2025	7 000	7 350	NC	7 350		110,61	S	227,50	27-mars-22	AC	
SNTS.O2	SONATEL 6,50% 2020-2027	10 000	10 500	10 600	10 600	100 005	1 017 053 000	269,60	S	308,11	16-janv.-22	ACD
<b>TOTAL</b>						<b>100 005</b>	<b>1 017 053 000</b>					

**SUKUK ET TITRES ASSIMILES**

SUKCI.S2	SUKUK CI 5.75% 2016-2023	10 000	10 500	NC	10 500		172,50	S	289,10	7-mars-22	ACD
SUKSN.S2	SUKUK SN 6% 2016-2026	10 000	10 500	NC	10 500		251,67	S	306,67	26-janv.-22	ACD
SUKTG.S1	SUKUK TG 6.5% 2016-2026	10 000	10 500	NC	10 500		265,01	S	377,99	17-févr.-22	ACD
<b>TOTAL</b>						<b>0</b>	<b>0</b>				

**TOTAL - Marché des obligations**

**100 085 1 017 856 000**

**Légende :**  
 (#) (\*) Ex-Coupon couru (#)Cours de référence amorti / Coupon couru Ex-c (#)Ex-marge de profits  
 Cours du jour: Ouv.: Ouverture Clôt.: Clôture Moy.: Moyen  
 Type Amort: Type d'Amortissement IF: In Fine AC: Amortissement Constant AD: Amortissement Dégressif ACD: Amortissement Constant Différé  
 Période: Périodicité de paiement des coupons A: Annuelle S: Semestrielle T: Trimestrielle  
 Eché.: Échéance de paiement des intérêts  
 Mentions: NC: Non Coté Ex-c: Ex-coupon ou Ex-droit SP: Suspendu

## INFORMATIONS

### OPERATIONS EN COURS

Emetteur	Opération
CROWN SIEM CI	Païement de dividendes de 14,4 F CFA net par action, le 28/12/2021

### AVIS

Entité	N°	Nature	Objet
--------	----	--------	-------

### COMMUNIQUES

Emetteur	N°	Nature	Objet
----------	----	--------	-------

**QUANTITES RESIDUELLES**

**MARCHE DES ACTIONS**

Symbole	Titre	Quantité résiduelle à l'achat	Cours Achat / Vente			Quantité résiduelle à la vente	Cours de Référence
ABJC	SERVAIR ABIDJAN CI	155	1,805	/	1,960	58	1 805
BICC	BICI CI	130	6,475	/	7,000	4 535	7 000
BNBC	BERNABE CI	255	2,050	/	2,190	451	2 190
BOAB	BANK OF AFRICA BN	1	5,450	/	5,500	1 113	5 500
BOABF	BANK OF AFRICA BF	400	6,200	/	6,400	2 069	6 200
BOAC	BANK OF AFRICA CI			/	Marché	240	6 700
BOAM	BANK OF AFRICA ML	2 307	1,480	/	1,500	1	1 500
BOAN	BANK OF AFRICA NG	75	5,150	/	5,180	20	5 180
BOAS	BANK OF AFRICA SENEGAL	1	2,380	/	2,390	9 698	2 390
CABC	SICABLE CI	60	1,100	/	1,150	65	1 150
CBIBF	CORIS BANK INTERNATIONAL	115	9,150	/	9,900	200	9 850
CFAC	CFAO MOTORS CI	205	1,215	/	1,260	173	1 215
CIEC	CIE CI	100	1,850	/	1,880	1 287	1 880
ECOC	ECOBANK COTE D'IVOIRE	69	4,800	/	4,895	942	4 895
ETIT	ECOBANK TRANS. INCORP. TG	5 000	Marché	/			14
FTSC	FILTISAC CI	7	1,620	/	1,675	18	1 675
NEIC	NEI-CEDA CI	425	610	/	615	1 193	610
NSBC	NSIA BANQUE COTE D'IVOIRE			/	6,195	298	6 195
N TLC	NESTLE CI	278	4,600	/	4,650	902	4 650
ONTBF	ONATEL BF	375	3,860	/	3,900	748	3 900
ORGT	ORAGROUP TOGO	20	3,910	/	3,950	2 488	3 945
PALC	PALM CI	65	6,710	/	6,900	515	6 800
PRSC	TRACTAFRIC MOTORS CI			/	4,050	12	4 200
SAFC	SAFCA CI	227	680	/	730	3	730
SCRC	SUCRIVOIRE	300	890	/	930	47	930
SDCC	SODE CI	138	4,400	/	4,550	368	4 550
SDSC	BOLLORE	15	2,375	/	2,430	450	2 375
SEMC	CROWN SIEM CI	200	700	/	750	122	750
SGBC	SOCIETE GENERALE COTE D'IVOIRE	48	10,500	/	11,000	9	11 000
SHEC	VIVO ENERGY CI	8 545	850	/	880	943	880
SIBC	SOCIETE IVOIRIENNE DE BANQUE	888	3,800	/	3,840	100	3 800
SICC	SICOR CI			/	5,500	137	5 090
SIVC	AIR LIQUIDE CI	1	780	/	810	10	815
SLBC	SOLIBRA CI	5	147,000	/	149,900	10	147 000
SMBC	SMB CI	145	6,900	/	6,945	915	6 945
SNTS	SONATEL SN	8	13,980	/	13,995	100	13 980
SOGC	SOGB CI	23	5,000	/	5,050	40	5 000
SPHC	SAPH CI	13	5,025	/	5,195	343	5 195
STAC	SETAO CI	1 212	655	/	740	1	730
STBC	SITAB CI	5	5,360	/	5,500	100	5 500
SVOC	MOVIS CI			/			2 395
TTLC	TOTAL CI	280	2,090	/	2,100	1 261	2 090
TTLS	TOTAL SN			/	2,190	400	2 200
TTRC	TRITURAF CI-Ste en Liquidation			/			490
UNLC	UNILEVER CI	99	4,550	/	4,890	35	4 550
UNXC	UNIWAX CI	85	1,995	/	2,000	11 691	2 000



**QUANTITES RESIDUELLES**

**MARCHE DES DROITS**

Symbole	Titre	Quantité résiduelle à l'achat	Cours Achat / Vente	Quantité résiduelle à la vente	Cours de Référence
---------	-------	-------------------------------	---------------------	--------------------------------	--------------------

**TROISIEME COMPARTIMENT - BRVM PETITES CAPITALISATIONS**

Symbole	Titre	Quantité résiduelle à l'achat	Cours Achat / Vente	Quantité résiduelle à la vente	Cours de Référence
---------	-------	-------------------------------	---------------------	--------------------------------	--------------------

**QUANTITES RESIDUELLES**

**MARCHE DES OBLIGATIONS**

Symbole	Titre	Quantité résiduelle à l'achat	Cours Achat / Vente	Quantité résiduelle à la vente	Cours de Référence
BHSN.01	DIASPORA BONDS BHS 6,25% 2019-	3 500	10,200 / 10,500	140	10 500
FNSBC.01	FCTC NSIA BANQUE 7 % 2020-2025	37	7,222.22 /		7 222
PADS.03	PAD 6,60% 2020-2027		/		10 050
SNLC.01	SENELEC 6,50% 2018-2025		/		7 350
SNTS.02	SONATEL 6,50% 2020-2027		/ 10,600	5	10 600
EOM.01	ETAT DU MALI 6.20% 2016-2023		/		3 332
EOM.02	Etat du Mali 6.50% 2017-2024		/		6 000
EOM.03	ETAT DU MALI 6,50 % 2018-2025		/		8 000
EOM.04	ETAT DU MALI 6,50% 2019-2027		/		10 000
EOM.05	ETAT DU MALI 6,50% 2020-2028		/		10 500
EOM.06	ETAT DU MALI 6,50% 2020-2027		/ 10,500	2 135	10 500
TPNE.03	TRESOR PUBLIC DU NIGER 6,5% 2020-2027		/ 10,500	1 495	10 500
TPNE.04	TRESOR PUBLIC DU NIGER 6,30% 2021-2031		/ 10,500	155	10 500
TPCI.063	TPCI 5,90% 2021 -2031		/		10 000
TPCI.064	TPCI 5,80 % 2021 - 2028		/		10 240
TPCI.065	TPCI 5,90% 2021-2031		/ 10,500	2 490	10 500
TPCI.066	TPCI 5,90% 2021-2031		/		10 000
TPNE.01	TRESOR PUBLIC DU NIGER 6,50% 2019-2026		/		10 000
TPNE.02	TRESOR PUBLIC DU NIGER 6,50% 2019 - 2026		/ 10,500	969	10 500
TPCI.057	TPCI 5,80% 2020-2027		/		10 000
TPCI.058	TPCI 5,80% 2021-2028		/		10 250
TPCI.059	TPCI 5,90% 2021-2031		/		10 500
TPCI.060	TPCI 5,80% 2021-2028		/		10 000
TPCI.061	TPCI 5,90% 2021-2031		/		10 050
TPCI.062	TPCI 5,80 % 2021 -2028		/ 10,400	1 000	10 400
TPCI.051	TPCI 5,80% 2020-2027		/		10 150
TPCI.052	TPCI 5,90 % 2020-2030		/ 10,500	1 000	10 250
TPCI.053	TPCI 5,80% 2020-2027		/		10 600
TPCI.054	TPCI 5,90% 2020-2030		/		10 300
TPCI.055	TPCI 5,80% 2020 -2027		/		10 500
TPCI.056	TPCI 5,90% 2020- 2030		/ 10,500	1 490	10 500
TPCI.045	TPCI 5,80% 2020 -2027		/ 10,000	20	10 000
TPCI.046	TPCI 5,90% 2020 - 2030		/		10 500
TPCI.047	TPCI 5,80% 2020 - 2027		/		10 250
TPCI.048	TPCI 5,80% 2020- 2027		/		10 000
TPCI.049	TPCI 5,90% 2020- 2030		/		10 085
TPCI.050	TPCI 5,90% 2020-2030		/		10 000
TPCI.039	TPCI 5,75% 2019 - 2026		/		10 500
TPCI.040	TPCI 5,75% 2019-2026		/		10 000
TPCI.041	TPCI 5,80% 2020-2027		/		10 700
TPCI.042	TPCI 5,90% 2020-2030		/ 10,000	233	10 500
TPCI.043	TPCI 5,90% 2020 - 2030		/ 10,500	2 968	10 500
TPCI.044	TPCI 5,80% 2020 - 2027		/		10 000
TPCI.033	TPCI 5,75% 2019-2026		/		10 500
TPCI.034	TPCI 6% 2019-2029		/		10 000
TPCI.035	TPCI 5,75% 2019 -2026		/		10 000
TPCI.036	TPCI 5,75% 2019- 2026		/		10 180
TPCI.037	TPCI 5,80% 2019-2026		/		10 000
TPCI.038	TPCI 5,75% 2019-2026		/		10 300

**vendredi 24 décembre 2021**

TPCI.O27	TPCI 6% 2017-2025			/			10 250
TPCI.O28	TPCI 6% 2018 - 2026	20	10,500	/			10 500
TPCI.O29	TPCI 6% 2018-2026	33	10,000	/			10 000
TPCI.O30	TPCI 5,95% 2018-2025			/			8 240
TPCI.O31	TPCI 5,75% 2019 - 2026			/			10 230
TPCI.O32	TPCI 2,23% 2019-2026			/			10 000
TPCI.O21	TPCI 6% 2016-2028			/	10,500	3 760	10 500
TPCI.O22	TPCI 5.90% 2016 - 2026			/			10 000
TPCI.O23	TPCI 5.90% 2016-2026			/			10 215
TPCI.O24	TPCI 6.25% 2017-2029			/			10 500
TPCI.O25	TPCI 5,95% 2017-2024 A			/			10 000
TPCI.O26	TPCI 5,95% 2017-2024 B			/			10 050
TPBF.O9	TPBF 6,50% 2019 - 2027			/			10 500
TPBJ.O3	TPBJ 6,50% 2020-2028			/			10 000
TPCI.O16	TPCI 6.55% 2014-2022			/	10,500	13	10 000
TPCI.O17	TPCI 3% 2014-2024			/			10 000
TPCI.O19	TPCI 5.99% 2015-2025			/			10 000
TPCI.O20	TPCI 5.85% 2015-2022			/			10 000
TPBF.O13	TPBF 6,50 % 2021 - 2031			/			10 500
TPBF.O4	TPBF 6.50% 2017-2027			/	10,000	83	10 000
TPBF.O5	TPBF 6,50% 2017-2024			/			10 500
TPBF.O6	TPBF 6.50% 2018-2025	86	9,800	/	10,000	70	10 500
TPBF.O7	TPBF 6,50% 2018- 2025			/			10 500
TPBF.O8	TPBF 6,50% 2019-2027			/			10 000
EOM.O7	ETAT DU MALI 6.50% 2021-2031			/	10,500	2 430	10 500
EOS.O5	ETAT SENEGAL 6.50% 2013-2023			/			10 500
EOS.O7	ETAT SENEGAL 6.30% 2015-2025			/			10 500
TPBF.O10	TPBF 6,50% 2020 - 2028			/			10 300
TPBF.O11	TPBF 6,50 % 2020-2028			/			10 000
TPBF.O12	TPBF 6.50% 2021-2031			/			10 600
BIDC.O4	BIDC-EBID 6.10% 2017-2027			/			7 875
BIDC.O5	BIDC-EBID 6,40% 2019-2026			/	10,000	50	10 500
BIDC.O6	BIDC-EBID 6,50 % 2021-2028			/	10,000	30	10 500
CRRH.O1	CRRH-UEMOA 6.10% 2012-2022			/			9 925
CRRH.O2	CRRH-UEMOA 6.10% 2012-2024			/			10 000
CRRH.O3	CRRH-UEMOA 6% 2013-2023			/			10 000
CRRH.O4	CRRH-UEMOA 6% 2014-2024			/			9 975
CRRH.O5	CRRH-UEMOA 5.85% 2015-2025			/			10 230
CRRH.O6	CRRH-UEMOA 5.85% 2016-2026			/			10 230
CRRH.O7	CRRH-UEMOA 5.95% 2017-2029			/			6 667
CRRH.O8	CRRH-UEMOA 5.95% 2018-2030			/			7 482
CRRH.O9	CRRH-UEMOA 6.05% 2018-2033			/			8 000

**SUKUK ET TITRES ASSIMILES**

Symbole	Titre	Quantité résiduelle à l'achat	Cours Achat / Vente	Quantité résiduelle à la vente	Cours de Référence
SUKCI.S2	SUKUK CI 5.75% 2016-2023		/		10 500
SUKSN.S2	SUKUK SN 6% 2016-2026		/		10 500
SUKTG.S1	SUKUK TG 6.5% 2016-2026		/		10 500

**CALENDRIER DES ASSEMBLEES GENERALES**

**ANNEE : 2021**

Société	Nature	Date	Heure	Lieu
MOVIS CI	Ordinaire	16/12/2021	10:00:00	Siège social de MOVIS CI (Vridi, en Zone Industrielle, dans la Rue des Conteneurs)
SICOR	Ordinaire	09/12/2021	10:00:00	PALM CLUB, Abidjan, Cocody
UNILEVER CI	Ordinaire	02/12/2021	14:00:00	VISIOCONFERENCE
ORAGROUP	Ordinaire	22/11/2021	10:00:00	Siège social de ORAGROUP
CROWN SIEM CI	Mixte	21/10/2021	09:00:00	Maison de l'Entreprise, au Plateau, à l'Angle du Boulevard de la République et de l'Avenue Lamblin
NSBC	Ordinaire	06/08/2021	10:00:00	Maison du Patronat Ivoirien (CGECI) sise à Abidjan Plateau, Avenue Lamblin
TOTAL SENEGAL S.A.	Mixte	30/06/2021	17:00:00	Lamantin Beach Hôtel et par VISIOCONFERENCE
BERNABE CI	Ordinaire	28/06/2021	10:00:00	Salle de conférence du Radisson Blu Hôtel situé près de l'Aéroport d'Abidjan
UNIWAX CI	Ordinaire	25/06/2021	09:00:00	Espace Latrille Events, sis à Abidjan Commune de Cocody, aux Deux-Plateaux (Carrefour Duncan)
TRACTAFRIC CI	Ordinaire	24/06/2021	10:00:00	Hôtel AZALAI sis Marcory, Bd VGE, en face de Cap Sud, à côté de la banque BGFI
FILTISAC CI	Ordinaire	24/06/2021	11:00:00	Espace Latrille Events, sis à Abidjan Commune de Cocody, aux Deux-Plateaux Boulevard Latrille
BOLLORE TRANSPORT & LOGISTICS	Ordinaire	24/06/2021	10:00:00	Salle Lougah François du palais de la culture sis à Treichville
SAFCA CI	Ordinaire	23/06/2021	10:00:00	Siège de la société, sis à Abidjan, 1, Rue des Carrossiers, Zone 3 C (Face SOCOCE Treichville)
SODECI	Ordinaire	22/06/2021	08:30:00	Visioconférence
TOTAL	Mixte	21/06/2021	10:00:00	Espace Latrille Events, sis à Abidjan Commune de Cocody, aux Deux-Plateaux Boulevard Latrille
CIE CI	Ordinaire	21/06/2021	08:30:00	Visioconférence
PALM CI	Ordinaire	18/06/2021	09:30:00	Visioconférence
ORAGROUP	Mixte	18/06/2021	10:00:00	Hôtel 2 Février , Lomé TOGO
SUCRIVOIRE	Ordinaire	17/06/2021	09:30:00	Visioconférence
BICI CI	Ordinaire	17/06/2021	10:00:00	Auditorium de la Maison des Entreprises (CGECI) sise au Plateau
SOGB	Ordinaire	17/06/2021	11:00:00	Immeuble CRRAE - UEMOA sis à Abidjan Plateau
NEI-CEDA CI	Ordinaire	16/06/2021	10:00:00	Hôtel TIAMA, Abidjan-Plateau
CFAO MOTORS CI	Ordinaire	15/06/2021	09:00:00	Siège social sis à Abidjan Treichville, 117, Boulevard de Marseille
SETAO CI	Ordinaire	15/06/2021	10:00:00	Hôtel TIAMA (salon EBENE), Abidjan-Plateau
SAPH CI	Ordinaire	14/06/2021	09:30:00	Visioconférence
NESTLE CI	Ordinaire	04/06/2021	10:00:00	Visioconférence
AIR LIQUIDE CI	Ordinaire	04/06/2021	09:00:00	Salle de conférence de la CRRAE-UMOA, à Abidjan
SITAB	Ordinaire	03/06/2021	10:00:00	SALLE JEWELS de la CGECI (Plateau)
SMB	Ordinaire	01/06/2021	09:30:00	Angle du Boulevard de la République et de l'Avenue Lamblin
ECOBANK TG	Mixte	27/05/2021	10:30:00	Visioconférence
SOLIBRA	Mixte	21/05/2021	09:00:00	Espace CRISTAL 8, rue du Chevalier de Clieu Zone 4 C « Salle PLATINIUM » ABIDJAN
SGB CI	Mixte	19/05/2021	09:00:00	Espace Latrille Events, sis à Abidjan Commune de Cocody, aux Deux-Plateaux Boulevard Latrille
SIB	Ordinaire	17/05/2021	09:00:00	Maison de l'Entreprise (siège du Patronat Ivoirien), Abidjan-Plateau à l'Angle du Boulevard de la République
SONATEL	Ordinaire	28/04/2021	10:00:00	Visioconférence
ONATEL BF	Ordinaire	27/04/2021	14:00:00	Hôtel SOPATEL SILMANDE, OUAGADOUGOU-BURKINA FASO
UNILEVER CI	Mixte	19/04/2021	08:00:00	Visioconférence
BANK OF AFRICA ML	Mixte	16/04/2021	09:30:00	Siège de la banque
BANK OF AFRICA SN	Ordinaire	16/04/2021	09:30:00	Immeuble Elan II au 2ème Etage, Almadies, Zone 12, Route de Ngor à Dakar
BANK OF AFRICA CI	Ordinaire	15/04/2021	10:00:00	Salle Jewels du Patronat Ivoirien (CGECI) sis à Abidjan Plateau, immeuble MDE
ECOBANK CI	Mixte	08/04/2021	10:00:00	Hôtel Radisson Blu, sis à Abidjan Port Bouët, route de l'aéroport international Felix Houphouët Boigny

**vendredi 24 décembre 2021**

BANK OF AFRICA BN	Ordinaire	08/04/2021	10:00:00	Hôtel GOLDEN TULIP à Cotonou
CORIS BANK INTERNATIONAL	Mixte	08/04/2021	09:00:00	Hôtel SOPATEL Silmandé SA, à Ouagadougou
BANK OF AFRICA NG	Ordinaire	07/04/2021	10:00:00	Centre de Formation de la BOA NIGER (BOA-Siège)
BANK OF AFRICA BF	Mixte	01/04/2021	10:00:00	Salle WANGO de LAICO HOTEL OUAGA 2000
SICABLE	Ordinaire	30/03/2021	10:00:00	L'hôtel TIAMA, à ABIDJAN
BANK OF AFRICA SN	Ordinaire	26/03/2021	09:30:00	Immeuble Elan II au 2ème Etage, Almadies, Zone 12, Route de Ngor à Dakar

# L'actualité de la BRVM sur nos plateformes digitales

## Infos BRVM

Pour recevoir les informations boursières par SMS, souscrivez :



Côte d'Ivoire : \*430#  
Bénin : \*430\*15#



Côte d'Ivoire : #139#  
Burkina Faso : \*310#



Côte d'Ivoire : \*431#  
Niger : \*512\*9#  
Togo : \*310#

## Site web

[www.brvm.org](http://www.brvm.org)

## Application Mobile



Disponible sur  
 Google play  
Disponible sur  
 App Store



Nous suivre sur :

