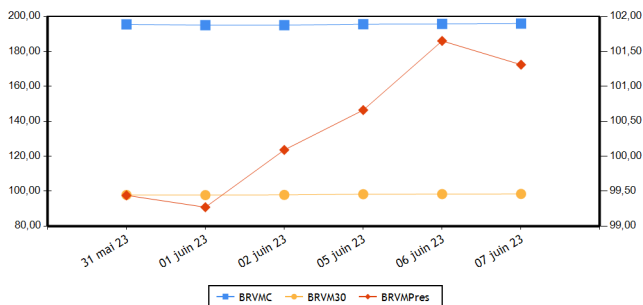


BRVM COMPOSITE	195,92
Variation Jour	0,11 %
Variation annuelle	-3,59 %

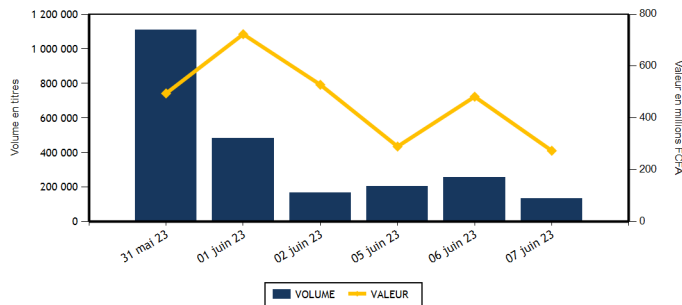
BRVM 30	98,43
Variation Jour	0,11 %
Variation annuelle	-1,57 %

BRVM PRESTIGE	101,31
Variation Jour	-0,33 %
Variation annuelle	1,31 %

Evolution des indices



Volumes et valeurs transigés



Actions	Niveau	Evol. Jour
Capitalisation boursière (FCFA)(Actions & Droits)	7 288 874 383 291	0,11 %
Volume échangé (Actions & Droits)	133 753	-47,68 %
Valeur transigée (FCFA) (Actions & Droits)	272 577 703	-42,57 %
Nombre de titres transigés	39	-7,14 %
Nombre de titres en hausse	14	55,56 %
Nombre de titres en baisse	16	-5,88 %
Nombre de titres inchangés	9	-43,75 %

Obligations	Niveau	Evol. Jour
Capitalisation boursière (FCFA)	10 102 058 887 325	0,00 %
Volume échangé	109	-86,43 %
Valeur transigée (FCFA)	1 091 000	-85,52 %
Nombre de titres transigés	3	-57,14 %
Nombre de titres en hausse	0	-100,00 %
Nombre de titres en baisse	0	-100,00 %
Nombre de titres inchangés	3	-25,00 %

PLUS FORTES HAUSSES

Titres	Cours	Evol. Jour	Evol. annuelle
FILTISAC CI (FTSC)	1 175	7,31 %	-26,56 %
ORAGROUP TOGO (ORGT)	2 300	5,26 %	-41,40 %
SETAO CI (STAC)	1 145	4,57 %	20,53 %
CIE CI (CIEC)	2 100	2,94 %	5,53 %
VIVO ENERGY CI (SHEC)	695	2,21 %	-7,33 %

PLUS FORTES BAISES

Titres	Cours	Evol. Jour	Evol. annuelle
SOGB CI (SOGC)	4 800	-4,00 %	-15,34 %
TOTAL CI (TTLC)	2 000	-2,44 %	5,54 %
SUCRIVOIRE (SCRC)	560	-1,75 %	-39,46 %
TOTAL SN (TTLS)	2 555	-1,73 %	0,79 %
ONATEL BF (ONTBF)	2 880	-1,71 %	-10,00 %

INDICES PAR COMPARTIMENT

Base = 100 au 02 janvier 2023	Nombre de sociétés	Valeur	Evol. Jour	Evol. annuelle	Volume	Valeur	PER moyen
BRVM-PRESTIGE	10	101,31	-0,33 %	1,33 %	83 007	117 720 188	6,09
BRVM-PRINCIPAL	36	93,56	0,38 %	-6,44 %	50 746	154 857 515	10,88

INDICES SECTORIELS

Base = 100 au 14 juin 1999	Nombre de sociétés	Valeur	Evol. Jour	Evol. annuelle	Volume	Valeur	PER moyen
BRVM - INDUSTRIE	11	94,30	0,22 %	-9,52 %	15 746	10 562 400	28,10
BRVM - SERVICES PUBLICS	5	470,35	0,01 %	-3,85 %	5 904	43 729 915	8,96
BRVM - FINANCES	15	76,35	0,55 %	1,11 %	93 275	175 091 973	5,96
BRVM - TRANSPORT	2	329,77	0,00 %	-3,49 %	165	221 925	5,25
BRVM - AGRICULTURE	5	231,97	-1,32 %	-18,19 %	6 744	25 454 935	4,77
BRVM - DISTRIBUTION	7	338,25	-0,69 %	-5,66 %	11 198	16 727 010	12,07
BRVM - AUTRES SECTEURS	1	1 412,79	4,57 %	20,53 %	721	789 545	-

Indicateurs	BRVM COMPOSITE
PER moyen du marché	8,65
Taux de rendement moyen du marché	8,26
Taux de rentabilité moyen du marché	9,11
Nombre de sociétés cotées	46
Nombre de lignes obligataires	122
Volume moyen annuel par séance	558 738,00
Valeur moyenne annuelle par séance	916 869 766,89

Indicateurs	BRVM COMPOSITE
Ratio moyen de liquidité	3,47
Ratio moyen de satisfaction	18,16
Ratio moyen de tendance	523,55
Ratio moyen de couverture	19,10
Taux de rotation moyen du marché	0,01
Prime de risque du marché	5,66
Nombre de SGI participantes	32

Définitions

Volume moyen annuel par séance = Volume annuel échangé / nombre de séances
 Valeur moyenne annuelle par séance = Valeur annuelle échangée / nombre de séances
 Ratio moyen de liquidité = Moyenne des ratios de liquidité (Titres échangés / Volume des ordres de vente)
 Ratio moyen de satisfaction = Moyenne des ratios de satisfaction (Titres échangés / Volume des ordres d'achat)
 Ratio moyen de tendance = Moyenne des ratios de tendance (Volume des ordres d'achat / Volume des ordres de vente)
 Ratio moyen de couverture = Moyenne des ratios de couverture (Volume des ordres de vente / Volume des ordres d'achat)
 Taux moyen de rotation = moyenne des taux de rotation des actions cotées (volume transigé/capital flottante)
 PER moyen du marché = moyenne des PER des actions cotées ayant un PER positif
 Taux de rendement moyen = moyenne des taux de rendement des actions cotées ayant distribué un dividende
 Taux de rentabilité moyen = moyenne des taux de rentabilité des actions cotées
 Prime de risque du marché = (1 / le PER moyen du marché) - le taux de référence actuel des emprunts d'Etat

BOURSE REGIONALE DES VALEURS MOBILIERES
 Siège Social : Abidjan - Côte d'Ivoire, 18 av. Joseph Anoma
 Adresse : 01 BP 3802 Abidjan 01
 Tel : +225 20 31 55 50 / +225 20 32 66 85
 Fax : +225 20 32 66 84
 E-mail : brvm@brvm.org Site web : www.brvm.org



MARCHE DES ACTIONS

Sect. Act. (*)	Symbole	Titre	Cours Précédent	Cours du jour		Variation jour	Séance de cotation		Cours Référence	Variation de l'année précédente	Dernier dividende payé		Rdt. Net	PER
				Ouv.	Clôt.		Volume	Valeur			Montant net	Date		
COMPARTIMENT PRESTIGE			101,31	points		-0,33 %								
AGR	PALC	PALM CI	9 800	9 800	9 795	-0,05 %	902	8 838 275	9 795	-5,68 %	1 236,34	31-août-22	12,62 %	3,63
AGR	SPHC	SAPH CI	3 275	3 275	3 270	-0,15 %	822	2 570 665	3 270	-34,53 %	365,40	4-août-22	11,17 %	5,00
DIS	TTLT	TOTAL CI	2 050	2 050	2 000	-2,44 %	3 909	7 923 720	2 000	5,54 %	159,29	25-août-22	7,96 %	10,25
DIS	TTLS	TOTAL SN	2 600	2 600	2 555	-1,73 %	1 636	4 213 270	2 555	0,79 %	187,30	22-juil.-22	7,33 %	9,82
FIN	ETIT	ECOBANK TRANS. INCORP. TG	18	17	18	0,00 %	68 181	1 175 743	18	-5,26 %	0,60	8-juin-23	3,36 %	1,42
FIN	SGBC	SOCIETE GENERALE COTE D'IVOIRE	15 505	15 505	15 550	0,29 %	4 528	69 982 895	15 550	33,99 %	1 112,43	31-mai-23	7,15 %	6,48
IND	NTLC	NESTLE CI	7 700	7 650	7 700	0,00 %	41	313 700	7 700	-6,61 %	856,80	2-août-22	11,13 %	10,22
IND	SMBC	SMB CI	7 805	7 805	7 805	0,00 %	33	257 540	7 805	14,78 %	720,00	24-août-22	9,22 %	6,46
SPU	ONTBF	ONATEL BF	2 930	2 935	2 880	-1,71 %	1 792	5 180 240	2 880	-10,00 %	416,58	15-juin-22	14,46 %	8,75
SPU	SNTS	SONATEL SN	14 995	14 995	14 990	-0,03 %	1 163	17 264 140	14 990	-1,38 %	1 500,00	30-mai-23	10,01 %	5,37
TOTAL							83 007	117 720 188						

COMPARTIMENT PRINCIPAL			93,56	points		0,38 %								
AGR	SCRC	SUCRIVOIRE	570	560	560	-1,75 %	2 444	1 368 290	560	-39,46 %	40,50	20-août-21	7,23 %	
AGR	SICC	SICOR CI	6 315	NC	NC	0,00 %			6 315	16,84 %	1 919,00	25-sept.-00		3,83
AGR	SOGC	SOGB CI	5 000	4 990	4 800	-4,00 %	2 576	12 677 705	4 800	-15,34 %	541,81	21-juil.-22	11,29 %	6,62
AUT	STAC	SETAO CI	1 095	1 095	1 145	4,57 %	721	789 545	1 145	20,53 %	66,15	18-juil.-22	5,78 %	
DIS	ABJC	SERVAIR ABIDJAN CI	1 230	1 230	1 230	0,00 %	234	287 820	1 230	-5,02 %	57,73	24-août-22	4,69 %	10,58
DIS	BNBC	BERNABE CI	1 810	1 815	1 800	-0,55 %	477	859 580	1 800	-10,00 %	45,00	19-juil.-19		6,59
DIS	CFAC	CFAO MOTORS CI	780	785	785	0,64 %	72	56 520	785	-15,59 %	69,47	2-août-22	8,85 %	25,73
DIS	PRSC	TRACTAFRIC MOTORS CI	2 980	2 950	2 950	-1,01 %	25	73 750	2 950	-7,67 %	175,86	30-août-22	5,96 %	9,85
DIS	SHEC	VIVO ENERGY CI	680	690	695	2,21 %	4 845	3 312 350	695	-7,33 %	29,00	28-oct.-22	4,17 %	11,67
FIN	BICC	BICI CI	6 700	NC	NC	0,00 %			6 700	-2,19 %	518,00	15-juil.-22	7,73 %	9,01
FIN	BOAB	BANK OF AFRICA BN	5 690	5 690	5 600	-1,58 %	7 928	44 492 500	5 600	-5,88 %	627,00	25-mai-23	11,20 %	5,93
FIN	BOABF	BANK OF AFRICA BF	5 645	5 600	5 650	0,09 %	983	5 454 835	5 650	8,65 %	577,00	5-mai-23	10,21 %	4,88
FIN	BOAC	BANK OF AFRICA CI	5 040	5 035	5 050	0,20 %	1 759	8 875 945	5 050	36,49 %	540,00	28-avr.-23	10,69 %	5,03
FIN	BOAM	BANK OF AFRICA ML	1 300	1 300	1 300	0,00 %	368	476 600	1 300	-7,14 %	271,00	15-mai-19		9,67
FIN	BOAN	BANK OF AFRICA NG	5 700	5 700	5 795	1,67 %	224	1 292 740	5 795	0,17 %	613,80	25-mai-23	10,59 %	7,43
FIN	BOAS	BANK OF AFRICA SENEGAL	2 590	2 590	2 550	-1,54 %	2 228	5 682 120	2 550	4,08 %	187,50	1-juin-23	7,35 %	3,93
FIN	CBIBF	CORIS BANK INTERNATIONAL	7 900	7 900	7 810	-1,14 %	655	5 113 740	7 810	-6,91 %	448,00	6-juil.-22	5,74 %	4,43
FIN	ECOC	ECOBANK COTE D'IVOIRE	5 200	5 200	5 270	1,35 %	2 752	14 214 440	5 270	6,57 %	549,00	30-mai-22	10,42 %	6,51
FIN	NSBC	NSIA BANQUE COTE D'IVOIRE	5 295	5 295	5 290	-0,09 %	92	486 720	5 290	-11,46 %	77,69	27-juil.-20	1,47 %	4,04
FIN	ORGT	ORAGROUP TOGO	2 185	2 300	2 300	5,26 %	1	2 300	2 300	-41,40 %	59,52	17-juil.-20	2,59 %	8,32
FIN	SAFC	SAFCA CI	830	NC	NC	0,00 %			830	-5,68 %	23,04	29-juil.-11		
FIN	SIBC	SOCIETE IVOIRIENNE DE BANQUE	5 005	5 005	5 100	1,90 %	3 576	17 841 395	5 100	11,23 %	405,00	30-juin-22	7,94 %	6,36
IND	CABC	SICABLE CI	1 060	1 060	1 050	-0,94 %	180	190 500	1 050	-10,26 %	69,00	2-août-22	6,57 %	5,78
IND	FTSC	FILTISAC CI	1 095	1 100	1 175	7,31 %	101	116 875	1 175	-26,56 %	235,00	30-juil.-21	20,00 %	107,97
IND	NEIC	NEI-CEDA CI	680	680	680	0,00 %	111	75 480	680	-15,00 %	9,00	28-juin-01		7,16
IND	SEMC	CROWN SIEM CI	710	NC	NC	0,00 %			710	4,41 %	14,40	28-déc.-21	2,03 %	7,50
IND	SIVC	AIR LIQUIDE CI	605	605	600	-0,83 %	9 351	5 657 255	600	-11,11 %	63,00	29-sept.-17		13,01
IND	SLBC	SOLIBRA CI	62 530	62 530	62 530	0,00 %	3	187 590	62 530	-24,89 %	4 050,00	12-août-22	6,48 %	84,56

IND	STBC	SITAB CI	6 400	NC	NC	0,00 %			6 400	-6,57 %	445,12	21-juil.-22	6,95 %	10,27
IND	UNLC	UNILEVER CI	6 640	NC	NC	0,00 %			6 640	-5,48 %	1 233,00	9-juil.-12		
IND	UNXC	UNIWAX CI	630	635	640	1,59 %	5 926	3 763 460	640	-16,88 %	60,75	29-juil.-22	9,49 %	
SPU	CIEC	CIE CI	2 040	2 050	2 100	2,94 %	624	1 309 150	2 100	5,53 %	153,16	25-juil.-22	7,29 %	11,98
SPU	ORAC	ORANGE COTE D'IVOIRE	9 600	9 650	9 605	0,05 %	1 835	17 622 385	9 605	-5,93 %				9,43
SPU	SDCC	SODE CI	4 950	4 950	4 950	0,00 %	490	2 354 000	4 950	-9,42 %	432,00	21-oct.-22	8,73 %	9,27
TRP	SDSC	BOLLORE	1 345	1 345	1 345	0,00 %	165	221 925	1 345	-3,58 %	130,00	23-juin-22	9,67 %	5,25
TRP	SVOC	MOVIS CI	2 395	SP	SP	0,00 %			2 395	0,00 %	270,00	5-juil.-99		
TOTAL							50 746	154 857 515						

TOTAL
TOTAL - Marché des actions

133 753 272 577 703

Secteurs d'activités (*) : AGR = Agriculture, AUT = Autres Secteurs, DIS = Distribution, FIN = Finances, IND = Industrie, TRP = Transport, SPU = Services Publics

MARCHE DES DROITS

Symbole	Titre	Cours Précédent	Cours du jour		Variation jour	Séance de cotation		Cours Référence	Variation depuis l'origine	Parité	Periode de négociation	
			Ouv.	Clôt.		Volume	Valeur				Début	fin

TOTAL
TOTAL - Marché des droits
Légende:

(d) Ex-dividende (V) Variation par rapport au cours de référence

Cours du jour: Ouv.: Ouverture Clôt.: Clôture Moy.: Moyen

Mentions : NC: Non Coté Ex-c: Ex-coupon Ex-d: Ex-droit SP: Suspendu Val-T: Valeur Théorique

PER = Cours / BNPA selon les données disponibles Rdt. Net: Rendement net (DNPA / Cours)

Comp.: 1 - Premier Compartiment 2 - Second Compartiment 3 - Compartiment de croissance

Ratio de liquidité = Titres échangés / Volume des ordres de vente

: Progression de l'indice sectoriel : Stabilité de l'indice sectoriel : Recul de l'indice sectoriel

MARCHE DES OBLIGATIONS

Symbole	Titre	Valeur nominale	Cours Précédent	Cours du jour	Cours Référence	Séance de cotation		Coupon couru	Coupon d'intérêt			Type Amort
						Volume	Valeur		Période	Montant net	Eché.	
OBLIGATIONS D'ETAT												
EOM.010	ETAT DU MALI 6,20 % 2022-2029	10 000	10 000	NC	10 000			305,75	A	620,00	9-déc.-23	ACD
EOM.011	ETAT DU MALI 6,40 % 2023-2030	10 000	10 000	NC	10 000			106,67	A	640,00	7-avr.-24	ACD
EOM.02	Etat du Mali 6.50% 2017-2024	2 000	2 000	NC	2 000			17,05	A	130,00	20-avr.-24	AC
EOM.03	ETAT DU MALI 6,50 % 2018-2025	6 000	6 000	NC	6 000			349,04	A	520,00	5-oct.-23	AC
EOM.04	ETAT DU MALI 6,50% 2019-2027	10 000	10 000	NC	10 000			587,67	A	650,00	12-juil.-23	AC
EOM.05	ETAT DU MALI 6,50% 2020-2028	10 000	10 000	NC	10 000			127,87	A	650,00	27-mars-24	ACD
EOM.06	ETAT DU MALI 6,50% 2020-2027	10 000	10 000	NC	10 000			336,58	A	650,00	30-nov.-23	AC
EOM.07	ETAT DU MALI 6.50% 2021-2031	10 000	9 900	NC	9 900			92,35	A	650,00	16-avr.-24	AC
EOM.08	ETAT DU MALI 6,20 % 2022-2032	10 000	10 000	NC	10 000			463,73	A	620,00	7-sept.-23	ACD
EOM.09	ETAT DU MALI 6,30% 2022-2032	10 000	9 900	NC	9 900			310,68	A	630,00	9-déc.-23	ACD
EOS.05	ETAT SENEGAL 6.50% 2013-2023	10 000	10 350	NC	10 350			231,63	S	325,00	29-juil.-23	ACD
EOS.07	ETAT SENEGAL 6.30% 2015-2025	10 000	10 500	NC	10 500			22,44	S	317,59	25-nov.-23	ACD
EOS.08	ETAT DU SENEGAL 5,95% 2022-2034	10 000	10 000	NC	10 000			260,82	A	595,00	29-déc.-23	ACD
TPBF.010	TPBF 6,50% 2020 - 2028	8 333	8 667	NC	8 666.67			116,28	S	270,83	20-sept.-23	ACD
TPBF.011	TPBF 6,50 % 2020-2028	9 167	9 121	NC	9 121.17			245,26	S	297,93	9-juil.-23	ACD
TPBF.012	TPBF 6.50% 2021-2031	10 000	10 700	NC	10 700			130,71	S	325,00	25-sept.-23	ACD
TPBF.013	TPBF 6,50 % 2021 - 2031	10 000	10 000	NC	10 000			272,93	S	325,00	6-juil.-23	ACD
TPBF.014	TPBF 6,30% 2022-2034	10 000	10 500	NC	10 500			167,77	S	315,00	1-sept.-23	ACD
TPBF.015	ETAT DU BURKINA 6,30 % 2022-2	10 000	10 000	NC	10 000			355,03	S	315,00	15-mai-23	ACD
TPBF.016	ETAT DU BURKINA 6% 2023-2028	10 000	10 000	NC	10 000			245,30	S	300,00	10-juil.-23	ACD
TPBF.04	TPBF 6.50% 2017-2027	10 000	10 000	NC	10 000			226,17	S	322,33	31-juil.-23	ACD
TPBF.05	TPBF 6,50% 2017-2024	10 000	10 000	NC	10 000			285,71	S	325,00	29-juin-23	ACD
TPBF.06	TPBF 6.50% 2018-2025	10 000	10 500	NC	10 500			327,67	S	324,11	5-juin-23	ACD
TPBF.07	TPBF 6,50% 2018- 2025	10 000	9 990	NC	9 990			40,63	S	325,00	15-nov.-23	AC
TPBF.08	TPBF 6,50% 2019-2027	10 000	10 000	NC	10 000			56,99	S	327,67	6-nov.-23	ACD
TPBF.09	TPBF 6,50% 2019 - 2027	10 000	10 000	NC	10 000			106,56	S	325,00	8-oct.-23	ACD
TPBJ.03	TPBJ 6,50% 2020-2028	10 000	10 000	NC	10 000			509,32	A	650,00	25-août-23	AC
TPBJ.04	TPBJ 5,50 % 2022-2037	10 000	10 000	NC	10 000			147,27	A	550,00	1-mars-24	AC
TPBJ.05	TPBJ 5,85 % 2022-2042	10 000	10 000	NC	10 000			156,64	A	585,00	1-mars-24	ACD
TPBJ.06	TPBJ 5,75% 2022-2037	10 000	10 000	NC	10 000			494,66	A	575,00	28-juil.-23	ACD
TPCI.017	TPCI 3% 2014-2024	10 000	10 000	NC	10 000			140,11	S	150,00	19-juin-23	ACD
TPCI.019	TPCI 5.99% 2015-2025	10 000	10 400	NC	10 400			39,28	A	599,00	14-mai-24	ACD
TPCI.021	TPCI 6% 2016-2028	10 000	10 000	NC	10 000			98,36	A	600,00	8-avr.-24	ACD
TPCI.022	TPCI 5.90% 2016 - 2026	10 000	9 800	NC	9 800			577,07	A	590,00	15-juin-23	ACD
TPCI.023	TPCI 5.90% 2016-2026	10 000	9 500	NC	9 500			326,52	A	590,00	17-nov.-23	ACD
TPCI.024	TPCI 6.25% 2017-2029	10 000	9 975	NC	9 975			116,12	S	312,50	30-sept.-23	ACD
TPCI.025	TPCI 5,95% 2017-2024 A	10 000	10 000	NC	10 000			71,53	S	297,50	24-oct.-23	ACD
TPCI.026	TPCI 5,95% 2017-2024 B	10 000	10 000	NC	10 000			45,27	S	297,50	10-nov.-23	ACD
TPCI.027	TPCI 6% 2017-2025	10 000	10 250	NC	10 250			263,74	S	300,00	29-juin-23	ACD
TPCI.028	TPCI 6% 2018 - 2026	10 000	10 100	NC	10 100			507,95	A	600,00	2-août-23	ACD
TPCI.029	TPCI 6% 2018-2026	10 000	9 999	NC	9 999			379,73	A	600,00	19-oct.-23	ACD
TPCI.030	TPCI 5,95% 2018-2025	6 000	5 985	NC	5 985			172,14	S	178,01	13-juin-23	ACD
TPCI.031	TPCI 5,75% 2019 - 2026	10 000	10 230	NC	10 230			554,52	A	575,00	20-juin-23	ACD
TPCI.032	TPCI 2,23% 2019-2026	10 000		NC				215,06	A	223,00	20-juin-23	ACD
TPCI.033	TPCI 5.75% 2019-2026	6 000	6 480	NC	6 480			74,47	A	345,00	20-mars-24	ACD
TPCI.034	TPCI 6% 2019-2029	7 500	7 500	NC	7 500			97,13	A	450,00	20-mars-24	ACD
TPCI.035	TPCI 5,75% 2019 -2026	10 000	10 250	NC	10 250			521,44	A	575,00	11-juil.-23	ACD
TPCI.036	TPCI 5,75% 2019- 2026	10 000	10 035	NC	10 035			456,85	A	575,00	21-août-23	ACD
TPCI.037	TPCI 5,80% 2019-2026	8 000	7 760	NC	7 760			235,18	A	464,00	4-déc.-23	ACD
TPCI.038	TPCI 5,75% 2019-2026	8 000	8 080	NC	8 080			233,15	A	460,00	4-déc.-23	ACD
TPCI.039	TPCI 5,75% 2019 - 2026	8 000	8 560	NC	8 560			293,64	A	460,00	17-oct.-23	ACD
TPCI.040	TPCI 5,75% 2019-2026	8 000	8 160	NC	8 160			186,52	A	460,00	10-janv.-24	ACD
TPCI.041	TPCI 5,80% 2020-2027	10 000	10 750	NC	10 750			156,89	A	580,00	29-févr.-24	ACD
TPCI.042	TPCI 5,90% 2020-2030	10 000	10 250	NC	10 250			159,59	A	590,00	29-févr.-24	ACD
TPCI.043	TPCI 5,90% 2020 - 2030	10 000	10 050	NC	10 050			72,54	A	590,00	23-avr.-24	ACD
TPCI.044	TPCI 5,80% 2020 - 2027	10 000	10 095	NC	10 095			71,31	A	580,00	23-avr.-24	ACD
TPCI.045	TPCI 5,80% 2020 -2027	10 000	10 000	NC	10 000			565,70	A	580,00	16-juin-23	ACD
TPCI.046	TPCI 5,90% 2020 - 2030	10 000	10 200	NC	10 200			575,45	A	590,00	16-juin-23	ACD
TPCI.047	TPCI 5,80% 2020 - 2027	10 000	10 250	NC	10 250			565,70	A	580,00	16-juin-23	ACD
TPCI.048	TPCI 5,80% 2020- 2027	10 000	9 900	NC	9 900			497,37	A	580,00	29-juil.-23	ACD
TPCI.049	TPCI 5,90% 2020- 2030	10 000	10 085	NC	10 085			505,95	A	590,00	29-juil.-23	ACD
TPCI.050	TPCI 5,90% 2020-2030	10 000	10 000	NC	10 000			457,45	A	590,00	28-août-23	ACD

TPCI.051	TPCI 5,80% 2020-2027	10 000	10 000	NC	10 000			394,08	A	580,00	2-oct.-23	ACD
TPCI.052	TPCI 5,90 % 2020-2030	10 000	10 300	NC	10 300			400,88	A	590,00	2-oct.-23	ACD
TPCI.053	TPCI 5,80% 2020-2027	10 000	10 600	NC	10 600			352,77	A	580,00	28-oct.-23	ACD
TPCI.054	TPCI 5,90% 2020-2030	10 000	10 000	NC	10 000			358,85	A	590,00	28-oct.-23	ACD
TPCI.055	TPCI 5,80% 2020 -2027	10 000	10 500	NC	10 500			262,19	A	580,00	24-déc.-23	ACD
TPCI.056	TPCI 5,90% 2020- 2030	10 000	10 800	NC	10 800			266,71	A	590,00	24-déc.-23	ACD
TPCI.057	TPCI 5,80% 2020-2027	10 000	10 000	NC	10 000			316,22	A	580,00	20-nov.-23	ACD
TPCI.058	TPCI 5,80% 2021-2028	10 000	10 100	NC	10 100			142,62	A	580,00	9-mars-24	ACD
TPCI.059	TPCI 5,90% 2021-2031	10 000	10 350	NC	10 350			145,08	A	590,00	9-mars-24	ACD
TPCI.060	TPCI 5,80% 2021-2028	10 000	10 050	NC	10 050			619,73	A	580,00	13-mai-23	ACD
TPCI.061	TPCI 5,90% 2021-2031	10 000	10 050	NC	10 050			630,41	A	590,00	13-mai-23	ACD
TPCI.062	TPCI 5,80 % 2021 -2028	10 000	10 800	NC	10 800			543,45	A	580,00	30-juin-23	ACD
TPCI.063	TPCI 5,90% 2021 -2031	10 000	10 000	NC	10 000			552,82	A	590,00	30-juin-23	ACD
TPCI.064	TPCI 5,80 % 2021 - 2028	10 000	10 180	NC	10 180			468,77	A	580,00	16-août-23	ACD
TPCI.065	TPCI 5,90% 2021-2031	10 000	10 700	NC	10 700			404,11	A	590,00	30-sept.-23	ACD
TPCI.066	TPCI 5,90% 2021-2031	10 000	9 950	NC	9 950			345,92	A	590,00	5-nov.-23	ACD
TPCI.067	TPCI 5,90 % 2021-2036	10 000	10 400	NC	10 400			279,64	A	590,00	16-déc.-23	ACD
TPCI.068	TPCI 5,90 % 2022-2037	10 000	10 000	10 000	10 000	70	700 000	203,67	A	590,00	1-févr.-24	ACD
TPCI.069	TPCI 5,75 % 2022-2037	10 000	10 000	NC	10 000			120,97	A	575,00	22-mars-24	ACD
TPCI.070	TPCI 5,75 % 2022-2037	10 000	10 100	NC	10 100			636,44	A	575,00	29-avr.-23	ACD
TPCI.071	TPCI 5,65% 2022-2032	10 000	10 150	NC	10 150			552,62	A	565,00	15-juin-23	ACD
TPCI.072	TPCI 5,65% 2022-2029	10 000	10 000	NC	10 000			484,51	A	565,00	29-juil.-23	ACD
TPCI.073	TPCI 5,75% 2022-2032	10 000	10 000	NC	10 000			493,08	A	575,00	29-juil.-23	ACD
TPCI.074	TPCI 5,85% 2022-2042	10 000	10 000	NC	10 000			501,66	A	585,00	29-juil.-23	ACD
TPCI.075	TPCI 5,65% 2022-2029	10 000	10 000	NC	10 000			376,15	A	565,00	7-oct.-23	ACD
TPCI.076	TPCI 5,75% 2022-2032	10 000	10 000	NC	10 000			382,81	A	575,00	7-oct.-23	ACD
TPCI.077	TPCI (TAUX DE BASE + SPREAD) % 2022-2029	10 000	10 000	NC	10 000			166,31	T	127,60	11-mai-23	ACD
TPCI.078	TPCI 5,65% 2022-2029	10 000	10 000	NC	10 000			272,44	A	565,00	13-déc.-23	ACD
TPCI.079	TPCI 5,75% 2023-2030	10 000	10 000	NC	10 000			155,96	A	575,00	28-févr.-24	ACD
TPNE.01	TRESOR PUBLIC DU NIGER 6,50% 2019-2026	10 000	10 000	10 000	10 000	22	220 000	126,09	A	650,00	28-mars-24	ACD
TPNE.02	TRESOR PUBLIC DU NIGER 6,50% 2019 - 2026	10 000	10 000	NC	10 000			552,05	A	650,00	1-août-23	ACD
TPNE.03	TRESOR PUBLIC DU NIGER 6,5% 2020-2027	10 000	10 000	NC	10 000			553,84	A	650,00	31-juil.-23	ACD
TPNE.04	TRESOR PUBLIC DU NIGER 6,30% 2021-2031	10 000	10 000	NC	10 000			495,37	A	630,00	24-août-23	ACD
TPNE.05	TPNE 6,15 % 2022-2034	10 000	10 550	NC	10 550			621,74	A	615,00	3-juin-23	ACD
TPNE.06	TRESOR PUBLIC DU NIGER 6,15% 2022 - 2034	10 000	10 000	NC	10 000			294,86	A	615,00	14-déc.-23	ACD
TPTG.02	TPTG 6% 2022-2037	10 000	10 000	NC	10 000			333,70	A	600,00	16-nov.-23	ACD
TOTAL						92	920 000					

OBLIGATIONS REGIONALES

BIDC.04	BIDC-EBID 6,10% 2017-2027	6 250	6 250	NC	6 250			371,85	A	381,25	16-juin-23	ACD
BIDC.05	BIDC-EBID 6,40% 2019-2026	10 000	10 000	NC	10 000			258,12	S	320,00	12-juil.-23	ACD
BIDC.06	BIDC-EBID 6,50 % 2021-2028	10 000	10 000	NC	10 000			35,62	S	327,67	18-nov.-23	ACD
BIDC.07	BIDC-EBID 5,90% 2022-2029	10 000	10 300	NC	10 300			290,96	S	294,19	9-juin-23	ACD
CRRH.010	CRRH-UEMOA 6,10% 2022-2037	10 000	10 000	NC	10 000			417,90	S	610,00	3-août-23	AC
CRRH.02	CRRH-UEMOA 6,10% 2012-2024	10 000	10 000	NC	10 000			237,60	S	305,00	17-juil.-23	AC
CRRH.03	CRRH-UEMOA 6% 2013-2023	10 000	10 000	NC	10 000			68,85	S	300,00	26-oct.-23	AC
CRRH.04	CRRH-UEMOA 6% 2014-2024	10 000	10 000	NC	10 000			262,09	S	300,00	30-juin-23	AC
CRRH.05	CRRH-UEMOA 5,85% 2015-2025	10 000	9 999	NC	9 999			246,79	S	290,06	4-juil.-23	AC
CRRH.06	CRRH-UEMOA 5,85% 2016-2026	10 000	10 230	NC	10 230			250,48	S	292,50	3-juil.-23	ACD
CRRH.07	CRRH-UEMOA 5,95% 2017-2029	5 417	5 417	NC	5 417			18,39	S	161,15	17-nov.-23	AC
CRRH.08	CRRH-UEMOA 5,95% 2018-2030	6 667	6 667	NC	6 666,67			183,08	S	198,33	21-juin-23	AC
CRRH.09	CRRH-UEMOA 6,05% 2018-2033	7 333	7 333	NC	7 333			204,77	S	221,83	21-juin-23	AC
TOTAL						0	0					

OBLIGATIONS PRIVEES

Code	Titre	Montant	Montant	Statut	Montant	Statut	Statut	Statut	Statut	Statut	Statut	
BHSN.O1	DIASPORA BONDS BHS 6,25% 2019-	10 000	10 000	NC	10 000	253,42	S	309,93	10-juil.-23	ACD		
FNSBC.O1	FCTC NSIA BANQUE 7 % 2020-2025	4 444	4 422	NC	4 422.22	68,76	T	76,22	16-juin-23	ACD		
FORBT.O1	FCTC ORABANK 7 % 2021-2026	8 333	8 917	NC	8 916.66	110,30	T	142,92	28-juin-23	ACD		
FTIMC.O1	FCTC TEYLIOM IMMO 7 % 2021-2028	8 750	8 706	NC	8 706.25	148,43	T	150,06	8-juin-23	ACD		
ORGT.O2	ORAGROUP SA 7,15% 2021-2028	10 000	10 500	10 500	10 500	17	171 000	82,05	S	357,50	26-oct.-23	ACD
PADS.O3	PAD 6,60% 2020-2027	9 000	9 000	NC	9 000	79,52	S	297,00	19-oct.-23	ACD		
SNLC.O1	SENELEC 6,50% 2018-2025	4 000	4 000	NC	4 000	50,87	S	130,00	27-sept.-23	AC		
SNTS.O2	SONATEL 6,50% 2020-2027	9 000	9 000	NC	9 000	213,93	S	272,69	16-juil.-23	ACD		
TOTAL						17		171 000				

SUKUK ET TITRES ASSIMILES

SUKCI.S2	SUKUK CI 5.75% 2016-2023	10 000	10 800	NC	10 800	146,94	S	293,89	7-sept.-23	ACD
SUKSN.S2	SUKUK SN 6% 2016-2026	10 000	10 750	NC	10 750	220,00	S	301,67	26-juil.-23	ACD
SUKTG.S1	SUKUK TG 6.5% 2016-2026	10 000	10 000	NC	10 000	226,00	S	371,86	17-août-23	ACD
TOTAL						0		0		
TOTAL - Marché des obligations						109		1 091 000		

Légende :
 (#) (*) Ex-Coupon couru (#)Cours de référence amorti / Coupon couru Ex-c (#)Ex-marge de profits
 Cours du jour: Ouv.: Ouverture Clôt.: Clôture Moy.: Moyen
 Type Amort: Type d'Amortissement IF: In Fine AC: Amortissement Constant AD: Amortissement Dégressif ACD: Amortissement Constant Différé
 Période: Périodicité de paiement des coupons A: Annuelle S: Semestrielle T: Trimestrielle
 Eché.: Échéance de paiement des intérêts
 Mentions: NC: Non Coté Ex-c: Ex-coupon ou Ex-droit SP: Suspendu

INFORMATIONS
OPERATIONS EN COURS

Emetteur	Opération
----------	-----------

AVIS

Entité	N°	Nature	Objet
DC/BR	080 - 2023	Paiement Intérêts et remboursement	Paiement des intérêts semestriels et remboursement partiel du capital - TPCI 5,95% 2018-2025
DC/BR	081 - 2023	Paiement Intérêts et remboursement	Paiement des intérêts annuels et remboursement partiel du capital - TPCI 5,90% 2020-2030
DC/BR	082 - 2023	Paiement Intérêts et remboursement	Paiement des intérêts annuels et remboursement partiel du capital - TPCI 5,80% 2020-2027
DC/BR	083 - 2023	Paiement Intérêts et remboursement	Paiement des intérêts semestriels et remboursement partiel du capital - TPCI 5,95% 2018-2030
DC/BR	084 - 2023	Paiement Intérêts et remboursement	Paiement des intérêts semestriels et remboursement partiel du capital - CRRH 6,05% 2018-2033
DC/BR	085 - 2023	Paiement Intérêts et remboursement	Paiement des intérêts annuels et remboursement partiel du capital - TPCI 5,80% 2020-2027
DC/BR	090 - 2023	Paiement de dividendes	Paiement de dividendes_Exercice 2022 - ORANGE CI
BRVM	104-2023	Paiement Intérêts et remboursement	Paiement des intérêts semestriels et remboursement partiel du capital - CRRH-UEMOA 5,85 % 2015-2025
AMF-UMOA	Décision N°PAMF-UMOA/2023/090	Décision AMF-UMOA	Approbation du changement de dénomination et visa du prospectus du FCP BRIDGE INSTITUTIONNEL agréé en qualité d'Organisme de Placement Collectif en Valeurs Mobilières sur le Marché Financier Régional de L'UMOA
AMF-UMOA	Décision N°PAMF-UMOA/2023/100	Décision AMF-UMOA	Approbation du changement de dénomination et visa du prospectus du FCP BRIDGE CONFORT agréé en qualité d'Organisme de Placement Collectif en Valeurs Mobilières sur le Marché Financier Régional de L'UMOA

COMMUNIQUES

Emetteur	N°	Nature	Objet
SIB	20230607-2	Rapport d'activités du 1er trimestre	Rapport d'activité - 1er trimestre 2023 - SIB CI
SODECI	20230607	Communiqué-Avis de Convocation	Avis de convocation - Assemblée Générale Ordinaire - SODE CI

QUANTITES RESIDUELLES
MARCHE DES ACTIONS

Symbole	Titre	Quantité résiduelle à l'achat	Cours Achat / Vente			Quantité résiduelle à la vente	Cours de Référence
ABJC	SERVAIR ABIDJAN CI	570	1,150	/	1,230	3 160	1 230
BICC	BICI CI	87	6,500	/	6,700	125	6 700
BNBC	BERNABE CI	1 604	1,800	/	1,810	807	1 800
BOAB	BANK OF AFRICA BN	67	5,595	/	5,600	2 753	5 600
BOABF	BANK OF AFRICA BF	1 390	5,510	/	5,650	6	5 650
BOAC	BANK OF AFRICA CI	5	5,040	/	5,090	4	5 050
BOAM	BANK OF AFRICA ML	59	1,270	/	1,300	190	1 300
BOAN	BANK OF AFRICA NG	175	5,650	/	5,790	28	5 795
BOAS	BANK OF AFRICA SENEGAL	1 790	2,550	/	2,590	157	2 550
CABC	SICABLE CI	62	1,050	/	1,055	200	1 050
CBIBF	CORIS BANK INTERNATIONAL	851	7,800	/	7,810	1 196	7 810
CFAC	CFAO MOTORS CI	9 302	780	/	785	474	785
CIEC	CIE CI	60	2,045	/	2,100	688	2 100
ECOC	ECOBANK COTE D'IVOIRE	1 746	5,200	/	5,270	229	5 270
ETIT	ECOBANK TRANS. INCORP. TG	179 391	17	/	18	3 179 998	18
FTSC	FILTISAC CI	232	1,100	/	1,170	4 719	1 175
NEIC	NEI-CEDA CI	50	630	/	680	19 109	680
NSBC	NSIA BANQUE COTE D'IVOIRE	493	5,290	/	5,295	98	5 290
NTLC	NESTLE CI	355	7,450	/	7,650	35	7 700
ONTBF	ONATEL BF	105	2,875	/	2,880	665	2 880
ORAC	ORANGE COTE D'IVOIRE	53	9,605	/	9,650	10	9 605
ORGT	ORAGROUP TOGO	2	2,215	/	2,300	386	2 300
PALC	PALM CI	2	9,740	/	9,795	102	9 795
PRSC	TRACTAFRIC MOTORS CI			/	2,945	134	2 950
SAFC	SAFCA CI			/	820	1 250	830
SCRC	SUCRIVOIRE	600	555	/	560	682	560
SDCC	SODE CI	10	4,925	/	4,950	630	4 950
SDSC	BOLLORE	730	1,335	/	1,345	753	1 345
SEMC	CROWN SIEM CI			/	710	18	710
SGBC	SOCIETE GENERALE COTE D'IVOIRE	36	15,550	/	16,000	312	15 550
SHEC	VIVO ENERGY CI	700	685	/	695	251	695
SIBC	SOCIETE IVOIRIENNE DE BANQUE	47	5,010	/	5,080	200	5 100
SICC	SICOR CI			/	6,285	1 043	6 315
SIVC	AIR LIQUIDE CI	10	570	/	605	37	600
SLBC	SOLIBRA CI	11	57,850	/	60,000	25	62 530
SMBC	SMB CI	36	7,800	/	7,805	314	7 805
SNTS	SONATEL SN	56	14,800	/	14,990	2 810	14 990
SOGC	SOGB CI	44	4,710	/	4,800	233	4 800
SPHC	SAPH CI	18	3,115	/	3,270	8	3 270
STAC	SETAO CI	895	1,095	/	1,145	199	1 145
STBC	SITAB CI	1	5,985	/	6,300	5	6 400
SVOC	MOVIS CI			/			2 395
TTLC	TOTAL CI	2 905	2,000	/	2,045	2	2 000
TTLS	TOTAL SN	80	2,510	/	2,555	296	2 555
UNLC	UNILEVER CI	1	6,400	/	6,645	217	6 640
UNXC	UNIWAX CI	140	635	/	640	650	640

QUANTITES RESIDUELLES

MARCHE DES DROITS

Symbole	Titre	Quantité résiduelle à l'achat	Cours Achat / Vente	Quantité résiduelle à la vente	Cours de Référence
---------	-------	-------------------------------	---------------------	--------------------------------	--------------------

QUANTITES RESIDUELLES
MARCHE DES OBLIGATIONS

Symbole	Titre	Quantité résiduelle à l'achat	Cours Achat / Vente	Quantité résiduelle à la vente	Cours de Référence
BHSN.01	DIASPORA BONDS BHS 6,25% 2019-		/ 10,075	251	10 000
FNSBC.01	FCTC NSIA BANQUE 7 % 2020-2025		/ 4,422.22	1	4 422
FORBT.01	FCTC ORABANK 7 % 2021-2026		/ 8,916.67	31 466	8 917
FTIMC.01	FCTC TEYLIMM IMMO 7 % 2021-2028		/		8 706
ORGT.02	ORAGROUP SA 7,15% 2021-2028	389	10,000 / 10,500	4 986	10 500
PADS.03	PAD 6,60% 2020-2027	1 005	9,000 /		9 000
SNLC.01	SENELEC 6,50% 2018-2025		/		4 000
SNTS.02	SONATEL 6,50% 2020-2027		/		9 000
EOM.010	ETAT DU MALI 6,20 % 2022-2029		/		10 000
EOM.011	ETAT DU MALI 6,40 % 2023-2030		/		10 000
EOM.02	Etat du Mali 6.50% 2017-2024		/		2 000
EOM.03	ETAT DU MALI 6,50 % 2018-2025		/ 6,000	73	6 000
EOM.04	ETAT DU MALI 6,50% 2019-2027	100	10,000 /		10 000
EOM.05	ETAT DU MALI 6,50% 2020-2028		/ 9,990	35	10 000
TPNE.06	TRESOR PUBLIC DU NIGER 6,15% 2022 - 2034		/		10 000
TPTG.02	TPTG 6% 2022-2037		/		10 000
TPCI.079	TPCI 5,75% 2023-2030		/		10 000
TPNE.01	TRESOR PUBLIC DU NIGER 6,50% 2019-2026		/		10 000
TPNE.02	TRESOR PUBLIC DU NIGER 6,50% 2019 - 2026		/ 10,000	50	10 000
TPNE.03	TRESOR PUBLIC DU NIGER 6,5% 2020-2027		/ 10,000	500	10 000
TPNE.04	TRESOR PUBLIC DU NIGER 6,30% 2021-2031		/ 10,000	50	10 000
TPNE.05	TPNE 6,15 % 2022-2034		/		10 550
TPCI.073	TPCI 5,75% 2022-2032		/ 10,000	100	10 000
TPCI.074	TPCI 5,85% 2022-2042		/ 10,000	500	10 000
TPCI.075	TPCI 5,65% 2022-2029		/		10 000
TPCI.076	TPCI 5,75% 2022-2032		/		10 000
TPCI.077	TPCI (TAUX DE BASE + SPREAD) % 2022-2029		/		10 000
TPCI.078	TPCI 5,65% 2022-2029		/		10 000
TPCI.067	TPCI 5,90 % 2021-2036		/ 10,000	700	10 400
TPCI.068	TPCI 5,90 % 2022-2037		/ 10,000	270	10 000
TPCI.069	TPCI 5,75 % 2022-2037		/		10 000
TPCI.070	TPCI 5,75 % 2022-2037		/		10 100
TPCI.071	TPCI 5,65% 2022-2032		/		10 150
TPCI.072	TPCI 5,65% 2022-2029		/		10 000
TPCI.061	TPCI 5,90% 2021-2031		/		10 050
TPCI.062	TPCI 5,80 % 2021 -2028		/		10 800
TPCI.063	TPCI 5,90% 2021 -2031		/		10 000
TPCI.064	TPCI 5,80 % 2021 - 2028		/		10 180
TPCI.065	TPCI 5,90% 2021-2031		/		10 700
TPCI.066	TPCI 5,90% 2021-2031		/		9 950
TPCI.055	TPCI 5,80% 2020 -2027		/		10 500
TPCI.056	TPCI 5,90% 2020- 2030		/		10 800
TPCI.057	TPCI 5,80% 2020-2027		/		10 000
TPCI.058	TPCI 5,80% 2021-2028		/		10 100
TPCI.059	TPCI 5,90% 2021-2031		/		10 350
TPCI.060	TPCI 5,80% 2021-2028		/		10 050
TPCI.049	TPCI 5,90% 2020- 2030		/		10 085
TPCI.050	TPCI 5,90% 2020-2030		/		10 000
TPCI.051	TPCI 5,80% 2020-2027		/		10 000
TPCI.052	TPCI 5,90 % 2020-2030		/		10 300

TPCI.053	TPCI 5,80% 2020-2027			/			10 600
TPCI.054	TPCI 5,90% 2020-2030			/			10 000
TPCI.043	TPCI 5,90% 2020 - 2030			/			10 050
TPCI.044	TPCI 5,80% 2020 - 2027			/			10 095
TPCI.045	TPCI 5,80% 2020 -2027			/			10 000
TPCI.046	TPCI 5,90% 2020 - 2030			/			10 200
TPCI.047	TPCI 5,80% 2020 - 2027			/			10 250
TPCI.048	TPCI 5,80% 2020- 2027			/			9 900
TPCI.037	TPCI 5,80% 2019-2026			/			7 760
TPCI.038	TPCI 5,75% 2019-2026			/	8,000	8	8 080
TPCI.039	TPCI 5,75% 2019 - 2026			/			8 560
TPCI.040	TPCI 5,75% 2019-2026			/	8,000	3 350	8 160
TPCI.041	TPCI 5,80% 2020-2027			/			10 750
TPCI.042	TPCI 5,90% 2020-2030			/			10 250
TPCI.031	TPCI 5,75% 2019 - 2026			/			10 230
TPCI.032	TPCI 2,23% 2019-2026			/			10 000
TPCI.033	TPCI 5.75% 2019-2026			/			6 480
TPCI.034	TPCI 6% 2019-2029			/	7,500	56	7 500
TPCI.035	TPCI 5,75% 2019 -2026			/	10,200	2	10 250
TPCI.036	TPCI 5,75% 2019- 2026			/			10 035
TPCI.025	TPCI 5,95% 2017-2024 A			/			10 000
TPCI.026	TPCI 5,95% 2017-2024 B			/	10,000	800	10 000
TPCI.027	TPCI 6% 2017-2025			/			10 250
TPCI.028	TPCI 6% 2018 - 2026	94	10,000	/			10 100
TPCI.029	TPCI 6% 2018-2026			/	10,000	19	9 999
TPCI.030	TPCI 5,95% 2018-2025			/			5 985
TPCI.017	TPCI 3% 2014-2024			/			10 000
TPCI.019	TPCI 5.99% 2015-2025			/			10 400
TPCI.021	TPCI 6% 2016-2028			/	10,000	1 000	10 000
TPCI.022	TPCI 5.90% 2016 - 2026			/	10,000	10	9 800
TPCI.023	TPCI 5.90% 2016-2026			/	10,000	55	9 500
TPCI.024	TPCI 6.25% 2017-2029			/			9 975
TPBF.08	TPBF 6,50% 2019-2027			/			10 000
TPBF.09	TPBF 6,50% 2019 - 2027			/	10,000	1	10 000
TPBJ.03	TPBJ 6,50% 2020-2028			/			10 000
TPBJ.04	TPBJ 5,50 % 2022-2037			/			10 000
TPBJ.05	TPBJ 5,85 % 2022-2042			/	10,000	100	10 000
TPBJ.06	TPBJ 5,75% 2022-2037			/			10 000
TPBF.015	ETAT DU BURKINA 6,30 % 2022-2			/			10 000
TPBF.016	ETAT DU BURKINA 6% 2023-2028			/			10 000
TPBF.04	TPBF 6.50% 2017-2027			/	10,000	135	10 000
TPBF.05	TPBF 6,50% 2017-2024			/			10 000
TPBF.06	TPBF 6.50% 2018-2025			/			10 500
TPBF.07	TPBF 6,50% 2018- 2025			/			9 990
EOS.08	ETAT DU SENEGAL 5,95% 2022-2034			/			10 000
TPBF.010	TPBF 6,50% 2020 - 2028			/	8,666.67	85	8 667
TPBF.011	TPBF 6,50 % 2020-2028			/	9,121.17	78	9 121
TPBF.012	TPBF 6.50% 2021-2031			/	10,700	4 998	10 700
TPBF.013	TPBF 6,50 % 2021 - 2031			/	10,075	410	10 000
TPBF.014	TPBF 6,30% 2022-2034			/	10,500	500	10 500
EOM.06	ETAT DU MALI 6,50% 2020-2027			/	10,000	5 000	10 000
EOM.07	ETAT DU MALI 6.50% 2021-2031			/	10,000	55	9 900
EOM.08	ETAT DU MALI 6,20 % 2022-2032			/	10,100	4	10 000
EOM.09	ETAT DU MALI 6,30% 2022-2032			/			9 900
EOS.05	ETAT SENEGAL 6.50% 2013-2023			/			10 350

EOS.O7	ETAT SENEGAL 6.30% 2015-2025			/	10,400	4	10 500
BIDC.O4	BIDC-EBID 6.10% 2017-2027			/			6 250
BIDC.O5	BIDC-EBID 6,40% 2019-2026			/	10,100	115	10 000
BIDC.O6	BIDC-EBID 6,50 % 2021-2028	120	10,000	/	10,100	45	10 000
BIDC.O7	BIDC-EBID 5,90% 2022-2029			/			10 300
CRRH.O10	CRRH-UEMOA 6,10% 2022-2037			/			10 000
CRRH.O2	CRRH-UEMOA 6.10% 2012-2024			/			10 000
CRRH.O9	CRRH-UEMOA 6.05% 2018-2033			/			7 333
CRRH.O3	CRRH-UEMOA 6% 2013-2023			/			10 000
CRRH.O4	CRRH-UEMOA 6% 2014-2024			/			10 000
CRRH.O5	CRRH-UEMOA 5.85% 2015-2025			/	10,000	570	9 999
CRRH.O6	CRRH-UEMOA 5.85% 2016-2026			/			10 230
CRRH.O7	CRRH-UEMOA 5.95% 2017-2029			/			5 417
CRRH.O8	CRRH-UEMOA 5.95% 2018-2030			/			6 667

SUKUK ET TITRES ASSIMILES

Symbole	Titre	Quantité résiduelle à l'achat	Cours Achat / Vente	Quantité résiduelle à la vente	Cours de Référence
SUKCI.S2	SUKUK CI 5.75% 2016-2023		/		10 800
SUKSN.S2	SUKUK SN 6% 2016-2026		/		10 750
SUKTG.S1	SUKUK TG 6.5% 2016-2026		/		10 000

CALENDRIER DES ASSEMBLEES GENERALES
ANNEE : 2023

Société	Nature	Date	Heure	Lieu
UNIWAX CI	Ordinaire	22/06/2023	09:00:00	Espace Latrille Events, sis à Abidjan, Cocody II-Plateaux (Carrefour Duncan)
SODECI	Ordinaire	21/06/2023	09:00:00	Siège social sis, 1, Avenue Christiani Treichville ABIDJAN
PALM CI	Ordinaire	21/06/2023	09:30:00	VISIOCONFERENCE
CIE CI	Ordinaire	20/06/2023	10:00:00	VISIOCONFERENCE
NEI-CEDA CI	Ordinaire	19/06/2023	14:30:00	Hôtel TIAMA , à Abidjan
SETAO CI	Ordinaire	16/06/2023	10:00:00	Hôtel TIAMA (salon EBENE) - Abidjan Plateau
SAFCA CI	Ordinaire	16/06/2023	10:00:00	Siège de la société sis à Abidjan, 1,Rue des Carrossiers, Zone 3C (face SOCOCE Treichville)
TOTAL	Ordinaire	15/06/2023	10:00:00	Radisson Blu Hotel Abidjan Airport sis au boulevard de l'Aéroport Abidjan, Port Bouët
TOTAL SENEGAL S.A.	Ordinaire	13/06/2023	10:00:00	Hôtel Radisson Blu Dakar
SERVAIR ABIDJAN CI	Ordinaire	13/06/2023	11:00:00	Salle JEWELS de la CGECI sise à la Maison de l'Entreprise au Plateau
SOGB	Ordinaire	13/06/2023	11:00:00	Immeuble CRRAE - UEMOA sis à Abidjan Plateau
SAPH CI	Ordinaire	12/06/2023	14:00:00	VISIOCONFERENCE
BERNABE CI	Ordinaire	08/06/2023	10:00:00	Salle de conférence GEWELS de la Maison du Patronat Ivoirien (CGECI) au Plateau
SOLIBRA	Mixte	31/05/2023	09:00:00	Espace CRISTAL 8, rue du Chevalier de Clieu Zone 4 C « Salle PLATINIUM » ABIDJAN
ORAGROUP	Ordinaire	31/05/2023	09:30:00	Hôtel 2 Février situé à Place de l'indépendance, BP 131 Lomé.
ECOBANK TG	Mixte	17/05/2023	10:30:00	Salle de Conférence du Centre Panafricain Ecobank, 2365, Boulevard du Mono, Lomé, Togo
SIB	Ordinaire	12/05/2023	10:00:00	CRRAE - UEMOA (Abidjan-Plateau - Angle Boulevard Botreau Roussel - Rue privée CRRAE-UMOA)
NESTLE CI	Ordinaire	12/05/2023	10:00:00	Espace CRISTAL 8, rue du Chevalier de Clieu Zone 4 C « Salle DIAMANT » ABIDJAN
ONATEL BF	Ordinaire	09/05/2023	10:30:00	ROYAL BEACH HÔTEL, OUAGADOUGOU-BURKINA FASO
ECOBANK CI	Ordinaire	26/04/2023	10:00:00	Hôtel Radisson Blu, sis à Abidjan Port-Bouët, route de l'Aéroport International Félix Houphouët Boigny
BOLLORE TRANSPORT & LOGISTICS	Extraordinaire	20/04/2023	10:00:00	Salle Kodjo EBOUCLE du palais de la culture sis à Treichville, Avenue Christiani à Abidjan
SONATEL	Ordinaire	18/04/2023	10:00:00	PAR VISIOCONFERENCE dans ses locaux situés au Technopole à Dakar
CORIS BANK INTERNATIONAL	Ordinaire	17/04/2023	09:00:00	Sopatel Hôtel Silmandé SA
BANK OF AFRICA BN	Ordinaire	14/04/2023	10:00:00	Hôtel GOLDEN TULIP à Cotonou
SGB CI	Ordinaire	13/04/2023	09:00:00	Espace Latrille Events, sis à Abidjan Commune de Cocody, aux Deux-plateaux Boulevard Latrille
ORANGE CI	Ordinaire	13/04/2023	10:00:00	Au siège de la société, sis à Abidjan, Cocody Riviera Golf, Boulevard de France, Immeuble Orange Village
ORAGROUP	Extraordinaire	31/03/2023	09:00:00	Hôtel 2 FEVRIER de Lomé
BANK OF AFRICA SN	Ordinaire	31/03/2023	09:30:00	Immeuble Elan II au 2ème étage, Almadies, zone 12, route de Ngor à Dakar
SICABLE	Ordinaire	30/03/2023	10:00:00	Hôtel TIAMA , à Abidjan
BANK OF AFRICA ML	Ordinaire	30/03/2023	09:30:00	Siège de la banque à l'immeuble BANK OF AFRICA, Avenue du Mali, Quartier ACI 2000
BANK OF AFRICA NG	Ordinaire	30/03/2023	10:00:00	Centre de formation de BOA-NIGER sis à BOA siège
BANK OF AFRICA BF	Ordinaire	30/03/2023	10:00:00	Salle LAICO HOTEL OUAGA 2000
BANK OF AFRICA CI	Ordinaire	29/03/2023	10:00:00	Salle FROMAGER de l'hôtel IVOTEL du Plateau 10ème étage

L'actualité de la BRVM sur nos plateformes digitales

Infos BRVM

Pour recevoir les informations boursières par SMS, souscrivez :



Côte d'Ivoire : *430#
Bénin : *430*15#



Côte d'Ivoire : #139#
Burkina Faso : *310#



Côte d'Ivoire : *431#
Niger : *512*9#
Togo : *310#

Site web

www.brvm.org



Application Mobile



Nous suivre sur :





AMF-UMOA

AUTORITÉ DES MARCHÉS FINANCIERS DE
L'UNION MONÉTAIRE OUEST AFRICAINE

DECISION N° PAMF-UMOA / 2023 / 090

**PORTANT APPROBATION DU CHANGEMENT DE DENOMINATION ET VISA DU
PROSPECTUS DU FCP BRIDGE INSTITUTIONNEL AGRÉÉ EN QUALITÉ
D'ORGANISME DE PLACEMENT COLLECTIF EN VALEURS MOBILIÈRES SUR LE
MARCHÉ FINANCIER RÉGIONAL DE L'UMOA**

L'Autorité des Marchés Financiers de l'Union Monétaire Ouest Africaine,

- Vu** le Traité révisé de l'Union Monétaire Ouest Africaine (UMOA) du 12 juillet 2019, entré en vigueur le 1^{er} octobre 2022, modifiant la dénomination du Conseil Régional de l'Épargne Publique et des Marchés Financiers (CREPMF) en Autorité des Marchés Financiers de l'UMOA (AMF-UMOA) ;
- Vu** l'Annexe à la Convention du 03 juillet 1996 portant composition, organisation, fonctionnement et attributions du Conseil Régional de l'Épargne Publique et des Marchés Financiers ;
- Vu** le Règlement Général du 28 novembre 1997 relatif à l'Organisation, au Fonctionnement et au Contrôle du Marché Financier Régional de l'UMOA ;
- Vu** la Décision n° CM/08/09/2021 du 23 septembre 2021 portant modification des articles 72, 82 et 83 du Règlement Général relatif à l'Organisation, au Fonctionnement et au Contrôle du marché financier régional de l'UMOA ;
- Vu** la Décision n° 004 du 29/04/2021/CM/UMOA du Conseil des Ministres de l'UMOA portant nomination du Président du Conseil Régional de l'Épargne Publique et des Marchés Financiers ;
- Vu** la Décision n° CREPMF/PCR/2018/01 du 13 juin 2018 portant modification de la décision R-77/P-CREPMF/39-2002 portant délégation de pouvoirs du Conseil Régional au Comité Exécutif et au Président du Conseil ;
- Vu** l'Instruction n°66/CREPMF/2021 du 16 décembre 2021 relative aux Organismes de Placement Collectif et à leurs Sociétés de Gestion sur le marché financier régional de l'UMOA ;
- Vu** la Décision n° PCR/DA/2017/151 portant agrément du FCP BRIDGE INSTITUTIONNEL en qualité d'Organisme de Placement Collectif en Valeurs Mobilières sur le marché financier régional de l'UMOA ;

Vu la demande de changement de dénomination et de visa du Prospectus du FCP BRIDGE INSTITUTIONNEL, agréé le 15 septembre 2017 par l'AMF-UMOA sous le numéro FCP /2017-05 ;

DECIDE

Article 1^{er}

Le changement de dénomination du Fonds Commun de Placement (FCP) BRIDGE INSTITUTIONNEL est approuvé par l'AMF-UMOA.

La nouvelle dénomination du FCP BRIDGE INSTITUTIONNEL est "FCP BRIDGE EQUILIBRE".

Le détail des modifications apportées est présenté en annexe de la présente Décision.

Article 2

Le Prospectus du FCP BRIDGE EQUILIBRE est approuvé par l'AMF-UMOA.

Le Prospectus est visé sous le numéro FCP/2017-05/P-01-2023.

Article 3

Les nouvelles caractéristiques du FCP BRIDGE EQUILIBRE se présentent comme ci-après :

Dénomination	FCP BRIDGE EQUILIBRE
Type	Fonds Commun de Placement « Diversifié »
Promoteur	BRIDGE Asset Management
Date d'agrément	15 septembre 2017
Numéro d'agrément	FCP/2017-05
Valeur liquidative d'origine	25 000 000 FCFA
Forme de parts	Titres dématérialisés et inscrits aux comptes du souscripteur ouvert auprès de Bridge Asset Management.
Dépositaire	BRIDGE SECURITIES
Société de Gestion d'OPCVM	BRIDGE ASSET MANAGEMENT
Commissaires aux comptes	Titulaire : Ernst & Young, représenté par Mme Madame Arielle-Inès SERI Suppléant : GRANT THORNTON, représenté par Mr Moustapha Coulibaly BAMOUTAGA
Stratégie d'investissement	- Le Fonds pourra être investi et exposé à hauteur de 70 % au maximum de son actif net, hors liquidité et hors titres d'OPCVM « Actions », en actions et/ou droits assimilés, cotés à la Bourse Régionale des Valeurs Mobilières ou sur tout autre marché réglementé en fonctionnement régulier et ouvert

	<p>au public au sein de l'UMOA.</p> <ul style="list-style-type: none"> - Le Fonds pourra être investi et exposé à hauteur de 70 % au maximum de son actif net, hors liquidité en : <ul style="list-style-type: none"> o Emprunts obligataires ayant fait l'objet d'appel public à l'épargne au sein de l'Union o Emprunts obligataires émis par placement privé et autorisés par l'AMF-UMOA au sein de l'Union o Bons, obligations du trésor assimilables et emprunts obligataires garantis par un Etat de l'Union o Valeurs mobilières représentant des titres de créances émis par les États membres de l'Union o Valeurs mobilières émises sur le marché monétaire - Le Fonds peut investir dans des OPC agréés ou non par l'AMF-UMOA et également ceux gérés par BRIDGE ASSET MANAGEMENT dans la limite de 10 % maximum de son actif net - Le Fonds peut investir dans une limite maximum de 10 % de ses actifs dans des valeurs mobilières ou instruments du marché monétaires autre que ceux précités et visés à l'article 39 alinéa 1 de l'Instruction n°66/AMF-UMOA/2021 - Le Fonds peut détenir des liquidités, notamment, pour faire face aux rachats de parts par les investisseurs. Toutefois, le Fonds ne peut investir plus de 20 % de ses actifs dans des dépôts placés auprès d'un même établissement de crédit - Le Fonds peut avoir recours à des emprunts d'espèces, notamment pour faire face aux rachats de parts par les investisseurs ou en vue d'optimiser la gestion de la trésorerie du Fonds. Ces emprunts d'espèces sont autorisés pour autant qu'ils sont temporaires et représentent au maximum 10 % de l'actif net du Fonds.
Indicateur de référence	<p>L'indicateur de référence du Fonds est la somme de :</p> <ul style="list-style-type: none"> - 50 % de la variation annuelle de l'indice BRVM Composite - 50 % du taux de rendement moyen sur la maturité de 5 ans des émissions souveraines de la Côte d'Ivoire sur le marché des titres publics de l'UMOA
Horizon de placement	Cinq (05) ans minimum
Valorisation	Hebdomadaire, tous les lundis
Affectation de revenus	Capitalisation
Souscripteurs visés	Clientèle Institutionnelle principalement
Lieux de souscription/rachat et établissement centralisateur	Les demandes de souscriptions sont reçues tous les jours ouvrés de la semaine au siège de BRIDGE ASSET MANAGEMENT ou par courriel aux heures d'ouverture de 08 heures à 16 heures, sauf le jour de valorisation, à 15 heures au plus tard.
Modalités de souscription	<p>Les souscriptions peuvent être effectuées par apport de titres et en numéraire.</p> <p>Le commissaire aux comptes devra établir, pour toute souscription par apport de titres, un rapport qui sera transmis à l'AMF-UEMOA.</p> <p>Les demandes sont matérialisées par des bulletins de souscription remplis et</p>

	<p>des conventions de compte titres signés par les souscripteurs.</p> <p>Les demandes de souscriptions sont reçues tous les jours ouvrés de la semaine au siège de BRIDGE ASSET MANAGEMENT ou par courriel aux heures d'ouverture de 08 heures à 16 heures, sauf le jour de valorisation. Au jour de valorisation, les demandes de souscriptions sont reçues au plus tard avant l'heure de fermeture du marché boursier (BRVM), soit à 15 heures. Elles sont exécutées sur la base de la valeur liquidative connue avant la souscription.</p> <p>Toute demande reçue le jour de la valorisation après la clôture du marché boursier (BRVM) sera traitée sur la base de la première valeur liquidative suivant ladite souscription.</p> <p>La souscription est notifiée aux clients par transmission d'un avis de souscription</p>
Modalités de rachat	<p>Les porteurs de parts ont le droit de demander à tout moment le rachat de leurs parts dans le Fonds.</p> <p>Les demandes de rachats sont matérialisées par des bulletins de rachat remplis et signés par les porteurs de parts. Les demandes de rachats sont reçues tous les jours ouvrés de la semaine au siège de BRIDGE ASSET MANAGEMENT ou par courriel aux heures d'ouverture de 8 heures à 16 heures, sauf le jour de valorisation. Au jour de valorisation, les demandes de rachat sont reçues au plus tard avant l'heure de fermeture du marché boursier (BRVM), soit à 15 heures. Elles sont exécutées sur la base de la valeur liquidative connue avant la demande de rachat.</p> <p>Toute demande reçue le jour de la valorisation après la clôture du marché boursier (BRVM) sera traitée sur la base de la première valeur liquidative suivante ladite demande.</p> <p>Les rachats peuvent être payés par chèque ou par virement bancaire.</p>
Frais de gestion financière et frais administratifs externes à la Société de Gestion d'OPC	<p>Frais de gestion financière : 2,42 % TTC l'an sur l'actif net</p> <p>Frais du dépositaire : 0,11 % TTC l'an sur l'actif en conservation</p> <p>Honoraire des Commissaires aux comptes : 2 360 000 FCFA TTC/an</p> <p>Redevance annuelle de l'AMF-UMOA : 1 000 000 FCFA TTC/an</p> <p>Commission sur actifs due à l'AMF-UMOA : 0,01 % l'an sur l'actif sous gestion hors OPCVM et liquidité</p> <p>Frais de valorisation dû au DC/BR : 0,03 % l'an sur la valeur du portefeuille des titres du marché financier</p> <p>Commission de surperformance : Néant</p>
Commission de souscription non acquise à l'OPCVM	1,1 % TTC maximum
Commission de souscription acquise à l'OPCVM	Néant
Commission de rachat non acquise à l'OPCVM	0 %
Commission de rachat acquise à l'OPCVM	Néant





**ANNEXE DETAILLANT LES MODIFICATIONS INTERVENUES DANS LE
PROSPECTUS DU FCP BRIDGE EQUILIBRE**

CARACTERISTIQUES	VERSION INITIALE DU PROSPECTUS	VERSION MODIFIEE DU PROSPECTUS
Dénomination	FCP BRIDGE INSTITUTIONNEL	FCP BRIDGE EQUILIBRE
Commission de rachat	2 % HT maximum acquise à la SGO	0 %

Article 4

Toute modification portant sur les éléments caractéristiques du Prospectus doit être soumise à l'approbation préalable de l'AMF-UMOA.

Article 5

La Décision portant visa du Prospectus du FCP BRIDGE EQUILIBRE doit faire l'objet de publication au Bulletin Officiel de la Cote (BOC) de la Bourse Régionale des Valeurs Mobilières (BRVM) au plus tard 90 jours après sa notification.

Article 6

La présente Décision abroge toutes les dispositions antérieures contraires et prend effet à compter de sa date de signature.

Fait à Abidjan, le 16 MARS 2023

Pour l'Autorité des Marchés
Financiers de l'UMOA,
Le Président




Badanam PATOKI

Rep

[Handwritten mark]



AMF-UMOA

AUTORITÉ DES MARCHÉS FINANCIERS DE
L'UNION MONÉTAIRE OUEST AFRICAINE

DECISION N° PAMF-UMOA / 2023 / 000 -

**PORTANT APPROBATION DU CHANGEMENT DE DENOMINATION ET VISA DU
PROSPECTUS DU FCP BRIDGE CONFORT AGRÉÉ EN QUALITÉ D'ORGANISME
DE PLACEMENT COLLECTIF EN VALEURS MOBILIÈRES SUR LE MARCHÉ
FINANCIER RÉGIONAL DE L'UMOA**

L'Autorité des Marchés Financiers de l'Union Monétaire Ouest Africaine,

- Vu** le Traité révisé de l'Union Monétaire Ouest Africaine (UMOA) du 12 juillet 2019, entré en vigueur le 1^{er} octobre 2022, modifiant la dénomination du Conseil Régional de l'Épargne Publique et des Marchés Financiers (CREPMF) en Autorité des Marchés Financiers de l'UMOA (AMF-UMOA) ;
- Vu** l'Annexe à la Convention du 03 juillet 1996 portant composition, organisation, fonctionnement et attributions du Conseil Régional de l'Épargne Publique et des Marchés Financiers ;
- Vu** le Règlement Général du 28 novembre 1997 relatif à l'Organisation, au Fonctionnement et au Contrôle du Marché Financier Régional de l'UMOA ;
- Vu** la Décision n° CM/08/09/2021 du 23 septembre 2021 portant modification des articles 72, 82 et 83 du Règlement Général relatif à l'Organisation, au Fonctionnement et au Contrôle du marché financier régional de l'UMOA ;
- Vu** la Décision n° 004 du 29/04/2021/CM/UMOA du Conseil des Ministres de l'UMOA portant nomination du Président du Conseil Régional de l'Épargne Publique et des Marchés Financiers ;
- Vu** la Décision n° CREPMF/PCR/2018/01 du 13 juin 2018 portant modification de la décision R-77/P-CREPMF/39-2002 portant délégation de pouvoirs du Conseil Régional au Comité Exécutif et au Président du Conseil ;
- Vu** l'Instruction n°66/CREPMF/2021 du 16 décembre 2021 relative aux Organismes de Placement Collectif et à leurs Sociétés de Gestion sur le marché financier régional de l'UMOA ;
- Vu** la Décision n° PCR/DA/2019/123 portant agrément du FCP BRIDGE CONFORT en qualité d'Organisme de Placement Collectif en Valeurs Mobilières sur le marché financier régional de l'UMOA ;

Vu la demande de changement de dénomination et de visa du Prospectus du FCP BRIDGE CONFORT, agréé le 24 avril 2019 par l'AMF-UMOA sous le numéro FCP /2019-01 ;

DECIDE

Article 1^{er}

Le changement de dénomination du Fonds Commun de Placement (FCP) BRIDGE CONFORT est approuvé par l'AMF-UMOA.

La nouvelle dénomination du FCP BRIDGE CONFORT est "FCP BRIDGE OBLIGATIONS".

Le détail des modifications apportées est présenté en annexe de la présente Décision.

Article 2

Le Prospectus du FCP BRIDGE OBLIGATIONS est approuvé par l'AMF-UMOA.

Le Prospectus est visé sous le numéro FCP/2019-01/P-01-2023.

Article 3

Les nouvelles caractéristiques du FCP BRIDGE OBLIGATIONS se présentent comme ci-après :

Dénomination	FCP BRIDGE OBLIGATIONS
Type	Fonds Commun de Placement « Obligations et Autres Titres de Créances »
Promoteur	BRIDGE Asset Management
Date d'agrément	24 avril 2019
Numéro d'agrément	FCP/2019-01
Valeur liquidative d'origine	5 000 FCFA
Forme de parts	Titres dématérialisés et inscrits aux comptes du souscripteur ouvert auprès de Bridge Asset Management.
Dépositaire	BRIDGE SECURITIES
Société de Gestion d'OPCVM	BRIDGE ASSET MANAGEMENT
Commissaires aux comptes	Titulaire : Ernst &Young, représenté par Mme Madame Arielle-Inès SERI Suppléant : GRANT THORNTON, représenté par Mr Moustapha Coulibaly BAMOUTAGA
Stratégie d'investissement	- Le Fonds sera investi et exposé à hauteur de 70 % au moins de son actif

	<p>net, hors liquidité en :</p> <ul style="list-style-type: none"> ○ Emprunts obligataires ayant fait l'objet d'appel public à l'épargne au sein de l'Union ○ Emprunts obligataires émis par placement privé et autorisés par l'AMF-UMOA au sein de l'Union ○ Bons, obligations du trésor assimilables et emprunts obligataires garantis par un Etat de l'Union ○ Valeurs mobilières représentant des titres de créances émis par les États membres de l'Union ○ Valeurs mobilières émises sur le marché monétaire <ul style="list-style-type: none"> - Le Fonds pourra être investi et exposé à hauteur de 10 % au maximum de son actif net au risque « actions », cotés à la Bourse Régionale des Valeurs Mobilières ou sur tout autre marché réglementé en fonctionnement régulier et ouvert au public au sein de l'UMOA - Le Fonds peut investir dans des OPC agréés ou non par l'AMF-UMOA et également ceux gérés par BRIDGE ASSET MANAGEMENT dans la limite de 10% maximum de son actif net - Le Fonds peut investir dans une limite maximum de 10 % de ses actifs dans des valeurs mobilières ou instruments du marché monétaires autre que ceux précités et visés à l'article 39 alinéa 1 de l'Instruction n°66/AMF-UMOA/2021 - Le Fonds peut détenir des liquidités, notamment, pour faire face aux rachats de parts par les investisseurs. Toutefois, le Fonds ne peut investir plus de 20 % de ses actifs dans des dépôts placés auprès d'un même établissement de crédit - Le Fonds peut avoir recours à des emprunts d'espèces, notamment pour faire face aux rachats de parts par les investisseurs ou en vue d'optimiser la gestion de la trésorerie du Fonds. Ces emprunts d'espèces sont autorisés pour autant qu'ils sont temporaires et représentent au maximum 10 % de l'actif net du Fonds
Indicateur de référence	L'indicateur de référence du Fonds est composé à 100 % du taux de rendement moyen sur la maturité de 5 ans des émissions souveraines de la Côte d'Ivoire sur le marché des titres publics de l'UMOA.
Horizon de placement	Cinq (05) ans minimum
Valorisation	Hebdomadaire, tous les lundis
Affectation de revenus	Capitalisation
Souscripteurs visés	Personnes physiques et morales
Lieux de souscription/rachat et établissement centralisateur	Les demandes de souscriptions sont reçues tous les jours ouvrés de la semaine au siège de BRIDGE ASSET MANAGEMENT ou par courriel aux heures d'ouverture de 08 heures à 16 heures, sauf le jour de valorisation, à 15 heures au plus tard.
Modalités de souscription	Les souscriptions peuvent être effectuées par apport de titres et en numéraire. Le commissaire aux comptes devra établir, pour toute souscription par apport

	<p>de titres, un rapport qui sera transmis à l'AMF-UEMOA.</p> <p>Les demandes sont matérialisées par des bulletins de souscription remplis et des conventions de compte titres signés par les souscripteurs.</p> <p>Les demandes de souscriptions sont reçues tous les jours ouvrés de la semaine au siège de BRIDGE ASSET MANAGEMENT ou par courriel aux heures d'ouverture de 08 heures à 16 heures, sauf le jour de valorisation. Au jour de valorisation, les demandes de souscriptions sont reçues au plus tard avant l'heure de fermeture du marché boursier (BRVM), soit à 15 heures. Elles sont exécutées sur la base de la valeur liquidative connue avant la souscription.</p> <p>Toute demande reçue le jour de la valorisation après la clôture du marché boursier (BRVM) sera traitée sur la base de la première valeur liquidative suivant ladite souscription.</p> <p>La souscription est notifiée aux clients par transmission d'un avis de souscription</p>
Modalités de rachat	<p>Les porteurs de parts ont le droit de demander à tout moment le rachat de leurs parts dans le Fonds.</p> <p>Les demandes de rachats sont matérialisées par des bulletins de rachat remplis et signés par les porteurs de parts. Les demandes de rachats sont reçues tous les jours ouvrés de la semaine au siège de BRIDGE ASSET MANAGEMENT ou par courriel aux heures d'ouverture de 8 heures à 16 heures, sauf le jour de valorisation. Au jour de valorisation, les demandes de rachat sont reçues au plus tard avant l'heure de fermeture du marché boursier (BRVM), soit à 15 heures. Elles sont exécutées sur la base de la valeur liquidative connue avant la demande de rachat.</p> <p>Toute demande reçue le jour de la valorisation après la clôture du marché boursier (BRVM) sera traitée sur la base de la première valeur liquidative suivante ladite demande.</p> <p>Les rachats peuvent être payés par chèque ou par virement bancaire.</p>
Frais de gestion financière et frais administratifs externes à la Société de Gestion d'OPC	<p>Frais de gestion financière : 1,10 % TTC l'an sur l'actif net</p> <p>Frais du dépositaire : 0,11 % TTC l'an sur l'actif en conservation</p> <p>Honoraire des Commissaires aux comptes : 2 360 000 FCFA TTC/an</p> <p>Redevance annuelle de l'AMF-UMOA : 1 000 000 FCFA TTC/an</p> <p>Commission sur actifs due à l'AMF-UMOA : 0,01 % l'an sur l'actif sous gestion hors OPCVM et liquidité</p> <p>Frais de valorisation dû au DC/BR : 0,03 % l'an sur la valeur du portefeuille des titres du marché financier</p> <p>Commission de surperformance : Néant</p>
Commission de souscription non acquise à l'OPCVM	1,1 % TTC maximum
Commission de souscription acquise à l'OPCVM	Néant
Commission de rachat non acquise à l'OPCVM	0 %

Commission de rachat acquise à l'OPCVM	Néant
----------------------------------------	-------

Article 4

Toute modification portant sur les éléments caractéristiques du Prospectus doit être soumise à l'approbation préalable de l'AMF-UMOA.

Article 5


La Décision portant visa du Prospectus du FCP BRIDGE OBLIGATIONS doit faire l'objet de publication au Bulletin Officiel de la Cote (BOC) de la Bourse Régionale des Valeurs Mobilières (BRVM) au plus tard 90 jours après sa notification.

Article 6

La présente Décision abroge toutes les dispositions antérieures contraires et prend effet à compter de sa date de signature.

Fait à Abidjan, le 11 6 MARS 2023

Pour l'Autorité des Marchés
Financiers de l'UMOA,
Le Président



Badanam PATOKI

**ANNEXE DETAILLANT LES MODIFICATIONS INTERVENUES DANS LE
PROSPECTUS DU FCP BRIDGE OBLIGATIONS**

CARACTERISTIQUES	VERSION INITIALE DU PROSPECTUS	VERSION MODIFIEE DU PROSPECTUS
Dénomination	FCP BRIDGE CONFORT	FCP BRIDGE OBLIGATIONS
Orientation de placement	<p>Etre investir à hauteur de 90 % au moins de ses actifs, hors titres d'OPCVM OML et liquidités, en :</p> <ul style="list-style-type: none"> - emprunts obligataires ayant fait l'objet d'émission par appel public à l'épargne ou par placement privé dont la durée de vie restante excède 2 ans ; - obligations du trésor et emprunts obligataires garantis par les Etats de l'Union la durée de vie restante dépasse 2 ans ; - valeurs mobilières représentant des titres de créance à moyen et long terme émis par les Etats de l'Union ; - valeurs mobilières représentant des titres à moyen et long terme émis sur le marché monétaire régional. 	<ul style="list-style-type: none"> - Le Fonds sera investi et exposé à hauteur de 70 % au moins de son actif net, hors liquidité en : <ul style="list-style-type: none"> o Emprunts obligataires ayant fait l'objet d'appel public à l'épargne au sein de l'Union o Emprunts obligataires émis par placement privé et autorisés par l'AMF-UMOA au sein de l'Union o Bons, obligations du trésor assimilables et emprunts obligataires garantis par un Etat de l'Union o Valeurs mobilières représentant des titres de créances émis par les États membres de l'Union o Valeurs mobilières émises sur le marché monétaire - Le Fonds pourra être investi et exposé à hauteur de 10 % au maximum de son actif net au risque « actions », cotés à la Bourse Régionale des Valeurs Mobilières ou sur tout autre marché réglementé en fonctionnement régulier et ouvert au public au sein de l'UMOA.
Commission de rachat	2 % HT maximum acquise à la SGO	0 %

AVIS N° 104 - 2023 / BRVM / DG

CRRH-UEMOA 5,85 % 2015-2025

Paiement des intérêts semestriels et remboursement partiel du capital


La Bourse Régionale des Valeurs Mobilières (BRVM) porte à la connaissance du public et des intervenants du marché que la Caisse Régionale de Refinancement Hypothécaire de l'UEMOA (CRRH-UEMOA) procédera, le **04 juillet 2023**, au paiement des intérêts semestriels et au remboursement partiel du capital de son emprunt obligataire dénommé "CRRH-UEMOA 5,85 % 2015-2025".

La fermeture des registres étant fixée au mardi 04 juillet 2023, ledit titre (symbole : CRRH.05) cotera ex-coupon d'intérêts à partir du vendredi 30 juin 2023.

Pour toute information complémentaire, veuillez contacter la SGI ATLANTIQUE FINANCE, 01 BP 2864 Abidjan 01 ; Tél : (225) 27 20 31 21 21 ; Fax : (225) 27 20 32 06 77 ;
E-mail : atlantiquefinance@banqueatlantique.net.

Fait à Abidjan, le 07 juin 2023

Le Directeur Général


Dr. Edoh Kossi AMENOUNVE

501
R T A

AVIS N° 080-2023 / DC/BR / DG

TPCI 5,95 % 2018-2025

**Paiement des intérêts semestriels
et remboursement partiel du capital**

Le Dépositaire Central / Banque de Règlement porte à la connaissance des teneurs de compte-conservateurs, que la Direction Générale du Trésor et de la Comptabilité Publique de Côte d'Ivoire procédera, le 13 juin 2023, au paiement des intérêts semestriels et au remboursement partiel du capital de l'emprunt obligataire dénommé « TPCI 5,95% 2018-2025 » pour un montant global net d'impôt de **13 259 701 956 FCFA** (Treize milliards deux cent cinquante-neuf millions sept cent un mille neuf cent cinquante-six FCFA).


Pour toute information complémentaire, les intéressés sont priés de contacter le service financier de cette opération : Attijari Securities West Africa, Rue Gourgas, Tour Immeuble Alpha 2000 3^e étage - 01 BP 1300 Abidjan 01, Tél : 27 20 21 98 26, Fax : 27 20 21 98 27.

Fait à Abidjan, le 06 juin 2023

Le Directeur Général



Birahim DIOUF



AVIS N° 081-2023 / DC/BR / DG

TPCI 5,90 % 2020-2030

**Paiement des intérêts annuels
et remboursement partiel du capital**


Le Dépositaire Central / Banque de Règlement porte à la connaissance des teneurs de compte-conservateurs, que la Direction Générale du Trésor et de la Comptabilité Publique de Côte d'Ivoire procédera, le 16 juin 2023, au paiement des intérêts annuels et au remboursement partiel du capital de l'emprunt obligataire dénommé « TPCI 5,90 % 2020-2030 » pour un montant global net d'impôt de 5 711 948 800 FCFA (Cinq milliards sept cent onze millions neuf cent quarante-huit mille huit cents FCFA).

Pour toute information complémentaire, les intéressés sont priés de contacter le service financier de cette opération : Attijari Securities West Africa, Rue Gourgas, Tour Immeuble Alpha 2000 3^e étage - 01 BP 1300 Abidjan 01, Tél : 27 20 21 98 26, Fax : 27 20 21 98 27.

Fait à Abidjan, le 06 juin 2023

Le Directeur Général

Birahim DIOUF



AVIS N° 082-2023 / DC/BR / DG**-----
TPCI 5,80% 2020-2027
-----****Paiement des intérêts annuels
et remboursement partiel du capital**


Le Dépositaire Central / Banque de Règlement porte à la connaissance des teneurs de compte-conservateurs, que la Direction Générale du Trésor et de la Comptabilité Publique de Côte d'Ivoire procédera, le 16 juin 2023, au paiement des intérêts annuels et au remboursement partiel du capital de l'emprunt obligataire dénommé « TPCI 5,80% 2020-2027 » pour un montant global net d'impôt de **16 870 772 220 FCFA (Seize milliards huit cent soixante-dix millions sept cent soixante-douze mille deux cent vingt FCFA)**.

Pour toute information complémentaire, les intéressés sont priés de contacter le service financier de cette opération : Attijari Securities West Africa, Rue Gourgas, Tour Immeuble Alpha 2000 3^e étage - 01 BP 1300 Abidjan 01, Tél : 27 20 21 98 26, Fax : 27 20 21 98 27.

Fait à Abidjan, le 06 juin 2023

Le Directeur Général

Birahim DIOUF



AVIS N° 083-2023 / DC/BR / DG

CRRH 5,95% 2018-2030

**Paiement des intérêts semestriels
et remboursement partiel du capital**


Le Dépositaire Central / Banque de Règlement porte à la connaissance des teneurs de compte-conservateurs, que la Direction Générale du Trésor et de la Comptabilité Publique de Côte d'Ivoire procédera, le 21 juin 2023, au paiement des intérêts semestriels et au remboursement partiel du capital de l'emprunt obligataire dénommé « CRRH 5,95% 2018-2030 » pour un montant global net d'impôt de 1 309 950 000 FCFA (Un milliard trois cent neuf millions neuf cent cinquante mille FCFA).

Pour toute information complémentaire, les intéressés sont priés de contacter le service financier de cette opération : Attijari Securities West Africa, Rue Gourgas, Tour Immeuble Alpha 2000 3^e étage - 01 BP 1300 Abidjan 01, Tél : 27 20 21 98 26, Fax : 27 20 21 98 27.

Fait à Abidjan, le 06 juin 2023

Le Directeur Général

Birahim DIOUF



AVIS N° 084-2023 / DC/BR / DG

CRRH 6,05% 2018-2033

**Paiement des intérêts semestriels
et remboursement partiel du capital**

Le Dépositaire Central / Banque de Règlement porte à la connaissance des teneurs de compte-conservateurs, que la Direction Générale du Trésor et de la Comptabilité Publique de Côte d'Ivoire procédera, le 21 juin 2023, au paiement des intérêts semestriels et au remboursement partiel du capital de l'emprunt obligataire dénommé « CRRH 6,05% 2018-2033 » pour un montant global net d'impôt de **494 098 333 FCFA** (Quatre cent quatre-vingt-quatorze millions quatre-vingt-dix-huit mille trois cent trente-trois FCFA).

Pour toute information complémentaire, les intéressés sont priés de contacter le service financier de cette opération : Attijari Securities West Africa, Rue Gourgas, Tour Immeuble Alpha 2000 3^e étage - 01 BP 1300 Abidjan 01, Tél : 27 20 21 98 26, Fax : 27 20 21 98 27.

Fait à Abidjan, le 06 juin 2023

Le Directeur Général

Birahim DIOUF



AVIS N° 085-2023 / DC/BR / DG

TPCI 5,80% 2020-2027

**Paiement des intérêts annuels
et remboursement partiel du capital**

Le Dépositaire Central / Banque de Règlement porte à la connaissance des teneurs de compte-conservateurs, que la Direction Générale du Trésor et de la Comptabilité Publique de Côte d'Ivoire procédera, le 16 juin 2023, au paiement des intérêts annuels et au remboursement partiel du capital de l'emprunt obligataire dénommé « TPCI 5,80% 2020-2027 » pour un montant global net d'impôt de **8 936 862 000 FCFA** (Huit milliards neuf cent trente-six millions huit cent soixante-deux mille FCFA).

Pour toute information complémentaire, les intéressés sont priés de contacter le service financier de cette opération : Atlantique Finance, Immeuble AMCI - 15 Av. Joseph Anoma - 01 BP 2864 Abidjan 01, Tél : 27 20 31 21 21, Fax : 27 20 32 06 77.

Fait à Abidjan, le 06 juin 2023

Le Directeur Général

Birahim DIOUF



AVIS N° 090-2023 / DC/BR / DG

Paiement de dividendes

ORANGE CÔTE D'IVOIRE
Exercice 2022

Le Dépositaire Central/Banque de Règlement porte à la connaissance des teneurs de compte-conservateurs, que la Société ORANGE Côte d'Ivoire mettra en paiement via le DC/BR, le 15 juin 2023 » (date de fermeture des registres), son dividende annuel au titre de l'exercice 2022 pour un montant total net de **22 851 393 801 (Vingt-deux milliards huit cent cinquante et un millions trois cent quatre-vingt-treize mille huit cent un FCFA)**, soit un dividende net par action de **752,76 FCFA**.

Pour toute information complémentaire, les intéressés sont priés de contacter le service financier de cette opération : EDC Investment Corporation, Imm Ecobank, 2ème étage Av. Houdaille Place de la République - Plateau 01 BP 4107 Abidjan 01 Tel : (225) 27 20 21 10 44/27 20 31 92 24 ; FAX : (225) 27 20 21 10 46.

Fait à Abidjan, le 06 juin 2023

Le Directeur Général

Birahim DIOUF





RAPPORT D'ACTIVITÉ 1^{er} TRIMESTRE 2023

TABLEAU D'ACTIVITÉS ET DE RÉSULTATS

Données (en Milliards FCFA)	31/03/2022	31/03/2023	Variation	
			Valeur	%
Crédits de la clientèle	904	948	43	5%
Dépôts de la clientèle	1 090	1 328	239	22%

Données (en Milliards FCFA)	31/03/2022	31/03/2023	Variation	
			Valeur	%
Produit Net Bancaire	21,7	23,2	1,5	7%
Résultat Brut d'exploitation	13,2	14,2	1,0	7%
Résultat avant impôts	14,8	14,0	-0,8	-5%
Résultat Net	12,3	11,6	-0,7	-5%

COMMENTAIRES DE LA DIRECTION

Au titre du 1^{er} Trimestre 2023, la Société Ivoirienne de Banque témoigne de son engagement sans faille envers sa clientèle en l'accompagnant avec assiduité dans un environnement marqué par le triple choc de la pandémie de Covid-19, du resserrement financier mondial et des retombées négatives de la guerre de la Russie en Ukraine.

Dans ce contexte difficile, la banque affiche des encours de dépôts et de crédits en hausse respective de 22% et de 5%. Cette performance remarquable est le fruit d'une dynamique commerciale renforcée qui démontre sa capacité à s'adapter aux circonstances les plus difficiles.

Le produit net bancaire de la SIB s'élève à 23,2 milliards, soit une progression de 7% par rapport au trimestre précédent.

Le résultat brut d'exploitation, quant à lui, connaît également une hausse de 7%, pour s'établir à 14,2 milliards en lien avec la maîtrise des charges d'exploitation et d'une bonne tenue du coût du risque.

Le résultat net à fin mars 2023 s'établit à 11,6 milliards, soit une baisse de 5% par rapport à l'année précédente. Cette légère baisse se justifie par l'impact d'un revenu exceptionnel de plus d'un milliard enregistré au cours du 1^{er} trimestre 2022. En retraitant cet élément exceptionnel non récurrent, le résultat net de la banque serait en progression de +2%.

Malgré le contexte difficile, la Société Ivoirienne de Banque entend poursuivre sa dynamique commerciale au service de sa clientèle.

Le Président du Conseil d'Administration

Abidjan, le 31 mai 2023

Nos réf. : EB/ChK/Amgse/13-23

Objet : Assemblée Générale Ordinaire

Madame, Monsieur,

Par application des articles 27 et suivants des statuts de la "**SOCIETE DE DISTRIBUTION D'EAU DE LA COTE D'IVOIRE**" (SODECI) et selon décision prise par le Conseil d'Administration en sa séance du 29 mars 2023, nous avons l'honneur de venir par la présente lettre, vous convoquer à l'Assemblée Générale Ordinaire qui se tiendra à son siège social sis, **1, Avenue Christiani Treichville ABIDJAN,**

le mercredi 21 juin 2023 à 09h00,

à l'effet de délibérer sur l'ordre du jour suivant :

1. Approbation du rapport de gestion du Conseil d'Administration et rapport des Commissaires aux Comptes sur les états financiers de l'exercice clos le 31 décembre 2022 établis selon le SYSCOHADA ;
2. Approbation des états financiers de l'exercice clos le 31 décembre 2022 établis selon le SYSCOHADA ;
3. Approbation du rapport de gestion du Conseil d'Administration et rapport des Commissaires aux Comptes sur les états financiers individuels et les états financiers consolidés de l'exercice clos le 31 décembre 2022 établis selon les normes comptables internationales IFRS ;
4. Approbation des états financiers individuels et des états financiers consolidés de l'exercice clos le 31 décembre 2022 établis selon les normes comptables internationales ;
5. Approbation du rapport spécial des Commissaires aux Comptes sur les conventions réglementées visées aux articles 438 et suivants de l'Acte Uniforme de l'OHADA relatif au Droit des Sociétés Commerciales et du GIE et des conventions qui y figurent ;
6. Quitus aux Administrateurs sur leur gestion de l'exercice 2022 ;
7. Affectation et répartition du résultat ;
8. Fixation de l'indemnité de fonction des Administrateurs ;
9. Démission d'un Administrateur et fin de mandat d'un Administrateur ;
10. Renouvellement de mandats du Commissaire aux Comptes Co-Titulaire et de son Suppléant.
11. Point sur la gestion de la crise sanitaire ;
12. Pouvoirs en vue des formalités.

Les actionnaires sont invités à participer par VISIOCONFERENCE à ladite Assemblée Générale Ordinaire, conformément aux dispositions de l'Acte Uniforme OHADA relatif au Droit des Sociétés Commerciales et du GIE, et des Statuts.

Le droit de participer à l'Assemblée Générale par VISIOCONFERENCE est subordonné à l'inscription préalable des actionnaires du **02 au 19 juin 2023** :

- à l'adresse email suivante : AGOSODECI@SODECI.CI
- sur le site web de la SODECI : www.sodeci.ci

Afin de recevoir le lien et les codes d'accès. Un guide de connexion sera envoyé aux actionnaires inscrits.

Tout actionnaire peut se faire représenter par un mandataire de son choix muni d'un pouvoir. Il doit s'assurer, auprès de sa SGI, qu'il est bien inscrit sur la liste des actionnaires avant de participer à l'Assemblée Générale Ordinaire.

Chaque actionnaire pourra procéder à son choix au vote des résolutions qui lui sont proposées :

- soit en ligne durant la visioconférence ;
- soit par correspondance, avant la tenue de l'Assemblée Générale.

Les bulletins de vote par correspondance seront tenus à la disposition des actionnaires sur le site web : www.sodeci.ci et au siège social de la SODECI.

Les bulletins dûment renseignés devront être transmis à la SODECI au plus tard la veille de l'Assemblée Générale Ordinaire, soit le **20 juin 2023** par dépôt au siège de la SODECI ou aux adresses suivantes AGOSODECI@SODECI.CI ou filiale.sogebourse@socgen.com

Tout actionnaire pourra exercer son droit de communication comme prévu aux articles 525 et suivants de l'Acte Uniforme OHADA relatif au Droit des Sociétés Commerciales et GIE.

Les documents prévus par la loi seront tenus à la disposition des actionnaires, tous les jours ouvrables de 08h30 à 13h00, quinze (15) jours avant l'Assemblée Générale Ordinaire, au siège social de la SODECI sis à Treichville 1 Avenue rue Christiani ainsi que sur le site www.sodeci.ci, soit du **02 au 20 juin 2023**.

Le détenteur d'un pouvoir doit être muni de la photocopie de la pièce d'identité (CNI, passeport, attestation d'identité, carte consulaire, permis de conduire) de la personne qu'il représente.

Nous vous prions d'agréer, Madame, Monsieur, l'expression de notre considération distinguée.

Le Président du Conseil d'Administration

Basile ÉBAH

05 juin 2023

CALENDRIER DE PAIEMENT DES DIVIDENDES

ANNEE : 2023

Titres	Montant du dividende net par action en FCFA	Numéro de l'Avis	Date de publication de l'Avis au BOC	Ex-dividende	
				T-2	T
BOA COTE D'IVOIRE	540	053-2023 BRVMDG	11/04/2023	26/04/2023	28/04/2023
BOA BURKINA FASO	577	054-2023 BRVMDG	11/04/2023	03/05/2023	05/05/2023
SONATEL SENEGAL	1 500	059-2023 BRVMDG	19/04/2023	15/05/2023	17/05/2023
BOA NIGER	613,80	055-2023 BRVMDG	11/04/2023	23/05/2023	25/05/2023
BOA BENIN	627	064-2023 BRVMDG	20/04/2023	23/05/2023	25/05/2023
ECOBANK CI	549	081-2023 BRVMDG	12/05/2023	25/05/2023	30/05/2023
SOCIETE GENERALE CI	1 112,43	077-2023 BRVMDG	05/05/2023	26/05/2023	31/05/2023
BOA SENEGAL	187,5	056-2023 BRVMDG	11/04/2023	30/05/2023	01/06/2023
Ecobank Transnational Incorporated TG	0,6048	092-2023 BRVMDG	24/05/2023	06/06/2023	08/06/2023
ORANGE COTE D'IVOIRE	752,76	101-2023 BRVMDG	31/05/2023	13/06/2023	15/06/2023

BULLETIN OFFICIEL
OPCVM: FONDS COMMUNS DE PLACEMENT ET SOCIETES D'INVESTISSEMENT A CAPITAL VARIABLE
mercredi 7 juin 2023



Sociétés de gestion	Dépositaire	OPCVM	Catégorie	Valeur Liquidative									
				Origine	Précédente		Actuelle		Variation				
					Valeur	Date	Valeur	Date	Urgence	Draufant			
QUOTIDIENNES													
AFRICABOURSE ASSET MANAGEMENT	AFRICABOURSE SA	FCP AAM CAPITAL SUR	M	5 000	8 115,97	05/06/2023	8 130,96	06/06/2023	10/10/2012	62,62%	0,18%		
		FCP AAM EPARGNE CROISSANCE	D	5 000	7 929,80	05/06/2023	7 962,30	06/06/2023	19/11/2012	59,25%	0,41%		
		FCP AAM OBLIGATIS	OATC	5 000	8 725,74	05/06/2023	8 724,07	06/06/2023	12/09/2012	74,48%	-0,22%		
AFRICAM SA	SBIF	FCP AAM EPARGNE ACTION	A	5 000	5 596,90	05/06/2023	5 624,39	06/06/2023	16/01/2017	12,49%	0,49%		
		FCP EXPANSIO	D	5 000	9 649,46	31/05/2023	ND	ND	01/01/2013	-	-		
		FCP SECURITAS	OMLT	5 000	7 334,42	31/05/2023	ND	ND	01/01/2013	-	-		
AFRICAINA DE GESTION D'ACTIFS	SGI AGI	FCP VALORIS	A	5 000	8 679,94	31/05/2023	ND	ND	01/01/2013	-	-		
		FCP CAPITAL PLUS	D	1 000	1 270,76	26/05/2023	ND	ND	11/03/2019	-	-		
ATLANTIC ASSET MANAGEMENT	ATLANTIQUE FINANCE	FCP CONFORT PLUS	OMLT	1 000	1 271,36	26/05/2023	ND	ND	11/03/19	-	-		
		FCP ATLANTIQUE CROISSANCE	D	5 000	4 995,21	25/05/2023	ND	ND	30/05/2015	-	-		
BNI GESTION	BNI FINANCES	FCP ATLANTIQUE LIQUIDITE	OCT	5 000	5 980,81	25/05/2023	ND	ND	12/07/2019	-	-		
		FCP ATLANTIQUE ACTIONS	A	5 000	7 087,87	25/05/2023	ND	ND	25/10/2019	-	-		
		FCP ATLANTIQUE SERENITE	OMLT	5 000	6 220,80	25/05/2023	ND	ND	12/07/2019	-	-		
		FCP ATLANTIQUE HORIZON	D	5 000	6 917,81	25/05/2023	ND	ND	25/10/2019	-	-		
		FCP ATLANTIQUE SECURITE	OMLT	5 000	6 563,11	25/05/2023	ND	ND	30/05/2015	-	-		
		FCP CAPITAL CROISSANCE	D	10 000	ND	18/04/2023	ND	19/04/2023	-	-			
BOA ASSET MANAGEMENT	BOA CAPITAL SECURITIES	OBLIG SECURITE	OMLT	10 000	9 734,56	19/04/2023	ND	ND	06/06/2014	-	-		
		FCP DYNAMIC SAVINGS	A	10 000	ND	18/04/2023	ND	19/04/2023	-	-			
		FCP Emergence	D	5 000	7 344,64	01/06/2023	ND	ND	Fev. 2010	-	-		
BRM ASSET MANAGEMENT	BRM	FCP Tresco Monea	OCT	25 000 000	37 500 432,93	01/06/2023	ND	ND	Dec. 2013	-	-		
		FCP "BRM DYNAMIQUE"	D	10 000	12 923,13	08/09/2014	ND	ND	12/03/2009	-	-		
CGF GESTION	CGF BOURSE	FCP "BRM OBLIGATAIRE"	D	10 000	12 057,50	17/10/2014	ND	ND	12/03/2009	-	-		
		FCP ACTIONS PHARMACIE	D	1 000	1 004,63	05/06/2023	1 004,79	06/06/2023	25/07/14	0,48%	0,02%		
		FCP AL BARAKA	A	1 000	1 060,65	05/06/2023	1 061,13	06/06/2023	01/03/17	6,11%	0,05%		
		FCP AL BARAKA 2	D	1 000	1 162,69	05/06/2023	1 161,98	06/06/2023	25/01/18	16,20%	-0,06%		
		FCP ASSUR SENEGAL	D	100 000	1 198 637,69	05/06/2023	1 198 753,20	06/06/2023	06/07/14	19,88%	0,01%		
		FCP PLACEMENT AVANTAGE	D	1 000	1 535,65	05/06/2023	1 535,45	06/06/2023	29/03/13	53,54%	-0,01%		
		FCP PLACEMENT CROISSANCE	A	1 000	1 301,72	05/06/2023	1 299,38	06/06/2023	29/03/13	29,94%	-0,18%		
		FCP POSTEFINANCES HORIZON	D	1 000	1 851,35	05/06/2023	1 848,42	06/06/2023	27/06/09	84,84%	-0,16%		
		FCP PLACEMENT QUIETUDE	OMLT	1 000	1 559,57	05/06/2023	1 559,44	06/06/2023	29/03/13	55,94%	-0,01%		
		FCP LIQUIDITE-OPTIMUM	OMLT	10 000	12 056,39	05/06/2023	12 057,01	06/06/2023	01/10/17	20,57%	0,005%		
		FCP BNDE VALEURS	A	1 000	1 144,17	05/06/2023	1 143,42	06/06/2023	02/09/16	14,34%	-0,066%		
		CORIS ASSET MANAGEMENT	CORIS BOURSE	FCP CORIS ACTIONS	A	5 000	6 469,03	05/06/2023	ND	ND	11/11/2014	-	-
				FCP ASSURANCES	OCT	5 000	5 498,92	05/06/2023	ND	ND	22/11/2019	-	-
				FCP CORIS PERFORMANCE	D	5 000	6 851,57	05/06/2023	ND	ND	11/11/2014	-	-
NSIA AM	UBA CI	FCP ASSURANCES OPTIMUM	D	5 000	5 533,63	05/06/2023	ND	ND	03/12/2018	-	-		
		AUREORE OPPORTUNITES	A	5 000	5 652,84	05/06/2023	ND	ND	08/03/2019	-	-		
OAM S.A	SGI TOGO	AUREORE SECURITE	OMLT	5 000	5 448,64	05/06/2023	ND	ND	03/09/2021	-	-		
		NSIA ASSURANCES OPTIMUM	D	1 000 000	982 280,59	05/06/2023	ND	ND	30/09/2021	-	-		
SOGESPAR	SOGEBOURSE	FCP-1 OPTI PLACEMENT	A	5 000	15 320,28	15/05/2023	ND	ND	01/02/2002	-	-		
		FCP-2 OPTI REVENU	OMLT	5 000	8 343,50	15/05/2023	ND	ND	01/02/2002	-	-		
		FCP-3 OPTI CAPITAL	D	5 000	18 986,36	15/05/2023	ND	ND	24/01/2003	-	-		
		FCP SOGEAVENIR	D	500	1 658,00	24/05/2023	ND	ND	01/10/2002	-	-		
		FCP SOGEDEFI	D	4 888	3 877,00	24/05/2023	ND	ND	23/12/2014	-	-		
		FCP SOGEDYNAMIQUE	A	4 888	3 775,00	24/05/2023	ND	ND	23/12/2014	-	-		
SOAGA-SA	SGI-BOA CAPITAL SECURITIES	FCP SOGELIQUID	M	10 000 000	10 801 204,00	24/05/2023	ND	ND	16/06/2020	-	-		
		FCP SOGEPRIVILEGE	D	4 888	4 004,00	24/05/2023	ND	ND	23/12/2014	-	-		
		FCP SOGESECURITE	OMLT	4 888	5 177,00	24/05/2023	ND	ND	23/12/2014	-	-		
		FCP SOGEVALOR	A	1 000	3 362,00	24/05/2023	ND	ND	04/06/2002	-	-		
		FCP SOAGA EPARGNE ACTIVE	D	10 000	10 891,69	05/06/2023	10 866,51	06/06/2023	28/10/2016	8,67%	-0,23%		
		SICAV Abdou DIOUF	D	10 000 000	14 914 338,44	05/06/2023	14 885 787,98	06/06/2023	01/12/2003	48,86%	-0,19%		
BRIDGE ASSET MANAGEMENT	BRIDGE SECURITIES	FCP BOAD CAPITAL RETRAITE	OMLT	10 000	12 057,66	05/06/2023	12 059,16	06/06/2023	08/07/2020	20,59%	0,01%		
		FCP SOAGA EPARGNE OBLIGATIONS	OMLT	5 000	5 636,19	05/06/2023	5 636,77	06/06/2023	28/04/2021	12,74%	0,01%		
		FCP SOAGA EPARGNE ACTIONS	A	5 000	8 525,88	05/06/2023	8 468,93	06/06/2023	11/03/2020	69,38%	-0,67%		
		FCP SOAGA EPARGNE SERENITE	OMLT	10 000	14 475,04	05/06/2023	14 468,75	06/06/2023	28/10/2016	44,69%	-0,04%		
		FCP BRIDGE EQUILIBRE	D	25 000 000	28 562 783,64	05/06/2023	29 004 981,30	06/06/2023	27/09/2017	16,02%	1,55%		
ENKO CAPITAL WEST AFRICA	SOCIETE GENERALE COTE	FCP BRIDGE PROSPERITE	D	5 000	5 505,69	05/06/2023	5 598,50	06/06/2023	13/03/2018	11,97%	1,69%		
		FCP BRIDGE OBLIGATIONS	OMLT	5 000	5 965,23	05/06/2023	5 976,28	06/06/2023	01/10/2019	19,53%	0,19%		
		FCP ENKO CAPITAL GARANTI	D	10 000	14 275,09	05/06/2023	14 274,53	06/06/2023	21/09/2020	42,75%	0,00%		
		FCP PATRIMOINE	OMLT	10 000	11 585,94	05/06/2023	11 585,44	06/06/2023	18/10/2020	15,85%	0,01%		
		FCP ENKO CAPITAL OBLIGATIONS	OMLT	10 000	10 604,11	05/06/2023	10 605,13	06/06/2023	16/03/2021	6,05%	0,01%		
SAPHIR ASSET MANAGEMENT	SGI BENIN	FCP SAPHIR DYNAMIQUE	D	5 000	5 673,98	05/06/2023	5 664,23	06/06/2023	28/08/2017	13,28%	-0,17%		
		FCP SAPHIR QUIETUDE	OMLT	5 000	6 247,85	05/06/2023	6 245,17	06/06/2023	28/08/2017	24,90%	-0,04%		
WAFI CAPITAL S.A.	SGI AGI BENIN	SICAV WAFI CAPITAL	D	10 000	8 466,83	19/09/2022	ND	ND	05/06/2020	-	-		
SGO MALI FINANCES	SGI MALI SA	FCP NYESIGUI	D	10 000	11 999,81	05/06/2023	ND	ND	01/07/2018	-	-		
HEBDOMADAIRES													
BNI GESTION	BNI FINANCES	FCP INITIATIVES SOLIDARITE	D	5 000	4 707,52	24.03.2023	4 665,01	14.04.2023	22/05/2013	-6,70%	-0,90%		
		FCPE SODEFOR	D	2 500	6 774,88	24.03.2023	6 696,14	14.04.2023	18/12/2009	167,85%	-1,16%		
		FCP PAM ACTIONS	A	10 000	12 227,57	13/04/2023	12 210,97	20/04/2023	13/12/2017	22,11%	-0,14%		
PhoenixAfrica Asset Management	Phoenix Capital Management	FCP PAM DIVERSIFIE EQUILIBRE	D	10 000	13 476,73	13/04/2023	13 453,92	20/04/2023	13/12/2017	34,54%	-0,17%		
		FCP PAM DIVERSIFIE OBLIGATIONS	D	10 000	12 741,04	13/04/2023	12 741,94	20/04/2023	13/12/2017	27,42%	0,01%		
		FCP Global Investors	D	25 000	29 035,40	19/05/2023	29 178,68	26/05/2023	Dec. 2012	16,71%	0,49%		
BOA ASSET MANAGEMENT	BOA CAPITAL SECURITIES	FCP Boa Obligations	OMLT	10 000	12 466,15	19/05/2023	12 478,58	26/05/2023	Mars. 2017	24,79%	0,10%		
		FCP Boa Sécurité	OMLT	100 000	110 546,03	16/05/2023	110 746,45	23/05/2023	Mat. 2021	10,75%	0,18%		
		FCP Boa Actions	A	10 000	11 543,13	19/05/2023	11 604,48	26/05/2023	Juill. 2017	16,04%	0,53%		
		FCP Boa Rendement	OMLT	25 000 000	34 445 073,35	19/05/2023	34 472 719,80	26/05/2023	Dec. 2017	37,89%	0,08%		
NSIA AM	UBA CI	EVLUTIS	D	5 000	4 073,52	26/05/2023	4 144,44	02/06/2023	16/12/2019	-17,11%	1,74%		
		FCP "SDE"	D	1 000	2 083,36	05/09/2014	ND	ND	14/03/2011	-	-		
BRM ASSET MANAGEMENT	CGF BOURSE	FCPCR SONATEL	D	1 000	7 192,41	26/05/2023	7 197,05	02/06/2023	19/02/2004	619,70%	0,06%		
		IMPAXIS SECURITIES	D	1 000	1 809,03	25/05/2023	1 807,63	01/06/2023	16/02/2014	80,76%	-0,08%		
		CGF BOURSE	D	1 000	1 513,84	31/05/2023	1 513,14	07/06/2023	25/02/2014	51,31%	-0,05%		
		CGF BOURSE	OMLT	1 000	1 130,65	25/05/2023	1 130,65	01/06/2023	20/03/2019	13,06%	0,00%		
		CGF BOURSE	D	1 000	1 126,52	31/05/2023	1 125,99	07/06/2023	20/03/2019	12,60%	-0,05%		
		CGF BOURSE	D	1 000	1 093,56	31/05/2023	1 094,30	07/06/2023	20/03/2019	9,43%	0,07%		
		CGF BOURSE	A	1 000	1 087,42	22/03/2021	1 091,92	29/03/2021	26/03/2019	9,19%	0,41%		
		CGF BOURSE	OMLT	1 000	1 169,68	30/05/2023	1 170,33	06/06/2023	26/03/2019	17,03%	0,06%		
		CGF BOURSE	D	1 000	1 174,57	30/05/2023	1 176,32	06/06/2023	19/03/2019	17,63%	0,15%		
		CGF BOURSE	D	1 000	1 216,48	29/05/2023	1 217,69	06/06/2023	01/01/2018	27,74%	0,07%		
		CGF BOURSE	OMLT	1 000	1 216,48	30/05/2023	1 215,96	06/06/2023	04/10/2016	21,60%	-0,04%		
EDC Asset Management	EDC Investment Corporation	FCPE DP WORLD DAKAR	D	5 000	7 216,80	10/05/2023	7 411,00	17/05/2023	19/09/2007	48,22%	0,39%		
		FCP ECBANK UEMOA DIVERSIFIE	D	5 000	20 144,00	10/05/2023	20 171,00	17/05/2023	01/01/2018	0,86%	0,13%		
		FCP ECBANK UEMOA OBLIGATAIRE	OMLT	20 000	20 144,00	10/05/2023	20 171,00	17/05/2023	01/01/2018				