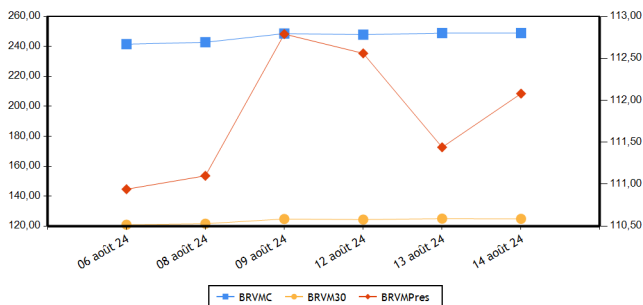


BRVM COMPOSITE	248,91
Variation Jour	0,01 %
Variation annuelle	16,23 %

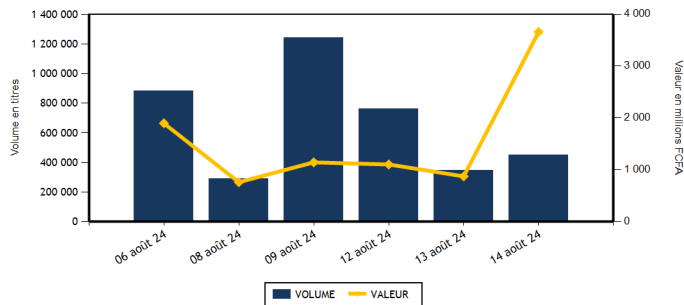
BRVM 30	124,87
Variation Jour	-0,10 %
Variation annuelle	15,78 %

BRVM PRESTIGE	112,08
Variation Jour	0,57 %
Variation annuelle	10,46 %

Evolution des indices



Volumes et valeurs transigés



Actions	Niveau	Evol. Jour
Capitalisation boursière (FCFA)(Actions & Droits)	9 259 997 490 469	0,01 %
Volume échangé (Actions & Droits)	101 899	-70,31 %
Valeur transigée (FCFA) (Actions & Droits)	458 626 498	-46,52 %
Nombre de titres transigés	39	-7,14 %
Nombre de titres en hausse	9	-52,63 %
Nombre de titres en baisse	14	75,00 %
Nombre de titres inchangés	16	6,67 %

Obligations	Niveau	Evol. Jour
Capitalisation boursière (FCFA)	10 444 366 375 075	0,00 %
Volume échangé	350 111	14 219,47 %
Valeur transigée (FCFA)	3 201 712 815	19 213,73 %
Nombre de titres transigés	7	133,33 %
Nombre de titres en hausse	1	
Nombre de titres en baisse	2	100,00 %
Nombre de titres inchangés	4	100,00 %

PLUS FORTES HAUSSES

Titres	Cours	Evol. Jour	Evol. annuelle
AIR LIQUIDE CI (SIVC)	650	7,44 %	-21,69 %
BANK OF AFRICA SENEGAL (BOAS)	5 425	7,43 %	69,53 %
ORAGROUP TOGO (ORGT)	1 920	7,26 %	-27,27 %
SAPH CI (SPHC)	3 020	0,83 %	28,51 %
SODE CI (SDCC)	5 525	0,45 %	15,83 %

PLUS FORTES BAISES

Titres	Cours	Evol. Jour	Evol. annuelle
UNIWAX CI (UNXC)	415	-4,60 %	-22,43 %
BERNABE CI (BNBC)	1 040	-3,70 %	4,00 %
ECOBANK COTE D'IVOIRE (ECOC)	7 550	-1,95 %	11,03 %
SERVAIR ABIDJAN CI (ABJC)	2 200	-1,79 %	65,41 %
VIVO ENERGY CI (SHEC)	910	-1,62 %	15,19 %

INDICES PAR COMPARTIMENT

Base = 100 au 02 janvier 2023	Nombre de sociétés	Valeur	Evol. Jour	Evol. annuelle	Volume	Valeur	PER moyen
BRVM-PRESTIGE	10	112,08	0,57 %	10,46 %	32 166	352 899 145	8,11
BRVM-PRINCIPAL	36	120,36	-0,17 %	15,78 %	69 733	105 727 353	10,04

INDICES SECTORIELS

Base = 100 au 14 juin 1999	Nombre de sociétés	Valeur	Evol. Jour	Evol. annuelle	Volume	Valeur	PER moyen
BRVM - INDUSTRIE	11	105,51	0,00 %	4,43 %	7 391	41 472 205	7,50
BRVM - SERVICES PUBLICS	5	661,56	0,00 %	24,48 %	21 082	294 421 520	9,53
BRVM - FINANCES	15	96,61	0,12 %	11,79 %	56 253	70 004 613	6,41
BRVM - TRANSPORT	2	314,26	-0,75 %	-5,05 %	324	416 680	4,07
BRVM - AGRICULTURE	5	162,37	-0,31 %	0,50 %	9 137	38 044 230	11,80
BRVM - DISTRIBUTION	7	344,39	-0,36 %	4,93 %	7 551	14 154 550	41,62
BRVM - AUTRES SECTEURS	1	863,72	0,00 %	-22,22 %	161	112 700	-

Indicateurs	BRVM COMPOSITE
PER moyen du marché	8,92
Taux de rendement moyen du marché	7,79
Taux de rentabilité moyen du marché	9,21
Nombre de sociétés cotées	46
Nombre de lignes obligataires	150
Volume moyen annuel par séance	380 734,00
Valeur moyenne annuelle par séance	1 125 873 506,27

Indicateurs	BRVM COMPOSITE
Ratio moyen de liquidité	5,46
Ratio moyen de satisfaction	50,33
Ratio moyen de tendance	921,46
Ratio moyen de couverture	10,85
Taux de rotation moyen du marché	0,01
Prime de risque du marché	5,46
Nombre de SGI participantes	31


Définitions


Volume moyen annuel par séance = Volume annuel échangé / nombre de séances
 Valeur moyenne annuelle par séance = Valeur annuelle échangée / nombre de séances
 Ratio moyen de liquidité = Moyenne des ratios de liquidité (Titres échangés / Volume des ordres de vente)
 Ratio moyen de satisfaction = Moyenne des ratios de satisfaction (Titres échangés / Volume des ordres d'achat)
 Ratio moyen de tendance = Moyenne des ratios de tendance (Volume des ordres d'achat / Volume des ordres de vente)
 Ratio moyen de couverture = Moyenne des ratios de couverture (Volume des ordres de vente / Volume des ordres d'achat)
 Taux moyen de rotation = moyenne des taux de rotation des actions cotées (volume transigé/capital flottante)
 PER moyen du marché = moyenne des PER des actions cotées ayant un PER positif
 Taux de rendement moyen = moyenne des taux de rendement des actions cotées ayant distribué un dividende
 Taux de rentabilité moyen = moyenne des taux de rentabilité des actions cotées
 Prime de risque du marché = (1 / le PER moyen du marché) - le taux de référence actuel des emprunts d'Etat

BOURSE REGIONALE DES VALEURS MOBILIERES
 Siège Social : Abidjan - Côte d'Ivoire, 18 av. Joseph Anoma
 Adresse : 01 BP 3802 Abidjan 01
 Tel : +225 20 31 55 50 / +225 20 32 66 85
 Fax : +225 20 32 66 84
 E-mail : brvm@brvm.org Site web : www.brvm.org



MARCHE DES ACTIONS

Sect. Act. (*)	Symbole	Titre	Cours Précédent	Cours du jour		Variation jour	Séance de cotation		Cours Référence	Variation de l'année précédente	Dernier dividende payé		Rdt. Net	PER
				Ouv.	Clôt.		Volume	Valeur			Montant net	Date		
COMPARTIMENT PRESTIGE			112,08	points		0,57 %								
AGR	PALC	PALM CI	4 870	4 865	4 835	-0,72 %	5 808	28 219 995	4 835	-28,37 %	563,31	26-juil.-24	11,65 %	3,86
AGR	SPHC	SAPH CI	2 995	2 990	3 020	0,83 %	1 150	3 444 055	3 020	28,51 %	64,80	12-août-24	2,15 %	12,39
DIS	TTLT	TOTALENERGIES MARKETING CI	2 385	2 385	2 385	0,00 %	3 669	8 750 465	2 385	32,50 %	176,00	21-sept.-23	7,38 %	17,24
DIS	TTLS	TOTALENERGIES MARKETING SN	2 165	2 160	2 165	0,00 %	756	1 611 190	2 165	-13,40 %	207,58	28-juin-24	9,59 %	17,72
FIN	ORGT	ORAGROUP TOGO	1 790	1 920	1 920	7,26 %	12	23 040	1 920	-27,27 %	59,52	17-juil.-20	3,10 %	
FIN	SGBC	SOCIETE GENERALE COTE D'IVOIRE	20 450	20 500	20 500	0,24 %	165	3 347 320	20 500	27,73 %	1 553,85	25-juin-24	7,58 %	6,56
IND	NTLC	NESTLE CI (d)	7 500	7 600	7 500	0,00 %	4 353	32 197 950	6 825	1,56 %	675,00	20-août-24	9,00 %	10,00
IND	SMBC	SMB CI	13 000	13 000	13 000	0,00 %	465	6 041 500	13 000	23,46 %	720,00	31-août-23	5,54 %	5,87
SPU	ONTBF	ONATEL BF	2 600	2 600	2 600	0,00 %	4 016	10 296 360	2 600	14,04 %	266,45	31-juil.-24	10,25 %	8,78
SPU	SNTS	SONATEL SN	22 005	22 000	22 000	-0,02 %	11 772	258 967 270	22 000	22,36 %	1 575,00	17-mai-24	7,16 %	6,63
TOTAL							32 166	352 899 145						

COMPARTIMENT PRINCIPAL			120,36	points		-0,17 %								
AGR	SCRC	SUCRIVOIRE	530	530	525	-0,94 %	608	319 205	525	10,53 %	40,50	20-août-21	7,71 %	
AGR	SICC	SICOR CI	3 005	NC	NC	0,00 %			3 005	-0,66 %	1 919,00	25-sept.-00		15,12
AGR	SOGC	SOGB CI	3 895	3 850	3 860	-0,90 %	1 571	6 060 975	3 860	18,04 %	207,00	6-août-24	5,36 %	15,82
AUT	STAC	SETAO CI	700	700	700	0,00 %	161	112 700	700	-22,22 %	66,15	18-juil.-22	9,45 %	
DIS	ABJC	SERVAIR ABIDJAN CI	2 240	2 200	2 200	-1,79 %	830	1 827 200	2 200	65,41 %	92,00	31-août-23	4,18 %	17,98
DIS	BNBC	BERNABE CI	1 080	1 080	1 040	-3,70 %	102	106 160	1 040	4,00 %	150,00	24-juil.-23	14,42 %	191,36
DIS	CFAC	CFAO MOTORS CI	670	670	670	0,00 %	556	371 445	670	-20,24 %	27,45	15-sept.-23	4,10 %	18,99
DIS	PRSC	TRACTAFRIC MOTORS CI	2 795	NC	NC	0,00 %			2 795	47,11 %	224,10	13-sept.-23	8,02 %	13,73
DIS	SHEC	VIVO ENERGY CI	925	935	910	-1,62 %	1 638	1 488 090	910	15,19 %	53,00	28-déc.-23	5,82 %	14,29
FIN	BICC	BICI CI	9 850	9 850	9 850	0,00 %	10	98 500	9 850	31,51 %	540,90	27-juin-24	5,49 %	9,83
FIN	BOAB	BANK OF AFRICA BN	7 490	7 490	7 510	0,27 %	1 402	10 525 895	7 510	18,08 %	706,00	27-mai-24	9,40 %	7,07
FIN	BOABF	BANK OF AFRICA BF	6 800	6 800	6 700	-1,47 %	701	4 732 900	6 700	-4,01 %	704,00	6-mai-24	10,51 %	5,07
FIN	BOAC	BANK OF AFRICA CI	8 950	8 950	8 845	-1,17 %	437	3 888 115	8 845	28,28 %	684,00	29-avr.-24	7,73 %	6,78
FIN	BOAM	BANK OF AFRICA ML	2 100	2 100	2 100	0,00 %	783	1 644 300	2 100	42,37 %	144,00	21-mai-24	6,86 %	6,65
FIN	BOAN	BANK OF AFRICA NG	5 400	5 400	5 400	0,00 %	1 233	6 658 200	5 400	0,19 %	609,15	31-mai-24	11,28 %	6,97
FIN	BOAS	BANK OF AFRICA SENEGAL	5 050	5 050	5 425	7,43 %	3 434	17 618 035	5 425	69,53 %	300,00	27-juin-24	5,53 %	7,65
FIN	CBIBF	CORIS BANK INTERNATIONAL	10 195	10 200	10 200	0,05 %	294	2 998 960	10 200	9,68 %	790,00	5-juil.-24	7,75 %	5,08
FIN	ECOC	ECOBANK COTE D'IVOIRE	7 700	7 650	7 550	-1,95 %	505	3 855 000	7 550	11,03 %	594,00	30-mai-24	7,87 %	8,65
FIN	ETIT	ECOBANK TRANS. INCORP. TG	17	16	17	0,00 %	45 013	725 878	17	-10,53 %	0,60	8-juin-23	3,56 %	1,27
FIN	NSBC	NSIA BANQUE COTE D'IVOIRE	6 275	6 000	6 275	0,00 %	350	2 101 245	6 275	4,58 %	454,83	8-juil.-24	7,25 %	4,46
FIN	SAFC	SAFCA CI	965	NC	NC	0,00 %			965	-25,48 %	23,04	29-juil.-11		
FIN	SIBC	SOCIETE IVOIRIENNE DE BANQUE	6 395	6 400	6 320	-1,17 %	1 914	11 787 225	6 320	18,13 %	495,00	31-juil.-24	7,83 %	7,26
IND	CABC	SICABLE CI	980	980	980	0,00 %	497	487 060	980	-11,71 %	79,58	31-mai-24	8,12 %	4,06
IND	FTSC	FILTISAC CI	1 485	1 390	1 485	0,00 %	911	1 260 715	1 485	-19,29 %	235,00	30-juil.-21	15,82 %	6,81
IND	NEIC	NEI-CEDA CI	770	765	770	0,00 %	630	482 450	770	6,21 %	81,78	25-juin-24	10,62 %	8,42
IND	SEMC	EVIOSYS PACKAGING SIEM CI	700	SP	SP	0,00 %			700	0,00 %	14,00	28-déc.-21	2,00 %	7,40
IND	SIVC	AIR LIQUIDE CI	605	650	650	7,44 %	163	105 950	650	-21,69 %	63,00	29-sept.-17		6,34
IND	SLBC	SOLIBRA CI	83 250	SP	SP	0,00 %			83 250	-4,31 %	4 050,00	12-août-22	4,86 %	9,09

IND	STBC	SITAB CI	6 600	6 600	6 600	0,00 %	120	792 000	6 600	11,02 %	675,00	29-juil.-24	10,23 %	9,51	
IND	UNLC	UNILEVER CI	6 015	NC	NC	0,00 %			6 015	20,30 %	1 233,00	9-juil.-12			
IND	UNXC	UNIWAX CI	435	415	415	-4,60 %	252	104 580	415	-22,43 %	60,75	29-juil.-22	14,64 %		
SPU	CIEC	CIE CI	1 995	1 990	1 990	-0,25 %	2 964	5 899 155	1 990	17,06 %	171,00	30-juil.-24	8,59 %	10,48	
SPU	ORAC	ORANGE COTE D'IVOIRE	13 995	13 995	14 000	0,04 %	758	10 609 000	14 000	28,44 %	780,00	3-juin-24	5,57 %	13,62	
SPU	SDCC	SODE CI	5 500	5 500	5 525	0,45 %	1 572	8 649 735	5 525	15,83 %	450,00	15-sept.-23	8,14 %	8,12	
TRP	SDSC	AFRICA GLOBAL LOGISTICS CI	1 290	1 285	1 280	-0,78 %	324	416 680	1 280	-5,19 %	92,00	20-nov.-23	7,19 %	4,07	
TRP	SVOC	MOVIS CI	2 395	SP	SP	0,00 %			2 395	0,00 %	270,00	5-juil.-99			
TOTAL							69 733	105 727 353							

TOTAL														
TOTAL - Marché des actions														
							101 899	458 626 498						
Secteurs d'activités (*) : AGR = Agriculture, AUT = Autres Secteurs, DIS = Distribution, FIN = Finances, IND = Industrie, TRP = Transport, SPU = Services Publics														

MARCHE DES DROITS

Symbole	Titre	Cours Précédent	Cours du jour		Variation jour	Séance de cotation		Cours Référence	Variation depuis l'origine	Parité	Periode de négociation	
			Ouv.	Clôt.		Volume	Valeur				Début	fin
TOTAL												

TOTAL - Marché des droits													
Légende:													
(d) Ex-dividende (V) Variation par rapport au cours de référence													
Cours du jour: Ouv.: Ouverture Clôt.: Clôture Moy.: Moyen													
Mentions : NC: Non Coté Ex-c: Ex-coupon Ex-d: Ex-droit SP: Suspendu Val-T: Valeur Théorique													
PER = Cours / BNPA selon les données disponibles Rdt. Net: Rendement net (DNPA / Cours)													
Comp.: 1 - Premier Compartiment 2 - Second Compartiment 3 - Compartiment de croissance													
Ratio de liquidité = Titres échangés / Volume des ordres de vente													
: Progression de l'indice sectoriel : Stabilité de l'indice sectoriel : Recul de l'indice sectorie													

MARCHE DES OBLIGATIONS

Symbole	Titre	Valeur nominale	Cours Précédent	Cours du jour	Cours Référence	Séance de cotation	Coupon couru	Coupon d'intérêt	Période	Montant net	Eché.	Type Amort
OBLIGATIONS D'ETAT												
EOM.010	ETAT DU MALI 6,20 % 2022-2029	10 000	9 890	NC	9 890		421,80	A	620,00	9-déc.-24		ACD
EOM.011	ETAT DU MALI 6,40 % 2023-2030	10 000	10 000	NC	10 000		226,19	A	640,00	7-avr.-25		ACD
EOM.012	ETAT DU MALI 6,50 % 2023-2030	10 000	10 000	NC	10 000		30,27	A	650,00	28-juil.-25		ACD
EOM.013	ETAT DU MALI 6,50 % 2024-2034	10 000	10 000	NC	10 000		233,29	A	650,00	5-avr.-25		ACD
EOM.03	ETAT DU MALI 6,50 % 2018-2025	4 000	4 000	NC	4 000		221,85	A	260,00	7-oct.-24		AC
EOM.04	ETAT DU MALI 6,50% 2019-2027	6 000	6 000	NC	6 000		35,26	A	390,00	12-juil.-25		AC
EOM.05	ETAT DU MALI 6,50% 2020-2028	8 000	8 000	NC	8 000		199,45	A	520,00	27-mars-25		ACD
EOM.06	ETAT DU MALI 6,50% 2020-2027	8 000	8 000	NC	8 000		364,57	A	520,00	2-déc.-24		AC
EOM.07	ETAT DU MALI 6,50% 2021-2031	8 750	8 750	NC	8 750		186,99	A	568,75	16-avr.-25		AC
EOM.08	ETAT DU MALI 6,20 % 2022-2032	10 000	10 000	NC	10 000		579,34	A	620,00	7-sept.-24		ACD
EOM.09	ETAT DU MALI 6,30% 2022-2032	10 000	9 800	NC	9 800		428,61	A	630,00	9-déc.-24		ACD
EOS.010	ETAT DU SENEGAL 6,15 % 2023-2030	10 000	9 700	10 000	10 000	349 690 3 199 664 900	230,63	S	307,50	29-sept.-24		ACD
EOS.011	ETAT DU SENEGAL 6,35 % 2023-2033	10 000	10 000	NC	10 000		238,13	S	317,50	29-sept.-24		ACD
EOS.012	ETAT DU SENEGAL 6,15 % 2023-2028	10 000	9 500	NC	9 500		307,50	S	307,50	14-août-24		ACD
EOS.013	ETAT DU SENEGAL 6,30 % 2023-2030	10 000	9 850	NC	9 850		315,00	S	315,00	14-août-24		ACD
EOS.014	ETAT DU SENEGAL 6,50 % 2023-2033	10 000	10 000	NC	10 000		325,00	S	325,00	14-août-24		ACD
EOS.015	ETAT DU SENEGAL 6,25 % 2024-2029	10 000	9 850	NC	9 850		642,17	S	625,00	9-août-24		ACD
EOS.016	ETAT DU SENEGAL 6,45 % 2024-2031	10 000	10 000	NC	10 000		662,72	S	645,00	9-août-24		ACD
EOS.017	ETAT DU SENEGAL 6,65 % 2024-2034	10 000	10 000	NC	10 000		683,27	S	665,00	9-août-24		ACD
EOS.07	ETAT SENEGAL 6,30% 2015-2025	10 000	10 000	NC	10 000		139,81	S	317,59	25-nov.-24		ACD
EOS.08	ETAT DU SENEGAL 5,95% 2022-2034	10 000	10 000	NC	10 000		372,28	A	595,00	29-déc.-24		ACD
EOS.09	ETAT DU SENEGAL 6,00 % 2023-20	10 000	10 000	10 000	10 000	3	30 000	S	225,00	29-sept.-24		ACD
TPBF.010	TPBF 6,50% 2020 - 2028	6 667	6 667	NC	6 666.68		173,10	S	216,67	20-sept.-24		ACD
TPBF.011	TPBF 6,50 % 2020-2028	6 668	6 667	NC	6 667.33		42,40	S	216,71	9-janv.-25		ACD
TPBF.012	TPBF 6,50% 2021-2031	10 000	9 850	NC	9 850		250,82	S	325,00	25-sept.-24		ACD
TPBF.013	TPBF 6,50 % 2021 - 2031	10 000	10 000	NC	10 000		68,89	S	325,00	6-janv.-25		ACD
TPBF.014	TPBF 6,30% 2022-2034	10 000	10 000	NC	10 000		284,18	S	315,00	1-sept.-24		ACD
TPBF.015	ETAT DU BURKINA 6,30 % 2022-2	10 000	9 899	NC	9 899		155,79	S	315,00	15-nov.-24		ACD
TPBF.016	ETAT DU BURKINA 6% 2023-2028	10 000	10 000	NC	10 000		57,07	S	300,00	10-janv.-25		ACD
TPBF.017	TPBF 6,30 % 2023-2030	10 000	10 000	NC	10 000		426,89	S	630,00	12-oct.-24		ACD
TPBF.018	TPBF 6,50% 2023-2033	10 000	9 900	NC	9 900		440,44	S	650,00	12-oct.-24		ACD
TPBF.04	TPBF 6,50% 2017-2027	10 000	10 000	NC	10 000		24,93	S	327,67	31-janv.-25		ACD
TPBF.05	TPBF 6,50% 2017-2024	10 000	10 000	NC	10 000		81,69	S	325,00	29-déc.-24		ACD
TPBF.06	TPBF 6,50% 2018-2025	10 000	9 850	NC	9 850		124,32	S	325,00	5-déc.-24		ACD
TPBF.07	TPBF 6,50% 2018- 2025	10 000	10 000	NC	10 000		160,73	S	325,00	15-nov.-24		AC
TPBF.08	TPBF 6,50% 2019-2027	10 000	10 000	NC	10 000		177,60	S	326,78	6-nov.-24		ACD
TPBF.09	TPBF 6,50% 2019 - 2027	10 000	10 900	NC	10 900		227,32	S	325,00	8-oct.-24		ACD
TPBJ.03	TPBJ 6,50% 2020-2028	10 000	10 000	NC	10 000		630,46	A	650,00	25-août-24		AC
TPBJ.04	TPBJ 5,50 % 2022-2037	10 000	10 000	NC	10 000		250,14	A	550,00	1-mars-25		AC
TPBJ.05	TPBJ 5,85 % 2022-2042	10 000	10 000	NC	10 000		266,05	A	585,00	1-mars-25		ACD
TPBJ.06	TPBJ 5,75% 2022-2037	10 000	10 100	NC	10 100		26,78	A	575,00	28-juil.-25		ACD
TPBJ.07	TPBJ 5,70% 2023-2030	10 000	10 000	NC	10 000		240,49	A	570,00	13-mars-25		AC
TPBJ.08	TPBJ 6,20% 2023-2038	10 000	10 000	NC	10 000		261,59	A	620,00	13-mars-25		AC
TPCI.017	TPCI 3% 2014-2024	10 000	10 000	SP	10 000		45,90	S	150,00	19-déc.-24		ACD
TPCI.019	TPCI 5,99% 2015-2025	10 000	9 850	NC	9 850		150,98	A	599,00	14-mai-25		ACD
TPCI.021	TPCI 6% 2016-2028	10 000	9 900	NC	9 900		210,41	A	600,00	8-avr.-25		ACD
TPCI.022	TPCI 5,90% 2016 - 2026	10 000	9 800	SP	9 800		96,99	A	590,00	15-juin-25		ACD
TPCI.023	TPCI 5,90% 2016-2026	10 000	10 000	NC	10 000		436,86	A	590,00	17-nov.-24		ACD
TPCI.024	TPCI 6,25% 2017-2029	10 000	10 000	NC	10 000		232,68	S	312,50	30-sept.-24		ACD
TPCI.025	TPCI 5,95% 2017-2024 A	10 000	10 000	NC	10 000		182,08	S	297,50	24-oct.-24		ACD
TPCI.026	TPCI 5,95% 2017-2024 B	10 000	10 000	NC	10 000		155,22	S	297,50	10-nov.-24		ACD
TPCI.027	TPCI 6% 2017-2025	10 000	10 250	SP	10 250		75,41	S	300,00	29-déc.-24		ACD
TPCI.028	TPCI 6% 2018 - 2026	10 000	10 000	SP	10 000		19,73	A	600,00	2-août-25		ACD
TPCI.029	TPCI 6% 2018-2026	10 000	9 700	NC	9 700		983,61	A	600,00	19-avr.-24		ACD
TPCI.030	TPCI 5,95% 2018-2025	3 000	3 000	SP	3 000		99,95	S	295,00	13-déc.-24		ACD
TPCI.031	TPCI 5,75% 2019 - 2026	10 000	10 230	SP	10 230		86,64	A	575,00	20-juin-25		ACD
TPCI.032	TPCI 2,23% 2019-2026	10 000		SP			33,60	A	223,00	20-juin-25		ACD

TPCI.033	TPCI 5.75% 2019-2026	4 000	4 160	NC	4 160		92,63	A	230,00	20-mars-25	ACD
TPCI.034	TPCI 6% 2019-2029	6 250	6 188	NC	6 187.50		151,03	A	375,00	20-mars-25	ACD
TPCI.035	TPCI 5,75% 2019 -2026	10 000	10 250	SP	10 250		53,56	A	575,00	11-juil.-25	ACD
TPCI.036	TPCI 5,75% 2019- 2026	10 000	10 000	SP	10 000		564,00	A	575,00	21-août-24	ACD
TPCI.037	TPCI 5,80% 2019-2026	6 000	5 940	NC	5 940		241,51	A	348,00	4-déc.-24	ACD
TPCI.038	TPCI 5,75% 2019-2026	6 000	6 000	NC	6 000		239,43	A	345,00	4-déc.-24	ACD
TPCI.039	TPCI 5,75% 2019 - 2026	6 000	6 420	NC	6 420		284,67	A	345,00	17-oct.-24	ACD
TPCI.040	TPCI 5,75% 2019-2026	6 000	6 000	NC	6 000		204,55	A	345,00	10-janv.-25	ACD
TPCI.041	TPCI 5,80% 2020-2027	10 000	10 000	NC	10 000		266,23	A	580,00	28-févr.-25	ACD
TPCI.042	TPCI 5,90% 2020-2030	10 000	10 000	NC	10 000		269,95	A	590,00	28-févr.-25	ACD
TPCI.043	TPCI 5,90% 2020 - 2030	10 000	10 000	NC	10 000		182,66	A	590,00	23-avr.-25	ACD
TPCI.044	TPCI 5,80% 2020 - 2027	10 000	9 800	NC	9 800		179,56	A	580,00	23-avr.-25	ACD
TPCI.045	TPCI 5,80% 2020 -2027	6 000	6 000	SP	6 000		56,25	A	348,00	16-juin-25	ACD
TPCI.046	TPCI 5,90% 2020 - 2030	7 500	7 650	SP	7 650		71,53	A	442,50	16-juin-25	ACD
TPCI.047	TPCI 5,80% 2020 - 2027	6 000	6 150	SP	6 150		70,80	A	438,00	16-juin-25	ACD
TPCI.048	TPCI 5,80% 2020- 2027	6 000	5 940	SP	5 940		15,25	A	348,00	29-juil.-25	ACD
TPCI.049	TPCI 5,90% 2020- 2030	7 500	7 564	SP	7 563.75		19,40	A	442,50	29-juil.-25	ACD
TPCI.050	TPCI 5,90% 2020-2030	8 750	8 750	SP	8 750		496,50	A	516,25	28-août-24	ACD
TPCI.051	TPCI 5,80 % 2020-2027	8 000	8 000	NC	8 000		401,88	A	464,00	2-oct.-24	ACD
TPCI.052	TPCI 5,90 % 2020 -2030	8 750	8 750	NC	8 750		447,13	A	516,25	2-oct.-24	ACD
TPCI.053	TPCI 5,80% 2020-2027	8 000	8 480	NC	8 480		368,92	A	464,00	28-oct.-24	ACD
TPCI.054	TPCI 5,90% 2020-2030	8 750	8 575	NC	8 575		410,46	A	516,25	28-oct.-24	ACD
TPCI.055	TPCI 5,80% 2020 -2027	8 000	8 400	NC	8 400		296,66	A	464,00	24-déc.-24	ACD
TPCI.056	TPCI 5,90% 2020- 2030	8 750	9 450	NC	9 450		330,06	A	516,25	24-déc.-24	ACD
TPCI.057	TPCI 5,80% 2020-2027	8 000	7 680	NC	7 680		339,76	A	464,00	20-nov.-24	ACD
TPCI.058	TPCI 5,80% 2021-2028	8 000	8 000	NC	8 000		200,85	A	464,00	9-mars-25	ACD
TPCI.059	TPCI 5,90% 2021-2031	8 750	9 056	NC	9 056.25		223,47	A	516,25	9-mars-25	ACD
TPCI.060	TPCI 5,80% 2021-2028	10 000	10 000	NC	10 000		147,78	A	580,00	13-mai-25	ACD
TPCI.061	TPCI 5,90% 2021-2031	10 000	10 050	NC	10 050		150,33	A	590,00	13-mai-25	ACD
TPCI.062	TPCI 5,80 % 2021 -2028	8 000	7 920	SP	7 920		57,21	A	464,00	30-juin-25	ACD
TPCI.063	TPCI 5,90% 2021 -2031	8 750	8 750	SP	8 750		63,65	A	516,25	30-juin-25	ACD
TPCI.064	TPCI 5,80 % 2021 - 2028	10 000	10 000	SP	10 000		576,83	A	580,00	16-août-24	ACD
TPCI.065	TPCI 5,90 % 2021-2031	10 000	10 700	NC	10 700		514,23	A	590,00	30-sept.-24	ACD
TPCI.066	TPCI 5,90% 2021-2031	10 000	10 000	NC	10 000		456,20	A	590,00	5-nov.-24	ACD
TPCI.067	TPCI 5,90 % 2021-2036	10 000	10 200	NC	10 200		390,11	A	590,00	16-déc.-24	ACD
TPCI.068	TPCI 5,90 % 2022-2037	10 000	10 000	NC	10 000		314,34	A	590,00	1-févr.-25	ACD
TPCI.069	TPCI 5,75 % 2022-2037	10 000	10 000	NC	10 000		228,42	A	575,00	22-mars-25	ACD
TPCI.070	TPCI 5,75 % 2022-2037	10 000	10 300	NC	10 300		168,56	A	575,00	29-avr.-25	ACD
TPCI.071	TPCI 5,65% 2022-2032	10 000	10 150	NC	10 150		92,88	A	565,00	15-juin-25	ACD
TPCI.072	TPCI 5,65% 2022-2029	10 000	10 000	NC	10 000		24,77	A	565,00	29-juil.-25	ACD
TPCI.073	TPCI 5,75% 2022-2032	10 000	10 500	NC	10 500		25,21	A	575,00	29-juil.-25	ACD
TPCI.074	TPCI 5,85% 2022-2042	9 474	9 474	NC	9 473.68		24,29	A	554,21	29-juil.-25	ACD
TPCI.075	TPCI 5,65% 2022-2029	10 000	10 700	NC	10 700		481,64	A	565,00	7-oct.-24	ACD
TPCI.076	TPCI 5,75% 2022-2032	10 000	10 000	NC	10 000		490,16	A	575,00	7-oct.-24	ACD
TPCI.077	TPCI (TAUX DE BASE + SPREAD) % 2022-2029	10 000	10 000	NC	10 000		6,48	T	198,75	11-nov.-24	ACD
TPCI.078	TPCI 5,65% 2022-2029	10 000	10 000	NC	10 000		378,21	A	565,00	13-déc.-24	ACD
TPCI.079	TPCI 5,75% 2023-2030	10 000	10 000	NC	10 000		263,93	A	575,00	28-févr.-25	ACD
TPCI.080	TPCI 6% 2023-2030	10 000	10 000	NC	10 000		146,30	A	600,00	17-mai-25	ACD
TPCI.081	TPCI 5,90% 2023-2028	10 000	10 500	NC	10 500		22,63	A	590,00	31-juil.-25	ACD
TPCI.082	TPCI 6,00% 2023-2030	10 000	10 000	NC	10 000		23,01	A	600,00	31-juil.-25	ACD
TPCI.083	TPCI 5,90 % 2023-2028	10 000	10 000	NC	10 000		494,89	A	590,00	12-oct.-24	ACD
TPCI.084	TPCI 6,00 % 2023-2030	10 000	10 000	NC	10 000		503,28	A	600,00	12-oct.-24	ACD
TPCI.085	TPCI 5,90 % 2023 - 2028	10 000	10 000	NC	10 000		393,33	A	590,00	14-déc.-24	ACD
TPCI.086	TPCI 6,00 % 2023 - 2030	10 000	10 000	NC	10 000		400,00	A	600,00	14-déc.-24	ACD
TPCI.087	TPCI 5,90% 2024-2029	10 000	10 000	NC	10 000		229,53	A	590,00	25-mars-25	ACD
TPCI.088	TPCI 6,00% 2024-2031	10 000	10 000	10 000	10 000	15	150 000	A	600,00	25-mars-25	ACD
TPNE.01	TRESOR PUBLIC DU NIGER 6,50% 2019-2026	10 000	10 000	NC	10 000		247,53	A	650,00	28-mars-25	ACD
TPNE.02	TRESOR PUBLIC DU NIGER 6,50% 2019 - 2026	10 000	10 000	NC	10 000		23,15	A	650,00	1-août-25	ACD
TPNE.03	TRESOR PUBLIC DU NIGER 6,5% 2020-2027	6 000	6 000	NC	6 000		14,96	A	390,00	31-juil.-25	ACD
TPNE.04	TRESOR PUBLIC DU NIGER 6,30% 2	10 000	10 000	NC	10 000		612,79	A	630,00	24-août-24	ACD
TPNE.05	TPNE 6,15 % 2022-2034	10 000	10 000	NC	10 000		121,32	A	615,00	3-juin-25	ACD
TPNE.06	TRESOR PUBLIC DU NIGER 6,15% 2022 - 2034	10 000	10 000	NC	10 000		410,00	A	615,00	14-déc.-24	ACD
TPNE.07	TRESOR PUBLIC DU NIGER 6,25 % 2023-2028	10 000	10 000	NC	10 000		89,04	A	625,00	23-juin-25	ACD

TPTG.O2	TPTG 6% 2022-2037	10 000	10 000	NC	10 000			445,90	A	600,00	16-nov.-24	ACD
---------	-------------------	--------	--------	----	--------	--	--	--------	---	--------	------------	-----

TOTAL								349 708	3 199 844 900			
--------------	--	--	--	--	--	--	--	---------	---------------	--	--	--

OBLIGATIONS REGIONALES

BIDC.O4	BIDC-EBID 6.10% 2017-2027	3 750	3 750	NC	3 750			36,98	A	228,78	16-juin-25	ACD
BIDC.O5	BIDC-EBID 6,40% 2019-2026	10 000	10 000	NC	10 000			57,39	S	320,00	12-janv.-25	ACD
BIDC.O6	BIDC-EBID 6,50 % 2021-2028	8 000	8 000	NC	8 000			125,03	S	261,42	18-nov.-24	ACD
BIDC.O7	BIDC-EBID 5,90% 2022-2029	10 000	9 500	NC	9 500			106,39	S	295,00	9-déc.-24	ACD
CRRH.O10	CRRH-UEMOA 6,10% 2022-2037	10 000	10 000	NC	10 000			18,23	S	305,00	3-févr.-25	AC
CRRH.O2	CRRH-UEMOA 6.10% 2012-2024	10 000	9 800	NC	9 800			46,41	S	305,00	17-janv.-25	AC
CRRH.O4	CRRH-UEMOA 6% 2014-2024	10 000	10 000	NC	10 000			73,77	S	300,00	30-déc.-24	AC
CRRH.O5	CRRH-UEMOA 5.85% 2015-2025	10 000	10 000	NC	10 000			65,71	S	294,90	4-janv.-25	AC
CRRH.O6	CRRH-UEMOA 5.85% 2016-2026	10 000	10 000	NC	10 000			66,77	S	292,50	3-janv.-25	ACD
CRRH.O7	CRRH-UEMOA 5.95% 2017-2029	4 583	4 583	NC	4 583			65,95	S	136,35	17-nov.-24	AC
CRRH.O8	CRRH-UEMOA 5.95% 2018-2030	5 417	5 417	NC	5 416.67			47,55	S	161,15	21-déc.-24	AC
CRRH.O9	CRRH-UEMOA 6.05% 2018-2033	6 333	6 333	NC	6 333			56,53	S	191,58	21-déc.-24	AC

TOTAL								0	0			
--------------	--	--	--	--	--	--	--	---	---	--	--	--

OBLIGATIONS PRIVEES

FBOARD.O1	FCTC BOAD DOLI-P 6,10% 2023-2030	8 200	8 200	NC	8 200			201,45	S	252,16	20-sept.-24	AC
FDINBF.O1	FIDELIS FINANCE CAP25 7,00% 2023-2028	10 000	10 000	NC	10 000			154,61	S	330,80	20-nov.-24	ACD
FEPTC.O1	FCTC EPT 7 % 2023-2030	10 000	10 000	9 250	9 250	5	46 250	147,27	T	171,50	27-août-24	ACD
FEPTC.O2	FCTC EPT 7,25 % 2023-2033	10 000	10 000	NC	10 000			152,53	T	177,63	27-août-24	ACD
FEPTC.O3	FCTC EPT 7,50% 2023-2038	10 000		NC				157,79	T	183,75	27-août-24	ACD
FNSBC.O1	FCTC NSIA BANQUE 7 % 2020-2025	1 667	1 792	1 666	1 666.66	213	354 999	18,33	T	28,58	16-sept.-24	ACD
FORBT.O1	FCTC ORABANK 7 % 2021-2026	5 556	6 056	NC	6 055.55			48,68	T	95,28	28-sept.-24	ACD
FSNTS.O1	FCTC SONATEL C-1 6,40 % 2023-2	10 000	9 840	NC	9 840			42,50	S	300,80	19-janv.-25	AC
FSNTS.O2	FCTC SONATEL C-2 6,60 % 2023-2	10 000	10 000	NC	10 000			43,83	S	310,20	19-janv.-25	AC
FTIMC.O1	FCTC TEYLIOM IMMO 7 % 2021-2028	6 667	6 667	6 666	6 666.66	85	566 666	83,26	T	114,33	8-sept.-24	ACD
ORGT.O2	ORAGROUP SA 7,15% 2021-2028	9 000	9 000	9 000	9 000	100	900 000	193,40	S	321,75	26-oct.-24	ACD
PADS.O3	PAD 6,60% 2020-2027	7 000	7 000	NC	7 000			147,69	S	231,00	19-oct.-24	ACD
PTRC.O1	PETRO IVOIRE 6,80% 2022-2029	10 000	10 900	NC	10 900			109,25	S	333,20	15-déc.-24	ACD
SNLC.O1	SENELEC 6,50% 2018-2025	2 000	2 000	NC	2 000			49,46	S	65,00	27-sept.-24	AC
SNTS.O2	SONATEL 6,50% 2020-2027	6 000	5 550	NC	5 550			29,13	S	184,81	16-janv.-25	ACD

TOTAL								403	1 867 915			
--------------	--	--	--	--	--	--	--	-----	-----------	--	--	--

SUKUK ET TITRES ASSIMILES

SUKSN.S2	SUKUK SN 6% 2016-2026	10 000	10 750	NC	10 750			31,67	S	306,67	26-janv.-25	ACD
SUKTG.S1	SUKUK TG 6.5% 2016-2026	10 000	10 750	NC	10 750			367,74	S	373,91	17-août-24	ACD

TOTAL								0	0			
--------------	--	--	--	--	--	--	--	---	---	--	--	--

TOTAL - Marché des obligations								350 111	3 201 712 815			
---------------------------------------	--	--	--	--	--	--	--	---------	---------------	--	--	--

Légende :
 (#) (*) Ex-Coupon couru (#/#)Cours de référence amorti / Coupon couru Ex-c (#)Ex-marge de profits
 Cours du jour: Ouv.: Ouverture Clôt.: Clôture Moy.: Moyen
 Type Amort: Type d'Amortissement IF: In Fine AC: Amortissement Constant AD: Amortissement Dégressif ACD: Amortissement Constant Différé
 Période: Périodicité de paiement des coupons A: Annuelle S: Semestrielle T: Trimestrielle
 Eché.: Échéance de paiement des intérêts
 Mentions: NC: Non Coté Ex-c: Ex-coupon ou Ex-droit SP: Suspendu

INFORMATIONS
OPERATIONS EN COURS

Emetteur	Opération
SODECI	Paiement de dividendes de 481,5 F CFA net par action, le 25/09/2024
NESTLE CI	Paiement de dividendes de 675 F CFA net par action, le 20/08/2024

AVIS

Entité	N°	Nature	Objet
DC/BR	137 - 2024	Paiement Intérêts	Paiement des intérêts semestriels - TPBF 6,30 % 2022-2034
BRVM	192-2024	Paiement Intérêts	Paiement des intérêts semestriels - TPBF 6,30 % 2022-2034

COMMUNIQUES

Emetteur	N°	Nature	Objet
----------	----	--------	-------

QUANTITES RESIDUELLES
MARCHE DES ACTIONS

Symbole	Titre	Quantité résiduelle à l'achat	Cours Achat / Vente			Quantité résiduelle à la vente	Cours de Référence
ABJC	SERVAIR ABIDJAN CI	20	2,220	/	2,240	549	2 200
BICC	BICI CI	10 500	9,750	/	9,850	1 483	9 850
BNBC	BERNABE CI	102	1,010	/	1,060	100	1 040
BOAB	BANK OF AFRICA BN	108	7,510	/	7,700	438	7 510
BOABF	BANK OF AFRICA BF	20	6,610	/	6,700	137	6 700
BOAC	BANK OF AFRICA CI	10	8,610	/	8,845	286	8 845
BOAM	BANK OF AFRICA ML	1 264	2,090	/	2,100	1 097	2 100
BOAN	BANK OF AFRICA NG	774	5,400	/	5,500	75	5 400
BOAS	BANK OF AFRICA SENEGAL	1	5,400	/	5,425	175	5 425
CABC	SICABLE CI	9	965	/	980	120	980
CBIBF	CORIS BANK INTERNATIONAL	73	10,195	/	10,200	576	10 200
CFAC	CFAO MOTORS CI	35	655	/	670	3 062	670
CIEC	CIE CI	2 415	1,990	/	1,995	901	1 990
ECOC	ECOBANK COTE D'IVOIRE	5	7,540	/	7,550	19	7 550
ETIT	ECOBANK TRANS. INCORP. TG	86 317	16	/	17	3 812 576	17
FTSC	FILTISAC CI	100	1,390	/	1,475	145	1 485
NEIC	NEI-CEDA CI	130	750	/	770	1 602	770
NSBC	NSIA BANQUE COTE D'IVOIRE	100	6,000	/	6,275	27	6 275
NTLC	NESTLE CI	9	7,500	/	7,580	20	7 500
ONTBF	ONATEL BF	10	2,595	/	2,600	1 063	2 600
ORAC	ORANGE COTE D'IVOIRE	55	13,995	/	14,000	141	14 000
ORGT	ORAGROUP TOGO	25	1,800	/			1 920
PALC	PALM CI	6	4,805	/	4,835	1 766	4 835
PRSC	TRACTAFRIC MOTORS CI			/	2,750	858	2 795
SAFC	SAFCA CI			/	965	74	965
SCRC	SUCRIVOIRE	4 322	520	/	525	87	525
SDCC	SOE CI	198	5,500	/	5,525	1 662	5 525
SDSC	AFRICA GLOBAL LOGISTICS CI	49	1,280	/	1,285	15	1 280
SEMC	EVIOSYS PACKAGING SIEM CI			/			700
SGBC	SOCIETE GENERALE COTE D'IVOIRE	8	20,115	/	20,500	337	20 500
SHEC	VIVO ENERGY CI	699	910	/	920	80	910
SIBC	SOCIETE IVOIRIENNE DE BANQUE	21	6,010	/	6,320	650	6 320
SICC	SICOR CI	45	3,005	/			3 005
SIVC	AIR LIQUIDE CI	659	650	/			650
SLBC	SOLIBRA CI			/			83 250
SMBC	SMB CI	99	12,950	/	13,000	115	13 000
SNTS	SONATEL SN	127	22,000	/	22,115	40	22 000
SOGC	SOGB CI	76	3,860	/	3,900	525	3 860
SPHC	SAPH CI	1	3,020	/	3,030	15	3 020
STAC	SETAO CI	20	690	/	700	1 001	700
STBC	SITAB CI	5	6,560	/	6,600	680	6 600
SVOC	MOVIS CI			/			2 395
TTLC	TOTALENERGIES MARKETING CI	121	2,365	/	2,385	29	2 385
TTLS	TOTALENERGIES MARKETING SN	3	2,105	/	2,165	1 981	2 165
UNLC	UNILEVER CI	5	Marché	/			6 015
UNXC	UNIWAX CI	100	410	/	415	248	415

QUANTITES RESIDUELLES

MARCHE DES DROITS

Symbole	Titre	Quantité résiduelle à l'achat	Cours Achat / Vente	Quantité résiduelle à la vente	Cours de Référence
---------	-------	-------------------------------	---------------------	--------------------------------	--------------------

QUANTITES RESIDUELLES
MARCHE DES OBLIGATIONS

Symbole	Titre	Quantité résiduelle à l'achat	Cours Achat / Vente		Quantité résiduelle à la vente	Cours de Référence	
FBOAD.01	FCTC BOAD DOLI-P 6,10% 2023-2030		/	8,200	309	8 200	
FDFINBF.01	FIDELIS FINANCE CAP25 7,00% 2023-2028		/			10 000	
FEPTC.01	FCTC EPT 7 % 2023-2030		/	Marché	40	9 250	
FEPTC.02	FCTC EPT 7,25 % 2023-2033	50	9,900	/	10,000	1	10 000
FEPTC.03	FCTC EPT 7,50% 2023-2038	100	9,900	/			10 000
FNSBC.01	FCTC NSIA BANQUE 7 % 2020-2025	373	1,666.66	/	1,810.83	26	1 667
PTRC.01	PETRO IVOIRE 6,80% 2022-2029		/	10,100	60		10 900
SNLC.01	SENELEC 6,50% 2018-2025		/	2,000	1 820		2 000
SNTS.02	SONATEL 6,50% 2020-2027		/				5 550
FORBT.01	FCTC ORABANK 7 % 2021-2026		/	5,601.66	6 300		6 056
FSNTS.01	FCTC SONATEL C-1 6,40 % 2023-2		/	9,850	1 332		9 840
FSNTS.02	FCTC SONATEL C-2 6,60 % 2023-2		/				10 000
FTIMC.01	FCTC TEYLIOM IMMO 7 % 2021-2028	11	6,666.66	/	7,133.33	3 947	6 667
ORGT.02	ORAGROUP SA 7,15% 2021-2028		/	9,000	3 569		9 000
PADS.03	PAD 6,60% 2020-2027		/	7,000	467		7 000
EOM.010	ETAT DU MALI 6,20 % 2022-2029		/				9 890
EOM.011	ETAT DU MALI 6,40 % 2023-2030		/				10 000
EOM.012	ETAT DU MALI 6,50 % 2023-2030		/	10,000	20		10 000
EOM.013	ETAT DU MALI 6,50 % 2024-2034		/	10,000	10 000		10 000
EOM.03	ETAT DU MALI 6,50 % 2018-2025	10	4,000	/			4 000
EOM.04	ETAT DU MALI 6,50% 2019-2027		/				6 000
TPTG.02	TPTG 6% 2022-2037		/	10,000	896		10 000
TPNE.02	TRESOR PUBLIC DU NIGER 6,50% 2019 - 2026		/				10 000
TPNE.03	TRESOR PUBLIC DU NIGER 6,5% 2020-2027		/				6 000
TPNE.04	TRESOR PUBLIC DU NIGER 6,30% 2		/				10 000
TPNE.05	TPNE 6,15 % 2022-2034		/				10 000
TPNE.06	TRESOR PUBLIC DU NIGER 6,15% 2022 - 2034		/				10 000
TPNE.07	TRESOR PUBLIC DU NIGER 6,25 % 2023-2028		/	10,000	100		10 000
TPCI.084	TPCI 6,00 % 2023-2030		/	10,000	263		10 000
TPCI.085	TPCI 5,90 % 2023 - 2028		/				10 000
TPCI.086	TPCI 6,00 % 2023 - 2030		/	10,000	147		10 000
TPCI.087	TPCI 5,90% 2024-2029		/				10 000
TPCI.088	TPCI 6,00% 2024-2031		/	10,000	2 052		10 000
TPNE.01	TRESOR PUBLIC DU NIGER 6,50% 2019-2026		/	9,250	23		10 000
TPCI.078	TPCI 5,65% 2022-2029		/				10 000
TPCI.079	TPCI 5,75% 2023-2030		/	9,900	70		10 000
TPCI.080	TPCI 6% 2023-2030		/	Marché	36		10 000
TPCI.081	TPCI 5,90% 2023-2028		/				10 500
TPCI.082	TPCI 6,00% 2023-2030		/	9,850	64		10 000
TPCI.083	TPCI 5,90 % 2023-2028		/	10,050	5 000		10 000
TPCI.072	TPCI 5,65% 2022-2029		/				10 000
TPCI.073	TPCI 5,75% 2022-2032		/				10 500
TPCI.074	TPCI 5,85% 2022-2042		/				9 474
TPCI.075	TPCI 5,65% 2022-2029		/				10 700
TPCI.076	TPCI 5,75% 2022-2032		/				10 000
TPCI.077	TPCI (TAUX DE BASE + SPREAD) % 2022-2029		/				10 000
TPCI.066	TPCI 5,90% 2021-2031		/				10 000
TPCI.067	TPCI 5,90 % 2021-2036		/				10 200
TPCI.068	TPCI 5,90 % 2022-2037		/	10,000	4		10 000
TPCI.069	TPCI 5,75 % 2022-2037		/	10,000	367		10 000

TPCI.070	TPCI 5,75 % 2022-2037	/	9,800	2 000	10 300
TPCI.071	TPCI 5,65% 2022-2032	/			10 150
TPCI.060	TPCI 5,80% 2021-2028	/			10 000
TPCI.061	TPCI 5,90% 2021-2031	/			10 050
TPCI.062	TPCI 5,80 % 2021 -2028	/			7 920
TPCI.063	TPCI 5,90% 2021 -2031	/			8 750
TPCI.064	TPCI 5,80 % 2021 - 2028	/			10 000
TPCI.065	TPCI 5,90 % 2021-2031	/			10 700
TPCI.054	TPCI 5,90% 2020-2030	/			8 575
TPCI.055	TPCI 5,80% 2020 -2027	/			8 400
TPCI.056	TPCI 5,90% 2020- 2030	/			9 450
TPCI.057	TPCI 5,80% 2020-2027	/			7 680
TPCI.058	TPCI 5,80% 2021-2028	/			8 000
TPCI.059	TPCI 5,90% 2021-2031	/			9 056
TPCI.048	TPCI 5,80% 2020- 2027	/			5 940
TPCI.049	TPCI 5,90% 2020- 2030	/			7 564
TPCI.050	TPCI 5,90% 2020-2030	/			8 750
TPCI.051	TPCI 5,80 % 2020-2027	/			8 000
TPCI.052	TPCI 5,90 % 2020 -2030	/			8 750
TPCI.053	TPCI 5,80% 2020-2027	/			8 480
TPCI.042	TPCI 5,90% 2020-2030	/			10 000
TPCI.043	TPCI 5,90% 2020 - 2030	/	10,000	54	10 000
TPCI.044	TPCI 5,80% 2020 - 2027	/	9,800	140	9 800
TPCI.045	TPCI 5,80% 2020 -2027	/			6 000
TPCI.046	TPCI 5,90% 2020 - 2030	/			7 650
TPCI.047	TPCI 5,80% 2020 - 2027	/			6 150
TPCI.036	TPCI 5,75% 2019- 2026	/			10 000
TPCI.037	TPCI 5,80% 2019-2026	/	Marché	33	5 940
TPCI.038	TPCI 5,75% 2019-2026	/			6 000
TPCI.039	TPCI 5,75% 2019 - 2026	/			6 420
TPCI.040	TPCI 5,75% 2019-2026	/			6 000
TPCI.041	TPCI 5,80% 2020-2027	/			10 000
TPCI.030	TPCI 5,95% 2018-2025	/			3 000
TPCI.031	TPCI 5,75% 2019 - 2026	/			10 230
TPCI.032	TPCI 2,23% 2019-2026	/			10 000
TPCI.033	TPCI 5.75% 2019-2026	/			4 160
TPCI.034	TPCI 6% 2019-2029	/			6 188
TPCI.035	TPCI 5,75% 2019 -2026	/			10 250
TPCI.024	TPCI 6.25% 2017-2029	/			10 000
TPCI.025	TPCI 5,95% 2017-2024 A	/			10 000
TPCI.026	TPCI 5,95% 2017-2024 B	/			10 000
TPCI.027	TPCI 6% 2017-2025	/			10 250
TPCI.028	TPCI 6% 2018 - 2026	/			10 000
TPCI.029	TPCI 6% 2018-2026	/			9 700
TPBJ.08	TPBJ 6,20% 2023-2038	/			10 000
TPCI.017	TPCI 3% 2014-2024	/			10 000
TPCI.019	TPCI 5.99% 2015-2025	/	10,000	17	9 850
TPCI.021	TPCI 6% 2016-2028	/			9 900
TPCI.022	TPCI 5.90% 2016 - 2026	/			9 800
TPCI.023	TPCI 5.90% 2016-2026	/			10 000
TPBF.09	TPBF 6,50% 2019 - 2027	/	11,000	531	10 900
TPBJ.03	TPBJ 6,50% 2020-2028	/			10 000
TPBJ.04	TPBJ 5,50 % 2022-2037	/			10 000
TPBJ.05	TPBJ 5,85 % 2022-2042	/	10,000	2 970	10 000
TPBJ.06	TPBJ 5,75% 2022-2037	/			10 100

TPBJ.07	TPBJ 5,70% 2023-2030			/			10 000
TPBF.018	TPBF 6,50% 2023-2033			/	9,950	36	9 900
TPBF.04	TPBF 6.50% 2017-2027			/			10 000
TPBF.05	TPBF 6,50% 2017-2024			/	10,000	21	10 000
TPBF.06	TPBF 6.50% 2018-2025			/			9 850
TPBF.07	TPBF 6,50% 2018- 2025			/	10,000	270	10 000
TPBF.08	TPBF 6,50% 2019-2027			/			10 000
TPBF.012	TPBF 6.50% 2021-2031			/			9 850
TPBF.013	TPBF 6,50 % 2021 - 2031			/			10 000
TPBF.014	TPBF 6,30% 2022-2034			/	10,000	1 017	10 000
TPBF.015	ETAT DU BURKINA 6,30 % 2022-2			/			9 899
TPBF.016	ETAT DU BURKINA 6% 2023-2028			/			10 000
TPBF.017	TPBF 6,30 % 2023-2030			/	10,000	300	10 000
EOS.017	ETAT DU SENEGAL 6,65 % 2024-2034			/	10,000	5	10 000
EOS.07	ETAT SENEGAL 6.30% 2015-2025			/	10,000	173	10 000
EOS.08	ETAT DU SENEGAL 5,95% 2022-2034			/	10,000	219	10 000
EOS.09	ETAT DU SENEGAL 6,00 % 2023-20			/	10,000	166	10 000
TPBF.010	TPBF 6,50% 2020 - 2028			/			6 667
TPBF.011	TPBF 6,50 % 2020-2028			/	6,668	579	6 667
EOS.011	ETAT DU SENEGAL 6,35 % 2023-2033			/	10,000	56	10 000
EOS.012	ETAT DU SENEGAL 6,15 % 2023-2028			/	9,500	43	9 500
EOS.013	ETAT DU SENEGAL 6,30 % 2023-2030			/	9,850	574	9 850
EOS.014	ETAT DU SENEGAL 6,50 % 2023-2033	30	10,000	/			10 000
EOS.015	ETAT DU SENEGAL 6,25 % 2024-2029			/	9,850	382	9 850
EOS.016	ETAT DU SENEGAL 6,45 % 2024-2031			/			10 000
EOM.05	ETAT DU MALI 6,50% 2020-2028			/	8,000	713	8 000
EOM.06	ETAT DU MALI 6,50% 2020-2027			/	8,000	881	8 000
EOM.07	ETAT DU MALI 6.50% 2021-2031			/	8,750	4 306	8 750
EOM.08	ETAT DU MALI 6,20 % 2022-2032			/	10,000	127	10 000
EOM.09	ETAT DU MALI 6,30% 2022-2032			/			9 800
EOS.010	ETAT DU SENEGAL 6,15 % 2023-2030	3	10,000	/			10 000
BIDC.04	BIDC-EBID 6.10% 2017-2027			/	3,750	681	3 750
BIDC.05	BIDC-EBID 6,40% 2019-2026			/			10 000
BIDC.06	BIDC-EBID 6,50 % 2021-2028			/	8,000	30	8 000
BIDC.07	BIDC-EBID 5,90% 2022-2029			/	9,500	11 014	9 500
CRRH.010	CRRH-UEMOA 6,10% 2022-2037			/	9,800	69	10 000
CRRH.02	CRRH-UEMOA 6.10% 2012-2024			/			9 800
CRRH.04	CRRH-UEMOA 6% 2014-2024			/			10 000
CRRH.05	CRRH-UEMOA 5.85% 2015-2025			/	10,000	40	10 000
CRRH.06	CRRH-UEMOA 5.85% 2016-2026			/			10 000
CRRH.07	CRRH-UEMOA 5.95% 2017-2029			/	4,583	1 100	4 583
CRRH.08	CRRH-UEMOA 5.95% 2018-2030			/			5 417
CRRH.09	CRRH-UEMOA 6.05% 2018-2033			/			6 333

SUKUK ET TITRES ASSIMILES

Symbole	Titre	Quantité résiduelle à l'achat	Cours Achat / Vente	Quantité résiduelle à la vente	Cours de Référence
SUKSN.S2	SUKUK SN 6% 2016-2026		/		10 750
SUKTG.S1	SUKUK TG 6.5% 2016-2026		/		10 750

CALENDRIER DES ASSEMBLEES GENERALES
ANNEE : 2024

Société	Nature	Date	Heure	Lieu
UNILEVER CI	Ordinaire	06/09/2024	09:00:00	Salle Tamarin de l'Hôtel Azalaï sis à Abidjan Marcory Boulevard Valery Giscard d'Estaing
SUCRIVOIRE	Mixte	26/08/2024	09:30:00	VISIOCONFERENCE
BANK OF AFRICA NG	Extraordinaire	22/08/2024	10:00:00	Centre de Formation de la BOA-NIGER (sise à BOA-Siège)
BANK OF AFRICA BN	Extraordinaire	20/08/2024	10:00:00	NOVOTEL, salle Baobab 2 & 3 à Cotonou
BANK OF AFRICA SN	Extraordinaire	16/08/2024	09:30:00	3ème Etage Immeuble Elan I, Almadies, Zone 12, Route de Ngor à Dakar
BANK OF AFRICA BF	Extraordinaire	13/08/2024	10:00:00	Hôtel BRAVIA à la Salle LAAFI
BANK OF AFRICA ML	Extraordinaire	13/08/2024	09:30:00	Immeuble BANK OF AFRICA, Avenue du Mali, Quartier ACI 2000
AIR LIQUIDE CI	Mixte	22/07/2024	14:00:00	SALLE DE CONFÉRENCE DE LA CRRAE-UMOA, à Abidjan
VIVO ENERGY CI	Ordinaire	28/06/2024	09:30:00	Espace Crystal situé à Marcory zone 4C, 805 rue Chevalier de Clieu non loin des Sapeurs Pompiers
SODECI	Ordinaire	27/06/2024	08:30:00	VISIOCONFERENCE
SERVAIR ABIDJAN CI	Ordinaire	27/06/2024	11:00:00	Salle JEWELS de la CGECI sise au Plateau, Avenue Lamblin
UNIWAX CI	Ordinaire	27/06/2024	09:00:00	Espace Latrille Events, sis à Abidjan, Cocody II-Plateaux (Carrefour Duncan)
CFAO MOTORS CI	Mixte	27/06/2024	09:00:00	Siège social sis à Abidjan, 117, Boulevard de Marseille
CIE CI	Ordinaire	26/06/2024	10:00:00	Visioconférence
SAFCA CI	Ordinaire	25/06/2024	10:00:00	Siège de la société, sis à Abidjan, 1, Rue des Carrossiers, Zone 3 C (Face SOCOCE Treichville)
ORAGROUP	Mixte	25/06/2024	10:00:00	Hôtel 2 Février situé à Place de l'indépendance BP 131 Lomé
ONATEL BF	Ordinaire	24/06/2024	10:30:00	ROYAL BEACH HÔTEL, OUAGADOUGOU-BURKINA FASO
SITAB	Ordinaire	21/06/2024	10:00:00	SALLE JEWELS de la CGECI (Plateau)
TRACTAFRIC CI	Ordinaire	21/06/2024	10:00:00	Hôtel AZALAI ABIDJAN
TOTAL	Mixte	21/06/2024	10:00:00	Radisson Blu Hotel Abidjan Airport sis au boulevard de l'Aéroport Abidjan, Port Bouët
FILTISAC CI	Ordinaire	20/06/2024	10:00:00	Espace Latrille Events - Salle KOSSIA, II-Plateaux Boulevard Latrille, Abidjan - Cocody
BERNABE CI	Ordinaire	20/06/2024	10:00:00	ABIDJAN, salle de conférence GEWELS de la Maison du Patronat Ivoirien (CGECI) au Plateau
SMB	Ordinaire	14/06/2024	09:30:00	Amphithéâtre de la CGECI (La Maison de l'Entreprise) sis à Abidjan-Plateau, à l'Angle du Boulevard de la République et de l'Avenue Lamblin
MOVIS CI	Extraordinaire	14/06/2024	10:45:00	Siège social de MOVIS CI (Situé à Vridi, zone Industrielle, dans la Rue des Conteneurs)
MOVIS CI	Ordinaire	14/06/2024	09:30:00	Siège social de MOVIS CI (Situé à Vridi, en zone Industrielle, dans la Rue des Conteneurs)
PALM CI	Ordinaire	13/06/2024	09:00:00	VISIOCONFERENCE
NESTLE CI	Ordinaire	11/06/2024	10:00:00	Espace CRYSTAL, situé à Abidjan, Zone 4 C, 08 Rue du Chevalier de Clieu « Salle DIAMANT »
ECOBANK TG	Mixte	06/06/2024	10:00:00	Salle de conférence du Centre Panafricain Ecobank, 2365, Boulevard du Mono, Lomé, Togo
SAPH CI	Ordinaire	04/06/2024	09:00:00	VISIOCONFERENCE
SIB	Mixte	04/06/2024	10:00:00	CRRAE-UMOA (Abidjan - Plateau Angle Boulevard Botreau Roussel, Rue Privée CRRAE-UMOA)
SOLIBRA	Ordinaire	31/05/2024	09:30:00	Espace LATRILLE EVENTS, Cocody Boulevard Latrille, Carrefour Duncan
SETAO CI	Ordinaire	30/05/2024	10:00:00	Hôtel TIAMA (salon EBENE)
TOTAL SENEGAL S.A.	Ordinaire	29/05/2024	10:00:00	Hôtel Radisson Blu Dakar
NEI-CEDA CI	Ordinaire	28/05/2024	10:00:00	Hôtel TIAMA, Abidjan - Plateau
SGB CI	Mixte	28/05/2024	09:00:00	Espace Latrille Events, sis à Abidjan Commune de Cocody, aux Deux-Plateaux Boulevard Latrille
BICI CI	Ordinaire	27/05/2024	10:00:00	Auditorium de la Maison des Entreprises (CGECI) sise au Plateau
BICI CI	Extraordinaire	27/05/2024	11:30:00	Auditorium de la Maison des Entreprises (CGECI) sise au Plateau
SOGB	Ordinaire	24/05/2024	10:30:00	Immeuble CRRAE - UEMOA sis à Abidjan Plateau
NSBC	Ordinaire	23/05/2024	10:30:00	Amphithéâtre de la Caisse de Retraite par Répartition avec Epargne de l'UMOA (CRRAE-UMOA), sis à Abidjan-Plateau, boulevard Botreau ROUSSEL

ECOBANK CI	Ordinaire	25/04/2024	10:00:00	Hôtel Radisson Blu, sis à Abidjan Port-Bouët, route de l'Aéroport International Félix Houphouët Boigny
SONATEL	Ordinaire	25/04/2024	10:00:00	PAR VISIOCONFERENCE dans ses locaux situés au Technopole à Dakar
BANK OF AFRICA ML	Ordinaire	23/04/2024	09:30:00	Siège de la banque à l'Immeuble BANK OF AFRICA, Avenue du Mali, Quartier ACI 2000
BANK OF AFRICA SN	Ordinaire	18/04/2024	09:30:00	Immeuble Elan II au 2ème Etage, Almadies, Zone 12, Route de Ngor à Dakar
ORANGE CI	Ordinaire	16/04/2024	10:00:00	Siège de la société, sis à Abidjan, Cocody Riviera Golf, Boulevard de France, Immeuble Orange Village
BANK OF AFRICA BN	Ordinaire	12/04/2024	09:00:00	Hôtel Golden Tulip à Cotonou
CORIS BANK INTERNATIONAL	Ordinaire	12/04/2024	09:00:00	Sopatel Hôtel Silmandé
SICABLE	Ordinaire	05/04/2024	10:00:00	Hôtel TIAMA, ABIDJAN
BANK OF AFRICA NG	Ordinaire	04/04/2024	10:00:00	Centre de Formation de BOA-NIGER (BOA-Siège)
BANK OF AFRICA BF	Ordinaire	28/03/2024	10:00:00	Salle WANGO I à l'hôtel LANCASTER (EX LAICO HOTEL) OUAGA 2000
BANK OF AFRICA CI	Ordinaire	28/03/2024	10:00:00	Salle Fromager de l'hôtel IVOTEL du Plateau (10ème étage)
AIR LIQUIDE CI	Ordinaire	10/01/2024	10:00:00	Salle de conférence de la CRRAE-UMOA

L'actualité de la BRVM sur nos plateformes digitales

Infos BRVM

Pour recevoir les informations boursières par SMS, souscrivez :



Côte d'Ivoire : *430#
Bénin : *430*15#



Côte d'Ivoire : #139#
Burkina Faso : *310#



Côte d'Ivoire : *431#
Niger : *512*9#
Togo : *310#

Site web

www.brvm.org



Application Mobile



Nous suivre sur :

