

BRVM 10	161,89
Variation Jour	↓ -0,63 %
Variation annuelle	↑ 5,46 %



BULLETIN OFFICIEL DE LA COTE

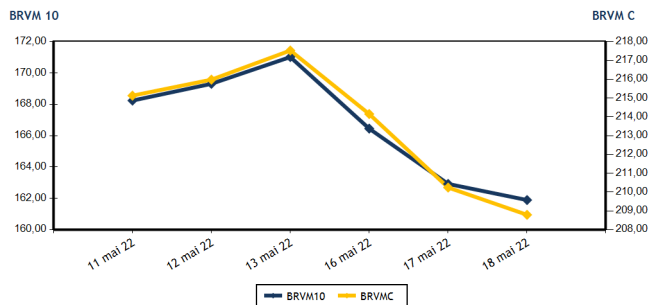
N° 95

mercredi 18 mai 2022

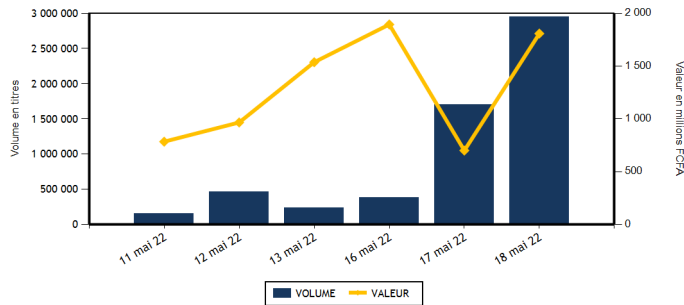
Site : www.brvm.org

BRVM Composite	208,79
Variation Jour	↓ -0,69 %
Variation annuelle	↑ 3,22 %

Evolution des indices



Volumes et valeurs transigés



Actions	Niveau	Evol. Jour
Capitalisation boursière (FCFA)(Actions & Droits)	6 284 953 595 817	-0,69 %
Volume échangé (Actions & Droits)	2 721 508	63,33 %
Valeur transigée (FCFA) (Actions & Droits)	262 084 671	-41,57 %
Nombre de titres transigés	41	-4,65 %
Nombre de titres en hausse	19	58,33 %
Nombre de titres en baisse	14	-44,00 %
Nombre de titres inchangés	8	33,33 %

Obligations	Niveau	Evol. Jour
Capitalisation boursière (FCFA)	7 867 750 791 984	2,74 %
Volume échangé	230 537	512,06 %
Valeur transigée (FCFA)	1 546 019 046	514,52 %
Nombre de titres transigés	9	28,57 %
Nombre de titres en hausse	3	200,00 %
Nombre de titres en baisse	1	-50,00 %
Nombre de titres inchangés	5	25,00 %

PLUS FORTES HAUSSES

Titres	Cours	Evol. Jour	Evol. annuelle
BERNABE CI (BNBC)	2 250	6,89 %	3,45 %
SETAO CI (STAC)	1 670	5,70 %	128,77 %
BANK OF AFRICA SENEGAL (BOAS)	2 450	4,26 %	4,26 %
CIE CI (CIEC)	2 250	4,17 %	18,73 %
FILTISAC CI (FTSC)	1 290	3,20 %	-23,21 %

PLUS FORTES BAISES

Titres	Cours	Evol. Jour	Evol. annuelle
CFAO MOTORS CI (CFAC)	865	-6,99 %	-27,31 %
SERVAIR ABIDJAN CI (ABJC)	1 610	-5,29 %	-8,00 %
SAFCA CI (SAFC)	1 000	-4,76 %	17,65 %
NEI-CEDA CI (NEIC)	625	-4,58 %	0,00 %
SAPH CI (SPHC)	6 000	-4,00 %	15,50 %

INDICES SECTORIELS

Base = 100 au 14 juin 1999	Nombre de sociétés	Valeur	Evol. Jour	Evol. annuelle	Volume	Valeur	PER moyen
BRVM - INDUSTRIE	12	110,11	-1,61 %	0,00 %	3 301	8 144 755	30,86
BRVM - SERVICES PUBLICS	4	479,59	-1,10 %	6,85 %	10 642	47 990 405	9,45
BRVM - FINANCES	15	76,97	0,22 %	-0,21 %	2 682 282	108 777 546	7,34
BRVM - TRANSPORT	2	490,86	0,00 %	-21,10 %	100	202 000	7,89
BRVM - AGRICULTURE	5	339,88	-1,53 %	39,69 %	13 333	76 678 960	5,89
BRVM - DISTRIBUTION	7	367,83	-2,03 %	-9,72 %	10 639	18 318 360	30,13
BRVM - AUTRES SECTEURS	1	2 060,58	5,70 %	128,77 %	1 211	1 972 645	20,05
BRVM - PETITES CAPITALISATIONS	-	-	-	-	-	-	-

Indicateurs	1er et 2è Comp.	BRVM PC
PER moyen du marché	8,35	
Taux de rendement moyen du marché	5,86	
Taux de rentabilité moyen du marché	6,48	
Nombre de sociétés cotées	46	
Nombre de lignes obligataires	101	
Volume moyen annuel par séance	1 439 773,00	
Valeur moyenne annuelle par séance	1 700 680 327,23	

Indicateurs	1er et 2è Comp.	BRVM PC
Ratio moyen de liquidité	17,90	
Ratio moyen de satisfaction	88,15	
Ratio moyen de tendance	492,38	
Ratio moyen de couverture	20,31	
Taux de rotation moyen du marché	0,26	
Prime de risque du marché	6,07	
Nombre de SGI participantes	28	





Définitions

Volume moyen annuel par séance = Valeur annuel échangé / nombre de séances
 Valeur moyenne annuelle par séance = Valeur annuelle échangée / nombre de séances
 Ratio moyen de liquidité = Moyenne des ratios de liquidité (Titres échangés / Volume des ordres de vente)
 Ratio moyen de satisfaction = Moyenne des ratios de satisfaction (Titres échangés / Volume des ordres d'achat)
 Ratio moyen de tendance = Moyenne des ratios de tendance (Volume des ordres d'achat / Volume des ordres de vente)
 Ratio moyen de couverture = Moyenne des ratios de couverture (Volume des ordres de vente / Volume des ordres d'achat)

Taux moyen de rotation = moyenne des taux de rotation des actions cotées (volume transigé / capi flottante)
 PER moyen du marché = moyenne des PER des actions cotées ayant un PER positif
 Taux de rendement moyen = moyenne des taux de rendement des actions cotées ayant distribué un dividende
 Taux de rentabilité moyen = moyenne des taux de rentabilité des actions cotées
 Prime de risque du marché = (1 / le PER moyen du marché) - le taux de référence actuel des emprunts d'Etat



MARCHE DES ACTIONS

Symbole	Titre	Cours Précédent	Cours du jour		Variation jour	Séance de cotation		Cours Référence	Variation de l'année précédente	Dernier dividende payé		Rdt. Net	PER
			Ouv.	Clôt.		Volume	Valeur			Montant net	Date		
SECTEUR - INDUSTRIE		110,11	points		-1,61 %								
CABC	SICABLE CI	1 170	1 170	1 170	0,00 %	50	58 500	1 170	15,27 %	133,00	2-août-21	11,37 %	172,75
FTSC	FILTISAC CI	1 250	1 280	1 290	3,20 %	377	485 660	1 290	-23,21 %	235,00	30-juil.-21	18,22 %	
NEIC	NEI-CEDA CI	655	625	625	-4,58 %	479	299 615	625	0,00 %	9,00	28-juin-01		8,14
NTLC	NESTLE CI	7 070	7 070	7 000	-0,99 %	421	2 877 250	7 000	52,01 %	363,67	30-juil.-21	5,20 %	7,26
SEMC	CROWN SIEM CI	735	750	735	0,00 %	320	237 450	735	-3,92 %	14,40	28-déc.-21	1,96 %	7,77
SIVC	AIR LIQUIDE CI	850	830	825	-2,94 %	217	179 050	825	-7,82 %	63,00	29-sept.-17		
SLBC	SOLIBRA CI	139 500	133 995	133 995	-3,95 %	10	1 339 950	133 995	-14,11 %	2 736,00	3-août-21	2,04 %	12,59
SMBC	SMB CI	7 000	7 000	6 900	-1,43 %	94	649 900	6 900	0,00 %	810,00	15-juil.-21	11,74 %	5,72
STBC	SITAB CI	6 300	6 000	6 300	0,00 %	32	196 500	6 300	1,94 %	436,12	2-juil.-21	6,92 %	11,91
TTRC	TRITURAF CI-Ste en Liquidation	490	SP	SP	0,00 %			490	0,00 %	1 440,00	19-juil.-02		
UNLC	UNILEVER CI	4 850	NC	NC	0,00 %			4 850	-0,82 %	1 233,00	9-juil.-12		
UNXC	UNIWAX CI	1 380	1 400	1 400	1,45 %	1 301	1 820 880	1 400	-30,00 %	18,00	16-juil.-21	1,29 %	20,74
TOTAL						3 301	8 144 755						30,86
SECTEUR - SERVICES PUBLICS		479,59	points		-1,10 %								
CIEC	CIE CI	2 160	2 100	2 250	4,17 %	2 892	6 114 510	2 250	18,73 %	167,14	14-juil.-21	7,43 %	12,91
ONTBF	ONATEL BF	4 300	4 300	4 300	0,00 %	1 196	5 132 490	4 300	9,00 %	399,56	1-juin-21	9,29 %	9,03
SDCC	SODE CI	4 750	4 740	4 850	2,11 %	5 944	27 873 610	4 850	12,92 %	337,50	27-juil.-21	6,96 %	10,03
SNTS	SONATEL SN	15 000	15 000	14 725	-1,83 %	610	8 869 795	14 725	5,37 %	1 225,00	17-mai-21	8,32 %	5,83
TOTAL						10 642	47 990 405						9,45
SECTEUR - FINANCES		76,97	points		0,22 %								
BICC	BICI CI	5 550	5 560	5 560	0,18 %	10	55 600	5 560	-24,86 %	50,00	6-juil.-21	0,90 %	9,65
BOAB	BANK OF AFRICA BN	6 405	6 500	6 450	0,70 %	5 319	34 462 400	6 450	21,70 %	436,00	20-mai-21	6,76 %	7,85
BOABF	BANK OF AFRICA BF	5 500	5 580	5 580	1,45 %	40	223 200	5 580	-10,00 %	448,00	4-mai-22	8,03 %	5,78
BOAC	BANK OF AFRICA CI	4 950	4 990	4 945	-0,10 %	877	4 341 520	4 945	-15,54 %	374,00	28-avr.-22	7,56 %	5,94
BOAM	BANK OF AFRICA ML	1 300	1 300	1 340	3,08 %	999	1 333 330	1 340	-9,76 %	271,00	15-mai-19		11,70
BOAN	BANK OF AFRICA NG	6 400	6 105	6 300	-1,56 %	922	5 639 510	6 300	23,53 %	429,66	6-mai-21	6,82 %	8,72
BOAS	BANK OF AFRICA SENEGAL	2 350	2 355	2 450	4,26 %	155	373 425	2 450	4,26 %	161,01	1-juin-21	6,57 %	5,31
CBIBF	CORIS BANK INTERNATIONAL	9 590	NC	NC	0,00 %			9 590	-8,67 %	406,00	6-juil.-21	4,23 %	6,59
ECOC	ECOBANK COTE D'IVOIRE	4 275	4 400	4 300	0,58 %	404	1 757 250	4 300	-10,14 %	420,30	29-avr.-22	9,77 %	6,90
ETIT	ECOBANK TRANS. INCORP. TG	16	16	16	0,00 %	2 670 049	40 510 106	16	-11,11 %	1,21	28-avr.-17		1,49
NSBC	NSIA BANQUE COTE D'IVOIRE	5 850	5 800	5 845	-0,09 %	313	1 828 900	5 845	-5,50 %	77,69	27-juil.-20	1,33 %	6,10
ORGT	ORAGROUP TOGO	3 845	NC	NC	0,00 %			3 845	-8,23 %	59,52	17-juil.-20	1,55 %	13,48
SAFC	SAFCA CI	1 050	1 000	1 000	-4,76 %	107	106 780	1 000	17,65 %	23,04	29-juil.-11		
SGBC	SOCIETE GENERALE COTE D'IVOIRE	14 300	14 205	14 305	0,03 %	436	6 248 390	14 305	35,02 %	368,30	30-juin-21	2,57 %	6,60
SIBC	SOCIETE IVOIRIENNE DE BANQUE	4 495	4 450	4 500	0,11 %	2 651	11 897 135	4 500	12,92 %	360,00	23-juil.-21	8,00 %	6,61
TOTAL						2 682 282	108 777 546						7,34
SECTEUR - TRANSPORT		490,86	points		0,00 %								
SDSC	BOLLORE	2 020	2 020	2 020	0,00 %	100	202 000	2 020	-21,40 %	100,00	11-août-21	4,95 %	7,89
SVOC	MOVIS CI	2 395	SP	SP	0,00 %			2 395	0,00 %	270,00	5-juil.-99		

TOTAL	100	202 000	7,89
-------	-----	---------	------

MARCHE DES ACTIONS

Symbole	Titre	Cours Précédent	Cours du jour		Variation jour	Séance de cotation		Cours Référence	Variation de l'année précédente	Dernier dividende payé		Rdt. Net	PER
			Ouv.	Clôt.		Volume	Valeur			Montant net	Date		
SECTEUR - AGRICULTURE		339,88	points		↓	-1,53 %							
PALC	PALM CI	12 950	12 995	13 000	0,39 %	1 994	25 910 010	13 000	85,98 %	102,51	27-août-21	0,79 %	4,73
SCRC	SUCRIVOIRE	790	790	805	1,90 %	4 107	3 109 220	805	-16,15 %	40,50	20-août-21	5,03 %	2,40
SICC	SICOR CI	8 525	8 150	8 690	1,94 %	10	84 200	8 690	69,73 %	1 919,00	25-sept.-00		5,27
SOGC	SOGB CI	6 730	6 700	6 600	-1,93 %	6 928	45 761 645	6 600	32,00 %	250,00	15-juil.-21	3,79 %	9,68
SPHC	SAPH CI	6 250	6 245	6 000	-4,00 %	294	1 813 885	6 000	15,50 %	132,30	24-août-21	2,21 %	7,39
TOTAL						13 333	76 678 960						5,89
SECTEUR - DISTRIBUTION		367,83	points		↓	-2,03 %							
ABJC	SERVAIR ABIDJAN CI	1 700	1 650	1 610	-5,29 %	42	69 120	1 610	-8,00 %	164,96	30-sept.-19		
BNBC	BERNABE CI	2 105	2 110	2 250	6,89 %	441	952 745	2 250	3,45 %	45,00	19-juil.-19		93,25
CFAC	CFAO MOTORS CI	930	930	865	-6,99 %	2 998	2 604 600	865	-27,31 %	22,15	15-juil.-21	2,56 %	23,38
PRSC	TRACTAFRIC MOTORS CI	3 240	3 240	3 340	3,09 %	556	1 839 440	3 340	-20,48 %	162,90	2-sept.-21	4,88 %	11,15
SHEC	VIVO ENERGY CI	815	840	825	1,23 %	1 669	1 392 440	825	-4,07 %	63,90	26-nov.-20	7,75 %	24,29
TTLC	TOTAL CI	2 195	2 195	2 195	0,00 %	843	1 850 385	2 195	4,52 %	109,31	27-sept.-21	4,98 %	12,40
TTLS	TOTAL SN	2 350	2 355	2 350	0,00 %	4 090	9 609 630	2 350	18,99 %	223,60	30-juil.-21	9,51 %	16,31
TOTAL						10 639	18 318 360						30,13
AUTRES SECTEURS		2 060,58	points		↑	5,70 %							
STAC	SETAO CI	1 580	1 490	1 670	5,70 %	1 211	1 972 645	1 670	128,77 %	66,15	16-juil.-21	3,96 %	20,05
TOTAL						1 211	1 972 645						20,05
TOTAL - Marché des actions						2 721 508	262 084 671						

MARCHE DES DROITS

Symbole	Titre	Cours Précédent	Cours du jour		Variation jour	Séance de cotation		Cours Référence	Variation depuis l'origine	Parité	Periode de négociation	
			Ouv.	Clôt.		Volume	Valeur				Début	fin
TOTAL												
TOTAL - Marché des droits												

TROISIEME COMPARTIMENT - BRVM PETITES CAPITALISATIONS

Symbole	Titre	Cours Précédent	Cours du jour		Variation jour	Séance de cotation		Cours Référence	Variation depuis l'origine
			Ouv.	Clôt.		Volume	Valeur		
TOTAL									
TOTAL - 3ème Compartiment - BRVM PC									

Légende:
 (d) Ex-dividende (V) Variation par rapport au cours de référence
 Cours du jour: Ouv.: Ouverture Clôt.: Clôture Moy.: Moyen
 Mentions : NC: Non Coté Ex-c: Ex-coupon Ex-d: Ex-droit SP: Suspendu Val-T: Valeur Théorique
 PER = Cours / BNPA selon les données disponibles Rdt. Net: Rendement net (DNPA / Cours)
 Comp.: 1 - Premier Compartiment 2 - Second Compartiment 3 - Compartiment de croissance
 Ratio de liquidité = Titres échangés / Volume des ordres de vente
 : Progression de l'indice sectoriel : Stabilité de l'indice sectoriel : Recul de l'indice sectoriel

MARCHE DES OBLIGATIONS

Symbole	Titre	Valeur nominale	Cours Précédent	Cours du jour	Cours Référence	Séance de cotation	Coupon couru	Coupon d'intérêt	Période	Montant net	Eché.	Type Amort
OBLIGATIONS D'ETAT												
EOM.01	ETAT DU MALI 6.20% 2016-2023	3 332	3 565	NC	3 565.24		203,75	A	206,58	23-mai-22	ACD	
EOM.02	Etat du Mali 6.50% 2017-2024	4 000	4 000	NC	4 000		19,95	A	260,00	20-avr.-23	AC	
EOM.03	ETAT DU MALI 6,50 % 2018-2025	8 000	8 000	NC	8 000		400,68	A	650,00	5-oct.-22	AC	
EOM.04	ETAT DU MALI 6,50% 2019-2027	10 000	10 000	NC	10 000		552,05	A	650,00	12-juil.-22	AC	
EOM.05	ETAT DU MALI 6,50% 2020-2028	10 000	9 999	NC	9 999		92,60	A	650,00	27-mars-23	ACD	
EOM.06	ETAT DU MALI 6,50% 2020-2027	10 000	10 700	NC	10 700		300,96	A	650,00	30-nov.-22	AC	
EOM.07	ETAT DU MALI 6.50% 2021-2031	10 000	10 000	10 700	10 700	10	107 000	A	650,00	16-avr.-23	AC	
EOS.05	ETAT SENEGAL 6.50% 2013-2023	10 000	10 000	NC	10 000		195,72	S	325,00	29-juil.-22	ACD	
EOS.07	ETAT SENEGAL 6.30% 2015-2025	10 000	10 500	NC	10 500		300,33	S	312,41	25-mai-22	ACD	
TPBF.010	TPBF 6,50% 2020 - 2028	10 000	10 700	NC	10 700		104,21	S	325,00	20-sept.-22	ACD	
TPBF.011	TPBF 6,50 % 2020-2028	10 000	10 000	NC	10 000		231,63	S	325,00	9-juil.-22	ACD	
TPBF.012	TPBF 6.50% 2021-2031	10 000	10 700	NC	10 700		95,38	S	325,00	25-sept.-22	ACD	
TPBF.013	TPBF 6,50 % 2021 - 2031	10 000	10 000	NC	10 000		237,02	S	325,00	6-juil.-22	ACD	
TPBF.04	TPBF 6.50% 2017-2027	10 000	10 700	NC	10 700		190,55	S	322,33	31-juil.-22	ACD	
TPBF.05	TPBF 6,50% 2017-2024	10 000	10 700	NC	10 700		250,00	S	325,00	29-juin-22	ACD	
TPBF.06	TPBF 6.50% 2018-2025	10 000	10 700	NC	10 700		292,06	S	324,11	5-juin-22	ACD	
TPBF.07	TPBF 6,50% 2018- 2025	10 000	10 400	NC	10 400		5,30	S	325,00	15-nov.-22	AC	
TPBF.08	TPBF 6,50% 2019-2027	10 000	10 000	NC	10 000		21,37	S	327,67	6-nov.-22	ACD	
TPBF.09	TPBF 6,50% 2019 - 2027	10 000	10 700	NC	10 700		71,04	S	325,00	8-oct.-22	ACD	
TPBJ.03	TPBJ 6,50% 2020-2028	10 000	10 000	10 000	10 000	52	520 000	A	650,00	25-août-22	AC	
TPBJ.04	TPBJ 5,50 % 2022-2037	10 000	10 000	NC	10 000		117,53	A	550,00	1-mars-23	AC	
TPBJ.05	TPBJ 5,85 % 2022-2042	10 000	10 000	NC	10 000		125,01	A	585,00	1-mars-23	ACD	
TPCI.016	TPCI 6.55% 2014-2022	10 000	10 000	SP	10 000		651,41	A	655,00	20-mai-22	ACD	
TPCI.017	TPCI 3% 2014-2024	10 000	10 000	NC	10 000		123,63	S	150,00	19-juin-22	ACD	
TPCI.019	TPCI 5.99% 2015-2025	10 000	10 000	NC	10 000		6,56	A	599,00	14-mai-23	ACD	
TPCI.020	TPCI 5.85% 2015-2022	10 000	10 000	NC	10 000		68,73	S	292,50	5-oct.-22	ACD	
TPCI.021	TPCI 6% 2016-2028	10 000	9 999	10 700	10 700	150	1 605 000	A	600,00	8-avr.-23	ACD	
TPCI.022	TPCI 5.90% 2016 - 2026	10 000	9 999	NC	9 999		544,74	A	590,00	15-juin-22	ACD	
TPCI.023	TPCI 5.90% 2016-2026	10 000	10 215	NC	10 215		294,19	A	590,00	17-nov.-22	ACD	
TPCI.024	TPCI 6.25% 2017-2029	10 000	10 700	NC	10 700		81,97	S	312,50	30-sept.-22	ACD	
TPCI.025	TPCI 5,95% 2017-2024 A	10 000	10 100	NC	10 100		39,02	S	297,50	24-oct.-22	ACD	
TPCI.026	TPCI 5,95% 2017-2024 B	10 000	10 050	NC	10 050		12,93	S	297,50	10-nov.-22	ACD	
TPCI.027	TPCI 6% 2017-2025	10 000	10 250	NC	10 250		230,77	S	300,00	29-juin-22	ACD	
TPCI.028	TPCI 6% 2018 - 2026	10 000	10 700	NC	10 700		475,07	A	600,00	2-août-22	ACD	
TPCI.029	TPCI 6% 2018-2026	10 000	10 000	NC	10 000		346,85	A	600,00	19-oct.-22	ACD	
TPCI.030	TPCI 5,95% 2018-2025	8 000	8 216	NC	8 216		203,44	S	237,35	13-juin-22	ACD	
TPCI.031	TPCI 5,75% 2019 - 2026	10 000	10 230	NC	10 230		523,01	A	575,00	20-juin-22	ACD	
TPCI.032	TPCI 2,23% 2019-2026	10 000		NC			608,52	A	669,00	20-juin-22	ACD	
TPCI.033	TPCI 5.75% 2019-2026	8 000	8 540	8 560	8 560	10	85 600	A	460,00	20-mars-23	ACD	
TPCI.034	TPCI 6% 2019-2029	8 750	8 750	NC	8 750		84,86	A	525,00	20-mars-23	ACD	
TPCI.035	TPCI 5,75% 2019 -2026	10 000	10 000	NC	10 000		489,93	A	575,00	11-juil.-22	ACD	
TPCI.036	TPCI 5,75% 2019- 2026	10 000	10 180	NC	10 180		425,34	A	575,00	21-août-22	ACD	
TPCI.037	TPCI 5,80% 2019-2026	10 000	10 290	NC	10 290		262,19	A	580,00	4-déc.-22	ACD	
TPCI.038	TPCI 5,75% 2019-2026	10 000	10 000	NC	10 000		259,93	A	575,00	4-déc.-22	ACD	
TPCI.039	TPCI 5,75% 2019 - 2026	10 000	10 700	NC	10 700		335,55	A	575,00	17-oct.-22	ACD	
TPCI.040	TPCI 5,75% 2019-2026	10 000	10 200	NC	10 200		201,64	A	575,00	10-janv.-23	ACD	
TPCI.041	TPCI 5,80% 2020-2027	10 000	10 700	NC	10 700		125,53	A	580,00	28-févr.-23	ACD	
TPCI.042	TPCI 5,90% 2020-2030	10 000	10 700	NC	10 700		127,70	A	590,00	28-févr.-23	ACD	
TPCI.043	TPCI 5,90% 2020 - 2030	10 000	10 000	NC	10 000		40,41	A	590,00	23-avr.-23	ACD	
TPCI.044	TPCI 5,80% 2020 - 2027	10 000	10 075	NC	10 075		39,73	A	580,00	23-avr.-23	ACD	
TPCI.045	TPCI 5,80% 2020 -2027	10 000	10 195	NC	10 195		533,92	A	580,00	16-juin-22	ACD	
TPCI.046	TPCI 5,90% 2020 - 2030	10 000	10 500	NC	10 500		543,12	A	590,00	16-juin-22	ACD	
TPCI.047	TPCI 5,80% 2020 - 2027	10 000	10 250	NC	10 250		533,92	A	580,00	16-juin-22	ACD	
TPCI.048	TPCI 5,80% 2020- 2027	10 000	10 000	NC	10 000		465,59	A	580,00	29-juil.-22	ACD	
TPCI.049	TPCI 5,90% 2020- 2030	10 000	10 085	NC	10 085		473,62	A	590,00	29-juil.-22	ACD	
TPCI.050	TPCI 5,90% 2020-2030	10 000	10 000	10 000	10 000	305	3 050 000	A	590,00	28-août-22	ACD	
TPCI.051	TPCI 5,80% 2020-2027	10 000	10 100	NC	10 100		362,30	A	580,00	2-oct.-22	ACD	
TPCI.052	TPCI 5,90 % 2020-2030	10 000	10 700	NC	10 700		368,55	A	590,00	2-oct.-22	ACD	
TPCI.053	TPCI 5,80% 2020-2027	10 000	10 600	NC	10 600		320,99	A	580,00	28-oct.-22	ACD	
TPCI.054	TPCI 5,90% 2020-2030	10 000	10 300	NC	10 300		326,52	A	590,00	28-oct.-22	ACD	

mercredi 18 mai 2022

TPCI.055	TPCI 5,80% 2020 -2027	10 000	10 500	NC	10 500			230,41	A	580,00	24-déc.-22	ACD
TPCI.056	TPCI 5,90% 2020- 2030	10 000	10 700	NC	10 700			234,38	A	590,00	24-déc.-22	ACD
TPCI.057	TPCI 5,80% 2020-2027	10 000	10 000	NC	10 000			284,44	A	580,00	20-nov.-22	ACD
TPCI.058	TPCI 5,80% 2021-2028	10 000	10 400	NC	10 400			111,23	A	580,00	9-mars-23	ACD
TPCI.059	TPCI 5,90% 2021-2031	10 000	10 500	NC	10 500			113,15	A	590,00	9-mars-23	ACD
TPCI.060	TPCI 5,80% 2021-2028	10 000	10 000	10 000	10 000	40	400 000	587,95	A	580,00	13-mai-22	ACD
TPCI.061	TPCI 5,90% 2021-2031	10 000	10 050	NC	10 050			598,08	A	590,00	13-mai-22	ACD
TPCI.062	TPCI 5,80 % 2021 -2028	10 000	10 700	NC	10 700			511,67	A	580,00	30-juin-22	ACD
TPCI.063	TPCI 5,90% 2021 -2031	10 000	10 000	NC	10 000			506,55	A	590,00	30-juin-22	ACD
TPCI.064	TPCI 5,80 % 2021 - 2028	10 000	10 180	NC	10 180			436,99	A	580,00	16-août-22	ACD
TPCI.065	TPCI 5,90% 2021-2031	10 000	10 500	NC	10 500			371,78	A	590,00	30-sept.-22	ACD
TPCI.066	TPCI 5,90% 2021-2031	10 000	10 150	NC	10 150			313,59	A	590,00	5-nov.-22	ACD
TPCI.067	TPCI 5,90 % 2021-2036	10 000	10 000	NC	10 000			247,32	A	590,00	16-déc.-22	ACD
TPCI.068	TPCI 5,90 % 2022-2037	10 000	10 700	NC	10 700			171,34	A	590,00	1-févr.-23	ACD
TPCI.069	TPCI 5,75 % 2022-2037	10 000		10 000	10 000	100	1 000 000	89,79	A	575,00	22-mars-23	ACD
TPNE.01	TRESOR PUBLIC DU NIGER 6,50% 2019-2026	10 000	10 700	NC	10 700			90,82	A	650,00	28-mars-23	ACD
TPNE.02	TRESOR PUBLIC DU NIGER 6,50% 2019 - 2026	10 000	10 700	NC	10 700			516,44	A	650,00	1-août-22	ACD
TPNE.03	TRESOR PUBLIC DU NIGER 6,5% 2020-2027	10 000	10 700	NC	10 700			518,22	A	650,00	31-juil.-22	ACD
TPNE.04	TRESOR PUBLIC DU NIGER 6,30% 2021-2031	10 000	10 700	10 050	10 050	2 000	20 100 000	460,85	A	630,00	24-août-22	ACD
TOTAL						2 667	26 867 600					

OBLIGATIONS REGIONALES

BIDC.04	BIDC-EBID 6.10% 2017-2027	7 500	8 025	NC	8 025			421,15	A	457,50	16-juin-22	ACD
BIDC.05	BIDC-EBID 6,40% 2019-2026	10 000	10 700	NC	10 700			222,76	S	320,00	12-juil.-22	ACD
BIDC.06	BIDC-EBID 6,50 % 2021-2028	10 000	10 500	NC	10 500			322,33	S	322,33	18-mai-22	ACD
CRRH.01	CRRH-UEMOA 6.10% 2012-2022	10 000	9 925	NC	9 925			158,40	S	305,00	13-août-22	AC
CRRH.02	CRRH-UEMOA 6.10% 2012-2024	10 000	10 000	NC	10 000			203,90	S	305,00	17-juil.-22	AC
CRRH.03	CRRH-UEMOA 6% 2013-2023	10 000	10 000	NC	10 000			36,07	S	300,00	26-oct.-22	AC
CRRH.04	CRRH-UEMOA 6% 2014-2024	10 000	9 975	NC	9 975			229,12	S	300,00	30-juin-22	AC
CRRH.05	CRRH-UEMOA 5.85% 2015-2025	10 000	10 000	NC	10 000			214,77	S	290,10	4-juil.-22	AC
CRRH.06	CRRH-UEMOA 5.85% 2016-2026	10 000	10 230	NC	10 230			218,16	S	292,50	3-juil.-22	ACD
CRRH.07	CRRH-UEMOA 5.95% 2017-2029	6 250	6 249	NC	6 249.38			1,01	S	185,94	17-nov.-22	AC
CRRH.08	CRRH-UEMOA 5.95% 2018-2030	7 500	7 500	NC	7 500			181,44	S	223,13	21-juin-22	AC
CRRH.09	CRRH-UEMOA 6.05% 2018-2033	8 000	8 000	NC	8 000			196,79	S	242,00	21-juin-22	AC
TOTAL						0	0					

OBLIGATIONS PRIVEES

BHSN.01	DIASPORA BONDS BHS 6,25% 2019-	10 000	10 700	NC	10 700			219,18	S	309,93	10-juil.-22	ACD
FNSBC.01	FCTC NSIA BANQUE 7 % 2020-2025	6 667	6 667	6 666	6 666.66	227 860	1 519 049 446	78,29	T	114,33	16-juin-22	ACD
FTIMC.01	FCTC TEYLIOM IMMO 7 % 2021-2028	10 000	10 200	10 200	10 200	10	102 000	132,35	T	171,50	8-juin-22	ACD
ORGT.02	ORAGROUP SA 7,15% 2021-2028	10 000	10 700	NC	10 700			85,96	S	715,00	26-oct.-22	ACD
PADS.03	PAD 6,60% 2020-2027	10 000	10 000	NC	10 000			52,30	S	330,00	19-oct.-22	ACD
SNLC.01	SENELEC 6,50% 2018-2025	6 000	6 420	NC	6 420			55,11	S	195,00	27-sept.-22	AC
SNTS.02	SONATEL 6,50% 2020-2027	10 000	10 700	NC	10 700			204,22	S	302,99	16-juil.-22	ACD
TOTAL						227 870	1 519 151 446					

SUKUK ET TITRES ASSIMILES

SUKCI.S2	SUKUK CI 5.75% 2016-2023	10 000	10 500	NC	10 500			115,00	S	293,89	7-sept.-22	ACD
SUKSN.S2	SUKUK SN 6% 2016-2026	10 000	10 600	NC	10 600			186,67	S	301,67	26-juil.-22	ACD
SUKTG.S1	SUKUK TG 6.5% 2016-2026	10 000	10 700	NC	10 700			184,91	S	371,86	17-août-22	ACD
TOTAL						0	0					

TOTAL - Marché des obligations

230 537 1 546 019 046

Légende :
 (#) (*) Ex-Coupon couru (#)Cours de référence amorti / Coupon couru Ex-c (#)Ex-marge de profits
 Cours du jour: Ouv.: Ouverture Clôt.: Clôture Moy.: Moyen
 Type Amort: Type d'Amortissement IF: In Fine AC: Amortissement Constant AD: Amortissement Dégressif ACD: Amortissement Constant Différé
 Période: Périodicité de paiement des coupons A: Annuelle S: Semestrielle T: Trimestrielle
 Eché.: Échéance de paiement des intérêts
 Mentions: NC: Non Coté Ex-c: Ex-coupon ou Ex-droit SP: Suspendu

INFORMATIONS

OPERATIONS EN COURS

Emetteur	Opération
TPCI	Première cotation - TPCI 5,75 % 2022-2037 - Première cotation le 18 mai 2022
SONATEL	Païement de dividendes de 1 400 F CFA net par action, le 18/05/2022
BANK OF AFRICA BN	Païement de dividendes de 546 F CFA net par action, le 25/05/2022
BANK OF AFRICA SN	Païement de dividendes de 161 F CFA net par action, le 01/06/2022

AVIS

Entité	N°	Nature	Objet
BRVM	082-2022	Païement Intérêts et remboursement	Païement des intérêts annuels et remboursement partiel du capital- BIDC-EBID 6,10% 2017-2027
BRVM	083-2022	Première cotation	Résultat de première cotation - TPCI 5,75 % 2022-2037 TPCI.069

COMMUNIQUES

Emetteur	N°	Nature	Objet
SAFCA CI	20220518-2	Rapport d'activités du 1er trimestre	Rapport d'activité - 1er Trimestre 2022 - SAFCA CI
BOLLORE TRANSPORT & LOGISTICS	20220518	Rapport d'activités du 1er trimestre	Rapport d'activité - 1er Trimestre 2022 - BOLLORE TRANSPORT & LOGISTICS CI

QUANTITES RESIDUELLES

MARCHE DES ACTIONS

Symbole	Titre	Quantité résiduelle à l'achat	Cours Achat / Vente			Quantité résiduelle à la vente	Cours de Référence
ABJC	SERVAIR ABIDJAN CI	9	1,610	/	1,645	280	1 610
BICC	BICI CI	30	5,625	/	5,965	501	5 560
BNBC	BERNABE CI	10	2,100	/	2,250	26	2 250
BOAB	BANK OF AFRICA BN	4 114	6,450	/	6,500	1 741	6 450
BOABF	BANK OF AFRICA BF	7	5,580	/	5,595	99	5 580
BOAC	BANK OF AFRICA CI	25	4,900	/	4,945	140	4 945
BOAM	BANK OF AFRICA ML	118	1,300	/	1,340	569	1 340
BOAN	BANK OF AFRICA NG	9	6,010	/	6,300	2 970	6 300
BOAS	BANK OF AFRICA SENEGAL	2	2,350	/	2,450	81	2 450
CABC	SICABLE CI	12	1,145	/	1,165	153	1 170
CBIBF	CORIS BANK INTERNATIONAL	30	9,150	/	9,695	27	9 590
CFAC	CFAO MOTORS CI			/	865	448	865
CIEC	CIE CI	72	2,150	/	2,250	493	2 250
ECOC	ECOBANK COTE D'IVOIRE	25	4,305	/	4,400	197	4 300
ETIT	ECOBANK TRANS. INCORP. TG	234 604	15	/	16	1 240 011	16
FTSC	FILTISAC CI	213	1,280	/	1,290	1 379	1 290
NEIC	NEI-CEDA CI	156	625	/	655	801	625
NSBC	NSIA BANQUE COTE D'IVOIRE	92	5,800	/	5,845	224	5 845
NTLC	NESTLE CI	57	6,750	/	7,000	251	7 000
ONTBF	ONATEL BF	6	4,255	/	4,300	969	4 300
ORGT	ORAGROUP TOGO	73	3,565	/	3,800	7	3 845
PALC	PALM CI	10	12,995	/	13,000	2 387	13 000
PRSC	TRACTAFRIC MOTORS CI	151	3,240	/	3,340	5 634	3 340
SAFC	SAFCA CI			/	1,000	10 615	1 000
SCRC	SUCRIVOIRE	615	750	/	805	669	805
SDCC	SODE CI	13	4,750	/	4,850	1 486	4 850
SDSC	BOLLORE	201	2,000	/	2,030	15	2 020
SEMC	CROWN SIEM CI	17	705	/	735	236	735
SGBC	SOCIETE GENERALE COTE D'IVOIRE	5	14,200	/	14,305	25	14 305
SHEC	VIVO ENERGY CI	273	815	/	825	21	825
SIBC	SOCIETE IVOIRIENNE DE BANQUE	1 382	4,500	/	4,600	100	4 500
SICC	SICOR CI	95	8,690	/			8 690
SIVC	AIR LIQUIDE CI	25 032	825	/	830	1 498	825
SLBC	SOLIBRA CI	4	129,500	/	134,000	10	133 995
SMBC	SMB CI	40	6,800	/	6,900	9	6 900
SNTS	SONATEL SN	397	14,400	/	14,725	1 512	14 725
SOGC	SOGB CI	2 360	6,600	/	6,610	52	6 600
SPHC	SAPH CI	10	6,000	/	6,145	1	6 000
STAC	SETAO CI	76	1,485	/	1,665	800	1 670
STBC	SITAB CI	490	6,000	/	6,300	1 002	6 300
SVOC	MOVIS CI			/			2 395
TTLC	TOTAL CI	5	2,155	/	2,195	72	2 195
TTLS	TOTAL SN	30	2,350	/	2,385	50	2 350
TTRC	TRITURAF CI-Ste en Liquidation			/			490
UNLC	UNILEVER CI	2	Marché	/			4 850
UNXC	UNIWAX CI	175	1,380	/	1,400	168	1 400

QUANTITES RESIDUELLES

MARCHE DES DROITS

Symbole	Titre	Quantité résiduelle à l'achat	Cours Achat / Vente	Quantité résiduelle à la vente	Cours de Référence
---------	-------	-------------------------------	---------------------	--------------------------------	--------------------

TROISIEME COMPARTIMENT - BRVM PETITES CAPITALISATIONS

Symbole	Titre	Quantité résiduelle à l'achat	Cours Achat / Vente	Quantité résiduelle à la vente	Cours de Référence
---------	-------	-------------------------------	---------------------	--------------------------------	--------------------

QUANTITES RESIDUELLES

MARCHE DES OBLIGATIONS

Symbole	Titre	Quantité résiduelle à l'achat	Cours Achat / Vente	Quantité résiduelle à la vente	Cours de Référence
BHSN.O1	DIASPORA BONDS BHS 6,25% 2019-		/ 10,200	498	10 700
FNSBC.O1	FCTC NSIA BANQUE 7 % 2020-2025		/		6 667
FTIMC.O1	FCTC TEYLIM IMMO 7 % 2021-2028		/ 10,200	10	10 200
ORGT.O2	ORAGROUP SA 7,15% 2021-2028		/ 10,700	1 990	10 700
PADS.O3	PAD 6,60% 2020-2027		/ 10,400	94	10 000
SNLC.O1	SENELEC 6,50% 2018-2025		/		6 420
SNTS.O2	SONATEL 6,50% 2020-2027	52	10,000 /		10 700
EOM.O1	ETAT DU MALI 6.20% 2016-2023		/		3 565
EOM.O2	Etat du Mali 6.50% 2017-2024		/ 4,000	42	4 000
EOM.O3	ETAT DU MALI 6,50 % 2018-2025		/		8 000
EOM.O4	ETAT DU MALI 6,50% 2019-2027		/		10 000
EOM.O5	ETAT DU MALI 6,50% 2020-2028		/ 10,000	9 952	9 999
EOM.O6	ETAT DU MALI 6,50% 2020-2027		/ 10,000	50	10 700
TPCI.O68	TPCI 5,90 % 2022-2037		/ 10,700	1 974	10 700
TPCI.O69	TPCI 5,75 % 2022-2037		/		10 000
TPNE.O1	TRESOR PUBLIC DU NIGER 6,50% 2019-2026		/		10 700
TPNE.O2	TRESOR PUBLIC DU NIGER 6,50% 2019 - 2026		/		10 700
TPNE.O3	TRESOR PUBLIC DU NIGER 6,5% 2020-2027		/		10 700
TPNE.O4	TRESOR PUBLIC DU NIGER 6,30% 2021-2031		/ 10,700	1 990	10 050
TPCI.O62	TPCI 5,80 % 2021 -2028		/ 10,700	2 490	10 700
TPCI.O63	TPCI 5,90% 2021 -2031		/		10 000
TPCI.O64	TPCI 5,80 % 2021 - 2028		/		10 180
TPCI.O65	TPCI 5,90% 2021-2031		/		10 500
TPCI.O66	TPCI 5,90% 2021-2031		/ 10,150	9 976	10 150
TPCI.O67	TPCI 5,90 % 2021-2036		/		10 000
TPCI.O56	TPCI 5,90% 2020- 2030		/		10 700
TPCI.O57	TPCI 5,80% 2020-2027		/		10 000
TPCI.O58	TPCI 5,80% 2021-2028		/		10 400
TPCI.O59	TPCI 5,90% 2021-2031		/		10 500
TPCI.O60	TPCI 5,80% 2021-2028		/		10 000
TPCI.O61	TPCI 5,90% 2021-2031		/		10 050
TPCI.O50	TPCI 5,90% 2020-2030		/		10 000
TPCI.O51	TPCI 5,80% 2020-2027		/		10 100
TPCI.O52	TPCI 5,90 % 2020-2030		/		10 700
TPCI.O53	TPCI 5,80% 2020-2027		/		10 600
TPCI.O54	TPCI 5,90% 2020-2030		/		10 300
TPCI.O55	TPCI 5,80% 2020 -2027		/		10 500
TPCI.O44	TPCI 5,80% 2020 - 2027		/		10 075
TPCI.O45	TPCI 5,80% 2020 -2027		/		10 195
TPCI.O46	TPCI 5,90% 2020 - 2030		/		10 500
TPCI.O47	TPCI 5,80% 2020 - 2027		/		10 250
TPCI.O48	TPCI 5,80% 2020- 2027		/		10 000
TPCI.O49	TPCI 5,90% 2020- 2030		/		10 085
TPCI.O38	TPCI 5,75% 2019-2026		/		10 000
TPCI.O39	TPCI 5,75% 2019 - 2026		/		10 700
TPCI.O40	TPCI 5,75% 2019-2026		/		10 200
TPCI.O41	TPCI 5,80% 2020-2027		/		10 700
TPCI.O42	TPCI 5,90% 2020-2030		/ 10,500	5 000	10 700
TPCI.O43	TPCI 5,90% 2020 - 2030		/		10 000

mercredi 18 mai 2022

TPCI.032	TPCI 2,23% 2019-2026			/			10 000
TPCI.033	TPCI 5.75% 2019-2026			/	8,560	4 980	8 560
TPCI.034	TPCI 6% 2019-2029			/			8 750
TPCI.035	TPCI 5,75% 2019 -2026			/	10,200	2	10 000
TPCI.036	TPCI 5,75% 2019- 2026			/			10 180
TPCI.037	TPCI 5,80% 2019-2026			/			10 290
TPCI.026	TPCI 5,95% 2017-2024 B			/			10 050
TPCI.027	TPCI 6% 2017-2025			/			10 250
TPCI.028	TPCI 6% 2018 - 2026			/			10 700
TPCI.029	TPCI 6% 2018-2026	54	10,000	/			10 000
TPCI.030	TPCI 5,95% 2018-2025			/			8 216
TPCI.031	TPCI 5,75% 2019 - 2026			/			10 230
TPCI.020	TPCI 5.85% 2015-2022			/			10 000
TPCI.021	TPCI 6% 2016-2028			/	10,700	1 983	10 700
TPCI.022	TPCI 5.90% 2016 - 2026			/	10,000	37	9 999
TPCI.023	TPCI 5.90% 2016-2026			/			10 215
TPCI.024	TPCI 6.25% 2017-2029			/			10 700
TPCI.025	TPCI 5,95% 2017-2024 A			/			10 100
TPBF.09	TPBF 6,50% 2019 - 2027			/			10 700
TPBJ.03	TPBJ 6,50% 2020-2028			/	10,200	216	10 000
TPBJ.04	TPBJ 5,50 % 2022-2037			/			10 000
TPBJ.05	TPBJ 5,85 % 2022-2042			/			10 000
TPCI.017	TPCI 3% 2014-2024			/			10 000
TPCI.019	TPCI 5.99% 2015-2025			/			10 000
TPBF.013	TPBF 6,50 % 2021 - 2031			/	10,500	500	10 000
TPBF.04	TPBF 6.50% 2017-2027			/			10 700
TPBF.05	TPBF 6,50% 2017-2024			/			10 700
TPBF.06	TPBF 6.50% 2018-2025			/	10,700	2 490	10 700
TPBF.07	TPBF 6,50% 2018- 2025			/			10 400
TPBF.08	TPBF 6,50% 2019-2027			/			10 000
EOM.07	ETAT DU MALI 6.50% 2021-2031			/	10,700	4 977	10 700
EOS.05	ETAT SENEGAL 6.50% 2013-2023			/			10 000
EOS.07	ETAT SENEGAL 6.30% 2015-2025	4	10,000	/	10,500	995	10 500
TPBF.010	TPBF 6,50% 2020 - 2028			/			10 700
TPBF.011	TPBF 6,50 % 2020-2028			/			10 000
TPBF.012	TPBF 6.50% 2021-2031			/			10 700
BIDC.04	BIDC-EBID 6.10% 2017-2027			/			8 025
BIDC.05	BIDC-EBID 6,40% 2019-2026			/			10 700
BIDC.06	BIDC-EBID 6,50 % 2021-2028			/			10 500
CRRH.01	CRRH-UEMOA 6.10% 2012-2022			/			9 925
CRRH.02	CRRH-UEMOA 6.10% 2012-2024			/			10 000
CRRH.03	CRRH-UEMOA 6% 2013-2023			/			10 000
CRRH.04	CRRH-UEMOA 6% 2014-2024			/			9 975
CRRH.05	CRRH-UEMOA 5.85% 2015-2025			/	10,000	121	10 000
CRRH.06	CRRH-UEMOA 5.85% 2016-2026			/			10 230
CRRH.07	CRRH-UEMOA 5.95% 2017-2029			/	6,250	770	6 249
CRRH.08	CRRH-UEMOA 5.95% 2018-2030			/			7 500
CRRH.09	CRRH-UEMOA 6.05% 2018-2033			/			8 000

SUKUK ET TITRES ASSIMILES

Symbole	Titre	Quantité résiduelle à l'achat	Cours Achat / Vente	Quantité résiduelle à la vente	Cours de Référence
SUKCI.S2	SUKUK CI 5.75% 2016-2023		/		10 500
SUKSN.S2	SUKUK SN 6% 2016-2026		/		10 600
SUKTG.S1	SUKUK TG 6.5% 2016-2026		/		10 700

CALENDRIER DES ASSEMBLEES GENERALES

ANNEE : 2022

Société	Nature	Date	Heure	Lieu
NEI-CEDA CI	Ordinaire	10/06/2022	10:00:00	Hôtel TIAMA, à ABIDJAN-Plateau
BOLLORE TRANSPORT & LOGISTICS	Ordinaire	31/05/2022	10:00:00	salle Kodjo EBOUCLE du palais de la culture sis à Treichville, Avenue Christiani à Abidjan.
SAFCA CI	Mixte	27/05/2022	10:00:00	Abidjan, 1 Rue des Carrosiers, Zone 3 C (Face de SOCOCE Treichville)
ORAGROUP	Mixte	25/05/2022	10:00:00	l'Hôtel 2 Février de LOME
ECOBANK TG	Ordinaire	25/05/2022	10:00:00	Salle des Fêtes du Sofitel Abidjan Hôtel Ivoire - Côte d'Ivoire
NESTLE CI	Ordinaire	20/05/2022	10:00:00	VISIOCONFERENCE
SIB	Ordinaire	18/05/2022	09:00:00	Maison de l'Entreprise (siège du Patronat Ivoirien), Abidjan-Plateau à l'Angle duBoulevard de la republique et de l'Avenue Lamblin
ONATEL BF	Ordinaire	12/05/2022	10:30:00	ROYAL BEACH HÔTEL, OUAGADOUGOU-BURKINA FASO
SGB CI	Ordinaire	06/05/2022	09:00:00	Espace Latrille Events, sis à Abidjan Commune de Cocody, aux Deux-Plateaux Boulevard Latrille
SONATEL	Mixte	28/04/2022	10:00:00	VISIOCONFERENCE, dans ses locaux situés au Technopole à Dakar
BANK OF AFRICA SN	Ordinaire	15/04/2022	09:30:00	Immeuble Elan II au 2ème Etage, Almadies, Zone 12, Route de Ngor à Dakar
BANK OF AFRICA BN	Ordinaire	13/04/2022	10:00:00	Hôtel GOLDEN TULIP à Cotonou
SICABLE	Ordinaire	07/04/2022	10:00:00	Hôtel TIAMA, à ABIDJAN
CORIS BANK INTERNATIONAL	Ordinaire	07/04/2022	09:00:00	Hôtel SOPATEL Silmandé SA, à Ouagadougou
ECOBANK CI	Ordinaire	05/04/2022	10:00:00	l'Hôtel Radisson Blu, sis à Abidjan Port- Bouët, route de l'Aéroport International Félix Houphouët Boigny
BANK OF AFRICA ML	Ordinaire	05/04/2022	09:30:00	Siège de la banque à l'Immeuble BANK OF AFRICA, Avenue du Mali-Quartier ACI 2000
BANK OF AFRICA CI	Ordinaire	31/03/2022	10:00:00	Salle Jewels du patronat Ivoirien (CGECI) sis à Abidjan plateau, immeuble MDE 01 BP 8666 ABIDJAN
BANK OF AFRICA NG	Ordinaire	30/03/2022	10:00:00	Centre de Formation de la BOA-NIGER (BOA-Siège)
BANK OF AFRICA BF	Ordinaire	29/03/2022	10:00:00	Salle LAICO HOTEL OUAGA 2000

L'actualité de la BRVM sur nos plateformes digitales

Infos BRVM

Pour recevoir les informations boursières par SMS, souscrivez :



Côte d'Ivoire : *430#
Bénin : *430*15#



Côte d'Ivoire : #139#
Burkina Faso : *310#



Côte d'Ivoire : *431#
Niger : *512*9#
Togo : *310#

Site web

www.brvm.org

Application Mobile



Disponible sur
 Google play
Disponible sur
 App Store



Nous suivre sur :

