

BRVM 10	149,26
Variation Jour	↑ 1,15 %
Variation annuelle	↑ 14,04 %



BULLETIN OFFICIEL DE LA COTE

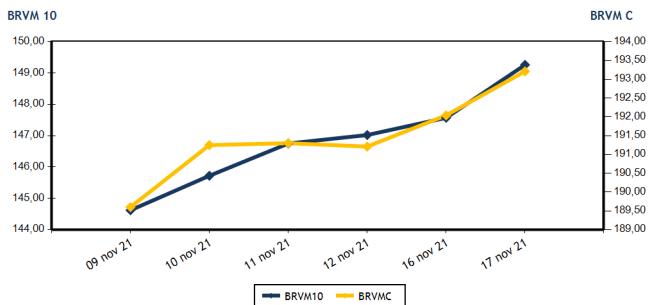
N° 220

mercredi 17 novembre 2021

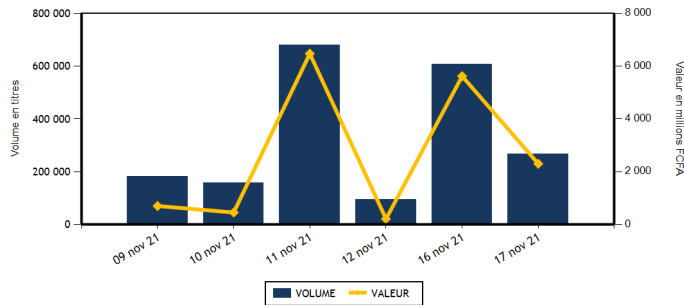
Site : www.brvm.org

BRVM Composite	193,21
Variation Jour	↑ 0,61 %
Variation annuelle	↑ 32,91 %

Evolution des indices



Volumes et valeurs transigés



Actions	Niveau	Evol. Jour
Capitalisation boursière (FCFA)(Actions & Droits)	5 812 505 821 006	0,61 %
Volume échangé (Actions & Droits)	104 097	-0,94 %
Valeur transigée (FCFA) (Actions & Droits)	640 262 100	39,59 %
Nombre de titres transigés	43	7,50 %
Nombre de titres en hausse	15	36,36 %
Nombre de titres en baisse	16	-11,11 %
Nombre de titres inchangés	12	9,09 %

Obligations	Niveau	Evol. Jour
Capitalisation boursière (FCFA)	7 192 741 343 261	0,13 %
Volume échangé	161 786	-67,71 %
Valeur transigée (FCFA)	1 658 671 500	-67,85 %
Nombre de titres transigés	4	-50,00 %
Nombre de titres en hausse	2	
Nombre de titres en baisse	0	
Nombre de titres inchangés	2	-75,00 %

PLUS FORTES HAUSSES

Titres	Cours	Evol. Jour	Evol. annuelle
CFAO MOTORS CI (CFAC)	1 400	7,28 %	288,89 %
BOLLORE (SDSC)	2 410	5,70 %	55,48 %
SOCIETE GENERALE COTE D'IVOIRE (SGBC)	10 950	4,48 %	35,27 %
SERVAIR ABIDJAN CI (ABJC)	2 000	4,44 %	61,29 %
NESTLE CI (NTLC)	4 670	3,20 %	1 359,38 %

PLUS FORTES BAISES

Titres	Cours	Evol. Jour	Evol. annuelle
SUCRIVOIRE (SCRC)	975	-7,14 %	95,00 %
SAFCA CI (SAFC)	550	-6,78 %	96,43 %
TOTAL SN (TTLS)	1 890	-5,03 %	5,00 %
SETAO CI (STAC)	750	-2,60 %	167,86 %
BANK OF AFRICA ML (BOAM)	1 650	-2,37 %	46,67 %

INDICES SECTORIELS

Base = 100 au 14 juin 1999	Nombre de sociétés	Valeur	Evol. Jour	Evol. annuelle	Volume	Valeur	PER moyen
BRVM - INDUSTRIE	12	98,08	0,77 %	170,57 %	22 244	39 022 010	22,15
BRVM - SERVICES PUBLICS	4	448,81	-0,50 %	9,34 %	41 097	478 389 615	7,94
BRVM - FINANCES	15	70,48	1,00 %	17,49 %	18 798	76 391 890	13,81
BRVM - TRANSPORT	2	583,94	5,61 %	54,20 %	5 398	12 518 000	9,75
BRVM - AGRICULTURE	5	240,86	-0,55 %	178,32 %	10 026	26 076 010	15,18
BRVM - DISTRIBUTION	7	431,15	2,09 %	90,41 %	6 383	7 751 015	27,33
BRVM - AUTRES SECTEURS	1	925,41	-2,60 %	167,85 %	151	113 560	4,34
BRVM - PETITES CAPITALISATIONS	-	-	-	-	-	-	-

Indicateurs	1er et 2è Comp.	BRVM PC
PER moyen du marché	14,10	
Taux de rendement moyen du marché	6,21	
Taux de rentabilité moyen du marché	6,89	
Nombre de sociétés cotées	46	
Nombre de lignes obligataires	97	
Volume moyen annuel par séance	314 131,00	
Valeur moyenne annuelle par séance	1 653 013 968,94	

Indicateurs	1er et 2è Comp.	BRVM PC
Ratio moyen de liquidité	1,59	
Ratio moyen de satisfaction	42,78	
Ratio moyen de tendance	2 692,32	
Ratio moyen de couverture	3,71	
Taux de rotation moyen du marché	0,01	
Prime de risque du marché	1,19	
Nombre de SGI participantes	27	

Définitions





Volume moyen annuel par séance = Valeur annuelle échangée / nombre de séances
 Valeur moyenne annuelle par séance = Valeur annuelle échangée / nombre de séances
 Ratio moyen de liquidité = Moyenne des ratios de liquidité (Titres échangés / Volume des ordres de vente)
 Ratio moyen de satisfaction = Moyenne des ratios de satisfaction (Titres échangés / Volume des ordres d'achat)
 Ratio moyen de tendance = Moyenne des ratios de tendance (Volume des ordres d'achat / Volume des ordres de vente)
 Ratio moyen de couverture = Moyenne des ratios de couverture (Volume des ordres de vente / Volume des ordres d'achat)

Taux moyen de rotation = moyenne des taux de rotation des actions cotées (volume transigé / capi flottante)
 PER moyen du marché = moyenne des PER des actions cotées ayant un PER positif
 Taux de rendement moyen = moyenne des taux de rendement des actions cotées ayant distribué un dividende
 Taux de rentabilité moyen = moyenne des taux de rentabilité des actions cotées
 Prime de risque du marché = (1 / le PER moyen du marché) - le taux de référence actuel des emprunts d'Etat



BRVM - BOURSE REGIONALE DES VALEURS MOBILIERES
 BRVM - Société Anonyme au capital de 3.062.040.000 CFA - RC : CI - ABJ - 1997 - B - 208435 - CC : 9819725 - E
 Siège Social : Abidjan - CÔTE D'IVOIRE. Adresse : 18, Rue Joseph ANOMA (Rue des Banques) - Abidjan
 Tél : +225 20 32 66 85 / 86, Fax : +225 20 32 66 84, Mail : brvm@brvm.org, Site Web : www.brvm.org

MARCHE DES ACTIONS

Symbole	Titre	Cours Précédent	Cours du jour		Variation jour	Séance de cotation		Cours Référence	Variation de l'année précédente	Dernier dividende payé		Rdt. Net	PER
			Ouv.	Clôt.		Volume	Valeur			Montant net	Date		
SECTEUR - INDUSTRIE		98,08	points		0,77 %								
CABC	SICABLE CI	1 160	1 150	1 160	0,00 %	525	608 400	1 160	14,85 %	133,00	2-août-21	11,47 %	5,89
FTSC	FILTISAC CI	1 795	1 795	1 850	3,06 %	2 297	4 145 620	1 850	14,91 %	235,00	30-juil.-21	12,70 %	7,35
NEIC	NEI-CEDA CI	550	555	540	-1,82 %	13 071	7 161 545	540	134,78 %	9,00	28-juin-01		8,61
NTLC	NESTLE CI	4 525	4 525	4 670	3,20 %	197	902 005	4 670	1 359,38 %	363,67	30-juil.-21	7,79 %	4,93
SEMC	CROWN SIEM CI	690	700	700	1,45 %	1	700	700	250,00 %	16,92	29-sept.-17		23,94
SIVC	AIR LIQUIDE CI	605	605	615	1,65 %	1 914	1 159 760	615	232,43 %	63,00	29-sept.-17		
SLBC	SOLIBRA CI	126 000	126 000	126 000	0,00 %	45	5 805 000	126 000	147,54 %	2 736,00	3-août-21	2,17 %	11,84
SMBC	SMB CI	6 950	6 950	6 900	-0,72 %	2 020	14 038 630	6 900	124,03 %	810,00	15-juil.-21	11,74 %	5,72
STBC	SITAB CI	4 800	4 845	4 845	0,94 %	204	989 325	4 845	814,15 %	436,12	2-juil.-21	9,00 %	10,18
TTRC	TRITURAF CI-Ste en Liquidation	490	SP	SP	0,00 %			490	0,00 %	1 440,00	19-juil.-02		
UNLC	UNILEVER CI	4 550	NC	NC	0,00 %			4 550	9,24 %	1 233,00	9-juil.-12		
UNXC	UNIWAX CI	2 155	2 160	2 155	0,00 %	1 970	4 211 025	2 155	115,50 %	18,00	16-juil.-21	0,84 %	120,93
TOTAL						22 244	39 022 010						22,15
SECTEUR - SERVICES PUBLICS		448,81	points		-0,50 %								
CIEC	CIE CI	1 980	2 000	1 995	0,76 %	6 824	13 580 980	1 995	33,00 %	167,14	14-juil.-21	8,38 %	6,91
ONTBF	ONATEL BF	3 950	3 930	3 950	0,00 %	1 250	4 853 955	3 950	37,87 %	399,56	1-juin-21	10,12 %	8,65
SDCC	SODE CI	4 450	4 500	4 450	0,00 %	10	44 750	4 450	48,83 %	337,50	27-juil.-21	7,58 %	9,30
SNTS	SONATEL SN	14 000	14 000	13 900	-0,71 %	33 013	459 909 930	13 900	2,96 %	1 225,00	17-mai-21	8,81 %	6,91
TOTAL						41 097	478 389 615						7,94
SECTEUR - FINANCES		70,48	points		1,00 %								
BICC	BICI CI	6 000	5 995	5 995	-0,08 %	257	1 540 680	5 995	-10,25 %	50,00	6-juil.-21	0,83 %	21,39
BOAB	BANK OF AFRICA BN	5 500	5 400	5 405	-1,73 %	154	833 395	5 405	46,28 %	436,00	20-mai-21	8,07 %	8,23
BOABF	BANK OF AFRICA BF	5 615	5 695	5 615	0,00 %	844	4 759 370	5 615	49,73 %	370,00	3-mai-21	6,59 %	7,02
BOAC	BANK OF AFRICA CI	4 900	4 900	4 950	1,02 %	381	1 875 330	4 950	34,69 %	315,00	12-mai-21	6,36 %	6,96
BOAM	BANK OF AFRICA ML	1 690	1 690	1 650	-2,37 %	941	1 588 790	1 650	46,67 %	271,00	15-mai-19		48,25
BOAN	BANK OF AFRICA NG	5 100	5 195	5 100	0,00 %	262	1 338 815	5 100	45,71 %	429,66	6-mai-21	8,42 %	8,93
BOAS	BANK OF AFRICA SENEGAL	2 490	2 490	2 495	0,20 %	1 152	2 876 480	2 495	66,89 %	161,01	1-juin-21	6,45 %	7,81
CBIBF	CORIS BANK INTERNATIONAL	9 145	9 150	9 120	-0,27 %	145	1 323 630	9 120	12,59 %	406,00	6-juil.-21	4,45 %	8,49
ECOC	ECOBANK COTE D'IVOIRE	4 300	4 305	4 350	1,16 %	719	3 095 350	4 350	11,68 %	294,30	6-mai-21	6,77 %	7,98
ETIT	ECOBANK TRANS. INCORP. TG	13	13	13	0,00 %	4 515	58 695	13	0,00 %	1,21	28-avr.-17		4,35
NSBC	NSIA BANQUE COTE D'IVOIRE	6 110	6 105	6 190	1,31 %	5 404	33 039 165	6 190	3,17 %	77,69	27-juil.-20	1,26 %	21,26
ORGT	ORAGROUP TOGO	3 905	3 910	4 000	2,43 %	256	1 012 600	4 000	-3,61 %	59,52	17-juil.-20	1,49 %	29,41
SAFC	SAFCA CI	590	550	550	-6,78 %	5	2 750	550	96,43 %	23,04	29-juil.-11		
SGBC	SOCIETE GENERALE COTE D'IVOIRE	10 480	10 505	10 950	4,48 %	1 302	13 672 560	10 950	35,27 %	368,30	30-juin-21	3,36 %	7,03
SIBC	SOCIETE IVOIRIENNE DE BANQUE	3 805	3 840	3 800	-0,13 %	2 461	9 374 280	3 800	40,74 %	360,00	23-juil.-21	9,47 %	6,28
TOTAL						18 798	76 391 890						13,81
SECTEUR - TRANSPORT		583,94	points		5,61 %								
SDSC	BOLLORE	2 280	2 300	2 410	5,70 %	5 398	12 518 000	2 410	55,48 %	100,00	11-août-21	4,15 %	9,75
SVOC	MOVIS CI	2 395	SP	SP	0,00 %			2 395	0,00 %	270,00	5-juil.-99		

TOTAL

5 398

12 518 000

9,75

MARCHE DES ACTIONS

Symbole	Titre	Cours Précédent	Cours du jour		Variation jour	Séance de cotation		Cours Référence	Variation de l'année précédente	Dernier dividende payé		Rdt. Net	PER
			Ouv.	Clôt.		Volume	Valeur			Montant net	Date		
SECTEUR - AGRICULTURE		240,86	points		↓	-0,55 %							
PALC	PALM CI	6 700	6 540	6 670	-0,45 %	180	1 182 790	6 670	196,44 %	102,51	27-août-21	1,54 %	29,28
SCRC	SUCRIVOIRE	1 050	975	975	-7,14 %	5 950	5 801 250	975	95,00 %	40,50	20-août-21	4,15 %	10,69
SICC	SICOR CI	6 805	6 665	6 665	-2,06 %	2	13 330	6 665	441,87 %	1 919,00	25-sept.-00		4,04
SOGC	SOGB CI	5 000	5 000	5 000	0,00 %	3 632	17 743 800	5 000	112,77 %	250,00	15-juil.-21	5,00 %	14,11
SPHC	SAPH CI	5 195	5 195	5 195	0,00 %	262	1 334 840	5 195	271,07 %	132,30	24-août-21	2,55 %	17,78
TOTAL						10 026	26 076 010						15,18
SECTEUR - DISTRIBUTION		431,15	points		↑	2,09 %							
ABJC	SERVAIR ABIDJAN CI	1 915	1 915	2 000	4,44 %	175	338 895	2 000	61,29 %	164,96	30-sept.-19		
BNBC	BERNABE CI	2 300	2 300	2 300	0,00 %	1	2 300	2 300	283,33 %	45,00	19-juil.-19		24,18
CFAC	CFAO MOTORS CI	1 305	1 315	1 400	7,28 %	3 256	4 310 905	1 400	288,89 %	22,15	15-juil.-21	1,58 %	67,18
PRSC	TRACTAFRIC MOTORS CI	3 305	3 060	3 245	-1,82 %	41	131 190	3 245	47,84 %	162,90	2-sept.-21	5,02 %	17,83
SHEC	VIVO ENERGY CI	900	835	900	0,00 %	2 570	2 297 375	900	50,00 %	63,90	26-nov.-20	7,10 %	
TTLC	TOTAL CI	2 140	2 100	2 100	-1,87 %	125	262 500	2 100	32,08 %	109,31	27-sept.-21	5,21 %	17,29
TTLS	TOTAL SN	1 990	1 900	1 890	-5,03 %	215	407 850	1 890	5,00 %	223,60	30-juil.-21	11,83 %	10,15
TOTAL						6 383	7 751 015						27,33
AUTRES SECTEURS		925,41	points		↓	-2,60 %							
STAC	SETAO CI	770	760	750	-2,60 %	151	113 560	750	167,86 %	66,15	16-juil.-21	8,82 %	4,34
TOTAL						151	113 560						4,34
TOTAL - Marché des actions						104 097	640 262 100						

MARCHE DES DROITS

Symbole	Titre	Cours Précédent	Cours du jour		Variation jour	Séance de cotation		Cours Référence	Variation depuis l'origine	Parité	Periode de négociation	
			Ouv.	Clôt.		Volume	Valeur				Début	fin
TOTAL												
TOTAL - Marché des droits												

TROISIEME COMPARTIMENT - BRVM PETITES CAPITALISATIONS

Symbole	Titre	Cours Précédent	Cours du jour		Variation jour	Séance de cotation		Cours Référence	Variation depuis l'origine
			Ouv.	Clôt.		Volume	Valeur		
TOTAL									
TOTAL - 3ème Compartiment - BRVM PC									

Légende:
 (d) Ex-dividende (d) Variation par rapport au cours de référence
 Cours du jour: Ouv.: Ouverture Clôt.: Clôture Moy.: Moyen
 Mentions : NC: Non Coté Ex-c: Ex-coupon Ex-d: Ex-droit SP: Suspendu Val-T: Valeur Théorique
 PER = Cours / BNPA selon les données disponibles Rdt. Net: Rendement net (DNPA / Cours)
 Comp.: 1 - Premier Compartiment 2 - Second Compartiment 3 - Compartiment de croissance
 Ratio de liquidité = Titres échangés / Volume des ordres de vente
 : Progression de l'indice sectoriel : Stabilité de l'indice sectoriel : Recul de l'indice sectoriel

MARCHE DES OBLIGATIONS

Symbole	Titre	Valeur nominale	Cours Précédent	Cours du jour	Cours Référence	Séance de cotation		Coupon couru	Coupon d'intérêt		Type Amort	
						Volume	Valeur	Période	Montant net	Eché.		
OBLIGATIONS D'ETAT												
EOM.01	ETAT DU MALI 6.20% 2016-2023	3 332	3 332	NC	3 332			100,75	A	206,58	23-mai-22	ACD
EOM.02	Etat du Mali 6.50% 2017-2024	6 000	6 000	NC	6 000			225,45	A	390,00	20-avr.-22	AC
EOM.03	ETAT DU MALI 6,50 % 2018-2025	8 000	8 000	NC	8 000			76,58	A	650,00	5-oct.-22	AC
EOM.04	ETAT DU MALI 6,50% 2019-2027	10 000	10 000	NC	10 000			227,95	A	650,00	12-juil.-22	AC
EOM.05	ETAT DU MALI 6,50% 2020-2028	10 000	10 000	NC	10 000			418,49	A	650,00	27-mars-22	ACD
EOM.06	ETAT DU MALI 6,50% 2020-2027	10 000	10 500	NC	10 500			626,85	A	650,00	30-nov.-21	AC
EOM.07	ETAT DU MALI 6.50% 2021-2031	10 000	10 500	NC	10 500			382,88	A	650,00	16-avr.-22	AC
EOS.05	ETAT SENEGAL 6.50% 2013-2023	10 000	10 000	NC	10 000			196,06	S	325,00	29-janv.-22	ACD
EOS.06	ETAT SENEGAL 6.50% 2014-2021	1 000	1 000	NC	1 000			30,73	S	32,50	27-nov.-21	ACD
EOS.07	ETAT SENEGAL 6.30% 2015-2025	10 000	10 500	NC	10 500			303,78	S	317,59	25-nov.-21	ACD
TPBF.010	TPBF 6,50% 2020 - 2028	10 000	10 000	10 300	10 300	41	410 900	104,14	S	325,00	20-mars-22	ACD
TPBF.011	TPBF 6,50 % 2020-2028	10 000	10 000	NC	10 000			231,39	S	325,00	9-janv.-22	ACD
TPBF.012	TPBF 6.50% 2021-2031	10 000	10 500	NC	10 500			95,17	S	325,00	25-mars-22	ACD
TPBF.013	TPBF 6,50 % 2021 - 2031	10 000	10 500	NC	10 500			236,68	S	325,00	6-janv.-22	ACD
TPBF.04	TPBF 6.50% 2017-2027	10 000	10 000	NC	10 000			194,11	S	327,67	31-janv.-22	ACD
TPBF.05	TPBF 6,50% 2017-2024	10 000	10 500	NC	10 500			250,41	S	325,00	29-déc.-21	ACD
TPBF.06	TPBF 6.50% 2018-2025	10 000	10 500	NC	10 500			293,84	S	325,89	5-déc.-21	ACD
TPBF.07	TPBF 6,50% 2018- 2025	10 000	10 000	NC	10 000			3,59	S	325,00	15-mai-22	AC
TPBF.08	TPBF 6,50% 2019-2027	10 000	10 000	NC	10 000			19,59	S	322,33	6-mai-22	ACD
TPBF.09	TPBF 6,50% 2019 - 2027	10 000	10 500	10 500	10 500	32	330 600	71,43	S	325,00	8-avr.-22	ACD
TPBJ.01	TPBJ 6.50% 2017-2027	10 000	10 500	NC	10 500			398,90	A	650,00	7-avr.-22	ACD
TPBJ.02	TPBJ 6.50% 2018-2025	10 000	10 500	NC	10 500			303,80	S	325,00	29-nov.-21	ACD
TPBJ.03	TPBJ 6,50% 2020-2028	10 000	10 000	10 450	10 450	100 000	1 045 000 000	149,59	A	650,00	25-août-22	AC
TPCI.016	TPCI 6.55% 2014-2022	10 000	10 000	NC	10 000			324,81	A	655,00	20-mai-22	ACD
TPCI.017	TPCI 3% 2014-2024	10 000	10 000	NC	10 000			123,77	S	150,00	19-déc.-21	ACD
TPCI.018	TPCI 5.85% 2014-2021	10 000	10 000	NC	10 000			241,35	S	292,50	19-déc.-21	ACD
TPCI.019	TPCI 5.99% 2015-2025	10 000	10 000	NC	10 000			306,88	A	599,00	14-mai-22	ACD
TPCI.020	TPCI 5.85% 2015-2022	10 000	10 120	NC	10 120			69,11	S	292,50	5-avr.-22	ACD
TPCI.021	TPCI 6% 2016-2028	10 000	9 925	9 925	9 925	61 713	612 930 000	366,58	A	600,00	8-avr.-22	ACD
TPCI.022	TPCI 5.90% 2016 - 2026	10 000	10 000	NC	10 000			250,55	A	590,00	15-juin-22	ACD
TPCI.023	TPCI 5.90% 2016-2026 (*)	10 000	10 160	NC	10 160			590,00	A	590,00	17-nov.-21	ACD
TPCI.024	TPCI 6.25% 2017-2029	10 000	10 300	NC	10 300			82,42	S	312,50	31-mars-22	ACD
TPCI.025	TPCI 5,95% 2017-2024 A	10 000	10 000	NC	10 000			39,23	S	297,50	24-avr.-22	ACD
TPCI.026	TPCI 5,95% 2017-2024 B	10 000	10 050	NC	10 050			11,51	S	297,50	10-mai-22	ACD
TPCI.027	TPCI 6% 2017-2025	10 000	10 000	NC	10 000			231,15	S	300,00	29-déc.-21	ACD
TPCI.028	TPCI 6% 2018 - 2026	10 000	10 500	NC	10 500			175,89	A	600,00	2-août-22	ACD
TPCI.029	TPCI 6% 2018-2026	10 000	10 300	NC	10 300			47,67	A	600,00	19-oct.-22	ACD
TPCI.030	TPCI 5,95% 2018-2025	9 000	9 270	NC	9 270			230,34	S	268,48	13-déc.-21	ACD
TPCI.031	TPCI 5,75% 2019 - 2026	10 000	10 000	NC	10 000			236,30	A	575,00	20-juin-22	ACD
TPCI.032	TPCI 2,23% 2019-2026	10 000		NC				274,93	A	669,00	20-juin-22	ACD
TPCI.033	TPCI 5.75% 2019-2026	10 000	10 500	NC	10 500			381,23	A	575,00	20-mars-22	ACD
TPCI.034	TPCI 6% 2019-2029	10 000	10 000	NC	10 000			397,81	A	600,00	20-mars-22	ACD
TPCI.035	TPCI 5,75% 2019 -2026	10 000	10 000	NC	10 000			203,22	A	575,00	11-juil.-22	ACD
TPCI.036	TPCI 5,75% 2019- 2026	10 000	10 140	NC	10 140			138,63	A	575,00	21-août-22	ACD
TPCI.037	TPCI 5,80% 2019-2026	10 000	10 000	NC	10 000			552,99	A	580,00	4-déc.-21	ACD
TPCI.038	TPCI 5,75% 2019-2026	10 000	10 300	NC	10 300			548,22	A	575,00	4-déc.-21	ACD
TPCI.039	TPCI 5,75% 2019 - 2026	10 000	10 500	NC	10 500			48,84	A	575,00	17-oct.-22	ACD
TPCI.040	TPCI 5,75% 2019-2026	10 000	10 000	NC	10 000			489,93	A	575,00	10-janv.-22	ACD
TPCI.041	TPCI 5,80% 2020-2027	10 000	10 700	NC	10 700			416,33	A	580,00	28-févr.-22	ACD
TPCI.042	TPCI 5,90% 2020-2030	10 000	10 500	NC	10 500			423,51	A	590,00	28-févr.-22	ACD
TPCI.043	TPCI 5,90% 2020 - 2030	10 000	10 500	NC	10 500			336,22	A	590,00	23-avr.-22	ACD
TPCI.044	TPCI 5,80% 2020 - 2027	10 000	10 000	NC	10 000			330,52	A	580,00	23-avr.-22	ACD
TPCI.045	TPCI 5,80% 2020 -2027	10 000	10 000	NC	10 000			244,71	A	580,00	16-juin-22	ACD
TPCI.046	TPCI 5,90% 2020 - 2030	10 000	10 500	NC	10 500			248,93	A	590,00	16-juin-22	ACD
TPCI.047	TPCI 5,80% 2020 - 2027	10 000	10 000	NC	10 000			244,71	A	580,00	16-juin-22	ACD
TPCI.048	TPCI 5,80% 2020- 2027	10 000	10 220	NC	10 220			176,38	A	580,00	29-juil.-22	ACD
TPCI.049	TPCI 5,90% 2020- 2030	10 000	10 085	NC	10 085			179,42	A	590,00	29-juil.-22	ACD
TPCI.050	TPCI 5,90% 2020-2030	10 000	10 000	NC	10 000			130,93	A	590,00	28-août-22	ACD
TPCI.051	TPCI 5,80% 2020-2027	10 000	10 000	NC	10 000			73,10	A	580,00	2-oct.-22	ACD
TPCI.052	TPCI 5,90 % 2020-2030	10 000	10 250	NC	10 250			74,36	A	590,00	2-oct.-22	ACD

mercredi 17 novembre 2021

TPCI.053	TPCI 5,80% 2020-2027	10 000	10 600	NC	10 600	611,78	A	580,00	28-oct.-21	ACD
TPCI.054	TPCI 5,90% 2020-2030	10 000	10 300	NC	10 300	622,33	A	590,00	28-oct.-21	ACD
TPCI.055	TPCI 5,80% 2020-2027	10 000	10 500	NC	10 500	521,21	A	580,00	24-déc.-21	ACD
TPCI.056	TPCI 5,90% 2020-2030	10 000	10 500	NC	10 500	530,19	A	590,00	24-déc.-21	ACD
TPCI.057	TPCI 5,80% 2020-2027	10 000	10 000	NC	10 000	575,23	A	580,00	20-nov.-21	ACD
TPCI.058	TPCI 5,80% 2021-2028	10 000	10 075	NC	10 075	402,03	A	580,00	9-mars-22	ACD
TPCI.059	TPCI 5,90% 2021-2031	10 000	10 500	NC	10 500	408,96	A	590,00	9-mars-22	ACD
TPCI.060	TPCI 5,80% 2021-2028	10 000	10 000	NC	10 000	298,74	A	580,00	13-mai-22	ACD
TPCI.061	TPCI 5,90% 2021-2031	10 000	10 000	NC	10 000	303,89	A	590,00	13-mai-22	ACD
TPCI.062	TPCI 5,80 % 2021 -2028	10 000	10 300	NC	10 300	222,47	A	580,00	30-juin-22	ACD
TPCI.063	TPCI 5,90% 2021 -2031	10 000	10 000	NC	10 000	153,32	A	590,00	30-juin-22	ACD
TPCI.064	TPCI 5,80 % 2021 - 2028	10 000	10 000	NC	10 000	147,78	A	580,00	16-août-22	ACD
TPCI.065	TPCI 5,90% 2021-2031	10 000	10 050	NC	10 050	77,59	A	590,00	30-sept.-22	ACD
TPNE.01	TRESOR PUBLIC DU NIGER 6,50% 2019-2026	10 000	10 500	NC	10 500	416,71	A	650,00	28-mars-22	ACD
TPNE.02	TRESOR PUBLIC DU NIGER 6,50% 2019 - 2026	10 000	10 500	NC	10 500	192,33	A	650,00	1-août-22	ACD
TPNE.03	TRESOR PUBLIC DU NIGER 6,5% 2020-2027	10 000	10 500	NC	10 500	194,11	A	650,00	31-juil.-22	ACD
TOTAL						161 786		1 658 671 500		

OBLIGATIONS REGIONALES

BIDC.04	BIDC-EBID 6.10% 2017-2027	7 500	7 500	NC	7 500	193,03	A	457,50	16-juin-22	ACD
BIDC.05	BIDC-EBID 6,40% 2019-2026	10 000	10 500	NC	10 500	222,61	S	320,00	12-janv.-22	ACD
BIDC.06	BIDC-EBID 6,50 % 2021-2028 (*)	10 000	10 500	NC	10 500	325,89	S	327,67	18-nov.-21	ACD
BOAD.012	BOAD 5.95% 2014-2021	10 000	10 000	NC	10 000	531,42	A	595,00	26-déc.-21	ACD
CRRH.01	CRRH-UEMOA 6.10% 2012-2022	10 000	9 925	NC	9 925	159,13	S	305,00	13-févr.-22	AC
CRRH.02	CRRH-UEMOA 6.10% 2012-2024	10 000	10 000	NC	10 000	102,78	S	305,00	17-juil.-22	AC
CRRH.03	CRRH-UEMOA 6% 2013-2023	10 000	10 000	NC	10 000	36,26	S	300,00	26-avr.-22	AC
CRRH.04	CRRH-UEMOA 6% 2014-2024	10 000	9 975	NC	9 975	229,51	S	300,00	30-déc.-21	AC
CRRH.05	CRRH-UEMOA 5.85% 2015-2025	10 000	10 230	NC	10 230	214,42	S	290,10	4-janv.-22	AC
CRRH.06	CRRH-UEMOA 5.85% 2016-2026	10 000	10 230	NC	10 230	217,79	S	292,50	3-janv.-22	ACD
CRRH.07	CRRH-UEMOA 5.95% 2017-2029 (*)	7 083	7 065	NC	7 065.29	223,13	S	223,13	17-nov.-21	AC
CRRH.08	CRRH-UEMOA 5.95% 2018-2030	7 917	7 898	NC	7 897.67	191,76	S	235,52	21-déc.-21	AC
CRRH.09	CRRH-UEMOA 6.05% 2018-2033	8 333	8 333	NC	8 333	205,25	S	252,08	21-déc.-21	AC
TOTAL						0		0		

OBLIGATIONS PRIVEES

BHSN.01	DIASPORA BONDS BHS 6,25% 2019-	10 000	10 500	NC	10 500	218,97	S	309,93	10-janv.-22	ACD
FNSBC.01	FCTC NSIA BANQUE 7 % 2020-2025	7 778	7 778	NC	7 777.78	97,37	T	142,92	16-déc.-21	ACD
PADS.03	PAD 6,60% 2020-2027	10 000	10 000	NC	10 000	52,58	S	330,00	19-avr.-22	ACD
SNLC.01	SENELEC 6,50% 2018-2025	7 000	7 350	NC	7 350	64,10	S	227,50	27-mars-22	AC
SNTS.02	SONATEL 6,50% 2020-2027	10 000	10 000	NC	10 000	207,64	S	308,11	16-janv.-22	ACD
TOTAL						0		0		

SUKUK ET TITRES ASSIMILES

SUKCI.S2	SUKUK CI 5.75% 2016-2023	10 000	10 400	NC	10 400	113,40	S	289,10	7-mars-22	ACD
SUKSN.S2	SUKUK SN 6% 2016-2026	10 000	10 400	NC	10 400	190,00	S	306,67	26-janv.-22	ACD
SUKTG.S1	SUKUK TG 6.5% 2016-2026	10 000	10 400	NC	10 400	189,00	S	377,99	17-févr.-22	ACD
TOTAL						0		0		

TOTAL - Marché des obligations

161 786 1 658 671 500

Légende :
 (#) (*) Ex-Coupon couru (#) Cours de référence amorti / Coupon couru Ex-c (#) Ex-marge de profits
 Cours du jour: Ouv.: Ouverture Clôt.: Clôture Moy.: Moyen
 Type Amort: Type d'amortissement IF: In Fine AC: Amortissement Constant AD: Amortissement Dégressif ACD: Amortissement Constant Différé
 Période: Périodicité de paiement des coupons A: Annuelle S: Semestrielle T: Trimestrielle
 Eché.: Échéance de paiement des intérêts
 Mentions: NC: Non Coté Ex-c: Ex-coupon ou Ex-droit SP: Suspendu

INFORMATIONS

OPERATIONS EN COURS

Emetteur	Opération
ETAT DU NIGER	Première cotation - TRESOR PUBLIC DU NIGER 6,30 % 2021-2031 - Première cotation le 23 novembre 2021

AVIS

Entité	N°	Nature	Objet
BRVM	216-2021	Païement Intérêts et remboursement	Païement des intérêts semestriels et remboursement partiel du capital - TPCI 5,95 % 2018-2025
BRVM	217-2021	Païement Intérêts	Païement des intérêts semestriels - BIDC-EBID 6,50% 2021-2028

COMMUNIQUEES

Emetteur	N°	Nature	Objet
----------	----	--------	-------

QUANTITES RESIDUELLES

MARCHE DES ACTIONS

Symbole	Titre	Quantité résiduelle à l'achat	Cours Achat / Vente			Quantité résiduelle à la vente	Cours de Référence
ABJC	SERVAIR ABIDJAN CI	442	1,915	/	2,000	1 505	2 000
BICC	BICI CI	3 084	5,990	/	6,000	7 729	5 995
BNBC	BERNABE CI	11	2,165	/	2,270	8	2 300
BOAB	BANK OF AFRICA BN	487	5,405	/	5,450	11	5 405
BOABF	BANK OF AFRICA BF	2 075	5,615	/	5,700	118	5 615
BOAC	BANK OF AFRICA CI	5 407	4,900	/	4,950	3 907	4 950
BOAM	BANK OF AFRICA ML	154	1,650	/	1,680	35	1 650
BOAN	BANK OF AFRICA NG	79	5,100	/	5,150	13	5 100
BOAS	BANK OF AFRICA SENEGAL	61	2,450	/	2,495	240	2 495
CABC	SICABLE CI	224	1,150	/	1,160	956	1 160
CBIBF	CORIS BANK INTERNATIONAL	102	9,100	/	9,120	30	9 120
CFAC	CFAO MOTORS CI	245	1,380	/	1,400	234	1 400
CIEC	CIE CI	76	1,980	/	1,995	2 083	1 995
ECOC	ECOBANK COTE D'IVOIRE	3 099	4,300	/	4,350	305	4 350
ETIT	ECOBANK TRANS. INCORP. TG			/	Marché	15 282 625	13
FTSC	FILTISAC CI	12	1,830	/	1,850	537	1 850
NEIC	NEI-CEDA CI	200	520	/	540	2 999	540
NSBC	NSIA BANQUE COTE D'IVOIRE	500	6,035	/	6,190	5	6 190
NTLC	NESTLE CI	7	4,400	/	4,670	1 612	4 670
ONTBF	ONATEL BF	139	3,950	/	4,000	345	3 950
ORGT	ORAGROUP TOGO	35	3,920	/	4,000	52	4 000
PALC	PALM CI	25	6,660	/	6,670	25	6 670
PRSC	TRACTAFRIC MOTORS CI	98	3,060	/	3,245	35	3 245
SAFC	SAFCA CI	405	550	/	570	3 026	550
SCRC	SUCRIVOIRE			/	Marché	45 135	975
SDCC	SODE CI	8	4,450	/	4,495	100	4 450
SDSC	BOLLORE	36	2,390	/	2,410	433	2 410
SEMC	CROWN SIEM CI	46	690	/	700	1 073	700
SGBC	SOCIETE GENERALE COTE D'IVOIRE	69	10,500	/	10,945	20	10 950
SHEC	VIVO ENERGY CI	620	840	/	900	305	900
SIBC	SOCIETE IVOIRIENNE DE BANQUE	323	3,800	/	3,845	271	3 800
SICC	SICOR CI			/	6,650	5	6 665
SIVC	AIR LIQUIDE CI	6 338	600	/	605	760	615
SLBC	SOLIBRA CI	12	126,005	/	134,500	10	126 000
SMBC	SMB CI	6	6,860	/	6,900	139	6 900
SNTS	SONATEL SN	300	13,860	/	13,900	4 470	13 900
SOGC	SOGB CI	63	4,875	/	5,000	3 092	5 000
SPHC	SAPH CI	20	5,160	/	5,195	287	5 195
STAC	SETAO CI	50	715	/	755	660	750
STBC	SITAB CI	10	4,800	/	4,845	450	4 845
SVOC	MOVIS CI			/			2 395
TTLC	TOTAL CI	201	2,015	/	2,100	2 335	2 100
TTLS	TOTAL SN	4 056	1,890	/	1,990	1 189	1 890
TTRC	TRITURAF CI-Ste en Liquidation			/			490
UNLC	UNILEVER CI	32	4,550	/			4 550
UNXC	UNIWAX CI	402	2,050	/	2,155	361	2 155

QUANTITES RESIDUELLES

MARCHE DES DROITS

Symbole	Titre	Quantité résiduelle à l'achat	Cours Achat / Vente	Quantité résiduelle à la vente	Cours de Référence
---------	-------	-------------------------------	---------------------	--------------------------------	--------------------

TROISIEME COMPARTIMENT - BRVM PETITES CAPITALISATIONS

Symbole	Titre	Quantité résiduelle à l'achat	Cours Achat / Vente	Quantité résiduelle à la vente	Cours de Référence
---------	-------	-------------------------------	---------------------	--------------------------------	--------------------

QUANTITES RESIDUELLES

MARCHE DES OBLIGATIONS

Symbole	Titre	Quantité résiduelle à l'achat	Cours Achat / Vente	Quantité résiduelle à la vente	Cours de Référence
BHSN.O1	DIASPORA BONDS BHS 6,25% 2019-		/ 10,000	52	10 500
FNSBC.O1	FCTC NSIA BANQUE 7 % 2020-2025		/ 7,777.78	8	7 778
PADS.O3	PAD 6,60% 2020-2027		/		10 000
SNLC.O1	SENELEC 6,50% 2018-2025		/		7 350
SNTS.O2	SONATEL 6,50% 2020-2027		/		10 000
EOM.O1	ETAT DU MALI 6.20% 2016-2023		/		3 332
EOM.O2	Etat du Mali 6.50% 2017-2024		/		6 000
EOM.O3	ETAT DU MALI 6,50 % 2018-2025		/		8 000
EOM.O4	ETAT DU MALI 6,50% 2019-2027		/		10 000
EOM.O5	ETAT DU MALI 6,50% 2020-2028		/		10 000
EOM.O6	ETAT DU MALI 6,50% 2020-2027		/ 10,300	109	10 500
TPCI.O65	TPCI 5,90% 2021-2031		/		10 050
TPNE.O1	TRESOR PUBLIC DU NIGER 6,50% 2019-2026	52	10,000 / 10,500	2 270	10 500
TPNE.O2	TRESOR PUBLIC DU NIGER 6,50% 2019 - 2026		/ 10,500	1 950	10 500
TPNE.O3	TRESOR PUBLIC DU NIGER 6,5% 2020-2027		/		10 500
TPCI.O59	TPCI 5,90% 2021-2031		/		10 500
TPCI.O60	TPCI 5,80% 2021-2028		/		10 000
TPCI.O61	TPCI 5,90% 2021-2031		/		10 000
TPCI.O62	TPCI 5,80 % 2021 -2028		/ 10,300	2 400	10 300
TPCI.O63	TPCI 5,90% 2021 -2031		/		10 000
TPCI.O64	TPCI 5,80 % 2021 - 2028	3	10,000 /		10 000
TPCI.O53	TPCI 5,80% 2020-2027		/		10 600
TPCI.O54	TPCI 5,90% 2020-2030		/		10 300
TPCI.O55	TPCI 5,80% 2020-2027		/ 10,500	980	10 500
TPCI.O56	TPCI 5,90% 2020-2030		/ 10,500	1 495	10 500
TPCI.O57	TPCI 5,80% 2020-2027		/		10 000
TPCI.O58	TPCI 5,80% 2021-2028		/		10 075
TPCI.O47	TPCI 5,80% 2020 - 2027		/		10 000
TPCI.O48	TPCI 5,80% 2020- 2027	25	9,900 /		10 220
TPCI.O49	TPCI 5,90% 2020- 2030		/		10 085
TPCI.O50	TPCI 5,90% 2020-2030		/		10 000
TPCI.O51	TPCI 5,80% 2020-2027		/		10 000
TPCI.O52	TPCI 5,90 % 2020-2030		/ 10,500	3 000	10 250
TPCI.O41	TPCI 5,80% 2020-2027		/ 10,700	1 956	10 700
TPCI.O42	TPCI 5,90% 2020-2030		/ 10,500	150	10 500
TPCI.O43	TPCI 5,90% 2020 - 2030		/ 10,500	1 980	10 500
TPCI.O44	TPCI 5,80% 2020 - 2027		/		10 000
TPCI.O45	TPCI 5,80% 2020 -2027		/		10 000
TPCI.O46	TPCI 5,90% 2020 - 2030		/		10 500
TPCI.O35	TPCI 5,75% 2019 -2026		/		10 000
TPCI.O36	TPCI 5,75% 2019- 2026		/		10 140
TPCI.O37	TPCI 5,80% 2019-2026		/		10 000
TPCI.O38	TPCI 5,75% 2019-2026		/		10 300
TPCI.O39	TPCI 5,75% 2019 - 2026		/		10 500
TPCI.O40	TPCI 5,75% 2019-2026		/		10 000
TPCI.O29	TPCI 6% 2018-2026	45	10,000 /		10 300
TPCI.O30	TPCI 5,95% 2018-2025	20	8,730 /		9 270
TPCI.O31	TPCI 5,75% 2019 - 2026		/		10 000
TPCI.O32	TPCI 2,23% 2019-2026		/		10 000

mercredi 17 novembre 2021

TPCI.O33	TPCI 5.75% 2019-2026			/			10 500	
TPCI.O34	TPCI 6% 2019-2029			/			10 000	
TPCI.O23	TPCI 5.90% 2016-2026			/			10 160	
TPCI.O24	TPCI 6.25% 2017-2029			/			10 300	
TPCI.O25	TPCI 5,95% 2017-2024 A		1	10,000	/		10 000	
TPCI.O26	TPCI 5,95% 2017-2024 B				/		10 050	
TPCI.O27	TPCI 6% 2017-2025				/		10 000	
TPCI.O28	TPCI 6% 2018 - 2026		20	10,100	/		10 500	
TPCI.O17	TPCI 3% 2014-2024				/		10 000	
TPCI.O18	TPCI 5.85% 2014-2021				/		10 000	
TPCI.O19	TPCI 5.99% 2015-2025				/		10 000	
TPCI.O20	TPCI 5.85% 2015-2022				/		10 120	
TPCI.O21	TPCI 6% 2016-2028				/		9 925	
TPCI.O22	TPCI 5.90% 2016 - 2026				/		10 000	
TPBF.O8	TPBF 6,50% 2019-2027				/		10 000	
TPBF.O9	TPBF 6,50% 2019 - 2027				/	10,500	5	10 500
TPBJ.O1	TPBJ 6.50% 2017-2027				/		10 500	
TPBJ.O2	TPBJ 6.50% 2018-2025				/		10 500	
TPBJ.O3	TPBJ 6,50% 2020-2028				/		10 450	
TPCI.O16	TPCI 6.55% 2014-2022				/	10,500	13	10 000
TPBF.O12	TPBF 6.50% 2021-2031		31	10,000	/	10,500	1 964	10 500
TPBF.O13	TPBF 6,50 % 2021 - 2031				/			10 500
TPBF.O4	TPBF 6.50% 2017-2027				/			10 000
TPBF.O5	TPBF 6,50% 2017-2024		35	10,100	/			10 500
TPBF.O6	TPBF 6.50% 2018-2025				/	10,500	1 881	10 500
TPBF.O7	TPBF 6,50% 2018- 2025		5	9,900	/			10 000
EOM.O7	ETAT DU MALI 6.50% 2021-2031				/	10,300	500	10 500
EOS.O5	ETAT SENEGAL 6.50% 2013-2023				/			10 000
EOS.O6	ETAT SENEGAL 6.50% 2014-2021				/			1 000
EOS.O7	ETAT SENEGAL 6.30% 2015-2025				/			10 500
TPBF.O10	TPBF 6,50% 2020 - 2028				/			10 300
TPBF.O11	TPBF 6,50 % 2020-2028				/			10 000
BIDC.O4	BIDC-EBID 6.10% 2017-2027				/			7 500
BIDC.O5	BIDC-EBID 6,40% 2019-2026				/			10 500
BIDC.O6	BIDC-EBID 6,50 % 2021-2028				/	10,500	1 275	10 500
BOAD.O12	BOAD 5.95% 2014-2021				/			10 000
CRRH.O1	CRRH-UEMOA 6.10% 2012-2022				/			9 925
CRRH.O2	CRRH-UEMOA 6.10% 2012-2024				/			10 000
CRRH.O9	CRRH-UEMOA 6.05% 2018-2033				/			8 333
CRRH.O3	CRRH-UEMOA 6% 2013-2023				/			10 000
CRRH.O4	CRRH-UEMOA 6% 2014-2024				/			9 975
CRRH.O5	CRRH-UEMOA 5.85% 2015-2025				/			10 230
CRRH.O6	CRRH-UEMOA 5.85% 2016-2026				/			10 230
CRRH.O7	CRRH-UEMOA 5.95% 2017-2029				/			7 065
CRRH.O8	CRRH-UEMOA 5.95% 2018-2030				/			7 898

SUKUK ET TITRES ASSIMILES

Symbole	Titre	Quantité résiduelle à l'achat	Cours Achat / Vente	Quantité résiduelle à la vente	Cours de Référence
SUKCI.S2	SUKUK CI 5.75% 2016-2023		/		10 400
SUKSN.S2	SUKUK SN 6% 2016-2026		/		10 400
SUKTG.S1	SUKUK TG 6.5% 2016-2026		/		10 400

CALENDRIER DES ASSEMBLEES GENERALES

ANNEE : 2021

Société	Nature	Date	Heure	Lieu
UNILEVER CI	Ordinaire	02/12/2021	14:00:00	VISIOCONFERENCE
ORAGROUP	Ordinaire	22/11/2021	10:00:00	Siège social de ORAGROUP
CROWN SIEM CI	Mixte	21/10/2021	09:00:00	Maison de l'Entreprise, au Plateau, à l'Angle du Boulevard de la République et de l'Avenue Lamblin
NSBC	Ordinaire	06/08/2021	10:00:00	Maison du Patronat Ivoirien (CGECI) sise à Abidjan Plateau, Avenue Lamblin
TOTAL SENEGAL S.A.	Mixte	30/06/2021	17:00:00	Lamantin Beach Hôtel et par VISIOCONFERENCE
BERNABE CI	Ordinaire	28/06/2021	10:00:00	Salle de conférence du Radisson Blu Hôtel situé près de l'Aéroport d'Abidjan
UNIWAX CI	Ordinaire	25/06/2021	09:00:00	Espace Latrille Events, sis à Abidjan Commune de Cocody, aux Deux-Plateaux (Carrefour Duncan)
TRACTAFRIC CI	Ordinaire	24/06/2021	10:00:00	Hôtel AZALAI sis Marcory, Bd VGE, en face de Cap Sud, à côté de la banque BGF
FILTISAC CI	Ordinaire	24/06/2021	11:00:00	Espace Latrille Events, sis à Abidjan Commune de Cocody, aux Deux-Plateaux Boulevard Latrille
BOLLORE TRANSPORT & LOGISTICS	Ordinaire	24/06/2021	10:00:00	Salle Lougah François du palais de la culture sis à Treichville
SAFCA CI	Ordinaire	23/06/2021	10:00:00	Siège de la société, sis à Abidjan, 1, Rue des Carrossiers, Zone 3 C (Face SOCOCE Treichville)
SODECI	Ordinaire	22/06/2021	08:30:00	Visioconférence
TOTAL	Mixte	21/06/2021	10:00:00	Espace Latrille Events, sis à Abidjan Commune de Cocody, aux Deux-Plateaux Boulevard Latrille
CIE CI	Ordinaire	21/06/2021	08:30:00	Visioconférence
PALM CI	Ordinaire	18/06/2021	09:30:00	Visioconférence
ORAGROUP	Mixte	18/06/2021	10:00:00	Hôtel 2 Février, Lomé TOGO
SUCRIVOIRE	Ordinaire	17/06/2021	09:30:00	Visioconférence
BICI CI	Ordinaire	17/06/2021	10:00:00	Auditorium de la Maison des Entreprises (CGECI) sise au Plateau
SOGB	Ordinaire	17/06/2021	11:00:00	Immeuble CRRAE - UEMOA sis à Abidjan Plateau
NEI-CEDA CI	Ordinaire	16/06/2021	10:00:00	Hôtel TIAMA, Abidjan-Plateau
CFAO MOTORS CI	Ordinaire	15/06/2021	09:00:00	Siège social sis à Abidjan Treichville, 117, Boulevard de Marseille
SETAO CI	Ordinaire	15/06/2021	10:00:00	Hôtel TIAMA (salon EBENE), Abidjan-Plateau
SAPH CI	Ordinaire	14/06/2021	09:30:00	Visioconférence
NESTLE CI	Ordinaire	04/06/2021	10:00:00	Visioconférence
AIR LIQUIDE CI	Ordinaire	04/06/2021	09:00:00	Salle de conférence de la CRRAE-UMOA, à Abidjan
SITAB	Ordinaire	03/06/2021	10:00:00	SALLE JEWELS de la CGECI (Plateau)
SMB	Ordinaire	01/06/2021	09:30:00	Angle du Boulevard de la République et de l'Avenue Lamblin
ECOBANK TG	Mixte	27/05/2021	10:30:00	Visioconférence
SOLIBRA	Mixte	21/05/2021	09:00:00	Espace CRISTAL 8, rue du Chevalier de Clieu Zone 4 C « Salle PLATINIUM » ABIDJAN
SGB CI	Mixte	19/05/2021	09:00:00	Espace Latrille Events, sis à Abidjan Commune de Cocody, aux Deux-Plateaux Boulevard Latrille
SIB	Ordinaire	17/05/2021	09:00:00	Maison de l'Entreprise (siège du Patronat Ivoirien), Abidjan-Plateau à l'Angle du Boulevard de la République
SONATEL	Ordinaire	28/04/2021	10:00:00	Visioconférence
ONATEL BF	Ordinaire	27/04/2021	14:00:00	Hôtel SOPATEL SILMANDE, OUAGADOUGOU-BURKINA FASO
UNILEVER CI	Mixte	19/04/2021	08:00:00	Visioconférence
BANK OF AFRICA ML	Mixte	16/04/2021	09:30:00	Siège de la banque
BANK OF AFRICA SN	Ordinaire	16/04/2021	09:30:00	Immeuble Elan II au 2ème Etage, Almadies, Zone 12, Route de Ngor à Dakar
BANK OF AFRICA CI	Ordinaire	15/04/2021	10:00:00	Salle Jewels du Patronat Ivoirien (CGECI) sis à Abidjan Plateau, immeuble MDE
ECOBANK CI	Mixte	08/04/2021	10:00:00	Hôtel Radisson Blu, sis à Abidjan Port Bouët, route de l'aéroport international Felix Houphouët Boigny
BANK OF AFRICA BN	Ordinaire	08/04/2021	10:00:00	Hôtel GOLDEN TULIP à Cotonou
CORIS BANK INTERNATIONAL	Mixte	08/04/2021	09:00:00	Hôtel SOPATEL Silmandé SA, à Ouagadougou
BANK OF AFRICA NG	Ordinaire	07/04/2021	10:00:00	Centre de Formation de la BOA NIGER (BOA-Siège)

mercredi 17 novembre 2021

BANK OF AFRICA BF	Mixte	01/04/2021	10:00:00	Salle WANGO de LAICO HOTEL OUAGA 2000
SICABLE	Ordinaire	30/03/2021	10:00:00	L'hôtel TIAMA, à ABIDJAN
BANK OF AFRICA SN	Ordinaire	26/03/2021	09:30:00	Immeuble Elan II au 2ème Etage, Almadies, Zone 12, Route de Ngor à Dakar