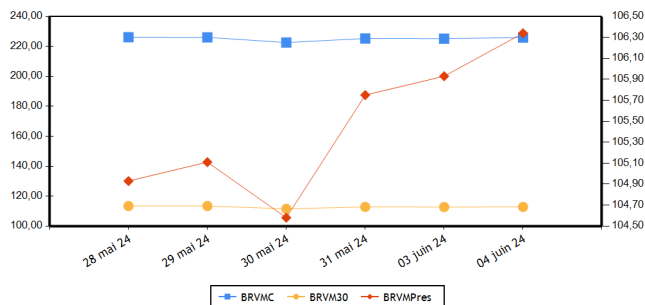


BRVM COMPOSITE	225,95
Variation Jour	0,33 %
Variation annuelle	5,51 %

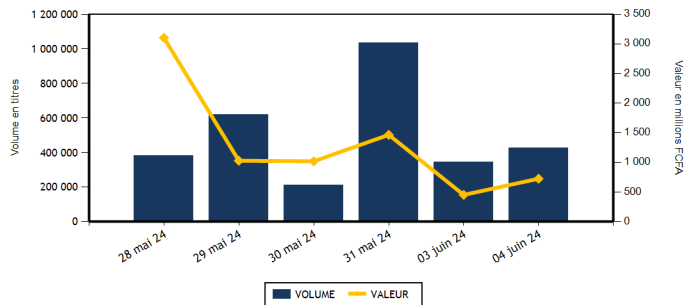
BRVM 30	112,80
Variation Jour	0,05 %
Variation annuelle	4,59 %

BRVM PRESTIGE	106,34
Variation Jour	0,39 %
Variation annuelle	4,80 %

Evolution des indices



Volumes et valeurs transigés



Actions	Niveau	Evol. Jour
Capitalisation boursière (FCFA)(Actions & Droits)	8 405 885 674 354	0,33 %
Volume échangé (Actions & Droits)	415 942	25,86 %
Valeur transigée (FCFA) (Actions & Droits)	621 540 328	87,77 %
Nombre de titres transigés	41	0,00 %
Nombre de titres en hausse	20	122,22 %
Nombre de titres en baisse	7	-63,16 %
Nombre de titres inchangés	14	7,69 %

Obligations	Niveau	Evol. Jour
Capitalisation boursière (FCFA)	10 302 349 526 922	-0,04 %
Volume échangé	10 855	-24,21 %
Valeur transigée (FCFA)	104 200 800	-14,26 %
Nombre de titres transigés	2	-66,67 %
Nombre de titres en hausse	0	-100,00 %
Nombre de titres en baisse	2	-33,33 %
Nombre de titres inchangés	0	-100,00 %

PLUS FORTES HAUSSES

Titres	Cours	Evol. Jour	Evol. annuelle
BICI CI (BICC)	9 940	7,46 %	32,71 %
SITAB CI (STBC)	7 195	7,39 %	21,03 %
AIR LIQUIDE CI (SIVC)	640	6,67 %	-22,89 %
UNIWAX CI (UNXC)	400	5,26 %	-25,23 %
BERNABE CI (BNBC)	975	4,84 %	-2,50 %

PLUS FORTES BAISES

Titres	Cours	Evol. Jour	Evol. annuelle
CORIS BANK INTERNATIONAL (CBIF)	10 000	-5,48 %	7,53 %
FILTISAC CI (FTSC)	1 280	-5,19 %	-30,43 %
BANK OF AFRICA SENEGAL (BOAS)	3 955	-0,88 %	23,59 %
NEI-CEDA CI (NEIC)	825	-0,60 %	13,79 %
SOGB CI (SOGC)	3 115	-0,32 %	-4,74 %

INDICES PAR COMPARTIMENT

Base = 100 au 02 janvier 2023	Nombre de sociétés	Valeur	Evol. Jour	Evol. annuelle	Volume	Valeur	PER moyen
BRVM-PRESTIGE	10	106,34	0,39 %	4,80 %	23 227	167 556 320	7,11
BRVM-PRINCIPAL	36	108,58	0,25 %	4,44 %	392 715	453 984 008	8,73

INDICES SECTORIELS

Base = 100 au 14 juin 1999	Nombre de sociétés	Valeur	Evol. Jour	Evol. annuelle	Volume	Valeur	PER moyen
BRVM - INDUSTRIE	11	105,99	1,62 %	4,91 %	49 910	218 380 470	8,35
BRVM - SERVICES PUBLICS	5	568,45	0,15 %	6,96 %	26 944	172 173 235	8,76
BRVM - FINANCES	15	91,78	0,23 %	6,20 %	318 044	182 322 368	5,90
BRVM - TRANSPORT	2	341,70	3,25 %	3,25 %	3 652	4 936 705	7,56
BRVM - AGRICULTURE	5	151,72	-0,11 %	-6,09 %	6 466	24 877 215	11,38
BRVM - DISTRIBUTION	7	317,89	0,57 %	-3,14 %	10 876	18 811 335	38,63
BRVM - AUTRES SECTEURS	1	962,43	0,00 %	-13,33 %	50	39 000	-

Indicateurs	BRVM COMPOSITE
PER moyen du marché	7,80
Taux de rendement moyen du marché	8,60
Taux de rentabilité moyen du marché	10,73
Nombre de sociétés cotées	46
Nombre de lignes obligataires	145
Volume moyen annuel par séance	370 515,00
Valeur moyenne annuelle par séance	1 038 853 045,35

Indicateurs	BRVM COMPOSITE
Ratio moyen de liquidité	10,92
Ratio moyen de satisfaction	24,71
Ratio moyen de tendance	226,23
Ratio moyen de couverture	44,20
Taux de rotation moyen du marché	0,04
Prime de risque du marché	7,07
Nombre de SGI participantes	29

Définitions

Volume moyen annuel par séance = Volume annuel échangé / nombre de séances
 Valeur moyenne annuelle par séance = Valeur annuelle échangée / nombre de séances
 Ratio moyen de liquidité = Moyenne des ratios de liquidité (Titres échangés / Volume des ordres de vente)
 Ratio moyen de satisfaction = Moyenne des ratios de satisfaction (Titres échangés / Volume des ordres d'achat)
 Ratio moyen de tendance = Moyenne des ratios de tendance (Volume des ordres d'achat / Volume des ordres de vente)
 Ratio moyen de couverture = Moyenne des ratios de couverture (Volume des ordres de vente / Volume des ordres d'achat)
 Taux moyen de rotation = moyenne des taux de rotation des actions cotées (volume transigé/capital flottant)
 PER moyen du marché = moyenne des PER des actions cotées ayant un PER positif
 Taux de rendement moyen = moyenne des taux de rendement des actions cotées ayant distribué un dividende
 Taux de rentabilité moyen = moyenne des taux de rentabilité des actions cotées
 Prime de risque du marché = (1 / le PER moyen du marché) - le taux de référence actuel des emprunts d'Etat

BOURSE REGIONALE DES VALEURS MOBILIERES
 Siège Social : Abidjan - Côte d'Ivoire, 18 av. Joseph Anoma
 Adresse : 01 BP 3802 Abidjan 01
 Tel : +225 20 31 55 50 / +225 20 32 66 85
 Fax : +225 20 32 66 84
 E-mail : brvm@brvm.org Site web : www.brvm.org



MARCHE DES ACTIONS

Sect. Act. (*)	Symbole	Titre	Cours Précédent	Cours du jour		Variation jour	Séance de cotation		Cours Référence	Variation de l'année précédente	Dernier dividende payé		Rdt. Net	PER
				Ouv.	Clôt.		Volume	Valeur			Montant net	Date		
COMPARTIMENT PRESTIGE			106,34	points	0,39 %									
AGR	PALC	PALM CI	5 900	5 900	5 900	0,00 %	2 144	12 644 800	5 900	-12,59 %	1 213,63	19-juil.-23	20,57 %	4,71
AGR	SPHC	SAPH CI	2 380	2 375	2 375	-0,21 %	20	47 500	2 375	1,06 %	294,30	29-sept.-23	12,39 %	9,74
DIS	TTLT	TOTALENERGIES MARKETING CI	2 050	2 050	2 050	0,00 %	3 196	6 552 025	2 050	13,89 %	176,00	21-sept.-23	8,59 %	14,82
DIS	TTLS	TOTALENERGIES MARKETING SN	2 200	2 200	2 225	1,14 %	3 883	8 546 225	2 225	-11,00 %	241,00	13-juil.-23	10,83 %	18,21
FIN	ORGT	ORAGROUP TOGO	1 775	NC	NC	0,00 %			1 775	-32,77 %	59,52	17-juil.-20	3,35 %	
FIN	SGBC	SOCIETE GENERALE COTE D'IVOIRE	19 800	19 795	19 900	0,51 %	461	9 124 585	19 900	23,99 %	1 112,43	31-mai-23	5,59 %	6,37
IND	NTLC	NESTLE CI	7 500	7 500	7 500	0,00 %	4 987	37 272 730	7 500	1,56 %	728,10	8-août-23	9,71 %	10,00
IND	SMBC	SMB CI	11 600	11 645	11 800	1,72 %	930	10 899 510	11 800	12,06 %	720,00	31-août-23	6,10 %	5,33
SPU	ONTBF	ONATEL BF	2 720	2 725	2 725	0,18 %	3 858	10 510 405	2 725	19,52 %	287,88	26-juin-23	10,56 %	9,20
SPU	SNTS	SONATEL SN	19 200	19 200	19 300	0,52 %	3 748	71 958 540	19 300	7,34 %	1 575,00	17-mai-24	8,16 %	5,82
TOTAL							23 227	167 556 320						

COMPARTIMENT PRINCIPAL			108,58	points	0,25 %									
AGR	SCRC	SUCRIVOIRE	495	500	500	1,01 %	431	215 500	500	5,26 %	40,50	20-août-21	8,10 %	
AGR	SICC	SICOR CI	3 635	3 635	3 635	0,00 %	8	29 080	3 635	20,17 %	1 919,00	25-sept.-00		18,29
AGR	SOGC	SOGB CI	3 125	3 120	3 115	-0,32 %	3 863	11 940 335	3 115	-4,74 %	558,00	17-juil.-23	17,91 %	12,77
AUT	STAC	SETAO CI	780	780	780	0,00 %	50	39 000	780	-13,33 %	66,15	18-juil.-22	8,48 %	
DIS	ABJC	SERVAIR ABIDJAN CI	1 835	1 850	1 895	3,27 %	811	1 500 700	1 895	42,48 %	92,00	31-août-23	4,85 %	15,49
DIS	BNBC	BERNABE CI	930	975	975	4,84 %	253	246 675	975	-2,50 %	150,00	24-juil.-23	15,38 %	179,40
DIS	CFAC	CFAO MOTORS CI	685	680	685	0,00 %	1 933	1 322 870	685	-18,45 %	27,45	15-sept.-23	4,01 %	19,41
DIS	PRSC	TRACTAFRIC MOTORS CI	2 300	2 300	2 300	0,00 %	30	69 000	2 300	21,05 %	224,10	13-sept.-23	9,74 %	11,30
DIS	SHEC	VIVO ENERGY CI	740	745	750	1,35 %	770	573 840	750	-5,06 %	53,00	28-déc.-23	7,07 %	11,78
FIN	BICC	BICI CI	9 250	9 250	9 940	7,46 %	840	7 820 360	9 940	32,71 %	401,40	31-juil.-23	4,04 %	9,92
FIN	BOAB	BANK OF AFRICA BN	6 830	6 830	6 835	0,07 %	2 257	15 427 505	6 835	7,47 %	706,00	27-mai-24	10,33 %	6,44
FIN	BOABF	BANK OF AFRICA BF	6 555	6 560	6 555	0,00 %	1 123	7 363 825	6 555	-6,09 %	704,00	6-mai-24	10,74 %	4,96
FIN	BOAC	BANK OF AFRICA CI	6 995	7 000	7 070	1,07 %	2 004	14 082 875	7 070	2,54 %	684,00	29-avr.-24	9,67 %	5,42
FIN	BOAM	BANK OF AFRICA ML	1 610	1 625	1 615	0,31 %	224	362 960	1 615	9,49 %	144,00	21-mai-24	8,92 %	5,11
FIN	BOAN	BANK OF AFRICA NG	5 430	5 450	5 430	0,00 %	5 688	30 894 565	5 430	0,74 %	609,15	31-mai-24	11,22 %	7,01
FIN	BOAS	BANK OF AFRICA SENEGAL	3 990	4 000	3 955	-0,88 %	1 722	6 828 490	3 955	23,59 %	187,50	1-juin-23	4,74 %	5,58
FIN	CBIBF	CORIS BANK INTERNATIONAL	10 580	10 580	10 000	-5,48 %	5 119	50 786 550	10 000	7,53 %	525,00	6-juil.-23	5,25 %	4,98
FIN	ECOC	ECOBANK COTE D'IVOIRE	7 300	7 200	7 300	0,00 %	1 120	8 167 160	7 300	7,35 %	594,00	30-mai-24	8,14 %	8,36
FIN	ETIT	ECOBANK TRANS. INCORP. TG	17	16	17	0,00 %	293 010	4 688 988	17	-10,53 %	0,60	8-juin-23	3,56 %	1,27
FIN	NSBC	NSIA BANQUE COTE D'IVOIRE	5 995	5 995	5 995	0,00 %	1 208	7 247 215	5 995	-0,08 %	363,60	7-juil.-23	6,07 %	4,26
FIN	SAFC	SAFCA CI	980	975	980	0,00 %	80	78 300	980	-24,32 %	23,04	29-juil.-11		
FIN	SIBC	SOCIETE IVOIRIENNE DE BANQUE	5 950	5 970	6 150	3,36 %	3 188	19 448 990	6 150	14,95 %	495,00	11-août-23	8,05 %	7,07
IND	CABC	SICABLE CI	980	980	1 020	4,08 %	73	71 860	1 020	-8,11 %	79,58	31-mai-24	7,80 %	4,22
IND	FTSC	FILTISAC CI	1 350	1 320	1 280	-5,19 %	12 034	15 533 695	1 280	-30,43 %	235,00	30-juil.-21	18,36 %	5,87
IND	NEIC	NEI-CEDA CI	830	830	825	-0,60 %	406	336 145	825	13,79 %	35,25	22-sept.-23	4,27 %	9,02
IND	SEMC	EVIOSYS PACKAGING SIEM CI	700	SP	SP	0,00 %			700	0,00 %	14,00	28-déc.-21	2,00 %	7,40
IND	SIVC	AIR LIQUIDE CI	600	600	640	6,67 %	963	579 510	640	-22,89 %	63,00	29-sept.-17		13,88
IND	SLBC	SOLIBRA CI	83 250	SP	SP	0,00 %			83 250	-4,31 %	4 050,00	12-août-22	4,86 %	9,09

IND	STBC	SITAB CI	6 700	6 700	7 195	7,39 %	22 461	150 505 190	7 195	21,03 %	551,00	27-juil.-23	7,66 %	10,37
IND	UNLC	UNILEVER CI	6 450	NC	NC	0,00 %			6 450	29,00 %	1 233,00	9-juil.-12		
IND	UNXC	UNIWAX CI	380	380	400	5,26 %	8 056	3 181 830	400	-25,23 %	60,75	29-juil.-22	15,19 %	
SPU	CIEC	CIE CI	1 885	1 890	1 885	0,00 %	3 007	5 659 370	1 885	10,88 %	157,50	31-juil.-23	8,36 %	9,93
SPU	ORAC	ORANGE COTE D'IVOIRE	11 485	11 450	11 450	-0,30 %	37	423 150	11 450	5,05 %	780,00	3-juin-24	6,81 %	11,14
SPU	SDCC	SODE CI	5 140	5 100	5 250	2,14 %	16 294	83 621 770	5 250	10,06 %	450,00	15-sept.-23	8,57 %	7,71
TRP	SDSC	AFRICA GLOBAL LOGISTICS CI	1 350	1 350	1 395	3,33 %	3 652	4 936 705	1 395	3,33 %	92,00	20-nov.-23	6,59 %	7,56
TRP	SVOC	MOVIS CI	2 395	SP	SP	0,00 %			2 395	0,00 %	270,00	5-juil.-99		
TOTAL							392 715	453 984 008						

TOTAL
TOTAL - Marché des actions

415 942 621 540 328

Secteurs d'activités (*) : AGR = Agriculture, AUT = Autres Secteurs, DIS = Distribution, FIN = Finances, IND = Industrie, TRP = Transport, SPU = Services Publics

MARCHE DES DROITS

Symbole	Titre	Cours Précédent	Cours du jour		Variation jour	Séance de cotation		Cours Référence	Variation depuis l'origine	Parité	Période de négociation	
			Ouv.	Clôt.		Volume	Valeur				Début	fin

TOTAL
TOTAL - Marché des droits
Légende:

(d) Ex-dividende (V) Variation par rapport au cours de référence

Cours du jour: Ouv.: Ouverture Clôt.: Clôture Moy.: Moyen

Mentions : NC: Non Coté Ex-c: Ex-coupon Ex-d: Ex-droit SP: Suspendu Val-T: Valeur Théorique

PER = Cours / BNPA selon les données disponibles Rdt. Net: Rendement net (DNPA / Cours)

Comp.: 1 - Premier Compartiment 2 - Second Compartiment 3 - Compartiment de croissance

Ratio de liquidité = Titres échangés / Volume des ordres de vente

: Progression de l'indice sectoriel : Stabilité de l'indice sectoriel : Recul de l'indice sectoriel

MARCHE DES OBLIGATIONS

Symbole	Titre	Valeur nominale	Cours Précédent	Cours du jour	Cours Référence	Séance de cotation Volume Valeur	Coupon couru	Coupon d'intérêt Période Montant net	Eché.	Type Amort
OBLIGATIONS D'ETAT										
EOM.010	ETAT DU MALI 6,20 % 2022-2029	10 000	9 890	NC	9 890		301,53	A 620,00	9-déc.-24	ACD
EOM.011	ETAT DU MALI 6,40 % 2023-2030	10 000	10 000	NC	10 000		101,70	A 640,00	7-avr.-25	ACD
EOM.012	ETAT DU MALI 6,50 % 2023-2030	10 000	9 900	NC	9 900		554,10	A 650,00	28-juil.-24	ACD
EOM.03	ETAT DU MALI 6,50 % 2018-2025	4 000	4 000	NC	4 000		171,68	A 260,00	7-oct.-24	AC
EOM.04	ETAT DU MALI 6,50% 2019-2027	8 000	8 000	NC	8 000		466,01	A 520,00	12-juil.-24	AC
EOM.05	ETAT DU MALI 6,50% 2020-2028	8 000	8 000	NC	8 000		98,30	A 520,00	27-mars-25	ACD
EOM.06	ETAT DU MALI 6,50% 2020-2027	8 000	8 000	NC	8 000		264,24	A 520,00	2-déc.-24	AC
EOM.07	ETAT DU MALI 6.50% 2021-2031	8 750	8 750	NC	8 750		76,35	A 568,75	16-avr.-25	AC
EOM.08	ETAT DU MALI 6,20 % 2022-2032	10 000	10 000	NC	10 000		459,07	A 620,00	7-sept.-24	ACD
EOM.09	ETAT DU MALI 6,30% 2022-2032	10 000	10 000	NC	10 000		306,39	A 630,00	9-déc.-24	ACD
EOS.010	ETAT DU SENEGAL 6,15 % 2023-2030	10 000	10 000	NC	10 000		111,97	S 307,50	29-sept.-24	ACD
EOS.011	ETAT DU SENEGAL 6,35 % 2023-2033	10 000	10 000	NC	10 000		115,61	S 317,50	29-sept.-24	ACD
EOS.012	ETAT DU SENEGAL 6,15 % 2023-2028	10 000	10 000	NC	10 000		187,54	S 307,50	14-août-24	ACD
EOS.013	ETAT DU SENEGAL 6,30 % 2023-2030	10 000	10 000	NC	10 000		192,12	S 315,00	14-août-24	ACD
EOS.014	ETAT DU SENEGAL 6,50 % 2023-2033	10 000	10 000	NC	10 000		198,21	S 325,00	14-août-24	ACD
EOS.07	ETAT SENEGAL 6.30% 2015-2025	10 000	10 000	NC	10 000		17,26	S 317,59	25-nov.-24	ACD
EOS.08	ETAT DU SENEGAL 5,95% 2022-2034	10 000	10 000	NC	10 000		256,86	A 595,00	29-déc.-24	ACD
EOS.09	ETAT DU SENEGAL 6,00 % 2023-20	10 000	9 600	NC	9 600		109,24	S 300,00	29-sept.-24	ACD
TPBF.010	TPBF 6,50% 2020 - 2028	6 667	6 600	NC	6 600.01		89,49	S 216,67	20-sept.-24	ACD
TPBF.011	TPBF 6,50 % 2020-2028	7 501	7 501	NC	7 501		196,90	S 243,78	9-juil.-24	ACD
TPBF.012	TPBF 6.50% 2021-2031	10 000	10 000	NC	10 000		125,41	S 325,00	25-sept.-24	ACD
TPBF.013	TPBF 6,50 % 2021 - 2031	10 000	10 000	NC	10 000		267,86	S 325,00	6-juil.-24	ACD
TPBF.014	TPBF 6,30% 2022-2034	10 000	9 995	NC	9 995		162,64	S 315,00	1-sept.-24	ACD
TPBF.015	ETAT DU BURKINA 6,30 % 2022-2	10 000	9 999	NC	9 999		34,24	S 315,00	15-nov.-24	ACD
TPBF.016	ETAT DU BURKINA 6% 2023-2028	10 000	10 000	NC	10 000		240,66	S 300,00	10-juil.-24	ACD
TPBF.017	TPBF 6,30 % 2023-2030	10 000	10 000	NC	10 000		182,46	S 630,00	12-oct.-24	ACD
TPBF.018	TPBF 6,50% 2023-2033	10 000	9 900	NC	9 900		188,25	S 650,00	12-oct.-24	ACD
TPBF.04	TPBF 6.50% 2017-2027	10 000	9 800	NC	9 800		221,99	S 323,22	31-juil.-24	ACD
TPBF.05	TPBF 6,50% 2017-2024	10 000	10 000	NC	10 000		280,60	S 325,00	29-juin-24	ACD
TPBF.06	TPBF 6.50% 2018-2025	10 000	10 000	NC	10 000		323,22	S 325,00	5-juin-24	ACD
TPBF.07	TPBF 6,50% 2018- 2025	10 000	10 000	NC	10 000		35,33	S 325,00	15-nov.-24	AC
TPBF.08	TPBF 6,50% 2019-2027	10 000	10 000	NC	10 000		51,50	S 326,78	6-nov.-24	ACD
TPBF.09	TPBF 6,50% 2019 - 2027	10 000	10 600	NC	10 600		101,23	S 325,00	8-oct.-24	ACD
TPBJ.03	TPBJ 6,50% 2020-2028	10 000	10 000	NC	10 000		504,37	A 650,00	25-août-24	AC
TPBJ.04	TPBJ 5,50 % 2022-2037	10 000	10 000	NC	10 000		143,15	A 550,00	1-mars-25	AC
TPBJ.05	TPBJ 5,85 % 2022-2042	10 000	9 300	NC	9 300		152,26	A 585,00	1-mars-25	ACD
TPBJ.06	TPBJ 5,75% 2022-2037	10 000	10 000	NC	10 000		490,16	A 575,00	28-juil.-24	ACD
TPBJ.07	TPBJ 5,70% 2023-2030	10 000	10 001	NC	10 001		129,62	A 570,00	13-mars-25	AC
TPBJ.08	TPBJ 6,20% 2023-2038	10 000	10 000	NC	10 000		140,99	A 620,00	13-mars-25	AC
TPCI.017	TPCI 3% 2014-2024	10 000	10 000	NC	10 000		137,70	S 150,00	19-juin-24	ACD
TPCI.019	TPCI 5.99% 2015-2025	10 000	9 850	NC	9 850		34,46	A 599,00	14-mai-25	ACD
TPCI.021	TPCI 6% 2016-2028	10 000	10 000	NC	10 000		93,70	A 600,00	8-avr.-25	ACD
TPCI.022	TPCI 5.90% 2016 - 2026	10 000	10 000	NC	10 000		572,27	A 590,00	15-juin-24	ACD
TPCI.023	TPCI 5.90% 2016-2026	10 000	10 000	NC	10 000		322,40	A 590,00	17-nov.-24	ACD
TPCI.024	TPCI 6.25% 2017-2029	10 000	10 001	NC	10 001		112,09	S 312,50	30-sept.-24	ACD
TPCI.025	TPCI 5,95% 2017-2024 A	10 000	10 000	NC	10 000		66,65	S 297,50	24-oct.-24	ACD
TPCI.026	TPCI 5,95% 2017-2024 B	10 000	10 000	NC	10 000		40,42	S 297,50	10-nov.-24	ACD
TPCI.027	TPCI 6% 2017-2025	10 000	10 250	NC	10 250		259,02	S 300,00	29-juin-24	ACD
TPCI.028	TPCI 6% 2018 - 2026	10 000	10 000	NC	10 000		503,28	A 600,00	2-août-24	ACD
TPCI.029	TPCI 6% 2018-2026	10 000	9 700	9 600	9 600	10 843 104 092 800	750,82	A 600,00	19-avr.-24	ACD
TPCI.030	TPCI 5,95% 2018-2025	4 000	4 000	NC	4 000		113,15	S 119,00	13-juin-24	ACD
TPCI.031	TPCI 5,75% 2019 - 2026	10 000	10 230	NC	10 230		549,86	A 575,00	20-juin-24	ACD
TPCI.032	TPCI 2,23% 2019-2026	10 000		NC			213,25	A 223,00	20-juin-24	ACD
TPCI.033	TPCI 5.75% 2019-2026	4 000	4 160	NC	4 160		47,89	A 230,00	20-mars-25	ACD
TPCI.034	TPCI 6% 2019-2029	6 250	6 250	NC	6 250		78,08	A 375,00	20-mars-25	ACD
TPCI.035	TPCI 5,75% 2019 -2026	10 000	10 250	NC	10 250		516,87	A 575,00	11-juil.-24	ACD
TPCI.036	TPCI 5,75% 2019- 2026	10 000	10 000	NC	10 000		452,46	A 575,00	21-août-24	ACD
TPCI.037	TPCI 5,80% 2019-2026	6 000	6 000	NC	6 000		174,00	A 348,00	4-déc.-24	ACD
TPCI.038	TPCI 5,75% 2019-2026	6 000	6 000	NC	6 000		172,50	A 345,00	4-déc.-24	ACD

TPCI.O39	TPCI 5,75% 2019 - 2026	6 000	6 420	NC	6 420	217,75	A	345,00	17-oct.-24	ACD
TPCI.O40	TPCI 5,75% 2019-2026	6 000	6 000	NC	6 000	137,62	A	345,00	10-janv.-25	ACD
TPCI.O41	TPCI 5,80% 2020-2027	10 000	9 650	NC	9 650	153,72	A	580,00	28-févr.-25	ACD
TPCI.O42	TPCI 5,90% 2020-2030	10 000	10 000	NC	10 000	155,18	A	590,00	28-févr.-25	ACD
TPCI.O43	TPCI 5,90% 2020 - 2030	10 000	10 000	NC	10 000	67,89	A	590,00	23-avr.-25	ACD
TPCI.O44	TPCI 5,80% 2020 - 2027	10 000	9 900	NC	9 900	66,74	A	580,00	23-avr.-25	ACD
TPCI.O45	TPCI 5,80% 2020 -2027	8 000	8 000	NC	8 000	448,79	A	464,00	16-juin-24	ACD
TPCI.O46	TPCI 5,90% 2020 - 2030	8 750	8 925	NC	8 925	499,32	A	516,25	16-juin-24	ACD
TPCI.O47	TPCI 5,80% 2020 - 2027	8 000	8 200	NC	8 200	448,79	A	464,00	16-juin-24	ACD
TPCI.O48	TPCI 5,80% 2020- 2027	8 000	7 920	NC	7 920	394,27	A	464,00	29-juil.-24	ACD
TPCI.O49	TPCI 5,90% 2020- 2030	8 750	8 824	NC	8 824.38	438,67	A	516,25	29-juil.-24	ACD
TPCI.O50	TPCI 5,90% 2020-2030	8 750	8 750	NC	8 750	396,36	A	516,25	28-août-24	ACD
TPCI.O51	TPCI 5,80 % 2020-2027	8 000	8 000	NC	8 000	311,87	A	464,00	2-oct.-24	ACD
TPCI.O52	TPCI 5,90 % 2020 -2030	8 750	9 013	NC	9 012.50	346,99	A	516,25	2-oct.-24	ACD
TPCI.O53	TPCI 5,80% 2020-2027	8 000	8 480	NC	8 480	278,91	A	464,00	28-oct.-24	ACD
TPCI.O54	TPCI 5,90% 2020-2030	8 750	8 575	NC	8 575	310,31	A	516,25	28-oct.-24	ACD
TPCI.O55	TPCI 5,80% 2020 -2027	8 000	8 400	NC	8 400	206,64	A	464,00	24-déc.-24	ACD
TPCI.O56	TPCI 5,90% 2020- 2030	8 750	9 450	NC	9 450	229,91	A	516,25	24-déc.-24	ACD
TPCI.O57	TPCI 5,80% 2020-2027	8 000	7 680	NC	7 680	249,75	A	464,00	20-nov.-24	ACD
TPCI.O58	TPCI 5,80% 2021-2028	8 000	8 000	NC	8 000	110,60	A	464,00	9-mars-25	ACD
TPCI.O59	TPCI 5,90% 2021-2031	8 750	9 056	NC	9 056.25	123,05	A	516,25	9-mars-25	ACD
TPCI.O60	TPCI 5,80% 2021-2028	10 000	10 000	NC	10 000	34,96	A	580,00	13-mai-25	ACD
TPCI.O61	TPCI 5,90% 2021-2031	10 000	10 050	NC	10 050	35,56	A	590,00	13-mai-25	ACD
TPCI.O62	TPCI 5,80 % 2021 -2028	10 000	9 900	NC	9 900	538,80	A	580,00	30-juin-24	ACD
TPCI.O63	TPCI 5,90% 2021 -2031	10 000	10 000	NC	10 000	548,09	A	590,00	30-juin-24	ACD
TPCI.O64	TPCI 5,80 % 2021 - 2028	10 000	10 000	NC	10 000	464,32	A	580,00	16-août-24	ACD
TPCI.O65	TPCI 5,90 % 2021-2031	10 000	10 700	NC	10 700	399,78	A	590,00	30-sept.-24	ACD
TPCI.O66	TPCI 5,90% 2021-2031	10 000	9 400	NC	9 400	341,75	A	590,00	5-nov.-24	ACD
TPCI.O67	TPCI 5,90 % 2021-2036	10 000	10 200	NC	10 200	275,66	A	590,00	16-déc.-24	ACD
TPCI.O68	TPCI 5,90 % 2022-2037	10 000	10 000	NC	10 000	199,89	A	590,00	1-févr.-25	ACD
TPCI.O69	TPCI 5,75 % 2022-2037	10 000	10 000	NC	10 000	116,58	A	575,00	22-mars-25	ACD
TPCI.O70	TPCI 5,75 % 2022-2037	10 000	10 300	NC	10 300	56,71	A	575,00	29-avr.-25	ACD
TPCI.O71	TPCI 5,65% 2022-2032	10 000	10 150	NC	10 150	548,02	A	565,00	15-juin-24	ACD
TPCI.O72	TPCI 5,65% 2022-2029	10 000	10 000	NC	10 000	480,10	A	565,00	29-juil.-24	ACD
TPCI.O73	TPCI 5,75% 2022-2032	10 000	10 000	NC	10 000	488,59	A	575,00	29-juil.-24	ACD
TPCI.O74	TPCI 5,85% 2022-2042	10 000	10 000	NC	10 000	480,10	A	565,00	29-juil.-24	ACD
TPCI.O75	TPCI 5,65% 2022-2029	10 000	10 700	NC	10 700	372,04	A	565,00	7-oct.-24	ACD
TPCI.O76	TPCI 5,75% 2022-2032	10 000	10 000	NC	10 000	378,62	A	575,00	7-oct.-24	ACD
TPCI.O77	TPCI (TAUX DE BASE + SPREAD) % 2022-2029	10 000	10 000	NC	10 000	239,08	T	188,75	11-mai-24	ACD
TPCI.O78	TPCI 5,65% 2022-2029	10 000	10 000	NC	10 000	268,61	A	565,00	13-déc.-24	ACD
TPCI.O79	TPCI 5,75% 2023-2030	10 000	10 000	NC	10 000	152,39	A	575,00	28-févr.-25	ACD
TPCI.O80	TPCI 6% 2023-2030	10 000	10 000	NC	10 000	29,59	A	600,00	17-mai-25	ACD
TPCI.O81	TPCI 5,90% 2023-2028	10 000	10 500	NC	10 500	498,11	A	590,00	31-juil.-24	ACD
TPCI.O82	TPCI 6,00% 2023-2030	10 000	10 000	NC	10 000	506,56	A	600,00	31-juil.-24	ACD
TPCI.O83	TPCI 5,90 % 2023-2028	10 000	10 000	NC	10 000	380,44	A	590,00	12-oct.-24	ACD
TPCI.O84	TPCI 6,00 % 2023-2030	10 000	10 000	NC	10 000	386,89	A	600,00	12-oct.-24	ACD
TPCI.O85	TPCI 5,90 % 2023 - 2028	10 000	10 000	NC	10 000	278,88	A	590,00	14-déc.-24	ACD
TPCI.O86	TPCI 6,00 % 2023 - 2030	10 000	10 000	NC	10 000	283,61	A	600,00	14-déc.-24	ACD
TPNE.O1	TRESOR PUBLIC DU NIGER 6,50% 2019-2026	10 000	10 000	NC	10 000	121,10	A	650,00	28-mars-25	ACD
TPNE.O2	TRESOR PUBLIC DU NIGER 6,50% 2019 - 2026	10 000	10 000	NC	10 000	546,99	A	650,00	1-août-24	ACD
TPNE.O3	TRESOR PUBLIC DU NIGER 6,5% 2020-2027	8 000	8 000	NC	8 000	439,02	A	520,00	31-juil.-24	ACD
TPNE.O4	TRESOR PUBLIC DU NIGER 6,30% 2	10 000	10 000	NC	10 000	490,57	A	630,00	24-août-24	ACD
TPNE.O5	TPNE 6,15 % 2022-2034	10 000	10 000	NC	10 000	1,68	A	615,00	3-juin-25	ACD
TPNE.O6	TRESOR PUBLIC DU NIGER 6,15% 2022 - 2034	10 000	10 000	NC	10 000	290,70	A	615,00	14-déc.-24	ACD
TPNE.O7	TRESOR PUBLIC DU NIGER 6,25 % 2023-2028	10 000	10 000	NC	10 000	592,55	A	625,00	23-juin-24	ACD
TPTG.O2	TPTG 6% 2022-2037	10 000	10 000	NC	10 000	329,51	A	600,00	16-nov.-24	ACD
TOTAL						10 843		104 092 800		

OBLIGATIONS REGIONALES

BIDC.O4	BIDC-EBID 6,10% 2017-2027	5 000	5 000	NC	5 000	295,00	A	305,00	16-juin-24	ACD
BIDC.O5	BIDC-EBID 6,40% 2019-2026	10 000	10 000	NC	10 000	253,19	S	320,00	12-juil.-24	ACD
BIDC.O6	BIDC-EBID 6,50 % 2021-2028	8 000	8 000	NC	8 000	24,15	S	261,42	18-nov.-24	ACD
BIDC.O7	BIDC-EBID 5,90% 2022-2029	10 000	9 990	NC	9 990	286,94	S	295,00	9-juin-24	ACD
CRRH.O10	CRRH-UEMOA 6,10% 2022-2037	10 000	10 000	NC	10 000	204,45	S	305,00	3-août-24	AC
CRRH.O2	CRRH-UEMOA 6.10% 2012-2024	10 000	9 800	NC	9 800	232,94	S	305,00	17-juil.-24	AC
CRRH.O4	CRRH-UEMOA 6% 2014-2024	10 000	10 000	NC	10 000	257,38	S	300,00	30-juin-24	AC
CRRH.O5	CRRH-UEMOA 5.85% 2015-2025	10 000	10 000	NC	10 000	242,95	S	290,90	4-juil.-24	AC
CRRH.O6	CRRH-UEMOA 5.85% 2016-2026	10 000	10 000	NC	10 000	245,89	S	292,50	3-juil.-24	ACD
CRRH.O7	CRRH-UEMOA 5.95% 2017-2029	4 583	4 583	NC	4 583	13,34	S	136,35	17-nov.-24	AC
CRRH.O8	CRRH-UEMOA 5.95% 2018-2030	5 833	5 833	NC	5 833.33	159,69	S	173,54	21-juin-24	AC
CRRH.O9	CRRH-UEMOA 6.05% 2018-2033	6 667	6 667	NC	6 667	185,57	S	201,67	21-juin-24	AC
TOTAL						0		0		

OBLIGATIONS PRIVEES

BHSN.O1	DIASPORA BONDS BHS 6,25% 2019-	10 000	9 900	NC	9 900	249,32	S	310,79	10-juil.-24	ACD		
FBOAD.O1	FCTC BOAD DOLI-P 6,10% 2023-2030	8 200	8 200	NC	8 200	104,15	S	252,16	20-sept.-24	AC		
FDFINBF.O1	FIDELIS FINANCE CAP25 7,00% 2023-2028	10 000	10 000	NC	10 000	26,97	S	330,80	20-nov.-24	ACD		
FEPTC.O1	FCTC EPT 7 % 2023-2030	10 000	10 000	NC	10 000	14,91	T	171,50	27-août-24	ACD		
FEPTC.O2	FCTC EPT 7,25 % 2023-2033	10 000	10 000	NC	10 000	15,45	T	177,63	27-août-24	ACD		
FEPTC.O3	FCTC EPT 7,50% 2023-2038	10 000		NC		15,98	T	183,75	27-août-24	ACD		
FNSBC.O1	FCTC NSIA BANQUE 7 % 2020-2025	2 222	2 222	NC	2 222.22	33,14	T	38,11	16-juin-24	ACD		
FORBT.O1	FCTC ORABANK 7 % 2021-2026	6 111	6 661	NC	6 661.11	77,47	T	104,81	28-juin-24	ACD		
FSNTS.O1	FCTC SONATEL C-1 6,40 % 2023-2	10 000	10 000	NC	10 000	453,15	S	602,00	19-juil.-24	AC		
FSNTS.O2	FCTC SONATEL C-2 6,60 % 2023-2	10 000	10 000	NC	10 000	466,70	S	620,00	19-juil.-24	AC		
FTIMC.O1	FCTC TEYLIOM IMMO 7 % 2021-2028	7 083	7 012	NC	7 012.50	116,20	T	121,48	8-juin-24	ACD		
ORGT.O2	ORAGROUP SA 7,15% 2021-2028	9 000	9 630	9 000	9 000	12	108 000	68,57	S	321,75	26-oct.-24	ACD
PADS.O3	PAD 6,60% 2020-2027	7 000	7 000	NC	7 000	58,07	S	231,00	19-oct.-24	ACD		
PTRC.O1	PETRO IVOIRE 6,80% 2022-2029	10 000	10 750	NC	10 750	313,17	S	333,20	15-juin-24	ACD		
SNLC.O1	SENELEC 6,50% 2018-2025	2 000	1 970	NC	1 970	24,38	S	65,00	27-sept.-24	AC		
SNTS.O2	SONATEL 6,50% 2020-2027	7 000	6 860	NC	6 860	163,60	S	212,68	16-juil.-24	ACD		
TOTAL						12		108 000				

SUKUK ET TITRES ASSIMILES

SUKSN.S2	SUKUK SN 6% 2016-2026	10 000	10 750	NC	10 750	216,67	S	303,33	26-juil.-24	ACD
SUKTG.S1	SUKUK TG 6.5% 2016-2026	10 000	10 000	NC	10 000	221,88	S	373,91	17-août-24	ACD
TOTAL						0		0		
TOTAL - Marché des obligations						10 855		104 200 800		

Légende :
 (#) (*) Ex-Coupon couru (#/#)Cours de référence amorti / Coupon couru Ex-c (#)Ex-marge de profits
 Cours du jour: Ouv.: Ouverture Clôt.: Clôture Moy.: Moyen
 Type Amort: Type d'Amortissement IF: In Fine AC: Amortissement Constant AD: Amortissement Dégressif ACD: Amortissement Constant Différé
 Période: Périodicité de paiement des coupons A: Annuelle S: Semestrielle T: Trimestrielle
 Eché.: Échéance de paiement des intérêts
 Mentions: NC: Non Coté Ex-c: Ex-coupon ou Ex-droit SP: Suspendu

INFORMATIONS
OPERATIONS EN COURS

Emetteur	Opération
SGB CI	Paiement de dividendes de 1 553,847 F CFA net par action, le 25/06/2024
TOTALENERGIES MARKETING SENEGAL	Paiement de dividendes de 207,58 F CFA net par action, le 29/06/2024

AVIS

Entité	N°	Nature	Objet
BRVM	117-2024	Paiement de dividendes	Paiement de dividendes - Exercice 2023 - TOTALENERGIES MARKETING SENEGAL
BRVM	118-2024	Paiement de dividendes	Paiement de dividendes - Exercice 2023 - SOCIETE GENERALE CI

COMMUNIQUES

Emetteur	N°	Nature	Objet
TRACTAFRIC CI	20240604	Communiqué-Avis de Convocation	Avis de convocation - Assemblée Générale Ordinaire - TRACTAFRIC MOTORS CI

QUANTITES RESIDUELLES
MARCHE DES ACTIONS

Symbole	Titre	Quantité résiduelle à l'achat	Cours Achat / Vente			Quantité résiduelle à la vente	Cours de Référence
ABJC	SERVAIR ABIDJAN CI	4	1,855	/	1,895	71	1 895
BICC	BICI CI	1	Marché	/			9 940
BNBC	BERNABE CI	100	935	/	975	750	975
BOAB	BANK OF AFRICA BN	353	6,835	/	6,885	74	6 835
BOABF	BANK OF AFRICA BF	415	6,555	/	6,560	628	6 555
BOAC	BANK OF AFRICA CI	2 818	6,995	/	7,065	307	7 070
BOAM	BANK OF AFRICA ML	132	1,615	/	1,620	150	1 615
BOAN	BANK OF AFRICA NG	15	5,400	/	5,430	493	5 430
BOAS	BANK OF AFRICA SENEGAL	59	3,955	/	4,000	3 193	3 955
CABC	SICABLE CI	682	980	/	1,020	102	1 020
CBIBF	CORIS BANK INTERNATIONAL	40	9,860	/	10,000	1 113	10 000
CFAC	CFAO MOTORS CI	55	675	/	685	1 547	685
CIEC	CIE CI	3 906	1,885	/	1,890	1 846	1 885
ECOC	ECOBANK COTE D'IVOIRE	999	7,110	/	7,300	2 025	7 300
ETIT	ECOBANK TRANS. INCORP. TG	872 881	16	/	17	1 308 551	17
FTSC	FILTISAC CI	1 091	1,280	/	1,350	9 840	1 280
NEIC	NEI-CEDA CI	1 000	800	/	825	555	825
NSBC	NSIA BANQUE COTE D'IVOIRE	23	5,980	/	5,995	47	5 995
NTLC	NESTLE CI	60	7,495	/	7,500	840	7 500
ONTBF	ONATEL BF	4 698	2,720	/	2,725	3 587	2 725
ORAC	ORANGE COTE D'IVOIRE	8	11,300	/	11,450	7 204	11 450
ORGT	ORAGROUP TOGO	25	1,690	/	1,765	5	1 775
PALC	PALM CI	16	5,885	/	5,900	2 996	5 900
PRSC	TRACTAFRIC MOTORS CI	27	2,200	/	2,300	951	2 300
SAFC	SAFCA CI	22	910	/	980	1 621	980
SCRC	SUCRIVOIRE	301	490	/	500	2 972	500
SDCC	SODE CI	22	5,200	/	5,250	1 167	5 250
SDSC	AFRICA GLOBAL LOGISTICS CI	101	1,360	/	1,390	70	1 395
SEMC	EVIOSYS PACKAGING SIEM CI			/			700
SGBC	SOCIETE GENERALE COTE D'IVOIRE	48	19,900	/	20,830	50	19 900
SHEC	VIVO ENERGY CI	176	745	/	750	1 104	750
SIBC	SOCIETE IVOIRIENNE DE BANQUE	242	6,105	/	6,250	4	6 150
SICC	SICOR CI			/	3,635	109	3 635
SIVC	AIR LIQUIDE CI	87	555	/	645	31	640
SLBC	SOLIBRA CI			/			83 250
SMBC	SMB CI	2	11,645	/	11,800	320	11 800
SNTS	SONATEL SN	5	19,200	/	19,300	399	19 300
SOGC	SOGB CI	932	3,065	/	3,120	169	3 115
SPHC	SAPH CI	5 000	2,220	/	2,375	629	2 375
STAC	SETAO CI	50	775	/	780	5 476	780
STBC	SITAB CI	27	6,700	/			7 195
SVOC	MOVIS CI			/			2 395
TTLC	TOTALENERGIES MARKETING CI	35	2,020	/	2,050	2 619	2 050
TTLS	TOTALENERGIES MARKETING SN	97	2,205	/	2,225	419	2 225
UNLC	UNILEVER CI	2	6,450	/			6 450
UNXC	UNIWAX CI	4 728	380	/	400	453	400

QUANTITES RESIDUELLES

MARCHE DES DROITS

Symbole	Titre	Quantité résiduelle à l'achat	Cours Achat / Vente	Quantité résiduelle à la vente	Cours de Référence
---------	-------	-------------------------------	---------------------	--------------------------------	--------------------

QUANTITES RESIDUELLES
MARCHE DES OBLIGATIONS

Symbole	Titre	Quantité résiduelle à l'achat	Cours Achat / Vente	Quantité résiduelle à la vente	Cours de Référence
BHSN.O1	DIASPORA BONDS BHS 6,25% 2019-		/		9 900
FBOAD.O1	FCTC BOAD DOLI-P 6,10% 2023-2030		/		8 200
FDFINBF.O1	FIDELIS FINANCE CAP25 7,00% 2023-2028		/		10 000
FEPTC.O1	FCTC EPT 7 % 2023-2030		/		10 000
FEPTC.O2	FCTC EPT 7,25 % 2023-2033		/		10 000
FEPTC.O3	FCTC EPT 7,50% 2023-2038		/		10 000
PADS.O3	PAD 6,60% 2020-2027		/		7 000
PTRC.O1	PETRO IVOIRE 6,80% 2022-2029		/		10 750
SNLC.O1	SENELEC 6,50% 2018-2025		/		1 970
SNTS.O2	SONATEL 6,50% 2020-2027		/ 7,000	1	6 860
FNSBC.O1	FCTC NSIA BANQUE 7 % 2020-2025		/		2 222
FORBT.O1	FCTC ORABANK 7 % 2021-2026		/ 6,172.22	221	6 661
FSNTS.O1	FCTC SONATEL C-1 6,40 % 2023-2		/		10 000
FSNTS.O2	FCTC SONATEL C-2 6,60 % 2023-2		/		10 000
FTIMC.O1	FCTC TEYLIOIM IMMO 7 % 2021-2028		/		7 012
ORGT.O2	ORAGROUP SA 7,15% 2021-2028	228	9,000 / 9,630	840	9 000
EOM.O10	ETAT DU MALI 6,20 % 2022-2029		/		9 890
EOM.O11	ETAT DU MALI 6,40 % 2023-2030		/		10 000
EOM.O12	ETAT DU MALI 6,50 % 2023-2030		/		9 900
EOM.O3	ETAT DU MALI 6,50 % 2018-2025		/		4 000
EOM.O4	ETAT DU MALI 6,50% 2019-2027		/		8 000
EOM.O5	ETAT DU MALI 6,50% 2020-2028		/		8 000
TPTG.O2	TPTG 6% 2022-2037		/		10 000
TPNE.O2	TRESOR PUBLIC DU NIGER 6,50% 2019 - 2026		/ 10,000	10	10 000
TPNE.O3	TRESOR PUBLIC DU NIGER 6,5% 2020-2027		/ 8,000	90	8 000
TPNE.O4	TRESOR PUBLIC DU NIGER 6,30% 2		/ 9,500	2 012	10 000
TPNE.O5	TPNE 6,15 % 2022-2034		/ 10,000	167	10 000
TPNE.O6	TRESOR PUBLIC DU NIGER 6,15% 2022 - 2034		/		10 000
TPNE.O7	TRESOR PUBLIC DU NIGER 6,25 % 2023-2028		/		10 000
TPCI.O82	TPCI 6,00% 2023-2030		/		10 000
TPCI.O83	TPCI 5,90 % 2023-2028		/ 10,000	19 960	10 000
TPCI.O84	TPCI 6,00 % 2023-2030		/		10 000
TPCI.O85	TPCI 5,90 % 2023 - 2028		/		10 000
TPCI.O86	TPCI 6,00 % 2023 - 2030		/		10 000
TPNE.O1	TRESOR PUBLIC DU NIGER 6,50% 2019-2026		/		10 000
TPCI.O76	TPCI 5,75% 2022-2032		/		10 000
TPCI.O77	TPCI (TAUX DE BASE + SPREAD) % 2022-2029		/		10 000
TPCI.O78	TPCI 5,65% 2022-2029		/		10 000
TPCI.O79	TPCI 5,75% 2023-2030		/ 10,000	70	10 000
TPCI.O80	TPCI 6% 2023-2030	500	9,800 / 10,000	18 135	10 000
TPCI.O81	TPCI 5,90% 2023-2028		/		10 500
TPCI.O70	TPCI 5,75 % 2022-2037		/ 10,000	2 000	10 300
TPCI.O71	TPCI 5,65% 2022-2032		/		10 150
TPCI.O72	TPCI 5,65% 2022-2029		/		10 000
TPCI.O73	TPCI 5,75% 2022-2032		/		10 000
TPCI.O74	TPCI 5,85% 2022-2042		/		10 000
TPCI.O75	TPCI 5,65% 2022-2029		/		10 700
TPCI.O64	TPCI 5,80 % 2021 - 2028		/		10 000
TPCI.O65	TPCI 5,90 % 2021-2031		/		10 700
TPCI.O66	TPCI 5,90% 2021-2031		/		9 400

TPCI.067	TPCI 5,90 % 2021-2036			/				10 200
TPCI.068	TPCI 5,90 % 2022-2037			/				10 000
TPCI.069	TPCI 5,75 % 2022-2037			/				10 000
TPCI.058	TPCI 5,80% 2021-2028			/				8 000
TPCI.059	TPCI 5,90% 2021-2031			/				9 056
TPCI.060	TPCI 5,80% 2021-2028			/				10 000
TPCI.061	TPCI 5,90% 2021-2031			/				10 050
TPCI.062	TPCI 5,80 % 2021 -2028			/				9 900
TPCI.063	TPCI 5,90% 2021 -2031			/				10 000
TPCI.052	TPCI 5,90 % 2020 -2030			/				9 013
TPCI.053	TPCI 5,80% 2020-2027			/				8 480
TPCI.054	TPCI 5,90% 2020-2030			/				8 575
TPCI.055	TPCI 5,80% 2020 -2027			/				8 400
TPCI.056	TPCI 5,90% 2020- 2030			/				9 450
TPCI.057	TPCI 5,80% 2020-2027			/				7 680
TPCI.046	TPCI 5,90% 2020 - 2030			/				8 925
TPCI.047	TPCI 5,80% 2020 - 2027			/				8 200
TPCI.048	TPCI 5,80% 2020- 2027			/				7 920
TPCI.049	TPCI 5,90% 2020- 2030			/				8 824
TPCI.050	TPCI 5,90% 2020-2030			/				8 750
TPCI.051	TPCI 5,80 % 2020-2027			/	8,000		500	8 000
TPCI.040	TPCI 5,75% 2019-2026			/				6 000
TPCI.041	TPCI 5,80% 2020-2027			/				9 650
TPCI.042	TPCI 5,90% 2020-2030			/				10 000
TPCI.043	TPCI 5,90% 2020 - 2030			/				10 000
TPCI.044	TPCI 5,80% 2020 - 2027			/	9,900		240	9 900
TPCI.045	TPCI 5,80% 2020 -2027			/				8 000
TPCI.034	TPCI 6% 2019-2029			/				6 250
TPCI.035	TPCI 5,75% 2019 -2026			/				10 250
TPCI.036	TPCI 5,75% 2019- 2026			/				10 000
TPCI.037	TPCI 5,80% 2019-2026			/	6,000		66	6 000
TPCI.038	TPCI 5,75% 2019-2026			/				6 000
TPCI.039	TPCI 5,75% 2019 - 2026			/				6 420
TPCI.028	TPCI 6% 2018 - 2026		25	9,500	/			10 000
TPCI.029	TPCI 6% 2018-2026			/				9 600
TPCI.030	TPCI 5,95% 2018-2025			/				4 000
TPCI.031	TPCI 5,75% 2019 - 2026			/				10 230
TPCI.032	TPCI 2,23% 2019-2026			/				10 000
TPCI.033	TPCI 5.75% 2019-2026			/				4 160
TPCI.022	TPCI 5.90% 2016 - 2026			/				10 000
TPCI.023	TPCI 5.90% 2016-2026			/	10,000		26	10 000
TPCI.024	TPCI 6.25% 2017-2029			/				10 001
TPCI.025	TPCI 5,95% 2017-2024 A			/				10 000
TPCI.026	TPCI 5,95% 2017-2024 B			/				10 000
TPCI.027	TPCI 6% 2017-2025			/				10 250
TPBJ.06	TPBJ 5,75% 2022-2037			/	10,000		1 490	10 000
TPBJ.07	TPBJ 5,70% 2023-2030			/				10 001
TPBJ.08	TPBJ 6,20% 2023-2038			/				10 000
TPCI.017	TPCI 3% 2014-2024			/				10 000
TPCI.019	TPCI 5.99% 2015-2025			/				9 850
TPCI.021	TPCI 6% 2016-2028			/				10 000
TPBF.07	TPBF 6,50% 2018- 2025			/				10 000
TPBF.08	TPBF 6,50% 2019-2027			/				10 000
TPBF.09	TPBF 6,50% 2019 - 2027		45	10,000	/			10 600
TPBJ.03	TPBJ 6,50% 2020-2028			/				10 000

TPBJ.O4	TPBJ 5,50 % 2022-2037			/			10 000
TPBJ.O5	TPBJ 5,85 % 2022-2042			/	9,300	897	9 300
TPBF.O16	ETAT DU BURKINA 6% 2023-2028			/			10 000
TPBF.O17	TPBF 6,30 % 2023-2030			/			10 000
TPBF.O18	TPBF 6,50% 2023-2033			/	10,000	1	9 900
TPBF.O4	TPBF 6.50% 2017-2027			/			9 800
TPBF.O5	TPBF 6,50% 2017-2024			/			10 000
TPBF.O6	TPBF 6.50% 2018-2025			/			10 000
TPBF.O10	TPBF 6,50% 2020 - 2028	10	6,600.01	/			6 600
TPBF.O11	TPBF 6,50 % 2020-2028			/			7 501
TPBF.O12	TPBF 6.50% 2021-2031			/			10 000
TPBF.O13	TPBF 6,50 % 2021 - 2031	25	9,900	/			10 000
TPBF.O14	TPBF 6,30% 2022-2034			/	9,900	1 000	9 995
TPBF.O15	ETAT DU BURKINA 6,30 % 2022-2			/			9 999
EOS.O12	ETAT DU SENEGAL 6,15 % 2023-2028			/	10,000	4 763	10 000
EOS.O13	ETAT DU SENEGAL 6,30 % 2023-2030			/			10 000
EOS.O14	ETAT DU SENEGAL 6,50 % 2023-2033	60	10,000	/			10 000
EOS.O7	ETAT SENEGAL 6.30% 2015-2025			/	10,000	7	10 000
EOS.O8	ETAT DU SENEGAL 5,95% 2022-2034			/			10 000
EOS.O9	ETAT DU SENEGAL 6,00 % 2023-20			/			9 600
EOM.O6	ETAT DU MALI 6,50% 2020-2027			/			8 000
EOM.O7	ETAT DU MALI 6.50% 2021-2031			/			8 750
EOM.O8	ETAT DU MALI 6,20 % 2022-2032			/			10 000
EOM.O9	ETAT DU MALI 6,30% 2022-2032			/	10,000	40	10 000
EOS.O10	ETAT DU SENEGAL 6,15 % 2023-2030			/			10 000
EOS.O11	ETAT DU SENEGAL 6,35 % 2023-2033			/			10 000
BIDC.O4	BIDC-EBID 6.10% 2017-2027	80	5,000	/			5 000
BIDC.O5	BIDC-EBID 6,40% 2019-2026			/			10 000
BIDC.O6	BIDC-EBID 6,50 % 2021-2028	328	8,000	/			8 000
BIDC.O7	BIDC-EBID 5,90% 2022-2029			/	10,000	9 940	9 990
CRRH.O10	CRRH-UEMOA 6,10% 2022-2037			/	10,000	69	10 000
CRRH.O2	CRRH-UEMOA 6.10% 2012-2024			/			9 800
CRRH.O4	CRRH-UEMOA 6% 2014-2024			/			10 000
CRRH.O5	CRRH-UEMOA 5.85% 2015-2025			/			10 000
CRRH.O6	CRRH-UEMOA 5.85% 2016-2026			/			10 000
CRRH.O7	CRRH-UEMOA 5.95% 2017-2029			/			4 583
CRRH.O8	CRRH-UEMOA 5.95% 2018-2030			/			5 833
CRRH.O9	CRRH-UEMOA 6.05% 2018-2033			/			6 667

SUKUK ET TITRES ASSIMILES

Symbole	Titre	Quantité résiduelle à l'achat	Cours Achat / Vente	Quantité résiduelle à la vente	Cours de Référence
SUKSN.S2	SUKUK SN 6% 2016-2026		/		10 750
SUKTG.S1	SUKUK TG 6.5% 2016-2026		/		10 000

CALENDRIER DES ASSEMBLEES GENERALES
ANNEE : 2024

Société	Nature	Date	Heure	Lieu
TRACTAFRIC CI	Ordinaire	21/06/2024	10:00:00	Hôtel AZALAI ABIDJAN
FILTISAC CI	Ordinaire	20/06/2024	10:00:00	Espace Latrille Events - Salle KOSSIA, II-Plateaux Boulevard Latrille, Abidjan - Cocody
BERNABE CI	Ordinaire	20/06/2024	10:00:00	ABIDJAN, salle de conférence GEWELS de la Maison du Patronat Ivoirien (CGECI) au Plateau
SMB	Ordinaire	14/06/2024	09:30:00	Amphithéâtre de la CGECI (La Maison de l'Entreprise) sis à Abidjan-Plateau, à l'Angle du Boulevard de la République et de l'Avenue Lamblin
MOVIS CI	Extraordinaire	14/06/2024	10:45:00	Siège social de MOVIS CI (Situé à Vridi, zone Industrielle, dans la Rue des Conteneurs)
MOVIS CI	Ordinaire	14/06/2024	09:30:00	Siège social de MOVIS CI (Situé à Vridi, en zone Industrielle, dans la Rue des Conteneurs)
PALM CI	Ordinaire	13/06/2024	09:00:00	VISIOCONFERENCE
NESTLE CI	Ordinaire	11/06/2024	10:00:00	Espace CRYSTAL, situé à Abidjan, Zone 4 C, 08 Rue du Chevalier de Clieu « Salle DIAMANT »
ECOBANK TG	Mixte	06/06/2024	10:00:00	Salle de conférence du Centre Panafricain Ecobank, 2365, Boulevard du Mono, Lomé, Togo
SAPH CI	Ordinaire	04/06/2024	09:00:00	VISIOCONFERENCE
SIB	Mixte	04/06/2024	10:00:00	CRRAE-UMOA (Abidjan - Plateau Angle Boulevard Botreau Roussel, Rue Privée CRRAE-UMOA)
SOLIBRA	Ordinaire	31/05/2024	09:30:00	Espace LATRILLE EVENTS, Cocody Boulevard Latrille, Carrefour Duncan
SETAO CI	Ordinaire	30/05/2024	10:00:00	Hôtel TIAMA (salon EBENE)
TOTAL SENEGAL S.A.	Ordinaire	29/05/2024	10:00:00	Hôtel Radisson Blu Dakar
NEI-CEDA CI	Ordinaire	28/05/2024	10:00:00	Hôtel TIAMA, Abidjan - Plateau
SGB CI	Mixte	28/05/2024	09:00:00	Espace Latrille Events, sis à Abidjan Commune de Cocody, aux Deux-Plateaux Boulevard Latrille
BICI CI	Ordinaire	27/05/2024	10:00:00	Auditorium de la Maison des Entreprises (CGECI) sise au Plateau
BICI CI	Extraordinaire	27/05/2024	11:30:00	Auditorium de la Maison des Entreprises (CGECI) sise au Plateau
SOGB	Ordinaire	24/05/2024	10:30:00	Immeuble CRRAE - UEMOA sis à Abidjan Plateau
NSBC	Ordinaire	23/05/2024	10:30:00	Amphithéâtre de la Caisse de Retraite par Répartition avec Epargne de l'UMOA (CRRAE-UMOA), sis à Abidjan-Plateau, boulevard Botreau ROUSSEL
ECOBANK CI	Ordinaire	25/04/2024	10:00:00	Hôtel Radisson Blu, sis à Abidjan Port-Bouët, route de l'Aéroport International Félix Houphouët Boigny
SONATEL	Ordinaire	25/04/2024	10:00:00	PAR VISIOCONFERENCE dans ses locaux situés au Technopole à Dakar
BANK OF AFRICA ML	Ordinaire	23/04/2024	09:30:00	Siège de la banque à l'Immeuble BANK OF AFRICA, Avenue du Mali, Quartier ACI 2000
BANK OF AFRICA SN	Ordinaire	18/04/2024	09:30:00	Immeuble Elan II au 2ème Etage, Almadies, Zone 12, Route de Ngor à Dakar
ORANGE CI	Ordinaire	16/04/2024	10:00:00	Siège de la société, sis à Abidjan, Cocody Riviera Golf, Boulevard de France, Immeuble Orange Village
BANK OF AFRICA BN	Ordinaire	12/04/2024	09:00:00	Hôtel Golden Tulip à Cotonou
CORIS BANK INTERNATIONAL	Ordinaire	12/04/2024	09:00:00	Sopatel Hôtel Silmandé
SICABLE	Ordinaire	05/04/2024	10:00:00	Hôtel TIAMA, ABIDJAN
BANK OF AFRICA NG	Ordinaire	04/04/2024	10:00:00	Centre de Formation de BOA-NIGER (BOA-Siège)
BANK OF AFRICA BF	Ordinaire	28/03/2024	10:00:00	Salle WANGO I à l'hôtel LANCASTER (EX LAICO HOTEL) OUAGA 2000
BANK OF AFRICA CI	Ordinaire	28/03/2024	10:00:00	Salle Fromager de l'hôtel IVOTEL du Plateau (10ème étage)
AIR LIQUIDE CI	Ordinaire	10/01/2024	10:00:00	Salle de conférence de la CRRAE-UMOA

L'actualité de la BRVM sur nos plateformes digitales

Infos BRVM

Pour recevoir les informations boursières par SMS, souscrivez :



Côte d'Ivoire : *430#
Bénin : *430*15#



Côte d'Ivoire : #139#
Burkina Faso : *310#



Côte d'Ivoire : *431#
Niger : *512*9#
Togo : *310#

Site web

www.brvm.org



Application Mobile



Nous suivre sur :



AVIS N° 117 - 2024 / BRVM / DG

TOTALENERGIES MARKETING SENEGAL

Paiement de dividendes Exercice 2023

La Bourse Régionale des Valeurs Mobilières (BRVM) porte à la connaissance du public et des intervenants du marché que la société TOTALENERGIES MARKETING SENEGAL mettra en paiement, le **29 juin 2024**, son dividende annuel de **207,58 FCFA** net par action, au titre de l'exercice 2023.


La date de fermeture des registres étant fixée au **29 juin 2024**, le titre TOTALENERGIES MARKETING SENEGAL (symbole : TTLS) cotera ex-dividende à partir du mercredi **26 juin 2024**.

Par conséquent, tous les ordres de bourse en attente dans le système de négociation à cette date seront annulés.

Pour toute information complémentaire, veuillez contacter la SGI CGF BOURSE, Km 6, Avenue Cheikh Anta Diop, Stèle Mermoz, Immeuble El Hadji Serigne Bassirou Mbackè - BP 11516, Dakar Sénégal, Tél: (221) 33 864 97 97, Fax: (221) 33 824 03 34.

Fait à Abidjan, le 04 juin 2024

Le Directeur Général


Dr. Edoh KOSI AMENOUNVE

AK PE 01

AVIS N° 118 - 2024 / BRVM / DG

SOCIETE GENERALE COTE D'IVOIRE

Paiement de dividendes Exercice 2023

La Bourse Régionale des Valeurs Mobilières (BRVM) porte à la connaissance du public et des intervenants du marché que la SOCIETE GENERALE COTE D'IVOIRE mettra en paiement, le **25 juin 2024**, son dividende annuel de **1 553,847 FCFA** net par action, au titre de l'exercice 2023.

La date de fermeture des registres étant fixée au mardi 25 juin 2024, le titre SOCIETE GENERALE COTE D'IVOIRE (symbole : SGBC) cotera ex-dividende à partir du vendredi 21 juin 2024.

Par conséquent, tous les ordres de bourse en attente dans le système de négociation à cette date seront annulés.

Pour toute information complémentaire, veuillez contacter la SGI SOCIETE GENERALE CAPITAL SECURITIES WEST AFRICA, 01 BP 1355 Abidjan 01, Tél. : (225) 27 20 20 12 65, Fax : (225) 27 20 20 14 89.

Fait à Abidjan, le 04 juin 2024

Le Directeur Général



Dr. Edo Kossi AMENOUNVE

AK re B



AVIS DE CONVOCATION

Mesdames et Messieurs les Actionnaires de TRACTAFRIC MOTORS COTE D'IVOIRE, Société anonyme avec Conseil d'administration au capital de 1.280.000.000 FCFA dont le siège social est à Abidjan – Km 4, Boulevard de Marseille – Zone 3 – ABIDJAN, immatriculée au Registre du Commerce et du Crédit Mobilier d'Abidjan, sous le numéro CI-ABJ-1963-B-782 - CC : n° 0100474 J, sont convoqués en Assemblée générale statuant à titre ordinaire, le **vendredi 21 Juin 2024 à 10 h 00 à l'hôtel AZALAI ABIDJAN** sis Marcory, Bd VGE, en face de Cap Sud, à côté de la banque BGFI à l'effet de délibérer sur l'ordre du jour suivant :

ORDRE DU JOUR DE L'ASSEMBLEE GENERALE ORDINAIRE DU 21 JUIN 2024

1. Présentation du rapport de gestion sur les comptes et du rapport général des Commissaires aux comptes sur les comptes de l'exercice social clos le 31 décembre 2023 ;
2. Examen et approbation des comptes de l'exercice clos le 31 décembre 2023 ;
3. Présentation du rapport spécial des Commissaires aux comptes sur les conventions visées à l'article 438 de l'Acte Uniforme sur le Droit des sociétés commerciales et du groupement d'intérêt économique ;
4. Renouvellement des mandats d'Administrateur de M. Abdelali ENNACIRI, de M^{me} Laila AIT EL MKADEM et de Tractafrik Motors Corporation représentée par M. Abdelali ENNACIRI ;
5. Quitus aux Administrateurs et aux Commissaires aux comptes ;
6. Affectation du résultat et mise en paiement des dividendes ;
7. Pouvoirs en vue des formalités.

PROJET DE RESOLUTIONS

PREMIERE RESOLUTION

L'Assemblée générale, après avoir entendu la lecture du rapport de gestion du Conseil d'administration et du rapport général des Commissaires aux comptes, et pris connaissance des comptes de l'exercice clos au 31 décembre 2023, les approuve tels qu'ils lui ont été présentés et qui font ressortir un bénéfice de 2.084.428.358 F CFA.

DEUXIEME RESOLUTION

L'Assemblée générale, après avoir entendu la lecture du rapport spécial des Commissaires aux comptes sur les conventions visées aux articles 438 à 448 de l'acte uniforme OHADA, relatif au droit des sociétés commerciales et du Groupement d'Intérêt Economique approuve les opérations traduites dans ledit rapport.



TROISIEME RESOLUTION

L'Assemblée générale décide d'approuver le renouvellement de M. Abdelali ENNACIRI, de M^{me} Laila AIT EL MKADEM et de Tractafrik Motors Corporation représentée par M. Abdelali ENNACIRI en qualité d'Administrateurs pour six exercices, soit jusqu'à l'Assemblée générale appelée à statuer sur les comptes 2029 et devant se tenir en 2030.

QUATRIEME RESOLUTION

L'Assemblée générale, après avoir entendu les différents rapports du Conseil et des Commissaires aux comptes, donne quitus aux Administrateurs de leur gestion pour l'exercice 2023 et décharge aux Commissaires aux comptes.

CINQUIEME RESOLUTION

L'Assemblée générale décide d'affecter :

- | | |
|--|----------------------------|
| • bénéfice de l'exercice | 2.084.428.358 F CFA |
| • report à nouveau antérieur | 3.205.348.505 F CFA |
| • formant un montant distribuable de | 5.289.776.863 F CFA |
| • sur lequel est prélevé un dividende de | 2.078.720.000 F CFA |
| ○ (soit 203 F CFA brut par action) | |
| • le solde en report à nouveau | 3.211.056.863 F CFA |

Il sera ainsi distribué aux Actionnaires un dividende global brut de 2.078.720.000 F CFA, soit 203 F CFA brut par action, assujetti à l'IRVM par retenue à la source, soit un dividende net par action de 182 F CFA.

Ce dividende sera mis en paiement au plus tard le 30 septembre 2024.

SIXIEME RESOLUTION

L'Assemblée générale donne tous pouvoirs au porteur d'une copie ou d'un extrait du procès-verbal de la présente Assemblée à l'effet d'accomplir toutes les formalités légales.

Le Président du Conseil d'Administration

04 juin 2024

CALENDRIER DE PAIEMENT DES DIVIDENDES

ANNEE : 2024

Titres	Montant du dividende net par action en FCFA	Numéro de l'Avis	Date de publication de l'Avis au BOC	Ex-dividende	
				T-2	T
BOA COTE D'IVOIRE	684	057-2024 BRVMDG	04/04/2024	25/04/2024	29/04/2024
BOA BURKINA FASO	704	058-2024 BRVMDG	04/04/2024	02/05/2024	06/05/2024
SONATEL SENEGAL	1 575	080-2024 BRVMDG	26/04/2024	15/05/2024	17/05/2024
BOA MALI	144	082-2024 BRVMDG	29/04/2024	16/05/2024	21/05/2024
BOA BENIN	706	070-2024 BRVMDG	22/04/2024	23/05/2024	27/05/2024
ECOBANK CI	594	089-2024 BRVMDG	10/05/2024	28/05/2024	30/05/2024
BOA NIGER	609,15	059-2024 BRVMDG	05/04/2024	29/05/2024	31/05/2024
SICABLE CI	79,58	091-2024 BRVMDG	14/05/2024	29/05/2024	31/05/2024
ORANGE CI	780	092-2024 BRVMDG	14/05/2024	30/05/2024	03/06/2024
SOCIETE GENERALE CI	1 553,847	118-2024 BRVMDG	04/06/2024	21/06/2024	25/06/2024
TOTALENERGIES MARKETING SENEGAL	207,58	117-2024 BRVMDG	04/06/2024	26/06/2024	29/06/2024

BULLETIN OFFICIEL

OPCVM: FONDS COMMUNS DE PLACEMENT ET SOCIÉTÉS D'INVESTISSEMENT A CAPITAL VARIABLE



mardi 4 juin 2024

Sociétés de gestion	Dépositaire	OPCVM	Catégorie	Origine	Valeur Liquidative				Variation			
					Précédente		Actuelle		Date	%	Précédent	%
					Valeur	Date	Valeur	Date				
QUOTIDIENNES												
AFRICABOURSE ASSET MANAGEMENT	AFRICABOURSE SA	FCP AAM CAPITAL SUR	M	5 000	8 236,45	27/11/2023	ND	ND	10/10/2012	-	-	
		FCP AAM EPARGNE CROISSANCE	D	5 000	8 589,33	27/05/2024	ND	ND	19/11/2012	-	-	
		FCP AAM OBLIGATIS	A	5 000	8 538,71	27/05/2024	ND	ND	12/09/2012	-	-	
		FCP AAM EPARGNE ACTION	A	5 000	5 855,09	27/05/2024	ND	ND	16/01/2017	-	-	
AFRICAM SA	SBIF	FCP AAM SERENITIS	OATC	10 000	10 673,68	27/05/2024	ND	ND	20/12/2023	-	-	
		FCP EXPANSIO	D	5 000	9 758,73	14/07/2023	ND	ND	01/01/2013	-	-	
		FCP SECURITAS	OMLT	5 000	9 357,96	14/07/2023	ND	ND	01/01/2013	-	-	
		FCP VALORIS	A	5 000	9 000,43	14/07/2023	ND	ND	01/01/2013	-	-	
AFRICAIN DE GESTION D'ACTIFS	SGI AGI	FCP CAPITAL PLUS	A	1 000	1 368,03	31/05/2024	1 365,60	03/06/2024	11/03/2019	36,56%	-0,18%	
		FCP CONFORT PLUS	OMLT	1 000	1 357,70	31/05/2024	1 356,64	03/06/2024	11/03/19	35,66%	-0,078%	
		FCP ATLANTIQUE CROISSANCE	D	5 000	5 502,90	30/05/2024	ND	ND	30/05/2015	-	-	
ATLANTIC ASSET MANAGEMENT	ATLANTIQUE FINANCE	FCP ATLANTIQUE LIQUIDITE	OCT	5 000	6 354,76	30/05/2024	ND	ND	12/07/2019	-	-	
		FCP ATLANTIQUE ACTIONS	A	5 000	8 706,02	30/05/2024	ND	ND	25/10/2019	-	-	
		FCP ATLANTIQUE SERENITE	OMLT	5 000	6 600,06	30/05/2024	ND	ND	12/07/2019	-	-	
		FCP ATLANTIQUE HORIZON	D	5 000	8 197,53	30/05/2024	ND	ND	25/10/2019	-	-	
		FCP ATLANTIQUE SECURITE	OMLT	5 000	6 985,78	30/05/2024	ND	ND	30/05/2015	-	-	
		FCP CAPITAL CROISSANCE	D	10 000	ND	17/08/2023	ND	18/08/2023	-	-	-	
BNI GESTION	BNI FINANCES	OBLIG SECURITE	OMLT	10 000	9 930,44	18/08/2023	ND	ND	06/06/2014	-	-	
		FCP DYNAMIC SAVINGS	A	10 000	ND	17/08/2023	ND	18/08/2023	-	-	-	
		FCP Tresor Monea	OCT	25 000 000	38 678 589,76	23/10/2023	ND	ND	Dec. 2013	-	-	
BOA ASSET MANAGEMENT	BOA CAPITAL SECURITIES	FCP Emergence	D	5 000	7 631,22	27/05/2024	ND	ND	Fev. 2010	-	-	
		FCP "BRM DYNAMIQUE"	D	10 000	12 923,13	08/09/2014	ND	ND	12/03/2009	-	-	
BRM ASSET MANAGEMENT	BRM	FCP "BRM OBLIGATAIRE"	D	10 000	12 057,50	17/10/2014	ND	ND	12/03/2009	-	-	
		FCP ACTIONS PHARMACIE	D	1 000	1 058,76	31/05/2024	1 059,39	03/06/2024	25/07/14	5,94%	0,06%	
CGF GESTION	CGF BOURSE	FCP AL BARAKA	D	1 000	1 060,97	31/05/2024	1 061,02	03/06/2024	01/03/17	6,10%	0,00%	
		FCP AL BARAKA 2	D	1 000	1 198,18	31/05/2024	1 198,81	03/06/2024	25/01/18	19,88%	0,05%	
		FCP ASSUR SENEGAL	D	100 000	1 241 931,73	31/05/2024	1 242 820,09	03/06/2024	06/07/14	24,28%	0,07%	
		FCP PLACEMENT AVANTAGE	D	1 000	1 589,94	31/05/2024	1 590,02	03/06/2024	29/03/13	59,00%	0,00%	
		FCP PLACEMENT CROISSANCE	A	1 000	1 332,03	31/05/2024	1 330,28	03/06/2024	29/03/13	33,03%	-0,13%	
		FCP POSTFINANCES HORIZON	D	1 000	1 951,06	31/05/2024	1 949,18	03/06/2024	27/06/09	94,92%	-0,10%	
		FCP PLACEMENT QUIETUDE	O	1 000	1 606,80	31/05/2024	1 607,57	03/06/2024	29/03/13	60,76%	0,05%	
		FCP LIQUIDITE-OPTIMUM	D	10 000	12 361,22	31/05/2024	12 362,72	03/06/2024	01/10/17	23,63%	0,012%	
		FCP BNDE VALEURS	D	1 000	1 199,96	31/05/2024	1 201,81	03/06/2024	02/09/16	20,18%	0,154%	
		CORIS ASSET MANAGEMENT	CORIS BOURSE	FCP CORIS ACTIONS	A	5 000	7 316,78	31/05/2024	7 335,69	03/06/2024	11/11/2014	46,71%
FCP ASSURANCES	OCT			5 000	5 759,57	31/05/2024	5 762,00	03/06/2024	22/11/2019	15,24%	0,04%	
FCP CORIS PERFORMANCE	D			5 000	7 693,02	31/05/2024	7 711,94	03/06/2024	11/11/2014	54,24%	0,25%	
NSIA AM	UBA CI	NSIA FONDS DIVERSIFIE	D	5 000	5 942,43	31/05/2024	5 971,37	03/06/2024	03/12/2018	19,43%	0,49%	
		AUREORE OPPORTUNITES	A	5 000	6 473,77	31/05/2024	6 455,61	03/06/2024	08/03/2019	29,11%	-0,28%	
		AUREORE SECURITE	OMLT	5 000	5 795,85	31/05/2024	5 799,92	03/06/2024	03/09/2021	16,00%	0,07%	
OAM S.A	SGI TOGO	NSIA ASSURANCES OPTIMUM	D	1 000 000	1 032 652,57	31/05/2024	1 037 776,73	03/06/2024	30/09/2021	3,78%	0,50%	
		AUREORE MONETARIS	M	5 000	5 123,50	31/05/2024	5 123,86	03/06/2024	24/04/2024	2,48%	0,01%	
		FCP-1 OPTI PLACEMENT	A	5 000	16 772,03	30/05/2024	ND	ND	01/02/2002	-	-	
SOGESPAR	SOGEBOURSE	FCP-2 OPTI REVENUE	OMLT	5 000	8 752,86	30/05/2024	ND	ND	01/02/2002	-	-	
		FCP-3 OPTI CAPITAL	D	5 000	20 239,30	30/05/2024	ND	ND	24/01/2003	-	-	
		FCP SOGEAVENIR	D	5 000	1 756,00	30/05/2024	ND	ND	01/10/2002	-	-	
		FCP SOGEDEFI	D	4 888	4 080,00	30/05/2024	ND	ND	23/12/2014	-	-	
		FCP SOGEDYNAMIQUE	A	4 888	4 121,00	30/05/2024	ND	ND	13/12/2014	-	-	
		FCP SOGELIQUID	M	10 000 000	10 992 440,00	30/05/2024	ND	ND	16/06/2020	-	-	
		FCP SOGEPRIVILLEGE	D	4 888	4 341,00	30/05/2024	ND	ND	23/12/2014	-	-	
		FCP SOGEPRIVILLEGE	D	4 888	5 188,00	30/05/2024	ND	ND	23/12/2014	-	-	
		FCP SOGECURITE	OMLT	4 888	5 188,00	30/05/2024	ND	ND	23/12/2014	-	-	
		FCP SOGEVALOR	A	1 000	3 837,00	30/05/2024	ND	ND	04/06/2002	-	-	
SOAGA-SA	SGI-BOA CAPITAL SECURITIES	FCP SOAGA EPARGNE ACTIVE	D	10 000	11 211,68	31/05/2024	11 057,47	03/06/2024	28/10/2016	10,57%	-1,38%	
		SICAV Abdou DIOUF	D	10 000 000	14 848 082,43	31/05/2024	14 877 601,10	03/06/2024	01/12/2003	48,78%	0,20%	
		FCP BOAD CAPITAL RETRAITE	OMLT	10 000	13 250,73	31/05/2024	13 255,98	03/06/2024	08/07/2020	32,56%	0,04%	
		FCP SOAGA EPARGNE OBLIGATIONS	OMLT	5 000	5 917,74	31/05/2024	5 906,80	03/06/2024	28/04/2021	18,14%	-0,18%	
		FCP SOAGA EPARGNE ACTIONS	A	5 000	8 751,16	31/05/2024	8 643,81	03/06/2024	11/03/2020	72,88%	-1,23%	
		FCP SOAGA EPARGNE SERENITE	OMLT	10 000	15 299,47	31/05/2024	15 215,00	03/06/2024	28/10/2016	52,15%	-0,55%	
BRIDGE ASSET MANAGEMENT	BRIDGE SECURITIES	FCP BRIDGE EQUILIBRE	D	25 000 000	32 234 551,82	27/05/2024	ND	ND	27/09/2017	-	-	
		FCP BRIDGE DIVERSIFIE CROISSANCE	D	5 000	6 374,57	27/05/2024	ND	ND	13/03/2018	-	-	
		FCP BRIDGE OBLIGATIONS	OMLT	5 000	6 278,39	27/05/2024	ND	ND	01/10/2019	-	-	
ENKO CAPITAL WEST AFRICA	SOCIETE GENERALE COTE	FCP ENKO CAPITAL GARANTI	D	10 000	16 613,35	31/05/2024	16 595,11	03/06/2024	21/09/2020	65,95%	-0,11%	
		FCP PATRIMOINE	OMLT	10 000	12 437,29	31/05/2024	12 442,02	03/06/2024	18/10/2020	24,42%	0,04%	
SAPHIR ASSET MANAGEMENT	SGI BENIN	FCP ENKO CAPITAL OBLIGATIONS	OMLT	10 000	11 583,89	31/05/2024	11 588,32	03/06/2024	16/03/2021	15,88%	0,04%	
		FCP SAPHIR DYNAMIQUE	D	5 000	6 185,90	31/05/2024	6 186,81	03/06/2024	28/08/2017	23,74%	0,01%	
WAFI CAPITAL S.A.	SGI AGI BENIN	FCP SAPHIR QUIETUDE	OMLT	5 000	6 274,61	31/05/2024	6 298,61	03/06/2024	28/08/2017	25,97%	0,38%	
SGO MALI FINANCES	SGI MALI SA	SICAV WAFI CAPITAL	D	10 000	8 466,83	19/09/2022	ND	ND	05/06/2020	-	-	
SGO MALI FINANCES	SGI MALI SA	FCP NYESIGUI	D	10 000	12 876,32	23/05/2024	ND	ND	01/07/2018	-	-	
HEBDOMADAIRES												
BNI GESTION	BNI FINANCES	FCP INITIATIVES SOLIDARITE	D	5 000	5 062,52	30/06/2023	5 194,30	31/07/2023	22/05/2013	3,89%	2,60%	
		FCPE SODEFOR	D	2 500	7 065,16	30/06/2023	6 959,13	31/07/2023	18/12/2009	178,37%	-1,50%	
		FCP PAM ACTIONS	A	10 000	14 120,34	25/04/2024	14 113,16	02/05/2024	13/12/2017	41,13%	-0,05%	
PhoenixAfrica Asset Management	Phoenix Capital Management	FCP PAM DIVERSIFIE EQUILIBRE	D	10 000	14 572,52	25/04/2024	14 564,25	02/05/2024	13/12/2017	45,64%	-0,09%	
		FCP PAM DIVERSIFIE OBLIGATIONS	D	10 000	13 367,16	25/04/2024	13 341,20	02/05/2024	13/12/2017	33,41%	-0,19%	
		FCP Global Investors	D	25 000	32 626,83	17/05/2024	33 170,92	24/05/2024	Dec. 2012	32,68%	1,67%	
BOA ASSET MANAGEMENT	BOA CAPITAL SECURITIES	FCP Boa Obligations	OMLT	10 000	12 822,71	17/05/2024	12 835,07	24/05/2024	Mars. 2017	28,35%	0,10%	
		FCP Boa Sécurité	OMLT	100 000	114 144,67	14/05/2024	114 256,52	21/05/2024	Mai. 2021	14,26%	0,10%	
		FCP Boa Actions	A	10 000	13 731,70	17/05/2024	14 005,04	24/05/2024	Juil. 2017	40,05%	1,99%	
		FCP Boa Rendement	OMLT	25 000 000	36 172 537,75	17/05/2024	36 204 615,46	24/05/2024	Dec. 2017	44,82%	0,09%	
ENKO CAPITAL WEST AFRICA	EDC Investment Corporation	FCP ENKO CAPITAL LIQUIDITE	OMLT	10 000	9 724,31	27/05/2024	9 718,72	03/06/2024	18/04/2024	-2,81%	-0,06%	
NSIA AM	UBA CI	EVOLUTIS	D	5 000	4 554,11	24/05/2024	4 560,37	31/05/2024	16/12/2019	-8,79%	0,14%	
		FCP BAM TRESOR	OCT	10 000	10 314,33	16/05/2024	10 327,22	23/05/2024	21/12/2023	3,27%	0,13%	
BRM ASSET MANAGEMENT	IMPAXIS	FCP "SDE"	D	1 000	2 083,36	05/09/2014	ND	ND	14/03/2011	-	-	
		CGF BOURSE	FCPCR SONATEL	D	1 000	8 396,47	24/05/2024	8 453,07	31/05/2024	19/02/2004	745,31%	0,67%
		IMPAXIS SECURITIES	FCPE FORCE PAD	D	1 000	1 972,70	23/05/2024	1 977,83	30/05/2024	16/02/2014	97,78%	0,26%
		CGF BOURSE	FCPE SINI GNESIGUI	D	1 000	1 631,23	22/05/2024	1 641,69	29/05/2024	25/02/2014	64,17%	0,64%
		CGF BOURSE	FCP EXPAT	D	1 000	1 130,25	23/05/2024	1 133,97	30/05/2024	20/03/2019	13,40%	0,33%
		CGF BOURSE	FCP CAPITAL RETRAITE	D	1 000	1 150,08	22/05/2024	1 153,52	29/05/2024	20/03/2019	15,35%	0,30%
		CGF BOURSE	FCP RENTE PERPETUELLE	D	1 000	1 107,88	22/05/2024	1 109,66	29/05/2024	20/03/2019	10,97%	0,16%
		CGF BOURSE	FCP WALO	A	1 000	1 087,42	22/03/2021	1 091,92	29/03/2021	26/03/2019	9,19%	0,41%
		CGF BOURSE	FCP DJOLOF	D	1 000	1 232,6						