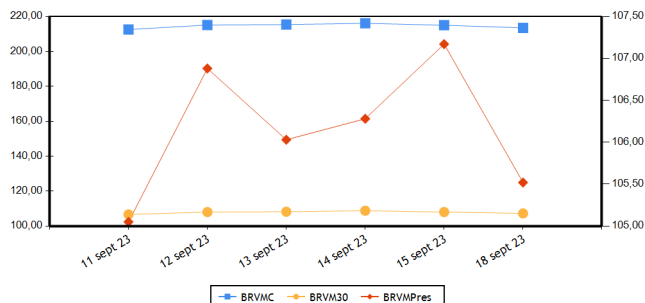


<b>BRVM COMPOSITE</b>	<b>213,47</b>
Variation Jour	-0,70 %
Variation annuelle	5,04 %

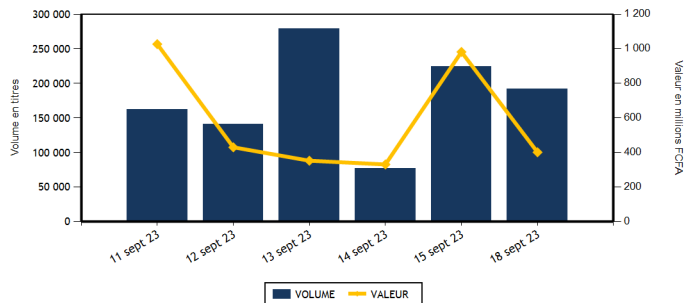
<b>BRVM 30</b>	<b>107,26</b>
Variation Jour	-0,73 %
Variation annuelle	7,26 %

<b>BRVM PRESTIGE</b>	<b>105,52</b>
Variation Jour	-1,54 %
Variation annuelle	5,52 %

Evolution des indices



Volumes et valeurs transigés



Actions	Niveau	Evol. Jour
Capitalisation boursière (FCFA)(Actions & Droits)	7 941 529 114 623	-0,70 %
Volume échangé (Actions & Droits)	168 236	-24,42 %
Valeur transigée (FCFA) (Actions & Droits)	311 041 098	-67,56 %
Nombre de titres transigés	40	-2,44 %
Nombre de titres en hausse	9	-25,00 %
Nombre de titres en baisse	17	21,43 %
Nombre de titres inchangés	14	-6,67 %

Obligations	Niveau	Evol. Jour
Capitalisation boursière (FCFA)	10 171 637 332 533	-0,06 %
Volume échangé	24 140	936,50 %
Valeur transigée (FCFA)	90 633 213	288,18 %
Nombre de titres transigés	4	-69,23 %
Nombre de titres en hausse	0	-100,00 %
Nombre de titres en baisse	2	-50,00 %
Nombre de titres inchangés	2	-33,33 %

**PLUS FORTES HAUSSES**

Titres	Cours	Evol. Jour	Evol. annuelle
ORAGROUP TOGO (ORGT)	2 795	4,49 %	-28,79 %
BOLLORE (SDSC)	1 500	1,69 %	7,53 %
SITAB CI (STBC)	6 200	1,64 %	-9,49 %
CROWN SIEM CI (SEMC)	660	0,76 %	-2,94 %
UNIWAX CI (UNXC)	800	0,63 %	3,90 %

**PLUS FORTES BAISES**

Titres	Cours	Evol. Jour	Evol. annuelle
TOTAL SN (TTLs)	2 715	-6,38 %	7,10 %
VIVO ENERGY CI (SHEC)	770	-4,94 %	2,67 %
SOCIETE GENERALE COTE D'IVOIRE (SGBC)	17 000	-4,49 %	46,49 %
NSIA BANQUE COTE D'IVOIRE (NSBC)	6 105	-3,86 %	2,18 %
CORIS BANK INTERNATIONAL (CBIBF)	8 200	-3,53 %	-2,26 %

**INDICES PAR COMPARTIMENT**

Base = 100 au 02 janvier 2023	Nombre de sociétés	Valeur	Evol. Jour	Evol. annuelle	Volume	Valeur	PER moyen
BRVM-PRESTIGE	10	105,52	-1,54 %	5,52 %	119 873	110 145 238	6,46
BRVM-PRINCIPAL	36	103,61	-0,48 %	3,61 %	48 363	200 895 860	13,57

**INDICES SECTORIELS**

Base = 100 au 14 juin 1999	Nombre de sociétés	Valeur	Evol. Jour	Evol. annuelle	Volume	Valeur	PER moyen
BRVM - INDUSTRIE	11	103,42	-0,12 %	-0,77 %	8 169	23 176 295	31,56
BRVM - SERVICES PUBLICS	5	515,30	-0,22 %	5,34 %	14 277	62 820 515	8,90
BRVM - FINANCES	15	84,82	-1,38 %	12,33 %	124 421	144 471 813	6,58
BRVM - TRANSPORT	2	366,76	1,65 %	7,33 %	2 106	3 121 100	8,13
BRVM - AGRICULTURE	5	195,26	-0,01 %	-31,14 %	16 347	72 495 860	10,34
BRVM - DISTRIBUTION	7	376,70	-1,91 %	5,06 %	2 911	4 950 290	13,05
BRVM - AUTRES SECTEURS	1	1 289,41	0,00 %	10,00 %	5	5 225	-

Indicateurs	BRVM COMPOSITE
PER moyen du marché	10,42
Taux de rendement moyen du marché	8,08
Taux de rentabilité moyen du marché	8,34
Nombre de sociétés cotées	46
Nombre de lignes obligataires	127
Volume moyen annuel par séance	494 084,00
Valeur moyenne annuelle par séance	1 072 875 535,02

Indicateurs	BRVM COMPOSITE
Ratio moyen de liquidité	5,99
Ratio moyen de satisfaction	7,76
Ratio moyen de tendance	129,64
Ratio moyen de couverture	77,14
Taux de rotation moyen du marché	0,02
Prime de risque du marché	3,69
Nombre de SGI participantes	26

**Définitions**

Volume moyen annuel par séance = Volume annuel échangé / nombre de séances  
 Valeur moyenne annuelle par séance = Valeur annuelle échangée / nombre de séances  
 Ratio moyen de liquidité = Moyenne des ratios de liquidité (Titres échangés / Volume des ordres de vente)  
 Ratio moyen de satisfaction = Moyenne des ratios de satisfaction (Titres échangés / Volume des ordres d'achat)  
 Ratio moyen de tendance = Moyenne des ratios de tendance (Volume des ordres d'achat / Volume des ordres de vente)  
 Ratio moyen de couverture = Moyenne des ratios de couverture (Volume des ordres de vente / Volume des ordres d'achat)  
 Taux moyen de rotation = Moyenne des taux de rotation des actions cotées (volume transigé/capital flottante)  
 PER moyen du marché = moyenne des PER des actions cotées ayant un PER positif  
 Taux de rendement moyen = Moyenne des taux de rendement des actions cotées ayant distribué un dividende  
 Taux de rentabilité moyen = Moyenne des taux de rentabilité des actions cotées  
 Prime de risque du marché = (1 / le PER moyen du marché) - le taux de référence actuel des emprunts d'Etat

BOURSE REGIONALE DES VALEURS MOBILIERES  
 Siège Social : Abidjan - Côte d'Ivoire, 18 av. Joseph Anoma  
 Adresse : 01 BP 3802 Abidjan 01  
 Tel : +225 20 31 55 50 / +225 20 32 66 85  
 Fax : +225 20 32 66 84  
 E-mail : brvm@brvm.org Site web : www.brvm.org



**MARCHE DES ACTIONS**

Sect. Act. (*)	Symbole	Titre	Cours Précédent	Cours du jour		Variation jour	Séance de cotation		Cours Référence	Variation de l'année précédente	Dernier dividende payé		Rdt. Net	PER
				Ouv.	Clôt.		Volume	Valeur			Montant net	Date		
<b>COMPARTIMENT PRESTIGE</b>			<b>105,52</b>	<b>points</b>	<b>↓</b>	<b>-1,54 %</b>								
AGR	PALC	PALM CI	7 695	7 695	7 700	0,06 %	3 918	30 140 040	7 700	-25,85 %	1 213,63	19-juil.-23	15,76 %	2,86
AGR	SPHC	SAPH CI	3 295	3 295	3 295	0,00 %	2 341	7 853 235	3 295	-34,03 %	365,40	4-août-22	11,09 %	5,04
DIS	TTLT	TOTAL CI (d)	2 300	2 300	2 295	-0,22 %	1 053	2 415 625	2 120	21,11 %	175,53	21-sept.-23	7,65 %	11,77
DIS	TTLS	TOTAL SN	2 900	2 900	2 715	-6,38 %	305	882 650	2 715	7,10 %	241,01	13-juil.-23	8,88 %	10,44
FIN	ETIT	ECOBANK TRANS. INCORP. TG	19	18	19	0,00 %	100 067	1 840 623	19	0,00 %	0,60	8-juin-23	3,18 %	1,50
FIN	SGBC	SOCIETE GENERALE COTE D'IVOIRE	17 800	17 600	17 000	-4,49 %	960	16 631 280	17 000	46,49 %	1 112,43	31-mai-23	6,54 %	7,09
IND	NTLC	NESTLE CI	8 480	8 010	8 380	-1,18 %	30	247 700	8 380	1,64 %	728,10	8-août-23	8,69 %	11,12
IND	SMBC	SMB CI	9 150	9 250	9 100	-0,55 %	437	4 009 100	9 100	33,82 %	720,00	31-août-23	7,91 %	7,53
SPU	ONTBF	ONATEL BF	2 295	2 295	2 290	-0,22 %	9 250	21 152 260	2 290	-28,44 %	287,88	26-juin-23	12,57 %	6,96
SPU	SNTS	SONATEL SN	16 700	16 600	16 700	0,00 %	1 512	24 972 725	16 700	9,87 %	1 500,00	30-mai-23	8,98 %	5,99
<b>TOTAL</b>							<b>119 873</b>	<b>110 145 238</b>						

<b>COMPARTIMENT PRINCIPAL</b>			<b>103,61</b>	<b>points</b>	<b>↓</b>	<b>-0,48 %</b>								
AGR	SCRC	SUCRIVOIRE	565	565	565	0,00 %	745	419 825	565	-38,92 %	40,50	20-août-21	7,17 %	
AGR	SICC	SICOR CI	5 640	NC	NC	0,00 %			5 640	4,35 %	1 919,00	25-sept.-00		28,38
AGR	SOGC	SOGB CI	3 700	3 700	3 695	-0,14 %	9 343	34 082 760	3 695	-34,83 %	558,00	17-juil.-23	15,10 %	5,10
AUT	STAC	SETAO CI	1 045	1 045	1 045	0,00 %	5	5 225	1 045	10,00 %	66,15	18-juil.-22	6,33 %	
DIS	ABJC	SERVAIR ABIDJAN CI	1 295	1 295	1 295	0,00 %	511	663 025	1 295	0,00 %	92,00	31-août-23	7,10 %	11,14
DIS	BNBC	BERNABE CI	1 950	NC	NC	0,00 %			1 950	-2,50 %	150,00	24-juil.-23	7,69 %	7,14
DIS	CFAC	CFAO MOTORS CI	900	895	895	-0,56 %	202	180 790	895	-3,76 %	27,45	15-sept.-23	3,07 %	29,34
DIS	PRSC	TRACTAFRIC MOTORS CI	3 055	3 055	3 055	0,00 %	61	186 300	3 055	-4,38 %	224,10	13-sept.-23	7,34 %	8,58
DIS	SHEC	VIVO ENERGY CI	810	810	770	-4,94 %	779	621 900	770	2,67 %	29,00	28-oct.-22	3,77 %	12,93
FIN	BICC	BICI CI	6 795	NC	NC	0,00 %			6 795	-0,80 %	401,40	31-juil.-23	5,91 %	9,14
FIN	BOAB	BANK OF AFRICA BN	6 270	6 270	6 275	0,08 %	385	2 415 130	6 275	5,46 %	627,00	25-mai-23	9,99 %	6,65
FIN	BOABF	BANK OF AFRICA BF	6 780	6 780	6 790	0,15 %	117	794 050	6 790	30,58 %	577,00	5-mai-23	8,50 %	5,86
FIN	BOAC	BANK OF AFRICA CI	6 200	6 170	6 200	0,00 %	9 445	58 110 090	6 200	67,57 %	540,00	28-avr.-23	8,71 %	6,18
FIN	BOAM	BANK OF AFRICA ML	1 450	1 410	1 415	-2,41 %	567	801 655	1 415	1,07 %	271,00	15-mai-19		10,52
FIN	BOAN	BANK OF AFRICA NG	4 885	4 885	4 885	0,00 %	373	1 822 100	4 885	-15,56 %	613,80	25-mai-23	12,56 %	6,27
FIN	BOAS	BANK OF AFRICA SENEGAL	3 100	3 100	3 100	0,00 %	180	550 400	3 100	26,53 %	187,50	1-juin-23	6,05 %	4,78
FIN	CBIBF	CORIS BANK INTERNATIONAL	8 500	9 100	8 200	-3,53 %	2 043	17 013 540	8 200	-2,26 %	525,00	6-juil.-23	6,40 %	4,65
FIN	ECOC	ECOBANK COTE D'IVOIRE	6 720	6 700	6 600	-1,79 %	1 737	11 605 860	6 600	33,47 %	549,00	30-mai-22	8,32 %	8,15
FIN	NSBC	NSIA BANQUE COTE D'IVOIRE	6 350	6 345	6 105	-3,86 %	212	1 299 105	6 105	2,18 %	363,60	7-juil.-23	5,96 %	4,66
FIN	ORGT	ORAGROUP TOGO	2 675	2 675	2 795	4,49 %	4 411	11 155 380	2 795	-28,79 %	59,52	17-juil.-20	2,13 %	10,11
FIN	SAFC	SAFCA CI	570	570	570	0,00 %	21	11 970	570	-35,23 %	23,04	29-juil.-11		
FIN	SIBC	SOCIETE IVOIRIENNE DE BANQUE	5 310	5 300	5 310	0,00 %	3 903	20 420 630	5 310	15,81 %	495,00	11-août-23	9,32 %	6,62
IND	CABC	SICABLE CI	1 180	1 190	1 185	0,42 %	110	129 865	1 185	1,28 %	69,00	2-août-23	5,82 %	6,52
IND	FTSC	FILTISAC CI	1 115	1 115	1 110	-0,45 %	901	1 004 515	1 110	-30,63 %	235,00	30-juil.-21	21,17 %	102,00
IND	NEIC	NEI-CEDA CI	665	660	660	-0,75 %	2	1 320	660	-17,50 %	9,00	28-juin-01		6,95
IND	SEMC	CROWN SIEM CI	655	680	660	0,76 %	1 473	998 180	660	-2,94 %	14,40	28-déc.-21	2,18 %	6,97
IND	SIVC	AIR LIQUIDE CI	525	550	515	-1,90 %	207	111 965	515	-23,70 %	63,00	29-sept.-17		11,17
IND	SLBC	SOLIBRA CI	90 300	NC	NC	0,00 %			90 300	8,47 %	4 050,00	12-août-22	4,49 %	122,11

IND	STBC	SITAB CI	6 100	6 100	6 200	1,64 %	2 529	14 753 900	6 200	-9,49 %	551,00	27-juil.-23	8,89 %	9,68
IND	UNLC	UNILEVER CI	5 300	NC	NC	0,00 %			5 300	-24,56 %	1 233,00	9-juil.-12		
IND	UNXC	UNIWAX CI	795	795	800	0,63 %	2 480	1 919 750	800	3,90 %	60,75	29-juil.-22	7,59 %	
SPU	CIEC	CIE CI	2 060	2 060	2 060	0,00 %	1 443	2 968 930	2 060	3,52 %	157,50	31-juil.-23	7,65 %	11,75
SPU	ORAC	ORANGE COTE D'IVOIRE	10 900	10 900	10 850	-0,46 %	594	6 479 400	10 850	6,27 %	752,76	15-juin-23	6,94 %	10,65
SPU	SDCC	SODE CI	4 900	4 915	4 900	0,00 %	1 478	7 247 200	4 900	-10,34 %	450,00	15-sept.-23	9,18 %	9,18
TRP	SDSC	BOLLORE	1 475	1 475	1 500	1,69 %	2 106	3 121 100	1 500	7,53 %	130,00	23-juin-22	8,67 %	8,13
TRP	SVOC	MOVIS CI	2 395	SP	SP	0,00 %			2 395	0,00 %	270,00	5-juil.-99		
<b>TOTAL</b>							48 363	200 895 860						

**TOTAL**
**TOTAL - Marché des actions**

168 236 311 041 098

Secteurs d'activités (\*) : AGR = Agriculture, AUT = Autres Secteurs, DIS = Distribution, FIN = Finances, IND = Industrie, TRP = Transport, SPU = Services Publics

**MARCHE DES DROITS**

Symbole	Titre	Cours Précédent	Cours du jour		Variation jour	Séance de cotation		Cours Référence	Variation depuis l'origine	Parité	Période de négociation	
			Ouv.	Clôt.		Volume	Valeur				Début	fin

**TOTAL**
**TOTAL - Marché des droits**
**Légende:**

(d) Ex-dividende (V) Variation par rapport au cours de référence

Cours du jour: Ouv.: Ouverture Clôt.: Clôture Moy.: Moyen

Mentions : NC: Non Coté Ex-c: Ex-coupon Ex-d: Ex-droit SP: Suspendu Val-T: Valeur Théorique

PER = Cours / BNPA selon les données disponibles Rdt. Net: Rendement net (DNPA / Cours)

Comp.: 1 - Premier Compartiment 2 - Second Compartiment 3 - Compartiment de croissance

Ratio de liquidité = Titres échangés / Volume des ordres de vente

: Progression de l'indice sectoriel : Stabilité de l'indice sectoriel : Recul de l'indice sectoriel

**MARCHE DES OBLIGATIONS**

Symbole	Titre	Valeur nominale	Cours Précédent	Cours du jour	Cours Référence	Séance de cotation		Coupon couru	Coupon d'intérêt		Type Amort	
						Volume	Valeur		Période	Montant net	Eché.	
<b>OBLIGATIONS D'ETAT</b>												
EOM.O10	ETAT DU MALI 6,20 % 2022-2029	10 000	10 000	NC	10 000			480,71	A	620,00	9-déc.-23	ACD
EOM.O11	ETAT DU MALI 6,40 % 2023-2030	10 000	10 000	NC	10 000			286,78	A	640,00	7-avr.-24	ACD
EOM.O12	ETAT DU MALI 6,50 % 2023-2030	10 000	10 000	NC	10 000			92,35	A	650,00	28-juil.-24	ACD
EOM.O2	Etat du Mali 6.50% 2017-2024	2 000	2 000	NC	2 000			53,63	A	130,00	20-avr.-24	AC
EOM.O3	ETAT DU MALI 6,50 % 2018-2025	6 000	6 000	NC	6 000			495,78	A	520,00	5-oct.-23	AC
EOM.O4	ETAT DU MALI 6,50% 2019-2027	8 000	8 000	NC	8 000			96,61	A	520,00	12-juil.-24	AC
EOM.O5	ETAT DU MALI 6,50% 2020-2028	10 000	10 000	NC	10 000			310,79	A	650,00	27-mars-24	ACD
EOM.O6	ETAT DU MALI 6,50% 2020-2027	10 000	9 900	NC	9 900			520,00	A	650,00	30-nov.-23	AC
EOM.O7	ETAT DU MALI 6.50% 2021-2031	10 000	10 000	NC	10 000			275,27	A	650,00	16-avr.-24	AC
EOM.O8	ETAT DU MALI 6,20 % 2022-2032	10 000	10 000	NC	10 000			18,63	A	620,00	7-sept.-24	ACD
EOM.O9	ETAT DU MALI 6,30% 2022-2032	10 000	10 000	NC	10 000			488,47	A	630,00	9-déc.-23	ACD
EOS.O10	ETAT DU SENEGAL 6,15 % 2023-2030	10 000	10 000	NC	10 000			578,23	S	615,00	29-sept.-23	ACD
EOS.O11	ETAT DU SENEGAL 6,35 % 2023-2033	10 000	10 000	NC	10 000			574,47	S	611,00	29-sept.-23	ACD
EOS.O7	ETAT SENEGAL 6.30% 2015-2025	10 000	10 000	NC	10 000			200,22	S	317,59	25-nov.-23	ACD
EOS.O8	ETAT DU SENEGAL 5,95% 2022-2034	10 000	10 000	NC	10 000			428,73	A	595,00	29-déc.-23	ACD
EOS.O9	ETAT DU SENEGAL 6,00 % 2023-2028	10 000	10 000	NC	10 000			564,13	S	600,00	29-sept.-23	ACD
TPBF.O10	TPBF 6,50% 2020 - 2028	8 333	8 417	NC	8 416,67			267,89	S	270,83	20-sept.-23	ACD
TPBF.O11	TPBF 6,50 % 2020-2028	8 334	8 334	NC	8 334			104,52	S	270,86	9-janv.-24	ACD
TPBF.O12	TPBF 6.50% 2021-2031	10 000	10 000	NC	10 000			312,64	S	325,00	25-sept.-23	ACD
TPBF.O13	TPBF 6,50 % 2021 - 2031	10 000	10 000	NC	10 000			130,71	S	325,00	6-janv.-24	ACD
TPBF.O14	TPBF 6,30% 2022-2034	10 000	10 000	NC	10 000			344,10	S	315,00	1-sept.-23	ACD
TPBF.O15	ETAT DU BURKINA 6,30 % 2022-2	10 000	9 999	NC	9 999			534,28	S	315,00	15-mai-23	ACD
TPBF.O16	ETAT DU BURKINA 6% 2023-2028	10 000	10 000	NC	10 000			416,02	S	300,00	10-juil.-23	ACD
TPBF.O4	TPBF 6.50% 2017-2027	10 000	9 995	NC	9 995			87,02	S	326,78	31-janv.-24	ACD
TPBF.O5	TPBF 6,50% 2017-2024	10 000	10 000	NC	10 000			143,85	S	325,00	29-déc.-23	ACD
TPBF.O6	TPBF 6.50% 2018-2025	10 000	10 500	NC	10 500			186,99	S	325,89	5-déc.-23	ACD
TPBF.O7	TPBF 6,50% 2018- 2025	10 000	10 000	NC	10 000			222,55	S	325,00	15-nov.-23	AC
TPBF.O8	TPBF 6,50% 2019-2027	10 000	10 000	NC	10 000			240,41	S	327,67	6-nov.-23	ACD
TPBF.O9	TPBF 6,50% 2019 - 2027	10 000	10 000	10 000	10 000	190	1 900 000	289,48	S	325,00	8-oct.-23	ACD
TPBJ.O3	TPBJ 6,50% 2020-2028	10 000	10 000	NC	10 000			42,62	A	650,00	25-août-24	AC
TPBJ.O4	TPBJ 5,50 % 2022-2037	10 000	10 000	NC	10 000			302,05	A	550,00	1-mars-24	AC
TPBJ.O5	TPBJ 5,85 % 2022-2042	10 000	9 790	NC	9 790			321,27	A	585,00	1-mars-24	ACD
TPBJ.O6	TPBJ 5,75% 2022-2037	10 000	10 000	NC	10 000			81,69	A	575,00	28-juil.-24	ACD
TPBJ.O7	TPBJ 5,70% 2023-2030	10 000	9 800	NC	9 800			294,34	A	570,00	13-mars-24	AC
TPBJ.O8	TPBJ 6,20% 2023-2038	10 000	10 000	NC	10 000			320,16	A	620,00	13-mars-24	AC
TPCI.O17	TPCI 3% 2014-2024	10 000	10 000	NC	10 000			74,59	S	150,00	19-déc.-23	ACD
TPCI.O19	TPCI 5.99% 2015-2025	10 000	10 400	NC	10 400			207,85	A	599,00	14-mai-24	ACD
TPCI.O21	TPCI 6% 2016-2028	10 000	10 000	NC	10 000			267,21	A	600,00	8-avr.-24	ACD
TPCI.O22	TPCI 5.90% 2016 - 2026	10 000	9 600	NC	9 600			153,14	A	590,00	15-juin-24	ACD
TPCI.O23	TPCI 5.90% 2016-2026	10 000	9 650	NC	9 650			493,01	A	590,00	17-nov.-23	ACD
TPCI.O24	TPCI 6.25% 2017-2029	10 000	9 900	NC	9 900			292,01	S	312,50	30-sept.-23	ACD
TPCI.O25	TPCI 5,95% 2017-2024 A	10 000	10 000	NC	10 000			238,98	S	297,50	24-oct.-23	ACD
TPCI.O26	TPCI 5,95% 2017-2024 B	10 000	10 000	NC	10 000			211,81	S	297,50	10-nov.-23	ACD
TPCI.O27	TPCI 6% 2017-2025	10 000	10 250	NC	10 250			132,79	S	300,00	29-déc.-23	ACD
TPCI.O28	TPCI 6% 2018 - 2026	10 000	10 000	NC	10 000			77,05	A	600,00	2-août-24	ACD
TPCI.O29	TPCI 6% 2018-2026	10 000	9 970	NC	9 970			549,04	A	600,00	19-oct.-23	ACD
TPCI.O30	TPCI 5,95% 2018-2025	5 000	4 910	NC	4 910			79,06	S	149,16	13-déc.-23	ACD
TPCI.O31	TPCI 5,75% 2019 - 2026	10 000	10 230	NC	10 230			141,39	A	575,00	20-juin-24	ACD
TPCI.O32	TPCI 2,23% 2019-2026	10 000		NC				54,84	A	223,00	20-juin-24	ACD
TPCI.O33	TPCI 5.75% 2019-2026	6 000	6 240	NC	6 240			171,56	A	345,00	20-mars-24	ACD
TPCI.O34	TPCI 6% 2019-2029	7 500	7 500	NC	7 500			223,77	A	450,00	20-mars-24	ACD
TPCI.O35	TPCI 5,75% 2019 -2026	10 000	10 250	NC	10 250			108,40	A	575,00	11-juil.-24	ACD
TPCI.O36	TPCI 5,75% 2019- 2026	10 000	10 000	NC	10 000			43,99	A	575,00	21-août-24	ACD
TPCI.O37	TPCI 5,80% 2019-2026	8 000	8 000	NC	8 000			366,12	A	464,00	4-déc.-23	ACD
TPCI.O38	TPCI 5,75% 2019-2026	8 000	8 040	NC	8 040			362,96	A	460,00	4-déc.-23	ACD
TPCI.O39	TPCI 5,75% 2019 - 2026	8 000	8 560	NC	8 560			423,45	A	460,00	17-oct.-23	ACD
TPCI.O40	TPCI 5,75% 2019-2026	8 000	7 840	NC	7 840			316,33	A	460,00	10-janv.-24	ACD
TPCI.O41	TPCI 5,80% 2020-2027	10 000	10 750	NC	10 750			320,11	A	580,00	29-févr.-24	ACD
TPCI.O42	TPCI 5,90% 2020-2030	10 000	10 000	NC	10 000			325,63	A	590,00	29-févr.-24	ACD

TPCI.O43	TPCI 5,90% 2020 - 2030	10 000	10 000	NC	10 000			238,58	A	590,00	23-avr.-24	ACD
TPCI.O44	TPCI 5,80% 2020 - 2027	10 000	9 620	NC	9 620			234,54	A	580,00	23-avr.-24	ACD
TPCI.O45	TPCI 5,80% 2020 -2027	8 000	8 000	NC	8 000			119,17	A	464,00	16-juin-24	ACD
TPCI.O46	TPCI 5,90% 2020 - 2030	8 750	8 925	NC	8 925			132,59	A	516,25	16-juin-24	ACD
TPCI.O47	TPCI 5,80% 2020 - 2027	8 000	8 200	NC	8 200			119,17	A	464,00	16-juin-24	ACD
TPCI.O48	TPCI 5,80% 2020- 2027	8 000	7 920	NC	7 920			64,66	A	464,00	29-juil.-24	ACD
TPCI.O49	TPCI 5,90% 2020- 2030	8 750	8 824	NC	8 824.38			71,94	A	516,25	29-juil.-24	ACD
TPCI.O50	TPCI 5,90% 2020-2030	8 750	8 750	NC	8 750			29,62	A	516,25	28-août-24	ACD
TPCI.O51	TPCI 5,80% 2020-2027	10 000	10 000	NC	10 000			557,75	A	580,00	2-oct.-23	ACD
TPCI.O52	TPCI 5,90 % 2020-2030	10 000	10 300	NC	10 300			567,37	A	590,00	2-oct.-23	ACD
TPCI.O53	TPCI 5,80% 2020-2027	10 000	10 600	NC	10 600			516,44	A	580,00	28-oct.-23	ACD
TPCI.O54	TPCI 5,90% 2020-2030	10 000	10 000	NC	10 000			525,34	A	590,00	28-oct.-23	ACD
TPCI.O55	TPCI 5,80% 2020 -2027	10 000	10 500	NC	10 500			425,86	A	580,00	24-déc.-23	ACD
TPCI.O56	TPCI 5,90% 2020- 2030	10 000	10 800	NC	10 800			433,21	A	590,00	24-déc.-23	ACD
TPCI.O57	TPCI 5,80% 2020-2027	10 000	10 000	NC	10 000			479,89	A	580,00	20-nov.-23	ACD
TPCI.O58	TPCI 5,80% 2021-2028	10 000	10 150	NC	10 150			305,85	A	580,00	9-mars-24	ACD
TPCI.O59	TPCI 5,90% 2021-2031	10 000	10 350	NC	10 350			311,12	A	590,00	9-mars-24	ACD
TPCI.O60	TPCI 5,80% 2021-2028	10 000	10 050	NC	10 050			202,84	A	580,00	13-mai-24	ACD
TPCI.O61	TPCI 5,90% 2021-2031	10 000	10 050	NC	10 050			206,34	A	590,00	13-mai-24	ACD
TPCI.O62	TPCI 5,80 % 2021 -2028	10 000	10 000	NC	10 000			126,78	A	580,00	30-juin-24	ACD
TPCI.O63	TPCI 5,90% 2021 -2031	10 000	10 000	NC	10 000			128,96	A	590,00	30-juin-24	ACD
TPCI.O64	TPCI 5,80 % 2021 - 2028	10 000	10 180	NC	10 180			632,44	A	580,00	16-août-23	ACD
TPCI.O65	TPCI 5,90% 2021-2031	10 000	10 700	NC	10 700			570,60	A	590,00	30-sept.-23	ACD
TPCI.O66	TPCI 5,90% 2021-2031	10 000	9 950	NC	9 950			512,41	A	590,00	5-nov.-23	ACD
TPCI.O67	TPCI 5,90 % 2021-2036	10 000	10 400	NC	10 400			446,14	A	590,00	16-déc.-23	ACD
TPCI.O68	TPCI 5,90 % 2022-2037	10 000	10 000	NC	10 000			370,16	A	590,00	1-févr.-24	ACD
TPCI.O69	TPCI 5,75 % 2022-2037	10 000	10 000	NC	10 000			282,79	A	575,00	22-mars-24	ACD
TPCI.O70	TPCI 5,75 % 2022-2037	10 000	10 100	NC	10 100			798,70	A	575,00	29-avr.-23	ACD
TPCI.O71	TPCI 5,65% 2022-2032	10 000	10 150	NC	10 150			146,65	A	565,00	15-juin-24	ACD
TPCI.O72	TPCI 5,65% 2022-2029	10 000	10 000	NC	10 000			78,73	A	565,00	29-juil.-24	ACD
TPCI.O73	TPCI 5,75% 2022-2032	10 000	10 000	NC	10 000			80,12	A	575,00	29-juil.-24	ACD
TPCI.O74	TPCI 5,85% 2022-2042	10 000	10 000	NC	10 000			78,73	A	565,00	29-juil.-24	ACD
TPCI.O75	TPCI 5,65% 2022-2029	10 000	10 100	10 000	10 000	1 300	13 000 000	535,59	A	565,00	7-oct.-23	ACD
TPCI.O76	TPCI 5,75% 2022-2032	10 000	10 000	NC	10 000			545,07	A	575,00	7-oct.-23	ACD
TPCI.O77	TPCI (TAUX DE BASE + SPREAD) % 2022-2029	10 000	10 000	NC	10 000			68,67	T	166,25	11-nov.-23	ACD
TPCI.O78	TPCI 5,65% 2022-2029	10 000	10 000	NC	10 000			431,88	A	565,00	13-déc.-23	ACD
TPCI.O79	TPCI 5,75% 2023-2030	10 000	9 992	NC	9 992			318,22	A	575,00	28-févr.-24	ACD
TPNE.O1	TRESOR PUBLIC DU NIGER 6,50% 2019-2026	10 000	10 000	NC	10 000			309,02	A	650,00	28-mars-24	ACD
TPNE.O2	TRESOR PUBLIC DU NIGER 6,50% 2019 - 2026	10 000	9 999	NC	9 999			85,25	A	650,00	1-août-24	ACD
TPNE.O3	TRESOR PUBLIC DU NIGER 6,5% 2020-2027	8 000	8 000	NC	8 000			69,62	A	520,00	31-juil.-24	ACD
TPNE.O4	TRESOR PUBLIC DU NIGER 6,30% 2021-2031	10 000	9 700	NC	9 700			673,15	A	630,00	24-août-23	ACD
TPNE.O5	TPNE 6,15 % 2022-2034	10 000	10 550	NC	10 550			179,80	A	615,00	3-juin-24	ACD
TPNE.O6	TRESOR PUBLIC DU NIGER 6,15% 2022 - 2034	10 000	10 000	NC	10 000			468,41	A	615,00	14-déc.-23	ACD
TPTG.O2	TPTG 6% 2022-2037	10 000	10 000	NC	10 000			503,01	A	600,00	16-nov.-23	ACD
<b>TOTAL</b>								<b>1 490</b>		<b>14 900 000</b>		

**OBLIGATIONS REGIONALES**

BIDC.O4	BIDC-EBID 6.10% 2017-2027	5 000	5 000	NC	5 000			78,33	A	305,00	16-juin-24	ACD
BIDC.O5	BIDC-EBID 6,40% 2019-2026	10 000	10 000	NC	10 000			118,26	S	320,00	12-janv.-24	ACD
BIDC.O6	BIDC-EBID 6,50 % 2021-2028	10 000	10 000	NC	10 000			219,04	S	327,67	18-nov.-23	ACD
BIDC.O7	BIDC-EBID 5,90% 2022-2029	10 000	10 300	NC	10 300			163,26	S	295,81	9-déc.-23	ACD
CRRH.O10	CRRH-UEMOA 6,10% 2022-2037	10 000	10 000	NC	10 000			76,25	S	305,00	3-févr.-24	AC
CRRH.O2	CRRH-UEMOA 6.10% 2012-2024	10 000	10 000	NC	10 000			104,43	S	305,00	17-janv.-24	AC
CRRH.O3	CRRH-UEMOA 6% 2013-2023	10 000	10 000	NC	10 000			237,70	S	300,00	26-oct.-23	AC
CRRH.O4	CRRH-UEMOA 6% 2014-2024	10 000	10 000	NC	10 000			131,15	S	300,00	30-déc.-23	AC
CRRH.O5	CRRH-UEMOA 5.85% 2015-2025	10 000	10 000	NC	10 000			121,48	S	294,10	4-janv.-24	AC
CRRH.O6	CRRH-UEMOA 5.85% 2016-2026	10 000	10 230	NC	10 230			122,40	S	292,50	3-janv.-24	ACD
CRRH.O7	CRRH-UEMOA 5.95% 2017-2029	5 417	5 417	NC	5 417			108,60	S	161,15	17-nov.-23	AC
CRRH.O8	CRRH-UEMOA 5.95% 2018-2030	6 250	6 250	NC	6 250			90,43	S	185,94	21-déc.-23	AC
CRRH.O9	CRRH-UEMOA 6.05% 2018-2033	7 000	7 000	NC	7 000			102,98	S	211,75	21-déc.-23	AC
<b>TOTAL</b>								<b>0</b>		<b>0</b>		

**OBLIGATIONS PRIVEES**

Code	Titre	Montant	Montant	Cote	Montant	Montant	Montant	Montant	Montant	Montant	Montant	Montant	Montant	Montant	Montant	Montant	Montant	Montant
BHSN.O1	DIASPORA BONDS BHS 6,25% 2019-	10 000	9 850	NC	9 850				119,54	S	314,21	10-janv.-24	ACD					
FNSBC.O1	FCTC NSIA BANQUE 7 % 2020-2025	3 333	3 333	3 333	3 333.33	22 600	75 333 213		1,26	T	57,17	16-déc.-23	ACD					
FORBT.O1	FCTC ORABANK 7 % 2021-2026	7 778	8 322	NC	8 322.22				118,89	T	133,39	28-sept.-23	ACD					
FTIMC.O1	FCTC TEYLIOM IMMO 7 % 2021-2028	7 917	8 075	NC	8 075				15,71	T	142,92	8-déc.-23	ACD					
ORGT.O2	ORAGROUP SA 7,15% 2021-2028	10 000	10 550	NC	10 550				283,27	S	357,50	26-oct.-23	ACD					
PADS.O3	PAD 6,60% 2020-2027	9 000	9 315	NC	9 315				246,69	S	297,00	19-oct.-23	ACD					
PTRC.O1	PETRO IVOIRE 6,80% 2022-2029	10 000	9 999	NC	9 999				345,74	S	666,00	15-déc.-23	ACD					
SNLC.O1	SENELEC 6,50% 2018-2025	4 000	4 000	NC	4 000				123,64	S	130,00	27-sept.-23	AC					
SNTS.O2	SONATEL 6,50% 2020-2027	8 000	8 160	8 000	8 000	50	400 000		85,47	S	245,74	16-janv.-24	ACD					
<b>TOTAL</b>						<b>22 650</b>	<b>75 733 213</b>											

**SUKUK ET TITRES ASSIMILES**

SUKSN.S2	SUKUK SN 6% 2016-2026	10 000	10 750	NC	10 750				90,00	S	306,67	26-janv.-24	ACD
SUKTG.S1	SUKUK TG 6.5% 2016-2026	10 000	10 000	NC	10 000				437,61	S	371,86	17-août-23	ACD
<b>TOTAL</b>						<b>0</b>	<b>0</b>						
<b>TOTAL - Marché des obligations</b>						<b>24 140</b>	<b>90 633 213</b>						

Légende :  
 (#) (\*) Ex-Coupon couru (##)Cours de référence amorti / Coupon couru Ex-c (#)Ex-marge de profits  
 Cours du jour: Ouv.: Ouverture Clôt.: Clôture Moy.: Moyen  
 Type Amort: Type d'Amortissement IF: In Fine AC: Amortissement Constant AD: Amortissement Dégressif ACD: Amortissement Constant Différé  
 Période: Périodicité de paiement des coupons A: Annuelle S: Semestrielle T: Trimestrielle  
 Eché.: Échéance de paiement des intérêts  
 Mentions: NC: Non Coté Ex-c: Ex-coupon ou Ex-droit SP: Suspendu

**INFORMATIONS**
**OPERATIONS EN COURS**

Emetteur	Opération
TPCI	Première cotation - TPCI 6,00 % 2023-2030 - Première cotation le 03 octobre 2023

**AVIS**

Entité	N°	Nature	Objet
BRVM	195-2023	Païement Intérêts et remboursement	Païement des intérêts semestriels et remboursement partiel du capital - TPBF 6,50 % 2019-2027

**COMMUNIQUES**

Emetteur	N°	Nature	Objet
BANK OF AFRICA SN	20230918-1	Rapport d'activités du 1er trimestre	Rapport d'activités - 1er trimestre 2023 - BOA SN
BANK OF AFRICA SN	20230918	Rapport d'activités du 1er semestre	Rapport d'activités - 1er Semestre 2023 - BOA SN

**QUANTITES RESIDUELLES**
**MARCHE DES ACTIONS**

Symbole	Titre	Quantité résiduelle à l'achat	Cours Achat / Vente			Quantité résiduelle à la vente	Cours de Référence
ABJC	SERVAIR ABIDJAN CI	85	1,295	/	1,300	1 865	1 295
BICC	BICI CI	200	6,800	/	6,900	145	6 795
BNBC	BERNABE CI	720	1,910	/	1,950	125	1 950
BOAB	BANK OF AFRICA BN	243	6,265	/	6,275	1 953	6 275
BOABF	BANK OF AFRICA BF	31	6,785	/	6,790	4	6 790
BOAC	BANK OF AFRICA CI	10	6,105	/	6,200	1 721	6 200
BOAM	BANK OF AFRICA ML	2 557	1,410	/	1,415	11	1 415
BOAN	BANK OF AFRICA NG	10	4,875	/	4,885	1 063	4 885
BOAS	BANK OF AFRICA SENEGAL	9	2,915	/	3,000	55	3 100
CABC	SICABLE CI	34	1,180	/	1,185	165	1 185
CBIBF	CORIS BANK INTERNATIONAL	12	8,110	/	8,200	535	8 200
CFAC	CFAO MOTORS CI	175	835	/	895	749	895
CIEC	CIE CI	209	2,060	/	2,065	297	2 060
ECOC	ECOBANK COTE D'IVOIRE	504	6,600	/	6,695	847	6 600
ETIT	ECOBANK TRANS. INCORP. TG	2 032 903	18	/	19	1 808 121	19
FTSC	FILTISAC CI	1 780	1,110	/	1,115	1 299	1 110
NEIC	NEI-CEDA CI	70	630	/	660	2 713	660
NSBC	NSIA BANQUE COTE D'IVOIRE	117	6,100	/	6,105	12	6 105
NTLC	NESTLE CI	30	8,020	/	8,380	636	8 380
ONTBF	ONATEL BF	118	2,250	/	2,290	13	2 290
ORAC	ORANGE COTE D'IVOIRE	100	10,815	/	10,850	39	10 850
ORGT	ORAGROUP TOGO	2	2,675	/	2,795	28	2 795
PALC	PALM CI	5	7,695	/	7,700	691	7 700
PRSC	TRACTAFRIC MOTORS CI	9	3,000	/	3,055	47	3 055
SAFC	SAFCA CI	234	550	/	570	295	570
SCRC	SUCRIVOIRE	9 074	550	/	565	135	565
SDCC	SODE CI	4	4,885	/	4,900	23	4 900
SDSC	BOLLORE	500	1,480	/	1,500	1 696	1 500
SEMC	CROWN SIEM CI	122	660	/	670	3	660
SGBC	SOCIETE GENERALE COTE D'IVOIRE	10	17,000	/	17,010	10	17 000
SHEC	VIVO ENERGY CI	53	770	/	800	573	770
SIBC	SOCIETE IVOIRIENNE DE BANQUE	2	5,305	/	5,310	146	5 310
SICC	SICOR CI	1	5,305	/	5,640	30	5 640
SIVC	AIR LIQUIDE CI	20	515	/	545	100	515
SLBC	SOLIBRA CI	1	86,000	/	90,000	1	90 300
SMBC	SMB CI	4	9,010	/	9,100	38	9 100
SNTS	SONATEL SN	30	16,400	/	16,700	2 420	16 700
SOGC	SOGB CI	22	3,600	/	3,695	498	3 695
SPHC	SAPH CI	8	3,295	/	3,385	6	3 295
STAC	SETAO CI	97	1,045	/	1,070	58	1 045
STBC	SITAB CI	804	5,830	/	6,200	4 991	6 200
SVOC	MOVIS CI			/			2 395
TTLC	TOTAL CI	232	2,165	/	2,300	221	2 295
TTLS	TOTAL SN	347	2,715	/	2,900	140	2 715
UNLC	UNILEVER CI	10	5,300	/			5 300
UNXC	UNIWAX CI	88	765	/	800	1 422	800

QUANTITES RESIDUELLES

MARCHE DES DROITS

Symbole	Titre	Quantité résiduelle à l'achat	Cours Achat / Vente	Quantité résiduelle à la vente	Cours de Référence
---------	-------	-------------------------------	---------------------	--------------------------------	--------------------



**QUANTITES RESIDUELLES**
**MARCHE DES OBLIGATIONS**

Symbole	Titre	Quantité résiduelle à l'achat	Cours Achat / Vente	Quantité résiduelle à la vente	Cours de Référence
BHSN.01	DIASPORA BONDS BHS 6,25% 2019-		/ 9,850	93	9 850
FNSBC.01	FCTC NSIA BANQUE 7 % 2020-2025	189	3,266.66 /		3 333
FORBT.01	FCTC ORABANK 7 % 2021-2026		/		8 322
FTIMC.01	FCTC TEYLIM IMMO 7 % 2021-2028		/		8 075
ORGT.02	ORAGROUP SA 7,15% 2021-2028	33	10,000 / 10,250	500	10 550
PADS.03	PAD 6,60% 2020-2027	2 466	9,000 / 9,270	2	9 315
PTRC.01	PETRO IVOIRE 6,80% 2022-2029		/ 10,000	937	9 999
SNLC.01	SENELEC 6,50% 2018-2025		/		4 000
SNTS.02	SONATEL 6,50% 2020-2027		/ 8,000	50	8 000
EOM.010	ETAT DU MALI 6,20 % 2022-2029		/		10 000
EOM.011	ETAT DU MALI 6,40 % 2023-2030		/		10 000
EOM.012	ETAT DU MALI 6,50 % 2023-2030		/		10 000
EOM.02	Etat du Mali 6.50% 2017-2024		/		2 000
EOM.03	ETAT DU MALI 6,50 % 2018-2025		/		6 000
EOM.04	ETAT DU MALI 6,50% 2019-2027		/		8 000
TPTG.02	TPTG 6% 2022-2037		/ 10,000	60	10 000
TPNE.01	TRESOR PUBLIC DU NIGER 6,50% 2019-2026		/		10 000
TPNE.02	TRESOR PUBLIC DU NIGER 6,50% 2019 - 2026		/ 10,000	550	9 999
TPNE.03	TRESOR PUBLIC DU NIGER 6,5% 2020-2027		/ 8,000	240	8 000
TPNE.04	TRESOR PUBLIC DU NIGER 6,30% 2021-2031		/ 9,700	20	9 700
TPNE.05	TPNE 6,15 % 2022-2034		/ 10,550	75	10 550
TPNE.06	TRESOR PUBLIC DU NIGER 6,15% 2022 - 2034		/		10 000
TPCI.074	TPCI 5,85% 2022-2042		/		10 000
TPCI.075	TPCI 5,65% 2022-2029		/		10 000
TPCI.076	TPCI 5,75% 2022-2032		/		10 000
TPCI.077	TPCI (TAUX DE BASE + SPREAD) % 2022-2029		/		10 000
TPCI.078	TPCI 5,65% 2022-2029		/		10 000
TPCI.079	TPCI 5,75% 2023-2030		/		9 992
TPCI.068	TPCI 5,90 % 2022-2037		/ 10,000	200	10 000
TPCI.069	TPCI 5,75 % 2022-2037		/ 10,000	157	10 000
TPCI.070	TPCI 5,75 % 2022-2037		/		10 100
TPCI.071	TPCI 5,65% 2022-2032		/ 10,200	1 000	10 150
TPCI.072	TPCI 5,65% 2022-2029		/		10 000
TPCI.073	TPCI 5,75% 2022-2032		/		10 000
TPCI.062	TPCI 5,80 % 2021 -2028		/		10 000
TPCI.063	TPCI 5,90% 2021 -2031		/		10 000
TPCI.064	TPCI 5,80 % 2021 - 2028		/		10 180
TPCI.065	TPCI 5,90% 2021-2031		/		10 700
TPCI.066	TPCI 5,90% 2021-2031		/		9 950
TPCI.067	TPCI 5,90 % 2021-2036		/ 10,400	4	10 400
TPCI.056	TPCI 5,90% 2020- 2030		/		10 800
TPCI.057	TPCI 5,80% 2020-2027		/		10 000
TPCI.058	TPCI 5,80% 2021-2028		/		10 150
TPCI.059	TPCI 5,90% 2021-2031		/		10 350
TPCI.060	TPCI 5,80% 2021-2028		/		10 050
TPCI.061	TPCI 5,90% 2021-2031		/		10 050
TPCI.050	TPCI 5,90% 2020-2030		/		8 750
TPCI.051	TPCI 5,80% 2020-2027		/		10 000
TPCI.052	TPCI 5,90 % 2020-2030		/		10 300
TPCI.053	TPCI 5,80% 2020-2027		/		10 600

TPCI.O54	TPCI 5,90% 2020-2030			/			10 000
TPCI.O55	TPCI 5,80% 2020 -2027			/			10 500
TPCI.O44	TPCI 5,80% 2020 - 2027			/			9 620
TPCI.O45	TPCI 5,80% 2020 -2027			/			8 000
TPCI.O46	TPCI 5,90% 2020 - 2030			/			8 925
TPCI.O47	TPCI 5,80% 2020 - 2027			/			8 200
TPCI.O48	TPCI 5,80% 2020- 2027			/			7 920
TPCI.O49	TPCI 5,90% 2020- 2030			/			8 824
TPCI.O38	TPCI 5,75% 2019-2026			/	8,060	2	8 040
TPCI.O39	TPCI 5,75% 2019 - 2026			/			8 560
TPCI.O40	TPCI 5,75% 2019-2026			/			7 840
TPCI.O41	TPCI 5,80% 2020-2027			/			10 750
TPCI.O42	TPCI 5,90% 2020-2030			/	10,100	500	10 000
TPCI.O43	TPCI 5,90% 2020 - 2030			/			10 000
TPCI.O32	TPCI 2,23% 2019-2026			/			10 000
TPCI.O33	TPCI 5.75% 2019-2026			/			6 240
TPCI.O34	TPCI 6% 2019-2029			/			7 500
TPCI.O35	TPCI 5,75% 2019 -2026			/			10 250
TPCI.O36	TPCI 5,75% 2019- 2026			/			10 000
TPCI.O37	TPCI 5,80% 2019-2026			/			8 000
TPCI.O26	TPCI 5,95% 2017-2024 B	25	10,000	/			10 000
TPCI.O27	TPCI 6% 2017-2025			/			10 250
TPCI.O28	TPCI 6% 2018 - 2026			/			10 000
TPCI.O29	TPCI 6% 2018-2026			/	10,000	12	9 970
TPCI.O30	TPCI 5,95% 2018-2025			/			4 910
TPCI.O31	TPCI 5,75% 2019 - 2026			/			10 230
TPCI.O19	TPCI 5.99% 2015-2025	314	10,000	/			10 400
TPCI.O21	TPCI 6% 2016-2028			/			10 000
TPCI.O22	TPCI 5.90% 2016 - 2026			/			9 600
TPCI.O23	TPCI 5.90% 2016-2026			/			9 650
TPCI.O24	TPCI 6.25% 2017-2029			/			9 900
TPCI.O25	TPCI 5,95% 2017-2024 A	194	10,000	/			10 000
TPBJ.O4	TPBJ 5,50 % 2022-2037			/			10 000
TPBJ.O5	TPBJ 5,85 % 2022-2042			/			9 790
TPBJ.O6	TPBJ 5,75% 2022-2037			/			10 000
TPBJ.O7	TPBJ 5,70% 2023-2030	500	10,000	/			9 800
TPBJ.O8	TPBJ 6,20% 2023-2038			/			10 000
TPCI.O17	TPCI 3% 2014-2024			/			10 000
TPBF.O5	TPBF 6,50% 2017-2024			/			10 000
TPBF.O6	TPBF 6.50% 2018-2025			/	10,000	200	10 500
TPBF.O7	TPBF 6,50% 2018- 2025			/			10 000
TPBF.O8	TPBF 6,50% 2019-2027			/	10,000	200	10 000
TPBF.O9	TPBF 6,50% 2019 - 2027			/	10,000	593	10 000
TPBJ.O3	TPBJ 6,50% 2020-2028	8	9,900	/			10 000
TPBF.O12	TPBF 6.50% 2021-2031			/			10 000
TPBF.O13	TPBF 6,50 % 2021 - 2031	100	9,800	/	9,900	200	10 000
TPBF.O14	TPBF 6,30% 2022-2034			/	9,800	1 800	10 000
TPBF.O15	ETAT DU BURKINA 6,30 % 2022-2			/	9,999	50	9 999
TPBF.O16	ETAT DU BURKINA 6% 2023-2028			/			10 000
TPBF.O4	TPBF 6.50% 2017-2027			/	10,000	2	9 995
EOS.O11	ETAT DU SENEGAL 6,35 % 2023-2033			/			10 000
EOS.O7	ETAT SENEGAL 6.30% 2015-2025			/			10 000
EOS.O8	ETAT DU SENEGAL 5,95% 2022-2034			/			10 000
EOS.O9	ETAT DU SENEGAL 6,00 % 2023-2028			/			10 000
TPBF.O10	TPBF 6,50% 2020 - 2028			/			8 417

TPBF.O11	TPBF 6,50 % 2020-2028			/	8,334	12	8 334
EOM.O5	ETAT DU MALI 6,50% 2020-2028			/			10 000
EOM.O6	ETAT DU MALI 6,50% 2020-2027			/	9,900	35	9 900
EOM.O7	ETAT DU MALI 6.50% 2021-2031			/	10,000	18	10 000
EOM.O8	ETAT DU MALI 6,20 % 2022-2032			/	10,000	1 210	10 000
EOM.O9	ETAT DU MALI 6,30% 2022-2032			/			10 000
EOS.O10	ETAT DU SENEGAL 6,15 % 2023-2030			/			10 000
BIDC.O4	BIDC-EBID 6.10% 2017-2027			/			5 000
BIDC.O5	BIDC-EBID 6,40% 2019-2026		805	9,850	/		10 000
BIDC.O6	BIDC-EBID 6,50 % 2021-2028		652	10,000	/		10 000
BIDC.O7	BIDC-EBID 5,90% 2022-2029			/	10,000	7	10 300
CRRH.O10	CRRH-UEMOA 6,10% 2022-2037			/			10 000
CRRH.O2	CRRH-UEMOA 6.10% 2012-2024			/			10 000
CRRH.O9	CRRH-UEMOA 6.05% 2018-2033			/			7 000
CRRH.O3	CRRH-UEMOA 6% 2013-2023			/			10 000
CRRH.O4	CRRH-UEMOA 6% 2014-2024			/			10 000
CRRH.O5	CRRH-UEMOA 5.85% 2015-2025			/			10 000
CRRH.O6	CRRH-UEMOA 5.85% 2016-2026			/			10 230
CRRH.O7	CRRH-UEMOA 5.95% 2017-2029			/			5 417
CRRH.O8	CRRH-UEMOA 5.95% 2018-2030			/			6 250

## SUKUK ET TITRES ASSIMILES

Symbole	Titre	Quantité résiduelle à l'achat	Cours Achat / Vente	Quantité résiduelle à la vente	Cours de Référence
SUKSN.S2	SUKUK SN 6% 2016-2026		/		10 750
SUKTG.S1	SUKUK TG 6.5% 2016-2026		/		10 000

**CALENDRIER DES ASSEMBLEES GENERALES**
**ANNEE : 2023**

Société	Nature	Date	Heure	Lieu
CROWN SIEM CI	Ordinaire	29/09/2023	09:00:00	Maison de l'Entreprise, au Plateau, à l'Angle du Boulevard de la République et de l'Avenue Lamblin
SICOR	Ordinaire	26/07/2023	09:00:00	Hôtel Palm Club, Cocody
SITAB	Ordinaire	30/06/2023	10:30:00	Hôtel PULLMAN
AIR LIQUIDE CI	Mixte	27/06/2023	09:00:00	SALLE DE CONFÉRENCE DE LA CRRAE-UMOA
SUCRIVOIRE	Ordinaire	27/06/2023	09:30:00	VISIOCONFERENCE
CFAO MOTORS CI	Ordinaire	27/06/2023	09:00:00	Au siège social, sis à Abidjan, 117, Boulevard de Marseille
BICI CI	Ordinaire	27/06/2023	10:00:00	Auditorium de la Maison des Entreprises (siège de la CGECI) sise au Plateau
TRACTAFRIC CI	Ordinaire	26/06/2023	10:00:00	Hôtel AZALAI ABIDJAN sis Marcory, Bd VGE, en face de Cap Sud, à côté de la banque BGF
FILTISAC CI	Ordinaire	22/06/2023	10:00:00	Espace Latrille Events II-Plateaux Boulevard Latrille Abidjan - Cocody
FILTISAC CI	Ordinaire	22/06/2023	10:00:00	Espace Latrille Events II-Plateaux Boulevard Latrille - Abidjan - Cocody
UNIWAX CI	Ordinaire	22/06/2023	09:00:00	Espace Latrille Events, sis à Abidjan, Cocody II-Plateaux (Carrefour Duncan)
SODECI	Ordinaire	21/06/2023	09:00:00	Siège social sis, 1, Avenue Christiani Treichville ABIDJAN
PALM CI	Ordinaire	21/06/2023	09:30:00	VISIOCONFERENCE
CIE CI	Ordinaire	20/06/2023	10:00:00	VISIOCONFERENCE
NEI-CEDA CI	Ordinaire	19/06/2023	14:30:00	Hôtel TIAMA , à Abidjan
SETAO CI	Ordinaire	16/06/2023	10:00:00	Hôtel TIAMA (salon EBENE) - Abidjan Plateau
SAFCA CI	Ordinaire	16/06/2023	10:00:00	Siège de la société sis à Abidjan, 1, Rue des Carrossiers, Zone 3C (face SOCOCE Treichville)
TOTAL	Ordinaire	15/06/2023	10:00:00	Radisson Blu Hotel Abidjan Airport sis au boulevard de l'Aéroport Abidjan, Port Bouët
TOTAL SENEGAL S.A.	Ordinaire	13/06/2023	10:00:00	Hôtel Radisson Blu Dakar
SERVAIR ABIDJAN CI	Ordinaire	13/06/2023	11:00:00	Salle JEWELS de la CGECI sise à la Maison de l'Entreprise au Plateau
SOGB	Ordinaire	13/06/2023	11:00:00	Immeuble CRRAE - UEMOA sis à Abidjan Plateau
SAPH CI	Ordinaire	12/06/2023	14:00:00	VISIOCONFERENCE
BERNABE CI	Ordinaire	08/06/2023	10:00:00	Salle de conférence GEWELS de la Maison du Patronat Ivoirien (CGECI) au Plateau
SOLIBRA	Mixte	31/05/2023	09:00:00	Espace CRISTAL 8, rue du Chevalier de Clieu Zone 4 C « Salle PLATINIUM » ABIDJAN
ORAGROUP	Ordinaire	31/05/2023	09:30:00	Hôtel 2 Février situé à Place de l'indépendance, BP 131 Lomé.
ECOBANK TG	Mixte	17/05/2023	10:30:00	Salle de Conférence du Centre Panafricain Ecobank, 2365, Boulevard du Mono, Lomé, Togo
SIB	Ordinaire	12/05/2023	10:00:00	CRRAE - UEMOA (Abidjan-Plateau - Angle Boulevard Botreau Roussel - Rue privée CRRAE-UMOA)
NESTLE CI	Ordinaire	12/05/2023	10:00:00	Espace CRISTAL 8, rue du Chevalier de Clieu Zone 4 C « Salle DIAMANT » ABIDJAN
ONATEL BF	Ordinaire	09/05/2023	10:30:00	ROYAL BEACH HÔTEL, OUAGADOUGOU-BURKINA FASO
ECOBANK CI	Ordinaire	26/04/2023	10:00:00	Hôtel Radisson Blu, sis à Abidjan Port-Bouët, route de l'Aéroport International Félix Houphouët Boigny
BOLLORE TRANSPORT & LOGISTICS	Extraordinaire	20/04/2023	10:00:00	Salle Kodjo EBOUCLE du palais de la culture sis à Treichville, Avenue Christiani à Abidjan
SONATEL	Ordinaire	18/04/2023	10:00:00	PAR VISIOCONFERENCE dans ses locaux situés au Technopole à Dakar
CORIS BANK INTERNATIONAL	Ordinaire	17/04/2023	09:00:00	Sopatel Hôtel Silmandé SA
BANK OF AFRICA BN	Ordinaire	14/04/2023	10:00:00	Hôtel GOLDEN TULIP à Cotonou
SGB CI	Ordinaire	13/04/2023	09:00:00	Espace Latrille Events, sis à Abidjan Commune de Cocody, aux Deux-plateaux Boulevard Latrille
ORANGE CI	Ordinaire	13/04/2023	10:00:00	Au siège de la société, sis à Abidjan, Cocody Riviera Golf, Boulevard de France, Immeuble Orange Village
ORAGROUP	Extraordinaire	31/03/2023	09:00:00	Hôtel 2 FEVRIER de Lomé
BANK OF AFRICA SN	Ordinaire	31/03/2023	09:30:00	Immeuble Elan II au 2ème étage, Almadies, zone 12, route de Ngor à Dakar
SICABLE	Ordinaire	30/03/2023	10:00:00	Hôtel TIAMA , à Abidjan
BANK OF AFRICA ML	Ordinaire	30/03/2023	09:30:00	Siège de la banque à l'immeuble BANK OF AFRICA, Avenue du Mali, Quartier ACI 2000

BANK OF AFRICA NG	Ordinaire	30/03/2023	10:00:00	Centre de formation de BOA-NIGER sis à BOA siège
BANK OF AFRICA BF	Ordinaire	30/03/2023	10:00:00	Salle LAICO HOTEL OUAGA 2000
BANK OF AFRICA CI	Ordinaire	29/03/2023	10:00:00	Salle FROMAGER de l'hôtel IVOTEL du Plateau 10ème étage

# L'actualité de la BRVM sur nos plateformes digitales

## Infos BRVM

Pour recevoir les informations boursières par SMS, souscrivez :



Côte d'Ivoire : \*430#  
Bénin : \*430\*15#



Côte d'Ivoire : #139#  
Burkina Faso : \*310#



Côte d'Ivoire : \*431#  
Niger : \*512\*9#  
Togo : \*310#

## Site web

[www.brvm.org](http://www.brvm.org)



## Application Mobile



Nous suivre sur :



# AVIS N° 195 - 2023 / BRVM / DG

## TPBF 6,50% 2019-2027

### Paiement des intérêts semestriels et remboursement partiel du capital

La Bourse Régionale des Valeurs Mobilières (BRVM) porte à la connaissance du public et des intervenants du marché que le Trésor Public du BURKINA FASO procédera, le **08 octobre 2023**, au paiement des intérêts semestriels et au remboursement partiel du capital de son emprunt obligataire dénommé " ETAT DU BURKINA 6,50 % 2019-2027 ".


La fermeture des registres étant fixée au 08 octobre 2023, ledit titre (symbole : TPBF.09) cotera ex-coupon d'intérêts à partir du mercredi 04 octobre 2023.

Pour toute information complémentaire, veuillez contacter la SGI S.B.I.F. : 01 BP 5394 Ouagadougou 01 ; Tél : (226) 25 33 04 91/92 ; Fax : (226) 25 33 04 90 ; e-mail : [Sbif@sbifbourse.bf](mailto:Sbif@sbifbourse.bf).

Fait à Abidjan, le 18 septembre 2023

Pour le Directeur Général de la BRVM,  
Le Directeur du Département des  
Finances, de l'Administration et des  
Ressources Humaines,  
Chargé de l'Intérim

Maxime DESSOU



Handwritten blue ink marks at the bottom left corner of the page.

# RAPPORT D'ACTIVITE DU 1er SEMESTRE 2023

## I- Tableau d'activité et de résultats

### Encours de la clientèle

Var Déc.22-Juin.23

	1er semestre 2023 (1)	1er semestre 2022 (2)	2022 (3)	Valeur (1)-(3)	% (1) vs (3)
Emplois	382 056	345 518	358 939	23 117	6,4%
Ressources	535 765	488 158	546 022	-10 257	-1,9%

### Compte de résultat

Var Juin.22-Juin.23

	1er semestre 2023 (1)	1er semestre 2022 (2)	2022 (3)	Valeur (1)-(2)	% (1) vs (2)
Produit Net bancaire	22 921	18 965	40 503	3 956	20,9%
Résultat avant impôts	10 574	7 602	15 720	2 972	39,1%
Résultat net	9 436	6 856	15 581	2 580	37,6%

## II-Commentaires

Au premier semestre 2023, BANK OF AFRICA – SENEGAL reste dans la même dynamique de croissance affichée en 2022 dans un contexte marqué par le relèvement des taux directeurs de la BCEAO et le retour aux adjudications à taux variables sur Les guichets de refinancement.

Les encours de crédits progressent de **6,46%** à **382 056 MFCFA**, les dépôts de la clientèle s'établissent à **535 765 MFCFA (-1,9%)**. La banque maintient ses positions de place avec **5,2%** de part de marché en termes de crédits et **6,1%** en termes de dépôts.

Le produit net bancaire enregistre une progression annuelle de **20,9%** à **22 921 MFCFA** portée par la hausse de la marge nette d'intérêt (**+18,1%**) et des commissions (**+25,6%**).

Le coût du risque de crédit s'affiche à **-1,3%** à fin juin 2023 contre **-1,9%** un an plutôt.

Le résultat net ressort à **9 436 MFCFA** contre **6 856 MFCFA** un an plus tôt soit une progression de **37,6%**.

Fait à Dakar, le 15/09/2023

Le Directeur Général

Sadio CISSE



**Mohammed SQUALLI**  
 Directeur Général Adjoint / Support



# RAPPORT D'ACTIVITE DU 1<sup>er</sup> TRIMESTRE 2023

## I- Tableau d'activité et de résultats

### Encours de la clientèle

Var Déc.22-Mars.23

	1 <sup>er</sup> trimestre 2023	4 <sup>ème</sup> trimestre 2022	Valeur	%
Emplois	356 391	358 939	-2 549	-0,7%
Ressources	517 181	546 022	-28 842	-5,3%

### Compte de résultat

Var Mars.22-Mars.23

	1 <sup>er</sup> trimestre 2023	1 <sup>er</sup> trimestre 2022	Valeur	%
Produit Net bancaire	10 331	8 449	1 882	22,3%
Résultat avant impôts	4 557	3 561	996	28,0%
Résultat net	4 042	3 297	745	22,6%

## II- Commentaires

Après une première année de mise en œuvre aboutie, Bank Of Africa Sénégal entame la deuxième année du Plan Triennal de développement 2022 -2024 dans un contexte marqué par une forte pression de trésorerie sur le marché interbancaire.

Au premier trimestre 2023, les encours de crédits en faveur de la clientèle restent stables à **356 391 M FCFA** malgré une production en hausse annuelle de **45%** ralentie par une tombée de **13 milliards de FCFA** sur une contrepartie. Les dépôts enregistrent une baisse de **5,3%** à **517 181 M FCAFA** comparé à décembre 2022.

Le produit net bancaire (PNB) ressort en forte progression de **22,3%** à **10 331 MFCFA**, porté par la marge bancaire en hausse de **18,4%** et la bonne tenue des commissions avec une progression de **29,5%**.

Le coefficient d'exploitation ressort à **45,3%** malgré des frais généraux en hausse de **20,5%** en lien la revalorisation des salaires de personnel (**+44%**).

Le coût du risque s'améliore comparé à fin décembre 2022 et ressort à **-1,2%** des encours de crédits.

Le résultat net ressort à **4 042 MFCFA** contre **3 297 MFCFA** un an plus tôt soit une progression **22,6%**.

Fait à Dakar, le 15/09/2023

Le Directeur Général

Sadio CISSE

Mohammed SQUALLI

Directeur Adjoint / Support

12 septembre 2023

**CALENDRIER DE PAIEMENT DES DIVIDENDES**

ANNEE : 2023

Titres	Montant du dividende net par action en FCFA	Numéro de l'Avis	Date de publication de l'Avis au BOC	Ex-dividende	
				T-2	T
BOA COTE D'IVOIRE	540	053-2023 BRVMDG	11/04/2023	26/04/2023	28/04/2023
BOA BURKINA FASO	577	054-2023 BRVMDG	11/04/2023	03/05/2023	05/05/2023
SONATEL SENEGAL	1 500	059-2023 BRVMDG	19/04/2023	15/05/2023	17/05/2023
BOA NIGER	613,80	055-2023 BRVMDG	11/04/2023	23/05/2023	25/05/2023
BOA BENIN	627	064-2023 BRVMDG	20/04/2023	23/05/2023	25/05/2023
ECOBANK CI	549	081-2023 BRVMDG	12/05/2023	25/05/2023	30/05/2023
SOCIETE GENERALE CI	1 112,43	077-2023 BRVMDG	05/05/2023	26/05/2023	31/05/2023
BOA SENEGAL	187,5	056-2023 BRVMDG	11/04/2023	30/05/2023	01/06/2023
Ecobank Transnational Incorporated TG	0,6048	092-2023 BRVMDG	24/05/2023	06/06/2023	08/06/2023
ORANGE COTE D'IVOIRE	752,76	101-2023 BRVMDG	31/05/2023	13/06/2023	15/06/2023
ONATEL BF	287,8799	110-2023 BRVMDG	12/06/2023	22/06/2023	26/06/2023
CORIS BANK INTERNATIONAL BF	525	107-2023 BRVMDG	12/06/2023	04/07/2023	06/07/2023
NSIA BANQUE CI	363,6	123-2023 BRVMDG	22/06/2023	05/07/2023	07/07/2023
TOTAL SENEGAL	241,01	122-2023 BRVMDG	21/06/2023	11/07/2023	13/07/2023
SOGB CI	558	132-2023 BRVMDG	03/07/2023	13/07/2023	17/07/2023
PALM CI	1213,632	124-2023 BRVMDG	22/06/2023	17/07/2023	19/07/2023
BERNABE CI	150	139-2023 BRVMDG	10/07/2023	20/07/2023	24/07/2023
SITAB CI	551	145-2023 BRVMDG	13/07/2023	25/07/2023	27/07/2023
CIE CI	157,5	136-2023 BRVMDG	06/07/2023	27/07/2023	31/07/2023
BICI CI	401,40	146-2023 BRVMDG	14/07/2023	27/07/2023	31/07/2023
SICABLE CI	69	152-2023 BRVMDG	19/07/2023	31/07/2023	02/08/2023
NESTLE CI	728,1	148-2023 BRVMDG	17/07/2023	03/08/2023	08/08/2023
SIB CI	495	153-2023 BRVMDG	20/07/2023	09/08/2023	11/08/2023
SERVAIR ABIDJAN CI	92	149-2023 BRVMDG	17/07/2023	29/08/2023	31/08/2023
SMB CI	720	154-2023 BRVMDG	20/07/2023	29/08/2023	31/08/2023
TRACTAFRIC MOTORS CI	224,1	177-2023 BRVMDG	23/08/2023	11/09/2023	13/09/2023

12 septembre 2023

## CALENDRIER DE PAIEMENT DES DIVIDENDES

ANNEE : 2023

Titres	Montant du dividende net par action en FCFA	Numéro de l'Avis	Date de publication de l'Avis au BOC	Ex-dividende	Date de paiement du dividende
				T-2	T
CFAO MOTORS CI	27,45	176-2023 BRVMDG	23/08/2023	13/09/2023	15/09/2023
SODE CI	450	174-2023 BRVMDG	21/08/2023	13/09/2023	15/09/2023
NEI-CEDA CI	35,25	181-2023 BRVMDG	28/08/2023	20/09/2023	22/09/2023
TOTAL CI	175,5258	188-2023 BRVMDG	05/09/2023	19/09/2023	21/09/2023
SAPH CI	294,30	193-2023 BRVMDG	12/09/2023	26/09/2023	29/09/2023

