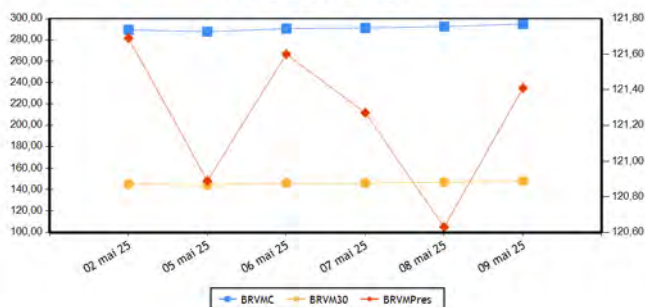


BRVM COMPOSITE	295,02
Variation Jour	0,85 %
Variation annuelle	6,88 %

BRVM 30	148,13
Variation Jour	0,75 %
Variation annuelle	6,77 %

BRVM PRESTIGE	121,41
Variation Jour	0,65 %
Variation annuelle	5,72 %

Evolution des indices



Volumes et valeurs transigés



Actions	Niveau	Evol. Jour
Capitalisation boursière (FCFA)(Actions & Droits)	11 376 507 648 307	0,85 %
Volume échangé (Actions & Droits)	288 693	-78,32 %
Valeur transigée (FCFA) (Actions & Droits)	1 517 572 400	-55,23 %
Nombre de titres transigés	46	0,00 %
Nombre de titres en hausse	26	44,44 %
Nombre de titres en baisse	13	-27,78 %
Nombre de titres inchangés	7	-30,00 %

## PLUS FORTES HAUSSES

Titres	Cours	Evol. Jour	Evol. annuelle
SITAB CI (STBC)	10 980	7,49 %	50,41 %
FILTISAC CI (FTSC)	3 720	7,36 %	101,08 %
BIIC BN (BICB)	5 595	7,18 %	
UNIWAX CI (UNXC)	615	6,96 %	50,00 %
NESTLE CI (NTLC)	9 900	4,21 %	24,37 %

## INDICES PAR COMPARTIMENT

Base = 100 au 02 janvier 2023	Nombre de sociétés	Valeur	Evol. Jour	Evol. annuelle	Volume	Valeur	PER moyen
BRVM-PRESTIGE	10	121,41	0,65 %	5,72 %	82 913	877 114 790	9,32
BRVM-PRINCIPAL	38	161,15	1,02 %	16,68 %	205 780	640 457 610	12,47

## INDICES SECTORIELS ANCIENS

Base = 100 au 14 juin 1999	Nombre de sociétés	Valeur	Evol. Jour	Evol. annuelle	Volume	Valeur	PER moyen
BRVM - INDUSTRIE	11	150,43	2,55 %	28,18 %	71 815	431 172 530	23,56
BRVM - SERVICES PUBLICS	5	760,21	0,79 %	-0,49 %	27 965	490 978 925	10,50
BRVM - FINANCES	16	114,73	0,67 %	12,76 %	87 054	252 960 900	7,30
BRVM - TRANSPORT	2	347,67	1,04 %	5,81 %	7 215	10 115 545	4,40
BRVM - AGRICULTURE	5	267,16	0,60 %	35,57 %	51 619	260 786 920	8,83
BRVM - DISTRIBUTION	7	334,87	0,13 %	-0,12 %	37 457	66 350 725	27,98
BRVM - AUTRES SECTEURS	2	665,00	-0,20 %	2,39 %	5 568	5 206 855	22,85

## INDICES SECTORIELS NOUVEAUX

Base = 100 au 02 janvier 2025	Nombre de sociétés	Valeur	Evol. Jour	Evol. annuelle	Volume	Valeur	PER moyen
BRVM - TELECOMMUNICATIONS	3	99,36	0,79 %	-0,64 %	24 881	481 494 315	10,42
BRVM - CONSOMMATION DISCRETIONNAIRE	7	100,25	0,50 %	0,25 %	20 223	18 555 980	39,13
BRVM - SERVICES FINANCIERS	16	112,75	0,66 %	12,75 %	87 054	252 960 900	7,30
BRVM - CONSOMMATION DE BASE	9	132,21	1,81 %	32,21 %	82 643	563 535 240	20,26
BRVM - INDUSTRIELS	7	125,22	2,54 %	25,22 %	46 809	129 128 500	9,62
BRVM - ENERGIE	4	99,27	0,11 %	-0,73 %	23 999	62 412 855	13,16
BRVM - SERVICES PUBLICS	2	104,02	0,98 %	4,02 %	3 084	9 484 610	8,78

Indicateurs	BRVM COMPOSITE
PER moyen du marché	10,90
Taux de rendement moyen du marché	7,89
Taux de rentabilité moyen du marché	9,90
Nombre de sociétés cotées	48
Nombre de lignes obligataires	163
Volume moyen annuel par séance	829 155,00
Valeur moyenne annuelle par séance	964 549 589,16

Indicateurs	BRVM COMPOSITE
Ratio moyen de liquidité	6,71
Ratio moyen de satisfaction	40,94
Ratio moyen de tendance	609,89
Ratio moyen de couverture	16,40
Taux de rotation moyen du marché	0,03
Prime de risque du marché	3,42
Nombre de SGI participantes	33

## Définitions

Volume moyen annuel par séance  
Valeur moyenne annuelle par séance  
Ratio moyen de liquidité  
Ratio moyen de satisfaction  
Ratio moyen de tendance  
Ratio moyen de couverture

= Volume annuel échangé / nombre de séances  
= Valeur annuelle échangée / nombre de séances  
= Moyenne des ratios de liquidité (Titres échangés / Volume des ordres de vente)  
= Moyenne des ratios de satisfaction (Titres échangés / Volume des ordres d'achat)  
= Moyenne des ratios de tendance (Volume des ordres d'achat / Volume des ordres de vente)  
= Moyenne des ratios de couverture (Volume des ordres de vente / Volume des ordres d'achat)

Taux moyen de rotation  
PER moyen du marché  
Taux de rendement moyen  
Taux de rentabilité moyen  
Prime de risque du marché

= moyenne des taux de rotation des actions cotées (volume transigé/capital flottant)  
= moyenne des PER des actions cotées ayant un PER positif  
= moyenne des taux de rendement des actions cotées ayant distribué un dividende  
= moyenne des taux de rentabilité des actions cotées  
= (1 / le PER moyen du marché) - le taux de référence actuel des emprunts d'Etat

## BOURSE REGIONALE DES VALEURS MOBILIERES

Siège Social : Abidjan - Côte d'Ivoire, 18 av. Joseph Anoma  
Adresse : 01 BP 3802 Abidjan 01  
Tel : +225 20 31 55 50 / +225 20 32 66 85  
Fax : +225 20 32 66 84  
E-mail : brvm@brvm.org Site web : www.brvm.org


## PAYS DE L'UEMOA



## MARCHE DES ACTIONS


Code Sect. Act. (*)	Symbole	Titre	Cours Précédent	Cours du jour Ouv. Clôt.	Variation jour	Séance de cotation Volume Valeur	Cours Référence	Variation de l'année précédente	Dernier dividende payé Montant net Date	Rdt. Net	PER
---------------------	---------	-------	-----------------	-----------------------------	----------------	-------------------------------------	-----------------	---------------------------------	--	----------	-----

### COMPARTIMENT PRESTIGE

121,41 points  0,65 %

CB	NTLC	NESTLE CI	9 500	9 500	9 900	4,21 %	30 927	301 470 975	9 900	24,37 %	675,00	20-août-24	6,82 %	12,04
CB	PALC	PALM CI	6 425	6 485	6 500	1,17 %	3 943	25 394 575	6 500	30,00 %	563,31	26-juil.-24	8,67 %	6,34
ENE	TTLT	TOTALENERGIES MARKETING CI	2 405	2 370	2 390	-0,62 %	8 747	20 830 315	2 390	-4,40 %	199,54	12-sept.-24	8,35 %	16,05
ENE	TTLS	TOTALENERGIES MARKETING SN	2 450	2 450	2 450	0,00 %	12 826	31 223 655	2 450	6,52 %	207,58	28-juin-24	8,47 %	11,18
FIN	ECOC	ECOBANK COTE D'IVOIRE	9 900	9 900	9 900	0,00 %	469	4 629 360	9 900	12,56 %	594,00	30-mai-24	6,00 %	9,48
FIN	NSBC	NSIA BANQUE COTE D'IVOIRE	8 635	8 635	8 655	0,23 %	938	8 109 035	8 655	22,07 %	454,83	8-juil.-24	5,26 %	5,62
FIN	SGBC	SOCIETE GENERALE COTE D'IVOIRE	21 500	21 900	21 600	0,47 %	182	3 962 560	21 600	2,86 %	1 553,85	25-juin-24	7,19 %	6,64
TEL	ONTBF	ONATEL BF	2 430	2 410	2 410	-0,82 %	7 103	16 717 585	2 410	5,01 %	266,45	31-juil.-24	11,06 %	7,96
TEL	ORAC	ORANGE COTE D'IVOIRE	15 300	15 000	15 500	1,31 %	204	3 096 190	15 500	-11,43 %	780,00	3-juin-24	5,03 %	14,76
TEL	SNTS	SONATEL SN	26 485	26 485	26 600	0,43 %	17 574	461 680 540	26 600	10,83 %	1 575,00	17-mai-24	5,92 %	6,76
TOTAL							82 913	877 114 790						

### COMPARTIMENT PRINCIPAL

161,15 points  1,02 %

CB	SCRC	SUCRIVOIRE	985	985	990	0,51 %	11 878	11 623 770	990	27,74 %	40,50	20-août-21	4,09 %	7,49
CB	SICC	SICOR CI	3 310	3 300	3 300	-0,30 %	104	343 200	3 300	-17,50 %	1 919,00	25-sept.-00		102,88
CB	SLBC	SOLIBRA CI	14 800	14 800	14 995	1,32 %	56	837 875	14 995	15,79 %	270,00	14-août-24	1,80 %	11,50
CB	SOGC	SOGB CI	6 345	6 350	6 400	0,87 %	30 949	197 332 345	6 400	38,83 %	207,00	6-août-24	3,23 %	10,54
CB	SPHC	SAPH CI	5 750	5 750	5 750	0,00 %	4 745	26 093 030	5 750	38,89 %	64,80	12-août-24	1,13 %	7,82
CB	STBC	SITAB CI	10 215	10 980	10 980	7,49 %	19	208 620	10 980	50,41 %	675,00	29-juil.-24	6,15 %	4,41
CB	UNLC	UNILEVER CI	11 000	11 200	10 175	-7,50 %	22	230 850	10 175	57,14 %	1 233,00	9-juil.-12		145,93
CD	ABJC	SERVAIR ABIDJAN CI	1 610	1 610	1 605	-0,31 %	1 046	1 683 385	1 605	-15,53 %	206,20	30-sept.-24	12,85 %	11,56
CD	BNBC	BERNABE CI	970	1 040	1 000	3,09 %	9 428	8 743 580	1 000	-6,10 %	150,00	24-juil.-23	15,00 %	905,73
CD	CFAC	CFAO MOTORS CI	600	600	605	0,83 %	4 005	2 403 040	605	0,83 %	15,87	30-août-24	2,62 %	17,15
CD	LNBB	LOTIERIE NATIONALE DU BENIN	4 790	4 790	4 800	0,21 %	525	2 514 830	4 800	1,48 %				24,53
CD	NEIC	NEI-CEDA CI	560	560	540	-3,57 %	2 590	1 401 790	540	-28,00 %	81,78	25-juin-24	15,14 %	
CD	PRSC	TRACTAFRIC MOTORS CI	2 290	2 280	2 245	-1,97 %	117	264 475	2 245	2,05 %	182,70	24-sept.-24	8,14 %	9,80
CD	UNXC	UNIWAX CI	575	615	615	6,96 %	2 512	1 544 880	615	50,00 %	60,75	29-juil.-22	9,88 %	
ENE	SHEC	VIVO ENERGY CI	925	930	940	1,62 %	1 288	1 202 275	940	6,82 %	57,00	27-sept.-24	6,06 %	14,76
ENE	SMBC	SMB CI	8 000	8 000	8 050	0,63 %	1 138	9 156 610	8 050	-6,45 %	1 080,00	30-sept.-24	13,42 %	7,21
FIN	BICB	BIIC BN	5 220	5 320	5 595	7,18 %	11 998	66 027 135	5 595					11,85
FIN	BICC	BICI CI	15 850	15 890	15 945	0,60 %	122	1 939 315	15 945	13,89 %	540,90	27-juin-24	3,39 %	10,13
FIN	BOAB	BANK OF AFRICA BN	4 760	4 750	4 750	-0,21 %	5 436	25 803 075	4 750	28,90 %	706,00	27-mai-24	14,86 %	9,81
FIN	BOABF	BANK OF AFRICA BF	3 225	3 225	3 230	0,16 %	5 421	17 456 395	3 230	6,43 %	428,00	22-avr.-25	13,25 %	6,34
FIN	BOAC	BANK OF AFRICA CI	6 200	6 200	6 245	0,73 %	4 349	27 008 750	6 245	25,03 %	684,00	29-avr.-24	10,95 %	7,80
FIN	BOAM	BANK OF AFRICA ML	2 595	2 590	2 565	-1,16 %	1 150	2 971 115	2 565	35,71 %	144,00	21-mai-24	5,61 %	7,72
FIN	BOAN	BANK OF AFRICA NG	2 575	2 575	2 575	0,00 %	5 132	13 222 090	2 575	0,00 %	609,15	31-mai-24	23,66 %	10,71
FIN	BOAS	BANK OF AFRICA SENEGAL	4 195	4 250	4 200	0,12 %	12 764	53 768 510	4 200	33,33 %	300,00	27-juin-24	7,14 %	7,57
FIN	CBIBF	CORIS BANK INTERNATIONAL	9 800	9 780	9 800	0,00 %	312	3 025 125	9 800	-0,86 %	790,00	5-juil.-24	8,06 %	6,54
FIN	ETIT	ECOBANK TRANS. INCORP. TG	16	16	16	0,00 %	32 890	525 240	16	0,00 %	0,60	8-juin-23	3,78 %	0,97
FIN	ORGT	ORAGROUP TOGO	1 625	1 540	1 620	-0,31 %	636	1 015 720	1 620	-15,63 %	59,52	17-juil.-20	3,67 %	
FIN	SAFC	SAFCA CI	640	640	630	-1,56 %	196	124 090	630	-12,50 %	23,04	29-juil.-11		

FIN	SIBC	SOCIETE IVOIRIENNE DE BANQUE	4 795	4 795	4 790	-0,10 %	5 059	23 373 385	4 790	34,74 %	495,00	31-juil.-24	10,33 %	9,54
IND	CABC	SICABLE CI	1 300	1 300	1 300	0,00 %	3 365	4 374 400	1 300	25,00 %	79,58	31-mai-24	6,12 %	6,28
IND	FTSC	FILTISAC CI	3 465	3 720	3 720	7,36 %	29 938	111 217 360	3 720	101,08 %	143,10	30-sept.-24	3,85 %	17,06
IND	SDSC	AFRICA GLOBAL LOGISTICS CI	1 405	1 410	1 420	1,07 %	7 215	10 115 545	1 420	5,97 %	92,00	12-déc.-24	6,48 %	4,51
IND	SEMC	EVIOSYS PACKAGING SIEM CI	700	SP	SP	0,00 %			700	0,00 %	14,00	28-déc.-21	2,00 %	17,42
IND	SIVC	AIR LIQUIDE CI	575	570	595	3,48 %	1 248	729 170	595	19,00 %	63,00	29-sept.-17		5,80
IND	STAC	SETAO CI	555	560	525	-5,41 %	5 043	2 692 025	525	16,67 %	66,15	18-juil.-22	12,60 %	
IND	SVOC	MOVIS CI	2 395	NC	NC	0,00 %			2 395	0,00 %	270,00	5-juil.-99		
SPU	CIEC	CIE CI	2 230	2 230	2 255	1,12 %	2 397	5 300 970	2 255	2,73 %	171,00	30-juil.-24	7,58 %	12,50
SPU	SDCC	SOE CI	6 050	6 040	6 090	0,66 %	687	4 183 640	6 090	7,12 %	481,50	25-sept.-24	7,91 %	13,84
TOTAL							205 780	640 457 610						

TOTAL														
TOTAL - Marché des actions														
288 693 1 517 572 400														
Secteurs d'activités (*) :														
15 : BRVM - TELECOMMUNICATIONS 30 : BRVM - SERVICES FINANCIERS 40 : BRVM - CONSOMMATION DISCRETIONNAIRE 45 : BRVM - CONSOMMATION DE BASE 50 : BRVM - INDUSTRIELS 60 : BRVM - ENERGIE 65 : BRVM - SERVICES PUBLICS														

## MARCHE DES DROITS

Symbole	Titre	Cours Précédent	Cours du jour	Variation jour	Séance de cotation	Cours	Variation depuis l'origine	Parité	Periode de négociation
			Ouv. Clôt.		Volume Valeur	Référence			Début fin
TOTAL									

TOTAL - Marché des droits									
Légende:									
(d) Ex-dividende (V) Variation par rapport au cours de référence									
Cours du jour: Ouv.: Ouverture Clôt.: Clôture Moy.: Moyen									
Mentions : NC: Non Coté Ex-c: Ex-coupon Ex-d: Ex-droit SP: Suspendu Val-T: Valeur Théorique									
PER = Cours / BNPA selon les données disponibles Rdt. Net: Rendement net (DNPA / Cours)									
Comp.: 1 - Premier Compartiment 2 - Second Compartiment 3 - Compartiment de croissance									
Ratio de liquidité = Titres échangés / Volume des ordres de vente									
: Progression de l'indice sectoriel : Stabilité de l'indice sectoriel : Recul de l'indice sectoriel									

**MARCHE DES OBLIGATIONS**

Symbole	Titre	Valeur nominale	Cours Précédent	Cours du jour	Cours Référence	Séance de cotation	Coupon couru	Coupon d'intérêt	Période	Montant net	Eché.	Type Amort
						Volume	Valeur					
<b>OBLIGATIONS D'ETAT</b>												
EOM.O10	ETAT DU MALI 6,20 % 2022-2029	10 000	9 790	NC	9 790			127,21	A	307,50	9-déc.-25	ACD
EOM.O11	ETAT DU MALI 6,40 % 2023-2030	10 000	10 000	NC	10 000			11,10	A	126,60	7-avr.-26	ACD
EOM.O12	ETAT DU MALI 6,50 % 2023-2030	10 000	9 999	NC	9 999			507,53	A	650,00	28-juil.-25	ACD
EOM.O13	ETAT DU MALI 6,50 % 2024-2034	10 000	9 999	NC	9 999			60,55	A	650,00	5-avr.-26	ACD
EOM.O14	ETAT DU MALI 3,00 % 2024-2031	10 000	10 000	NC	10 000			230,96	A	300,00	1-août-25	ACD
EOM.O15	ETAT DU MALI 6,55 % 2024-2031	10 000	10 000	NC	10 000			353,52	A	655,00	24-oct.-25	ACD
EOM.O16	ETAT DU MALI 6,35 % 2024-2029	10 000	10 000	NC	10 000			342,73	A	635,00	24-oct.-25	ACD
EOM.O17	ETAT DU MALI 6,55% 2025-2032	10 000		10 000	10 000	1 000	10 000 000	75,37	A	655,00	28-mars-26	ACD
EOM.O18	ETAT DU MALI 6,35% 2025-2030	10 000		10 000	10 000	1 000	10 000 000	73,07	A	635,00	28-mars-26	ACD
EOM.O3	ETAT DU MALI 6,50 % 2018-2025	2 000	1 975	NC	1 975			76,43	A	130,00	6-oct.-25	AC
EOM.O4	ETAT DU MALI 6,50% 2019-2027	6 000	6 000	NC	6 000			321,62	A	390,00	12-juil.-25	AC
EOM.O5	ETAT DU MALI 6,50% 2020-2028	6 000	5 999	NC	5 999.40			45,95	A	390,00	27-mars-26	ACD
EOM.O6	ETAT DU MALI 6,50% 2020-2027	6 000	5 937	NC	5 937			169,29	A	390,00	1-déc.-25	AC
EOM.O7	ETAT DU MALI 6.50% 2021-2031	7 500	7 425	NC	7 425			30,72	A	487,50	16-avr.-26	AC
EOM.O8	ETAT DU MALI 6,20 % 2022-2032	10 000	10 000	10 000	10 000	869	8 690 000	414,47	A	620,00	7-sept.-25	ACD
EOM.O9	ETAT DU MALI 6,30% 2022-2032	10 000	10 000	NC	10 000			260,63	A	630,00	9-déc.-25	ACD
EOS.O10	ETAT DU SENEGAL 6,15 % 2023-2030	10 000	10 000	NC	10 000			68,52	S	307,50	29-sept.-25	ACD
EOS.O11	ETAT DU SENEGAL 6,35 % 2023-2033	10 000	9 849	NC	9 849			70,75	S	317,50	29-sept.-25	ACD
EOS.O12	ETAT DU SENEGAL 6,15 % 2023-2028	10 000	10 000	NC	10 000			142,71	S	307,50	14-août-25	ACD
EOS.O13	ETAT DU SENEGAL 6,30 % 2023-2030	10 000	10 000	NC	10 000			146,19	S	315,00	14-août-25	ACD
EOS.O14	ETAT DU SENEGAL 6,50 % 2023-2033	10 000	10 000	NC	10 000			150,83	S	325,00	14-août-25	ACD
EOS.O15	ETAT DU SENEGAL 6,25 % 2024-2029	10 000	10 000	NC	10 000			153,66	S	312,50	9-août-25	ACD
EOS.O16	ETAT DU SENEGAL 6,45 % 2024-2031	10 000	10 025	NC	10 025			158,58	S	322,50	9-août-25	ACD
EOS.O17	ETAT DU SENEGAL 6,65 % 2024-2034	10 000	10 200	NC	10 200			163,49	S	332,50	9-août-25	ACD
EOS.O7	ETAT SENEGAL 6.30% 2015-2025	10 000	10 000	NC	10 000			284,79	S	312,41	25-mai-25	ACD
EOS.O8	ETAT DU SENEGAL 5,95% 2022-2034	10 000	10 000	NC	10 000			222,52	A	620,00	29-déc.-25	ACD
EOS.O9	ETAT DU SENEGAL 6,00 % 2023-20	10 000	10 535	NC	10 535			66,85	S	300,00	29-sept.-25	ACD
TPBF.O10	TPBF 6,50% 2020 - 2028	5 000	5 000	NC	4 999.52			44,16	S	162,50	20-sept.-25	ACD
TPBF.O11	TPBF 6,50 % 2020-2028	5 835	5 835	NC	5 835			125,73	S	189,64	9-juil.-25	ACD
TPBF.O12	TPBF 6.50% 2021-2031	10 000	10 427	NC	10 427			79,48	S	325,00	25-sept.-25	ACD
TPBF.O13	TPBF 6,50 % 2021 - 2031	10 000	10 000	NC	10 000			220,86	S	325,00	6-juil.-25	ACD
TPBF.O14	TPBF 6,30% 2022-2034	10 000	9 898	NC	9 898			118,13	S	315,00	1-sept.-25	ACD
TPBF.O15	ETAT DU BURKINA 6,30 % 2022-2	10 000	9 999	NC	9 999			304,56	S	315,00	15-mai-25	ACD
TPBF.O16	ETAT DU BURKINA 6% 2023-2028	10 000	10 000	NC	10 000			197,24	S	300,00	10-juil.-25	ACD
TPBF.O17	TPBF 6,30 % 2023-2030	10 000	10 000	NC	10 000			46,56	S	315,60	12-oct.-25	ACD
TPBF.O18	TPBF 6,50% 2023-2033	10 000	9 725	NC	9 725			48,04	S	325,60	12-oct.-25	ACD
TPBF.O19	ETAT DU BURKINA 6,30% 2024-2029	10 000	10 000	NC	10 000			5,14	S	315,00	6-nov.-25	ACD
TPBF.O20	ETAT DU BURKINA 6,55% 2024-2031	10 000	10 000	NC	10 000			5,34	S	327,50	6-nov.-25	ACD
TPBF.O21	ETAT DU BURKINA 6,50% 2024-2029	10 000	10 000	NC	10 000			581,77	S	650,00	28-mai-25	ACD
TPBF.O22	ETAT DU BURKINA 6,80% 2024-2032	10 000	10 000	NC	10 000			608,62	S	680,00	28-mai-25	ACD
TPBF.O4	TPBF 6.50% 2017-2027	10 000	10 750	NC	10 750			174,52	S	322,33	31-juil.-25	ACD
TPBF.O6	TPBF 6.50% 2018-2025	10 000	9 112	NC	9 112			276,03	S	324,11	5-juin-25	ACD
TPBF.O7	TPBF 6,50% 2018- 2025	10 000	10 000	NC	10 000			314,23	S	325,00	15-mai-25	AC
TPBF.O8	TPBF 6,50% 2019-2027	10 000	9 898	NC	9 898			5,34	S	327,67	6-nov.-25	ACD
TPBF.O9	TPBF 6,50% 2019 - 2027	10 000	10 750	NC	10 750			55,16	S	325,60	8-oct.-25	ACD
TPBJ.O3	TPBJ 6,50% 2020-2028	10 000	9 500	NC	9 500			457,67	A	650,00	25-août-25	AC
TPBJ.O4	TPBJ 5,50 % 2022-2037	10 000	10 000	NC	10 000			103,97	A	550,00	1-mars-26	AC
TPBJ.O5	TPBJ 5,85 % 2022-2042	10 000	10 000	NC	10 000			110,59	A	585,00	1-mars-26	ACD
TPBJ.O6	TPBJ 5,75% 2022-2037	10 000	10 100	NC	10 100			448,97	A	575,00	28-juil.-25	ACD
TPBJ.O7	TPBJ 5,70% 2023-2030	10 000	10 000	10 000	10 000	2 555	25 550 000	89,01	A	570,00	13-mars-26	AC
TPBJ.O8	TPBJ 6,20% 2023-2038	10 000	10 000	NC	10 000			96,82	A	620,00	13-mars-26	AC
TPCI.O19	TPCI 5.99% 2015-2025	10 000	10 000	SP	10 000			590,79	A	599,00	14-mai-25	ACD
TPCI.O21	TPCI 6% 2016-2028	10 000	10 000	SP	10 000			50,96	A	600,00	8-avr.-26	ACD
TPCI.O22	TPCI 5.90% 2016 - 2026	10 000	10 000	SP	10 000			530,19	A	590,00	15-juin-25	ACD
TPCI.O23	TPCI 5.90% 2016-2026	10 000	9 915	NC	9 915			279,64	A	590,00	17-nov.-25	ACD
TPCI.O24	TPCI 6.25% 2017-2029	10 000	9 700	SP	9 700			133,93	S	312,50	30-juin-25	ACD
TPCI.O27	TPCI 6% 2017-2025	10 000	10 250	SP	10 250			215,93	S	300,00	29-juin-25	ACD

TPCI.O28	TPCI 6% 2018 - 2026	10 000	9 600	NC	9 600		460,27	A	600,00	2-août-25	ACD	
TPCI.O29	TPCI 6% 2018-2026	10 000	10 000		NC	10 000		332,05	A	600,00	19-oct.-25	ACD
TPCI.O30	TPCI 5,95% 2018-2025	2 000	2 000		SP	2 000		47,93	S	59,34	13-juin-25	ACD
TPCI.O31	TPCI 5,75% 2019 - 2026	10 000	10 230		SP	10 230		508,84	A	575,00	20-juin-25	ACD
TPCI.O32	TPCI 2,23% 2019-2026	10 000			SP			197,34	A	223,00	20-juin-25	ACD
TPCI.O33	TPCI 5.75% 2019-2026	2 000	2 080		SP	2 080		15,82	A	115,52	20-mars-26	ACD
TPCI.O34	TPCI 6% 2019-2029	5 000	4 950		SP	4 950		41,10	A	300,00	20-mars-26	ACD
TPCI.O35	TPCI 5,75% 2019 -2026	10 000	10 000		NC	10 000		475,75	A	575,00	11-juil.-25	ACD
TPCI.O36	TPCI 5,75% 2019- 2026	10 000	10 000		NC	10 000		411,16	A	575,00	21-août-25	ACD
TPCI.O37	TPCI 5,80% 2019-2026	4 000	4 000		NC	4 000		99,16	A	232,00	4-déc.-25	ACD
TPCI.O38	TPCI 5,75% 2019-2026	4 000	4 000		NC	4 000		98,30	A	230,00	4-déc.-25	ACD
TPCI.O39	TPCI 5,75% 2019 - 2026	4 000	3 908		NC	3 908		128,55	A	230,00	17-oct.-25	ACD
TPCI.O40	TPCI 5,75% 2019-2026	4 000	4 000		NC	4 000		74,99	A	230,00	10-janv.-26	ACD
TPCI.O41	TPCI 5,80% 2020-2027	10 000	10 000		SP	10 000		111,23	A	580,00	28-févr.-26	ACD
TPCI.O42	TPCI 5,90% 2020-2030	10 000	10 000		SP	10 000		113,15	A	590,00	28-févr.-26	ACD
TPCI.O43	TPCI 5,90% 2020 - 2030	10 000	10 000		SP	10 000		25,86	A	590,00	23-avr.-26	ACD
TPCI.O44	TPCI 5,80% 2020 - 2027	10 000	9 800		SP	9 800		25,42	A	580,00	23-avr.-26	ACD
TPCI.O45	TPCI 5,80% 2020 -2027	6 000	6 000		SP	6 000		311,77	A	348,00	16-juin-25	ACD
TPCI.O46	TPCI 5,90% 2020 - 2030	7 500	7 650		SP	7 650		396,43	A	442,50	16-juin-25	ACD
TPCI.O47	TPCI 5,80% 2020 - 2027	6 000	6 150		SP	6 150		392,40	A	438,00	16-juin-25	ACD
TPCI.O48	TPCI 5,80% 2020- 2027	6 000	5 940		NC	5 940		270,77	A	348,00	29-juil.-25	ACD
TPCI.O49	TPCI 5,90% 2020- 2030	7 500	7 564		NC	7 563.75		344,30	A	442,50	29-juil.-25	ACD
TPCI.O50	TPCI 5,90% 2020-2030	7 500	7 500		NC	7 500		307,93	A	442,50	28-août-25	ACD
TPCI.O51	TPCI 5,80 % 2020-2027	6 000	6 000		NC	6 000		208,80	A	348,00	2-oct.-25	ACD
TPCI.O52	TPCI 5,90 % 2020 -2030	7 500	7 500		NC	7 500		265,50	A	442,50	2-oct.-25	ACD
TPCI.O53	TPCI 5,80% 2020-2027	6 000	6 360		NC	6 360		184,01	A	348,00	28-oct.-25	ACD
TPCI.O54	TPCI 5,90% 2020-2030	7 500	7 350		NC	7 350		233,98	A	442,50	28-oct.-25	ACD
TPCI.O55	TPCI 5,80% 2020 -2027	6 000	6 000		NC	6 000		129,67	A	348,00	24-déc.-25	ACD
TPCI.O56	TPCI 5,90% 2020- 2030	7 500	8 058		NC	8 058		164,88	A	442,50	24-déc.-25	ACD
TPCI.O57	TPCI 5,80% 2020-2027	6 000	5 820		NC	5 820		162,08	A	348,00	20-nov.-25	ACD
TPCI.O58	TPCI 5,80% 2021-2028	6 000	6 000		SP	6 000		58,16	A	348,00	9-mars-26	ACD
TPCI.O59	TPCI 5,90% 2021-2031	7 500	7 763		SP	7 762.50		73,95	A	442,50	9-mars-26	ACD
TPCI.O60	TPCI 5,80% 2021-2028	10 000	10 000		SP	10 000		573,64	A	580,00	13-mai-25	ACD
TPCI.O61	TPCI 5,90% 2021-2031	10 000	10 000		SP	10 000		583,53	A	590,00	13-mai-25	ACD
TPCI.O62	TPCI 5,80 % 2021 -2028	8 000	8 000		SP	8 000		397,90	A	464,00	30-juin-25	ACD
TPCI.O63	TPCI 5,90% 2021 -2031	8 750	8 750		SP	8 750		442,70	A	516,25	30-juin-25	ACD
TPCI.O64	TPCI 5,80 % 2021 - 2028	8 000	7 958		NC	7 958.40		338,15	A	464,00	16-août-25	ACD
TPCI.O65	TPCI 5,90 % 2021-2031	8 750	9 363		NC	9 362.50		312,58	A	516,25	30-sept.-25	ACD
TPCI.O66	TPCI 5,90% 2021-2031	8 750	8 575		NC	8 575		261,66	A	516,25	5-nov.-25	ACD
TPCI.O67	TPCI 5,90 % 2021-2036	10 000	10 000		NC	10 000		232,77	A	590,00	16-déc.-25	ACD
TPCI.O68	TPCI 5,90 % 2022-2037	10 000	10 000		NC	10 000		156,79	A	590,00	1-févr.-26	ACD
TPCI.O69	TPCI 5,75 % 2022-2037	10 000	10 000		SP	10 000		75,62	A	575,00	22-mars-26	ACD
TPCI.O70	TPCI 5,75 % 2022-2037	10 000	10 000		SP	10 000		590,75	A	575,00	29-avr.-25	ACD
TPCI.O71	TPCI 5,65% 2022-2032	10 000	10 000		SP	10 000		507,73	A	565,00	15-juin-25	ACD
TPCI.O72	TPCI 5,65% 2022-2029	10 000	9 900		NC	9 900		439,62	A	565,00	29-juil.-25	ACD
TPCI.O73	TPCI 5,75% 2022-2032	10 000	10 000		NC	10 000		447,40	A	575,00	29-juil.-25	ACD
TPCI.O74	TPCI 5,85% 2022-2042	9 474	9 474		NC	9 473.68		431,22	A	554,21	29-juil.-25	ACD
TPCI.O75	TPCI 5,65% 2022-2029	10 000	10 700		NC	10 700		331,26	A	565,00	7-oct.-25	ACD
TPCI.O76	TPCI 5,75% 2022-2032	10 000	10 000		NC	10 000		337,12	A	575,00	7-oct.-25	ACD
TPCI.O77	TPCI (TAUX DE BASE + SPREAD) % <sup>(1)</sup> 2022-2029	10 000	10 000	NC	10 000		194,28	T	198,75	11-mai-25	ACD	
TPCI.O78	TPCI 5,65% 2022-2029	10 000	10 000	NC	10 000		227,55	A	565,00	13-déc.-25	ACD	
TPCI.O79	TPCI 5,75% 2023-2030	10 000	10 750	SP	10 750		110,27	A	575,00	28-févr.-26	ACD	
TPCI.O80	TPCI 6% 2023-2030	10 000	10 000	SP	10 000		586,85	A	600,00	17-mai-25	ACD	
TPCI.O81	TPCI 5,90% 2023-2028	10 000	10 500	NC	10 500		455,84	A	590,00	31-juil.-25	ACD	
TPCI.O82	TPCI 6,00% 2023-2030	10 000	10 000	NC	10 000		463,56	A	600,00	31-juil.-25	ACD	
TPCI.O83	TPCI 5,90 % 2023-2028	10 000	10 000	NC	10 000		509,62	A	890,00	12-oct.-25	ACD	
TPCI.O84	TPCI 6,00 % 2023-2030	10 000	9 999	NC	9 999		343,56	A	600,00	12-oct.-25	ACD	
TPCI.O85	TPCI 5,90 % 2023 - 2028	10 000	10 000	NC	10 000		236,00	A	590,00	14-déc.-25	ACD	
TPCI.O86	TPCI 6,00 % 2023 - 2030	10 000	10 000	NC	10 000		240,00	A	600,00	14-déc.-25	ACD	
TPCI.O87	TPCI 5,90% 2024-2029	10 000	10 000	SP	10 000		72,74	A	590,00	25-mars-26	ACD	
TPCI.O88	TPCI 6,00% 2024-2031	10 000	10 000	SP	10 000		73,97	A	600,00	25-mars-26	ACD	
TPCI.O89	TPCI 5,90% 2024-2029	10 000	10 700	10 900	10 900	100	1 090 000	475,23	A	590,00	19-juil.-25	ACD
TPCI.O90	TPCI 6,00% 2024-2031	10 000	10 000	NC	10 000		483,29	A	600,00	19-juil.-25	ACD	
TPCI.O91	TPCI 5,90% 2024-2029	10 000	10 000	NC	10 000		413,81	A	590,00	26-août-25	ACD	
TPCI.O92	TPCI 6,00% 2024-2031	10 000	9 600	NC	9 600		420,82	A	600,00	26-août-25	ACD	
TPCI.O93	TPCI 5,90% 2024-2029	10 000	10 000	NC	10 000		276,41	A	590,00	19-nov.-25	ACD	



TPCI.O94	TPCI 6,00% 2024-2031	10 000	10 000	NC	10 000	281,10	A	600,00	19-nov.-25	ACD
TPNE.O1	TRESOR PUBLIC DU NIGER 6,50% 2019-2026	10 000	10 000	SP	10 000	74,79	A	650,00	28-mars-26	ACD
TPNE.O2	TRESOR PUBLIC DU NIGER 6,50% 2019 - 2026	10 000	10 000	SP	10 000	500,41	A	650,00	1-août-25	ACD
TPNE.O3	TRESOR PUBLIC DU NIGER 6,5% 2020-2027	6 000	6 000	SP	6 000	301,32	A	390,00	31-juil.-25	ACD
TPNE.O4	TRESOR PUBLIC DU NIGER 6,30% 2	8 750	8 750	SP	8 750	389,65	A	551,25	24-août-25	ACD
TPNE.O5	TPNE 6,15 % 2022-2034	10 000	10 000	SP	10 000	572,88	A	615,00	3-juin-25	ACD
TPNE.O6	TRESOR PUBLIC DU NIGER 6,15% 2022 - 2034	10 000	10 000	SP	10 000	246,00	A	615,00	14-déc.-25	ACD
TPNE.O7	TRESOR PUBLIC DU NIGER 6,25 % 2023-2028	10 000	10 000	SP	10 000	547,95	A	625,00	23-juin-25	ACD
TPNE.O8	TRESOR PUBLIC DU NIGER 6,60% 2025-2030	10 000	10 000	NC	10 000	220,60	A	660,00	7-janv.-26	ACD
TPNE.O9	TRESOR PUBLIC DU NIGER 6,90% 2025-2032	10 000		NC		230,63	A	690,00	7-janv.-26	ACD
TPTG.O2	TPTG 6% 2022-2037	10 000	10 000	NC	10 000	286,03	A	600,00	16-nov.-25	ACD
TOTAL					5 524	55 330 000				

## OBLIGATIONS REGIONALES

BIDC.O4	BIDC-EBID 6,10% 2017-2027	3 750	3 750	NC	3 750	204,96	A	228,78	16-juin-25	ACD
BIDC.O5	BIDC-EBID 6,40% 2019-2026	10 000	10 000	NC	10 000	206,85	S	320,00	12-juil.-25	ACD
BIDC.O6	BIDC-EBID 6,50 % 2021-2028	7 000	7 000	NC	7 000	214,41	S	225,63	18-mai-25	ACD
BIDC.O7	BIDC-EBID 5,90% 2022-2029	9 000	9 000	NC	9 000	219,67	S	264,77	9-juin-25	ACD
BIDC.O8	BIDC-EBID GSS BOND 6,50% 2024-2031	10 000	9 800	NC	9 800	178,08	S	322,33	29-juil.-25	ACD
CRRH.O10	CRRH-UEMOA 6,10% 2022-2037	10 000	10 000	NC	10 000	160,08	S	305,00	3-août-25	AC
CRRH.O5	CRRH-UEMOA 5.85% 2015-2025	10 000	10 000	NC	10 000	144,40	S	209,10	4-juil.-25	AC
CRRH.O6	CRRH-UEMOA 5.85% 2016-2026	10 000	10 000	NC	10 000	202,12	S	292,50	3-juil.-25	ACD
CRRH.O7	CRRH-UEMOA 5.95% 2017-2029	4 167	4 167	NC	4 167	118,48	S	123,96	17-mai-25	AC
CRRH.O8	CRRH-UEMOA 5.95% 2018-2030	5 000	5 000	NC	5 000	113,61	S	148,75	21-juin-25	AC
CRRH.O9	CRRH-UEMOA 6.05% 2018-2033	6 000	6 000	NC	6 000	138,62	S	181,50	21-juin-25	AC
FBOAD.O1	FCTC BOAD DOLI-P 6,10% 2023-2030	6 400	6 400	NC	6 400	5 347,85	S	19 894,00	22-sept.-25	AC
FBOAD.O2	FCTC BOAD DOLI-P 9,50% 2024-2029	10 000	10 000	NC	10 000	65 588,99	S	68 452,00	20-mai-25	AC
TOTAL					0	0				

## OBLIGATIONS PRIVEES

BABS.O1	GSS BAOBAB 6,80% 2024-2029	10 000	10 000	NC	10 000	26,27	S	320,48	24-oct.-25	ACD
FCAS.O1	FCTC CROISSANCE ATLANTIQUE 6,20% 2024-2029	8 689	8 689	NC	8 688.89	225,05	T	640,00	7-juil.-25	AC
FDFINBF.O1	FIDELIS FINANCE CAP25 7,00% 2023-2028	10 000	10 000	NC	10 000	306,47	S	326,30	20-mai-25	ACD
FEPTC.O1	FCTC EPT 7 % 2023-2030	9 583	9 583	NC	9 583	131,11	T	164,35	27-mai-25	ACD
FEPTC.O2	FCTC EPT 7,25 % 2023-2033	10 000	10 500	NC	10 500	141,70	T	177,63	27-mai-25	ACD
FEPTC.O3	FCTC EPT 7,50% 2023-2038	10 000		NC		146,59	T	183,75	27-mai-25	ACD
FORBT.O1	FCTC ORABANK 7 % 2021-2026	3 889	4 550	NC	4 549.99	30,45	T	66,69	28-juin-25	ACD
FSNTS.O1	FCTC SONATEL C-1 6,40 % 2023-2	10 000	10 750	NC	10 750	182,81	S	300,80	19-juil.-25	AC
FSNTS.O2	FCTC SONATEL C-2 6,60 % 2023-2	10 000	9 950	NC	9 950	188,52	S	310,20	19-juil.-25	AC
FTIMC.O1	FCTC TEYLIOM IMMO 7 % 2021-2028	5 417	5 417	NC	5 416.66	234,52	T	348,00	8-juin-25	ACD
ORGT.O2	ORAGROUP SA 7,15% 2021-2028	7 000	7 700	NC	7 700	17,78	S	250,25	26-oct.-25	ACD
PADS.O3	PAD 6,60% 2020-2027	5 000	5 000	NC	5 000	18,03	S	165,00	19-oct.-25	ACD
PTRC.O1	PETRO IVOIRE 6,80% 2022-2029	10 000	10 000	10 750	10 750	1 155	11 569 500	265,46	15-juin-25	ACD
SNTS.O2	SONATEL 6,50% 2020-2027	5 000	5 000	NC	5 000	94,58	S	151,49	16-juil.-25	ACD
TOTAL					1 155	11 569 500				

## SUKUK ET TITRES ASSIMILES

SUKSN.S2	SUKUK SN 6% 2016-2026	10 000	10 750	NC	10 750	171,67	S	301,67	26-juil.-25	ACD
SUKTG.S1	SUKUK TG 6.5% 2016-2026	10 000	10 000	NC	10 000	166,41	S	371,86	17-août-25	ACD
TOTAL					0	0				

## TOTAL - Marché des obligations

6 679 66 899 500

Légende :  
 (#) (\*) Ex-Coupon couru (#)Cours de référence amorti / Coupon couru Ex-c (#)Ex-marge de profits  
 Cours du jour: Ouv.: Ouverture Clôt.: Clôture Moy.: Moyen  
 Type Amort: Type d'Amortissement IF: In Fine AC: Amortissement Constant AD: Amortissement Dégressif ACD: Amortissement Constant Différé  
 Période: Périodicité de paiement des coupons A: Annuelle S: Semestrielle T: Trimestrielle  
 Eché.: Échéance de paiement des intérêts  
 Mentions: NC: Non Coté Ex-c: Ex-coupon ou Ex-droit SP: Suspendu

## INFORMATIONS

### OPERATIONS EN COURS

Emetteur	Opération
BICI CI	Païement de dividendes de 944 F CFA par action (IRVM applicable de 12 % pour les personnes physiques et 10 % pour les personnes morales), le 23/05/2025
BANK OF AFRICA CI	Païement de dividendes de 469 F CFA net par action, le 20/05/2025
ETAT DU MALI	Première cotation - ETAT DU MALI 6,55 % 2025-2032 et ETAT DU MALI 6,35 % 2025-2030 Première cotation le 09 mai 2025
NOURMONY HOLDING SA	Première cotation - NOURMONY 7,25 % 2024 - 2029 - Première cotation le 14 mai 2025
SONATEL	Païement de dividendes de 1 655 F CFA net par action, le 22/05/2025

### AVIS

Entité	N°	Nature	Objet
BRVM	102-2025	Transaction Sur Dossier	Transaction Sur Dossier
BRVM	103-2025	Première cotation	Résultat de première cotation - ETAT DU MALI 6,55 % 2025-2032 et ETAT DU MALI 6,35 % 2025-2030

### COMMUNIQUES

Emetteur	N°	Nature	Objet
ONATEL BF	20250509	Communiqué-Avis de Convocation	Avis de convocation - Assemblée Générale Ordinaire - ONATEL BF (Annule et remplace le précédent)
SUCRIVOIRE	20250509-1	Communiqué-Avis de Convocation	Avis de convocation - Assemblée Générale Ordinaire - SUCRIVOIRE CI
SAFCA CI	20250509-2	Déclaration de franchissement de seuil(s)	Communiqué - Franchissement de seuil par ALIOS FINANCE SA
CREDAF	20250509-3	Déclaration de franchissement de seuil(s)	Communiqué - Franchissement de seuil par CREDAF
SOLIBRA	20250509-4	Communiqué-Avis de Convocation	ERRATUM - Avis de convocation - Assemblée Générale Ordinaire - SOLIBRA CI
SUCRIVOIRE	20250509-5	Etats financiers	Etats financiers - Normes IFRS - Exercice 2024 - SUCRIVOIRE CI
SUCRIVOIRE	20250509-6	Etats financiers	Etats financiers - Normes SYSCOHADA - Exercice 2024 - SUCRIVOIRE CI
NEI-CEDA CI	20250509-7	Rapport d'activités du 1er trimestre	Rapport d'activités - 1er trimestre 2025 - NEI CEDA CI



**QUANTITES RESIDUELLES**
**MARCHE DES ACTIONS**

Symbole	Titre	Quantité résiduelle à l'achat	Cours Achat / Vente			Quantité résiduelle à la vente	Cours de Référence
ABJC	SERVAIR ABIDJAN CI	182	1,605	/	1,610	6 691	1 605
BICB	BIIC BN	396	5,300	/	5,595	3 204	5 595
BICC	BICI CI	79	15,900	/	15,945	157	15 945
BNBC	BERNABE CI	4	935	/	1,000	20	1 000
BOAB	BANK OF AFRICA BN	36	4,750	/	4,760	1 007	4 750
BOABF	BANK OF AFRICA BF	227	3,225	/	3,230	56	3 230
BOAC	BANK OF AFRICA CI	22	6,245	/	6,250	1 762	6 245
BOAM	BANK OF AFRICA ML	20	2,555	/	2,565	18	2 565
BOAN	BANK OF AFRICA NG	1 373	2,575	/	2,600	328	2 575
BOAS	BANK OF AFRICA SENEGAL	758	4,195	/	4,200	5 995	4 200
CABC	SICABLE CI	1 000	1,265	/	1,300	244	1 300
CBIBF	CORIS BANK INTERNATIONAL	1	9,685	/	9,800	93	9 800
CFAC	CFAO MOTORS CI	820	600	/	605	7	605
CIEC	CIE CI	15	2,250	/	2,255	439	2 255
ECOC	ECOBANK COTE D'IVOIRE	838	9,850	/	9,900	32	9 900
ETIT	ECOBANK TRANS. INCORP. TG	27 485	15	/	16	2 953 595	16
FTSC	FILTISAC CI	154	Marché	/			3 720
LNBB	LOTIERIE NATIONALE DU BENIN	20	4,500	/	4,750	15	4 800
NEIC	NEI-CEDA CI	45	535	/	540	738	540
NSBC	NSIA BANQUE COTE D'IVOIRE	10	8,655	/	8,695	53	8 655
NTLC	NESTLE CI	1	9,725	/	9,900	108	9 900
ONTBF	ONATEL BF	125	2,300	/	2,410	110	2 410
ORAC	ORANGE COTE D'IVOIRE	5	15,000	/	15,500	20	15 500
ORGT	ORAGROUP TOGO	850	1,555	/	1,620	59	1 620
PALC	PALM CI	34	6,500	/	6,550	23	6 500
PRSC	TRACTAFRIC MOTORS CI	10	2,200	/	2,245	70	2 245
SAFC	SAFCA CI	17	600	/	630	35	630
SCRC	SUCRIVOIRE	547	990	/	995	873	990
SDCC	SODE CI	5	5,950	/	6,090	108	6 090
SDSC	AFRICA GLOBAL LOGISTICS CI	60	1,410	/	1,420	690	1 420
SEMC	EVIOSYS PACKAGING SIEM CI			/			700
SGBC	SOCIETE GENERALE COTE D'IVOIRE	1 069	21,600	/	21,900	269	21 600
SHEC	VIVO ENERGY CI	70	935	/	940	1 396	940
SIBC	SOCIETE IVOIRIENNE DE BANQUE	280	4,700	/	4,790	544	4 790
SICC	SICOR CI	160	3,100	/	3,300	336	3 300
SIVC	AIR LIQUIDE CI	796	575	/	595	199	595
SLBC	SOLIBRA CI	3	14,400	/	14,995	45	14 995
SMBC	SMB CI	923	8,040	/	8,100	45	8 050
SNTS	SONATEL SN	834	26,600	/	26,795	100	26 600
SOGC	SOGB CI	988	6,400	/	6,450	217	6 400
SPHC	SAPH CI	910	5,405	/	5,750	2 296	5 750
STAC	SETAO CI			/	525	3 346	525
STBC	SITAB CI	22 240	Marché	/			10 980
SVOC	MOVIS CI			/			2 395
TTLC	TOTALENERGIES MARKETING CI	555	2,385	/	2,395	13 931	2 390
TTLS	TOTALENERGIES MARKETING SN	295	2,450	/	2,500	50	2 450
UNLC	UNILEVER CI	1	11,825	/			10 175
UNXC	UNIWAX CI	6 221	Marché	/			615

## QUANTITES RESIDUELLES

### MARCHE DES DROITS

Symbole	Titre	Quantité résiduelle à l'achat	Cours Achat / Vente	Quantité résiduelle à la vente	Cours de Référence
---------	-------	-------------------------------------	------------------------	--------------------------------------	--------------------

## QUANTITES RESIDUELLES

### MARCHE DES OBLIGATIONS

Symbole	Titre	Quantité résiduelle à l'achat	Cours Achat / Vente	Quantité résiduelle à la vente	Cours de Référence
BABS.O1	GSS BAOBAB 6,80% 2024-2029		/ 10,000	50	10 000
FCAS.O1	FCTC CROISSANCE ATLANTIQUE 6,20% 2024-2029		/		8 689
FDFINBF.O1	FIDELIS FINANCE CAP25 7,00% 2023-2028		/		10 000
FEPTC.O1	FCTC EPT 7 % 2023-2030		/ 9,583	42	9 583
FEPTC.O2	FCTC EPT 7,25 % 2023-2033		/		10 500
FEPTC.O3	FCTC EPT 7,50% 2023-2038		/		10 000
PTRC.O1	PETRO IVOIRE 6,80% 2022-2029	371	10,000 / 10,750	205	10 750
SNTS.O2	SONATEL 6,50% 2020-2027	1	5,000 /		5 000
FORBT.O1	FCTC ORABANK 7 % 2021-2026		/ 4,238.88	150 000	4 550
FSNTS.O1	FCTC SONATEL C-1 6,40 % 2023-2	19	10,000 / 10,750	2 000	10 750
FSNTS.O2	FCTC SONATEL C-2 6,60 % 2023-2		/		9 950
FTIMC.O1	FCTC TEYLIOM IMMO 7 % 2021-2028		/		5 417
ORGT.O2	ORAGROUP SA 7,15% 2021-2028		/		7 700
PADS.O3	PAD 6,60% 2020-2027		/		5 000
EOM.O10	ETAT DU MALI 6,20 % 2022-2029		/ 9,795	100	9 790
EOM.O11	ETAT DU MALI 6,40 % 2023-2030		/		10 000
EOM.O12	ETAT DU MALI 6,50 % 2023-2030		/ 10,000	33	9 999
EOM.O13	ETAT DU MALI 6,50 % 2024-2034		/		9 999
EOM.O14	ETAT DU MALI 3,00 % 2024-2031		/		10 000
EOM.O15	ETAT DU MALI 6,55 % 2024-2031		/		10 000
TPNE.O9	TRESOR PUBLIC DU NIGER 6,90% 2025-2032	10	10,000 /		10 000
TPTG.O2	TPTG 6% 2022-2037		/		10 000
TPNE.O3	TRESOR PUBLIC DU NIGER 6,5% 2020-2027		/		6 000
TPNE.O4	TRESOR PUBLIC DU NIGER 6,30% 2		/		8 750
TPNE.O5	TPNE 6,15 % 2022-2034		/		10 000
TPNE.O6	TRESOR PUBLIC DU NIGER 6,15% 2022 - 2034		/		10 000
TPNE.O7	TRESOR PUBLIC DU NIGER 6,25 % 2023-2028		/		10 000
TPNE.O8	TRESOR PUBLIC DU NIGER 6,60% 2025-2030		/		10 000
TPCI.O91	TPCI 5,90% 2024-2029		/		10 000
TPCI.O92	TPCI 6,00% 2024-2031		/ 9,800	22	9 600
TPCI.O93	TPCI 5,90% 2024-2029		/		10 000
TPCI.O94	TPCI 6,00% 2024-2031		/		10 000
TPNE.O1	TRESOR PUBLIC DU NIGER 6,50% 2019-2026		/		10 000
TPNE.O2	TRESOR PUBLIC DU NIGER 6,50% 2019 - 2026		/		10 000
TPCI.O85	TPCI 5,90 % 2023 - 2028		/		10 000
TPCI.O86	TPCI 6,00 % 2023 - 2030		/		10 000
TPCI.O87	TPCI 5,90% 2024-2029		/		10 000
TPCI.O88	TPCI 6,00% 2024-2031		/		10 000
TPCI.O89	TPCI 5,90% 2024-2029		/		10 900
TPCI.O90	TPCI 6,00% 2024-2031		/		10 000
TPCI.O79	TPCI 5,75% 2023-2030		/		10 750
TPCI.O80	TPCI 6% 2023-2030		/		10 000
TPCI.O81	TPCI 5,90% 2023-2028		/		10 500
TPCI.O82	TPCI 6,00% 2023-2030		/ 10,000	15 123	10 000
TPCI.O83	TPCI 5,90 % 2023-2028		/		10 000
TPCI.O84	TPCI 6,00 % 2023-2030		/		9 999
TPCI.O73	TPCI 5,75% 2022-2032		/ 10,000	14 990	10 000
TPCI.O74	TPCI 5,85% 2022-2042		/		9 474
TPCI.O75	TPCI 5,65% 2022-2029		/		10 700
TPCI.O76	TPCI 5,75% 2022-2032		/		10 000

TPCI.077	TPCI (TAUX DE BASE + SPREAD) % 2022-2029			/			10 000
TPCI.078	TPCI 5,65% 2022-2029			/			10 000
TPCI.067	TPCI 5,90 % 2021-2036			/			10 000
TPCI.068	TPCI 5,90 % 2022-2037			/			10 000
TPCI.069	TPCI 5,75 % 2022-2037			/			10 000
TPCI.070	TPCI 5,75 % 2022-2037			/			10 000
TPCI.071	TPCI 5,65% 2022-2032			/			10 000
TPCI.072	TPCI 5,65% 2022-2029			/			9 900
TPCI.061	TPCI 5,90% 2021-2031			/			10 000
TPCI.062	TPCI 5,80 % 2021 -2028			/			8 000
TPCI.063	TPCI 5,90% 2021 -2031			/			8 750
TPCI.064	TPCI 5,80 % 2021 - 2028			/			7 958
TPCI.065	TPCI 5,90 % 2021-2031			/			9 363
TPCI.066	TPCI 5,90% 2021-2031			/			8 575
TPCI.055	TPCI 5,80% 2020 -2027			/			6 000
TPCI.056	TPCI 5,90% 2020- 2030			/			8 058
TPCI.057	TPCI 5,80% 2020-2027			/			5 820
TPCI.058	TPCI 5,80% 2021-2028			/			6 000
TPCI.059	TPCI 5,90% 2021-2031			/			7 763
TPCI.060	TPCI 5,80% 2021-2028			/			10 000
TPCI.049	TPCI 5,90% 2020- 2030			/			7 564
TPCI.050	TPCI 5,90% 2020-2030			/			7 500
TPCI.051	TPCI 5,80 % 2020-2027			/			6 000
TPCI.052	TPCI 5,90 % 2020 -2030			/			7 500
TPCI.053	TPCI 5,80% 2020-2027			/			6 360
TPCI.054	TPCI 5,90% 2020-2030			/			7 350
TPCI.043	TPCI 5,90% 2020 - 2030			/			10 000
TPCI.044	TPCI 5,80% 2020 - 2027			/			9 800
TPCI.045	TPCI 5,80% 2020 -2027			/			6 000
TPCI.046	TPCI 5,90% 2020 - 2030			/			7 650
TPCI.047	TPCI 5,80% 2020 - 2027			/			6 150
TPCI.048	TPCI 5,80% 2020- 2027	3	6,000	/			5 940
TPCI.037	TPCI 5,80% 2019-2026			/	3,926	83 295	4 000
TPCI.038	TPCI 5,75% 2019-2026			/			4 000
TPCI.039	TPCI 5,75% 2019 - 2026			/			3 908
TPCI.040	TPCI 5,75% 2019-2026			/			4 000
TPCI.041	TPCI 5,80% 2020-2027			/			10 000
TPCI.042	TPCI 5,90% 2020-2030			/			10 000
TPCI.031	TPCI 5,75% 2019 - 2026			/			10 230
TPCI.032	TPCI 2,23% 2019-2026			/			10 000
TPCI.033	TPCI 5,75% 2019-2026			/			2 080
TPCI.034	TPCI 6% 2019-2029			/			4 950
TPCI.035	TPCI 5,75% 2019 -2026			/			10 000
TPCI.036	TPCI 5,75% 2019- 2026			/			10 000
TPCI.023	TPCI 5,90% 2016-2026			/	9,915	11 807	9 915
TPCI.024	TPCI 6,25% 2017-2029			/			9 700
TPCI.027	TPCI 6% 2017-2025			/			10 250
TPCI.028	TPCI 6% 2018 - 2026			/			9 600
TPCI.029	TPCI 6% 2018-2026			/			10 000
TPCI.030	TPCI 5,95% 2018-2025			/			2 000
TPBJ.06	TPBJ 5,75% 2022-2037			/			10 100
TPBJ.07	TPBJ 5,70% 2023-2030			/			10 000
TPBJ.08	TPBJ 6,20% 2023-2038			/			10 000
TPCI.019	TPCI 5,99% 2015-2025			/			10 000
TPCI.021	TPCI 6% 2016-2028			/			10 000

TPCI.O22	TPCI 5.90% 2016 - 2026			/			10 000
TPBF.O7	TPBF 6,50% 2018- 2025			/			10 000
TPBF.O8	TPBF 6,50% 2019-2027			/	10,000	4	9 898
TPBF.O9	TPBF 6,50% 2019 - 2027			/	10,750	11	10 750
TPBJ.O3	TPBJ 6,50% 2020-2028	12	9,500	/			9 500
TPBJ.O4	TPBJ 5,50 % 2022-2037			/			10 000
TPBJ.O5	TPBJ 5,85 % 2022-2042			/	9,900	25	10 000
TPBF.O19	ETAT DU BURKINA 6,30% 2024-2029			/			10 000
TPBF.O20	ETAT DU BURKINA 6,55% 2024-2031			/			10 000
TPBF.O21	ETAT DU BURKINA 6,50% 2024-2029			/			10 000
TPBF.O22	ETAT DU BURKINA 6,80% 2024-2032			/			10 000
TPBF.O4	TPBF 6.50% 2017-2027			/	10,800	63	10 750
TPBF.O6	TPBF 6.50% 2018-2025			/			9 112
TPBF.O13	TPBF 6,50 % 2021 - 2031			/	10,000	2	10 000
TPBF.O14	TPBF 6,30% 2022-2034			/	9,898	38	9 898
TPBF.O15	ETAT DU BURKINA 6,30 % 2022-2			/	9,900	50	9 999
TPBF.O16	ETAT DU BURKINA 6% 2023-2028			/			10 000
TPBF.O17	TPBF 6,30 % 2023-2030			/			10 000
TPBF.O18	TPBF 6,50% 2023-2033			/	9,725	9 695	9 725
EOS.O7	ETAT SENEGAL 6.30% 2015-2025			/			10 000
EOS.O8	ETAT DU SENEGAL 5,95% 2022-2034			/	9,700	5 000	10 000
EOS.O9	ETAT DU SENEGAL 6,00 % 2023-20			/			10 535
TPBF.O10	TPBF 6,50% 2020 - 2028			/			5 000
TPBF.O11	TPBF 6,50 % 2020-2028			/	5,776.65	200	5 835
TPBF.O12	TPBF 6.50% 2021-2031			/	10,400	15	10 427
EOS.O12	ETAT DU SENEGAL 6,15 % 2023-2028			/			10 000
EOS.O13	ETAT DU SENEGAL 6,30 % 2023-2030			/			10 000
EOS.O14	ETAT DU SENEGAL 6,50 % 2023-2033			/			10 000
EOS.O15	ETAT DU SENEGAL 6,25 % 2024-2029			/	10,500	2	10 000
EOS.O16	ETAT DU SENEGAL 6,45 % 2024-2031			/			10 025
EOS.O17	ETAT DU SENEGAL 6,65 % 2024-2034	20	10,200	/			10 200
EOM.O6	ETAT DU MALI 6,50% 2020-2027			/	5,940	190	5 937
EOM.O7	ETAT DU MALI 6.50% 2021-2031			/	7,425	392	7 425
EOM.O8	ETAT DU MALI 6,20 % 2022-2032			/	10,000	532	10 000
EOM.O9	ETAT DU MALI 6,30% 2022-2032			/			10 000
EOS.O10	ETAT DU SENEGAL 6,15 % 2023-2030			/			10 000
EOS.O11	ETAT DU SENEGAL 6,35 % 2023-2033			/	9,850	19 990	9 849
EOM.O16	ETAT DU MALI 6,35 % 2024-2029			/			10 000
EOM.O17	ETAT DU MALI 6,55% 2025-2032			/			10 000
EOM.O18	ETAT DU MALI 6,35% 2025-2030			/			10 000
EOM.O3	ETAT DU MALI 6,50 % 2018-2025			/	2,000	212	1 975
EOM.O4	ETAT DU MALI 6,50% 2019-2027			/			6 000
EOM.O5	ETAT DU MALI 6,50% 2020-2028			/			5 999
BIDC.O4	BIDC-EBID 6.10% 2017-2027			/			3 750
BIDC.O5	BIDC-EBID 6,40% 2019-2026			/			10 000
BIDC.O6	BIDC-EBID 6,50 % 2021-2028			/			7 000
BIDC.O7	BIDC-EBID 5,90% 2022-2029			/	9,000	15	9 000
BIDC.O8	BIDC-EBID GSS BOND 6,50% 2024-2031			/	10,000	15 527	9 800
CRRH.O10	CRRH-UEMOA 6,10% 2022-2037			/			10 000
FBOAD.O2	FCTC BOAD DOLI-P 9,50% 2024-2029	50	10,000	/			10 000
CRRH.O5	CRRH-UEMOA 5.85% 2015-2025			/	10,000	500	10 000
CRRH.O6	CRRH-UEMOA 5.85% 2016-2026			/			10 000
CRRH.O7	CRRH-UEMOA 5.95% 2017-2029			/	4,167	26	4 167
CRRH.O8	CRRH-UEMOA 5.95% 2018-2030			/			5 000
CRRH.O9	CRRH-UEMOA 6.05% 2018-2033			/			6 000

FBOAD.O1	FCTC BOAD DOLI-P 6,10% 2023-2030	/	6 400
----------	----------------------------------	---	-------

## SUKUK ET TITRES ASSIMILES

Symbole	Titre	Quantité résiduelle à l'achat	Cours Achat / Vente	Quantité résiduelle à la vente	Cours de Référence
SUKSN.S2	SUKUK SN 6% 2016-2026		/		10 750
SUKTG.S1	SUKUK TG 6.5% 2016-2026		/		10 000



**CALENDRIER DES ASSEMBLEES GENERALES**
**ANNEE : 2025**

Société	Nature	Date	Heure	Lieu
BERNABE CI	Ordinaire	10/06/2025	10:00:00	ABIDJAN, à la salle de conférence GEWELS de la Maison du Patronat Ivoirien (CGECI) au Plateau
ECOBANK TG	Mixte	28/05/2025	10:30:00	Salle de Conférence du Centre Panafricain Ecobank, 2365, Boulevard du Mono, Lomé, Togo
SETAO CI	Ordinaire	28/05/2025	10:00:00	Hôtel TIAMA (salon EBENE) - Abidjan Plateau
ONATEL BF	Ordinaire	28/05/2025	10:30:00	ROYAL BEACH HÔTEL, OUAGADOUGOU-BURKINA FASO
SUCRIVOIRE	Ordinaire	27/05/2025	09:30:00	Salle de Conférence de la CRRAE-UMOA à Abidjan-Plateau (Côte d'Ivoire)
NSBC	Ordinaire	26/05/2025	10:30:00	Confédération Générale des Entreprises de Côte d'Ivoire (CGECI ; le Patronat Ivoirien) sise à Abidjan Plateau, Avenue Lamblin et par visioconférence
SIB	Ordinaire	23/05/2025	10:00:00	CRRAE - UMOA (Abidjan - Plateau, Angle Boulevard Botreau Roussel, Rue Privée CRRAE - UMOA )
SOGB	Ordinaire	20/05/2025	10:30:00	Immeuble CRRAE - UEMOA sis à Abidjan Plateau
SGB CI	Mixte	20/05/2025	09:00:00	Espace Latrille Events, sis à Abidjan Commune de Cocody, aux Deux-Plateaux Boulevard Latrille
NEI-CEDA CI	Ordinaire	19/05/2025	10:00:00	Hôtel TIAMA, Abidjan - Plateau
ECOBANK CI	Ordinaire	29/04/2025	10:00:00	En présentiel au Radisson Blu, sis à Abidjan Port-Bouët, route de l'Aéroport International Félix Houphouët Boigny ou par visioconférence ou tout moyen de communication permettant l'identification de l'actionnaire
CORIS BANK INTERNATIONAL	Ordinaire	29/04/2025	09:00:00	Sopatel Hôtel Silmandé SA
SONATEL	Mixte	17/04/2025	10:00:00	Par visioconférence et en présentiel dans ses locaux situés au Technopole à Dakar
BANK OF AFRICA CI	Ordinaire	16/04/2025	10:00:00	Salle Mikko du NOOM hôtel du Plateau (21ème étage)
BICI CI	Ordinaire	14/04/2025	10:00:00	Auditorium de la Maison des Entreprises (CGECI) sise au Plateau
BANK OF AFRICA ML	Ordinaire	10/04/2025	09:30:00	Siège de la banque à l'Immeuble BANK OF AFRICA , Avenue du Mali, Quartier ACI 2000
ORANGE CI	Ordinaire	10/04/2025	10:00:00	Par visioconférence (demande d'accès par mail à ag2025-orangeci@quorumenligne.com) et en présentiel au Siège de la société, sis à Abidjan, Cocody Riviera Golf, Boulevard de France, Immeuble Orange Village
BANK OF AFRICA SN	Ordinaire	08/04/2025	09:30:00	Immeuble Elan II au 2ème Etage, Almadies, Zone 12, Route de Ngor à Dakar
SAPH CI	Ordinaire	08/04/2025	09:00:00	Salle de Conférence de la CRRAE-UMOA à Abidjan-Plateau en présentiel avec la possibilité de participer à distance par visioconférence, via la plateforme web dédiée à l'Assemblée Générale
BANK OF AFRICA NG	Ordinaire	03/04/2025	10:00:00	Centre de Formation de BOA-NIGER (BOA-Siège)
BANK OF AFRICA BN	Ordinaire	02/04/2025	10:00:00	NOVOTEL à Cotonou
CROWN SIEM CI	Extraordinaire	01/04/2025	10:00:00	Visioconférence
SICABLE	Ordinaire	28/03/2025	10:00:00	Hôtel TIAMA, à ABIDJAN
BANK OF AFRICA BF	Ordinaire	17/03/2025	10:00:00	AZALAÏ Hôtel à la salle DIMAKO

# L'actualité de la BRVM sur nos plateformes digitales

## Infos BRVM

Pour recevoir les informations boursières par SMS, souscrivez :



Côte d'Ivoire : \*430#  
Bénin : \*430\*15#



Côte d'Ivoire : #139#  
Burkina Faso : \*310#




Côte d'Ivoire : \*431#  
Niger : \*512\*9#  
Togo : \*310#

## Site web

[www.brvm.org](http://www.brvm.org)



## Application Mobile



Nous suivre sur :





# AVIS N° 102 - 2025 / BRVM / DG

## Transaction Sur Dossier

La Bourse Régionale des Valeurs Mobilières (BRVM) porte à la connaissance du public et des intervenants du marché qu'une (01) Transaction Sur Dossier a été réalisée ce vendredi 09 mai 2025.

Ladite transaction a porté sur un total de 4 224 000 actions SAFCA CI au prix unitaire de 770 FCFA, soit une valeur totale de 3 252 480 000 FCFA.

Pour toute information complémentaire concernant cet avis, veuillez contacter la BRVM à son siège ou les Antennes Nationales de Bourse établies dans chaque pays membre de l'UEMOA.

Fait à Abidjan, le 09 mai 2025

Pour le Directeur Général de la BRVM,  
Le Directeur du Département des  
Finances, de l'Administration et des  
Ressources Humaines,  
Chargé de l'Intérim

Maxime DESSOU



AK r

# AVIS N° 103 - 2025 / BRVM / DG

## Emprunts obligataires

" ETAT DU MALI 6,55 % 2025-2032 "

" ETAT DU MALI 6,35 % 2025-2030 "

## RESULTATS DE PREMIERE COTATION

La Bourse Régionale des Valeurs Mobilières (BRVM) porte à la connaissance du public et des intervenants du marché que la première cotation des obligations « ETAT DU MALI 6,55 % 2025-2032 » et « ETAT DU MALI 6,35 % 2025-2030 » a eu lieu ce **vendredi 09 mai 2025**.

Lesdites obligations ont coté à 10 000 FCFA chacune et 1 000 titres de chacune des valeurs ont été échangés, pour une valeur totale de 20 000 000 Francs CFA

6 890 000 obligations « ETAT DU MALI 6,55 % 2025-2032 » et 3 210 000 obligations « ETAT DU MALI 6,35 % 2025-2030 » ont été admises au Compartiment des obligations de la BRVM, pour une capitalisation boursière totale de 101 milliards de Francs CFA.

Pour toute information complémentaire concernant cet avis, veuillez contacter la BRVM à son siège ou les Antennes Nationales de Bourse établies dans chacun des pays de l'UEMOA.

Fait à Abidjan, le 09 mai 2025

Pour le Directeur Général de la BRVM,  
Le Directeur du Département des  
Finances, de l'Administration et des  
Ressources Humaines,  
Chargé de l'Intérim

Maxime DESSOU



et K r



## AVIS MODIFICATIF DE DATE DE L'ASSEMBLEE GENERALE ORDINAIRE

ONATEL-SA informe ses actionnaires que l'Assemblée Générale Ordinaire initialement prévue pour se tenir le jeudi 22 Mai 2025 a été reportée au mercredi 28 Mai 2025 à 10:30 au ROYAL BEACH HÔTEL, OUAGADOUGOU-BURKINA FASO, à l'effet de délibérer sur le même ordre du jour comme suit:

1. Examen et approbation des rapports et des états financiers de l'exercice clos au 31 décembre 2024 ;
2. Examen et approbation du rapport spécial des Commissaires aux Comptes relatif aux conventions réglementées ;
3. Affectation du résultat de l'exercice clos au 31 décembre 2024 ;
4. Ratification de la cooptation de Monsieur Ragnang-newindé Isidore TIEMTORE en qualité d'Administrateur ;
5. Ratification de la cooptation de Monsieur Abdoulaye MAMBONE en qualité d'Administrateur ;
6. Ratification de la cooptation de Madame Joséphine BASSOLE/BATIONO en qualité d'Administrateur ;
7. Renouvellement du mandat de Monsieur Karim NIGNAN en qualité d'Administrateur ;
8. Renouvellement du mandat de la société Itissalat Al Maghrib en qualité d'Administrateur ;
9. Renouvellement du mandat de Monsieur Lhoussaine OUSSALAH en qualité d'Administrateur ;
10. Renouvellement du mandat de Monsieur Abdel-Aziz EZZITI en qualité d'Administrateur ;
11. Renouvellement du mandat de Madame Nadia OUZZANI en qualité d'Administrateur ;
12. Renouvellement du mandat de Monsieur Aissam WAKRIM en qualité d'Administrateur ;
13. Renouvellement du mandat du commissaire aux comptes
14. Nomination d'un commissaire aux comptes titulaire et de son suppléant ;
15. Pouvoirs pour l'accomplissement des formalités légales.

Tout actionnaire peut se faire représenter par un mandataire de son choix.

Les documents afférents à cette Assemblée Générale ainsi que les formulaires de pouvoir seront tenus à la disposition des actionnaires au siège social de la société sis 705, avenue de la Nation – Ouagadougou (Bâtiment de la Direction Générale, porte Est). Ils seront disponibles durant les quinze (15) jours qui précéderont la tenue de l'Assemblée Générale conformément à l'article 525 de l'Acte Uniforme OHADA relatif au droit des sociétés commerciales et Groupement d'Intérêt Economique.

Pour toute information complémentaire, veuillez visiter notre site web Moov Africa. ([www.moov-africa.bf](http://www.moov-africa.bf)) ou appeler au 25 33 10 38 ou encore au 25 49 44 49.

### Résolutions soumises à l'Assemblée

#### 1- Approbation des rapports et des états financiers annuels de l'exercice clos au 31 décembre 2024

L'Assemblée Générale, statuant aux conditions de quorum et de majorité requises pour les Assemblées Générales Ordinaires, connaissance prise :

- du rapport du Conseil d'Administration relatif à la gestion de la société ONATEL-SA pendant l'exercice clos au 31 décembre 2024 ;
- du rapport des Commissaires aux Comptes relatif à l'exécution de leur mission au cours de cet exercice,

approuve les comptes dudit exercice, tels qu'ils ont été présentés, ainsi que les opérations traduites dans ces comptes et résumées dans ces rapports, se soldant par un bénéfice net de 21 471 148 928 FCFA.

L'Assemblée Générale décide, en conséquence, de donner quitus entier, définitif et sans réserves, aux membres du Conseil d'Administration et aux Commissaires aux comptes pour l'exécution de leurs mandats au titre de l'exercice clos au 31 décembre 2024.

#### 2- Approbation des conventions visées par le rapport spécial des Commissaires aux Comptes

L'Assemblée Générale, statuant aux conditions de quorum et de majorité requises pour les Assemblées Générales Ordinaires, après avoir entendu lecture du rapport spécial des Commissaires aux Comptes sur les conventions visées aux articles 438 et suivants de l'Acte Uniforme relatif au droit des Sociétés Commerciales et du Groupement d'Intérêt Economique, approuve l'ensemble des opérations et conventions visées dans ce rapport.

#### 3- Affectation du résultat de l'exercice clos au 31 décembre 2024

L'Assemblée Générale, statuant aux conditions de quorum et de majorité requises pour les Assemblées Générales Ordinaires, constate que l'exercice clos au 31 décembre 2024 dégage un résultat net bénéficiaire de 21 471 148 928 FCFA.

Au regard de ce résultat net bénéficiaire et conformément au communiqué n°0001/MEFP/SG/DGI/DLC du 19 janvier 2024 du Directeur Générale des Impôts portant contribution spéciale de 2% sur les bénéfices nets des entreprises au profit du Fonds de Soutien Patriotique et également compte tenu de l'existence d'un report à nouveau bénéficiaire distribuable provenant l'exercice 2023, le Conseil d'Administration propose de distribuer des dividendes à hauteur de 14 729 180 800 FCFA. Le reliquat du bénéfice distribuable de 6 312 558 219 FCFA sera reporté à nouveau.

La proposition de distribution des dividendes se présente comme suit :

- Résultat net : 21 471 148 928 FCFA
- Réserves légales (10%) : 0 FCFA (limite de 20% du capital social atteinte)
- Fonds de Soutien Patriotique(FSP) 2% assis sur les Bénéfices nets des entreprises : 429 422 979 FCFA
- Report à nouveau bénéficiaire provenant du résultat de l'exercice 2023 : 13 070 FCFA
- Bénéfice net distribuable de l'exercice : 21 041 739 019 FCFA
- Affectation aux Dividendes : 14 729 180 800 FCFA

- Report à nouveau bénéficiaire : 6 312 558 219 FCFA

L'Assemblée Générale approuve l'affectation proposée par le Conseil d'Administration et décide de distribuer un dividende de 14 729 180 800 FCFA à raison de 216,6056 FCFA pour chacune des 68 000 000 actions composant le capital social et ayant droit du fait de leur date de jouissance. Ce dividende sera mis en paiement à partir du 21 juillet 2025.

Conformément aux dispositions du Code Général des impôts, les dividendes seront assujettis à l'Impôt sur le Revenu des capitaux mobiliers (IRCM) au taux de 12,5%.

Le dividende par action net de l'IRCM ressort donc à 189, 5299 FCFA.

#### **4- Ratification de la cooptation de Monsieur Ragnang-newindé Isidore TIEMTORE en qualité d'Administrateur**

L'Assemblée Générale, statuant aux conditions de quorum et de majorité requises pour les Assemblées Générales Ordinaires, décide de ratifier la cooptation Monsieur Ragnang-newindé Isidore TIEMTORE en qualité d'Administrateur pour un premier mandat de trois (03) ans, soit jusqu'à l'issue de l'Assemblée Générale Ordinaire appelée à statuer sur les comptes de l'exercice clos au 31 décembre 2027.

#### **5- Ratification de la cooptation de Monsieur Abdoulaye MAMBONE en qualité d'Administrateur**

L'Assemblée Générale, statuant aux conditions de quorum et de majorité requises pour les Assemblées Générales Ordinaires, décide de ratifier la cooptation de Monsieur Abdoulaye MAMBONE en qualité d'Administrateur pour un premier mandat de trois (03) ans, soit jusqu'à l'issue de l'Assemblée Générale Ordinaire appelée à statuer sur les comptes de l'exercice clos au 31 décembre 2027.

#### **6- Ratification de la cooptation de Madame Joséphine BASSOLE/BATIONO en qualité d'Administrateur**

L'Assemblée Générale, statuant aux conditions de quorum et de majorité requises pour les Assemblées Générales Ordinaires, décide de ratifier la cooptation de Madame Joséphine BASSOLE/BATIONO en qualité d'Administrateur pour un premier mandat de trois (03) ans, soit jusqu'à l'issue de l'Assemblée Générale Ordinaire appelée à statuer sur les comptes de l'exercice clos au 31 décembre 2027.

#### **7- Renouvellement du mandat de Monsieur Karim NIGNAN en qualité d'Administrateur**

L'Assemblée Générale, statuant aux conditions de quorum et de majorité requises pour les Assemblées Générales Ordinaires, décide de renouveler le mandat de Monsieur Karim NIGNAN en qualité d'Administrateur, pour une durée de trois (03) années, soit jusqu'à l'issue de l'Assemblée Générale Ordinaire appelée à statuer sur les comptes de l'exercice clos au 31 décembre 2027.

#### **8- Renouvellement du mandat de la société Itissalat Al Maghrib en qualité d'Administrateur**

L'Assemblée Générale, statuant aux conditions de quorum et de majorité requises pour les Assemblées Générales Ordinaires, décide de renouveler le mandat de la société Itissalat Al Maghrib SA (Maroc Telecom) représentée par son représentant permanent Monsieur Younés GUIDA en qualité d'Administrateur, pour une durée de trois (03) années, soit jusqu'à l'issue de l'Assemblée Générale appelée à statuer sur les comptes de l'exercice clos au 31 décembre 2027.

#### **9- Renouvellement du mandat de Monsieur Lhoussaine OUSSALAH en qualité d'Administrateur**

L'Assemblée Générale, statuant aux conditions de quorum et de majorité requises pour les Assemblées Générales Ordinaires, décide de renouveler le mandat de Monsieur Lhoussaine OUSSALAH en qualité d'Administrateur, pour une durée de trois (03) années, soit jusqu'à l'issue de l'Assemblée Générale

appelée à statuer sur les comptes de l'exercice clos au 31 décembre 2027.

#### **10-Renouvellement du mandat de Monsieur Abdel-Aziz EZZITI en qualité d'Administrateur**

L'Assemblée Générale, statuant aux conditions de quorum et de majorité requises pour les Assemblées Générales Ordinaires, décide de renouveler le mandat de Monsieur Abdel-Aziz EZZITI en qualité d'Administrateur, pour une durée de trois (03) années, soit jusqu'à l'issue de l'Assemblée Générale appelée à statuer sur les comptes de l'exercice clos au 31 décembre 2027.

#### **11-Renouvellement du mandat de Madame Nadia OUAZZANI en qualité d'Administrateur**

L'Assemblée Générale, statuant aux conditions de quorum et de majorité requises pour les Assemblées Générales Ordinaires, décide de renouveler le mandat de Madame Nadia OUAZZANI en qualité d'Administrateur, pour une durée de trois (03) années, soit jusqu'à l'issue de l'Assemblée Générale appelée à statuer sur les comptes de l'exercice clos au 31 décembre 2027.

#### **12-Renouvellement du mandat de Monsieur Aissam WAKRIM en qualité d'Administrateur**

L'Assemblée Générale, statuant aux conditions de quorum et de majorité requises pour les Assemblées Générales Ordinaires, décide de renouveler le mandat de Monsieur Aissam WAKRIM en qualité d'Administrateur, pour une durée de trois (03) années, soit jusqu'à l'issue de l'Assemblée Générale appelée à statuer sur les comptes de l'exercice clos au 31 décembre 2027.

#### **13-Renouvellement du mandat du commissaire aux comptes**

L'Assemblée Générale, statuant aux conditions de quorum et de majorité requises pour les Assemblées Générales Ordinaires, décide de renouveler le mandat du cabinet SOFIDEC commissaire aux comptes titulaire représenté par Monsieur Oumarou Gilbert SINARE, expert-comptable et de son suppléant le cabinet CECISO pour six (6) exercices supplémentaires, soit jusqu'à l'issue de l'Assemblée Générale Ordinaire appelée à statuer sur les comptes de l'exercice clos au 31 décembre 2030.

#### **14-Nomination d'un commissaire aux comptes titulaire et de son suppléant**

L'Assemblée Générale, statuant aux conditions de quorum et de majorité requises pour les Assemblées Générales Ordinaires, sur proposition du Conseil, décide de nommer en qualité de commissaire aux comptes titulaire de l'Office National des Télécommunications, le cabinet AUREC AFRIQUE représenté par Monsieur ZEBADA Expert-comptable, commissaire aux comptes, et en qualité de commissaire aux comptes suppléant de l'Office National des Télécommunications, le cabinet CEC-RMB SAS représenté par Monsieur BAMOGO Mathias Expert-comptable, commissaire aux comptes.

La nomination du commissaire aux comptes titulaire et du commissaire aux comptes suppléant est faite pour une durée de six (06) ans, soit jusqu'à l'issue de l'Assemblée Générale Ordinaire appelée à statuer sur les comptes de l'exercice clos au 31 décembre 2030.

#### **15-Pouvoirs pour l'accomplissement des formalités légales**

L'Assemblée Générale, statuant aux conditions de quorum et de majorité requises pour les Assemblées Générales Ordinaires, confère tous pouvoirs au porteur d'un extrait ou d'une copie du procès-verbal de la présente Assemblée à l'effet d'accomplir toutes les formalités prévues par la loi.

**Le Conseil d'Administration**



# SUCRIVOIRE SA

**SOCIETE ANONYME AVEC CONSEIL D'ADMINISTRATION**  
**AU CAPITAL DE 8.820.000.000 FCFA**  
**SIEGE SOCIAL : BOULEVARD DU HAVRE, 01 BP 8484 ABIDJAN 01**  
**RCCM ABIDJAN : N° CI-ABJ-01-1997-B14-216573**

## **AVIS DE CONVOCATION** **ASSEMBLEE GENERALE ORDINAIRE ANNUELLE**

La société SUCRIVOIRE informe ses actionnaires que l'Assemblée Générale Ordinaire annuelle se tiendra le **mardi 27 mai 2025 à 09H30 GMT**, à la **Salle de Conférence de la CRRAE-UMOA à Abidjan-Plateau (Côte d'Ivoire)**, en **présentiel avec la possibilité de participer à distance par visioconférence, via la plateforme web dédiée à l'Assemblée Générale.**

L'ordre du jour de l'Assemblée est le suivant :

1. Présentation du rapport de gestion du Conseil d'Administration sur la marche de la société durant l'exercice clos le 31 décembre 2024 et des états financiers établis selon le SYSCOHADA et selon les normes comptables internationales IFRS ;
2. Présentation des rapports des commissaires aux comptes sur les états financiers de l'exercice clos le 31 décembre 2024 établis selon le SYSCOHADA et selon les normes comptables internationales IFRS ;
3. Présentation du rapport spécial des commissaires aux comptes sur les conventions visées aux articles 438 et suivants de l'Acte uniforme OHADA relatif au droit des sociétés commerciales et du GIE ;
4. Approbation des états financiers de l'exercice clos le 31 décembre 2024 établis selon le SYSCOHADA et quitus aux Administrateurs ;
5. Approbation des états financiers de l'exercice clos le 31 décembre 2024 établis selon les normes comptables internationales IFRS ;
6. Approbation des conventions règlementées ;
7. Rectification d'une erreur matérielle sur le résultat de l'exercice 2023 ;
8. Affectation du résultat de l'exercice 2024 ;
9. Fixation du montant des indemnités de fonction à allouer aux Administrateurs ;
10. Renouvellement de mandats d'Administrateurs ;
11. Pouvoirs pour l'accomplissement des formalités.

Les actionnaires qui souhaitent participer, par visioconférence, à l'Assemblée Générale doivent en informer la Société par courriel électronique à l'adresse suivante : **ag2025-sucrivoire@quorumenligne.com** en indiquant leur nom et prénoms ainsi que leur SGI afin d'être identifiés et recevoir le lien et les identifiants de connexion.

Les actionnaires concernés ont jusqu'au **23 mai 2025** pour s'inscrire.

Les actionnaires participant physiquement à l'Assemblée seront enregistrés électroniquement à leur arrivée au stand dressé par la SGI en charge de la gestion des titres de la Société. Un boîtier leur sera également remis afin de leur permettre de procéder au vote des résolutions pendant l'Assemblée.

Le quorum nécessaire pour la tenue de l'Assemblée Générale sera déterminé à partir du décompte des participations en présentiel et des participations à distance via la plateforme web dédiée à l'Assemblée.

Le droit de participer en présentiel ou par visioconférence à l'Assemblée Générale est subordonné à l'enregistrement comptable préalable des actions au nom de l'actionnaire dans le registre de titres tenu par l'intermédiaire habilité, au plus tard au 3<sup>ème</sup> jour ouvré précédant la réunion.

Chaque actionnaire pourra se prononcer sur les résolutions qui lui sont soumises en fonction de son mode de participation : en présentiel via un boîtier de vote et à distance via le système de vote en ligne disponible sur la plateforme web dédiée à l'Assemblée.

La phase des votes à distance débutera avant la phase des votes en présentiel. Les actionnaires participant à distance à l'Assemblée Générale Ordinaire pourront exprimer leur choix de vote jusqu'à la fin de la phase des questions-réponses.

Enfin, conformément aux dispositions des articles 525 et 847 de l'Acte uniforme OHADA relatif au droit des Sociétés Commerciales et du Groupement d'Intérêt Economique, les documents relatifs à cette Assemblée Générale seront tenus à la disposition des actionnaires tant au siège de la société, sis à Abidjan, Treichville Zone Portuaire, Rue des galions, que sur la plateforme de visioconférence durant les quinze (15) jours précédant l'Assemblée Générale.

Le texte des résolutions suivant sera présenté à l'Assemblée Générale Ordinaire :

#### **PREMIERE RESOLUTION :**

##### **APPROBATION DES ETATS FINANCIERS DE SYNTHESE ETABLIS SELON LE SYSCOHADA**

L'Assemblée Générale, après avoir entendu la lecture du rapport de gestion du Conseil d'Administration et du rapport des Commissaires aux Comptes sur les états financiers de l'exercice clos le 31 décembre 2024 établis selon le SYSCOHADA, approuve lesdits états financiers qui se soldent par un **résultat net bénéficiaire de 2 590 611 302 Francs CFA.**

En conséquence, elle donne aux Administrateurs quitus entier et sans réserve de leur gestion pour l'exercice écoulé.

*Cette résolution ayant recueilli à \_\_\_\_ de vote pour et \_\_\_\_ de vote contre, est adopté à \_\_\_\_.*

#### **DEUXIEME RESOLUTION :**

##### **APPROBATION DES ETATS FINANCIERS ETABLIS SELON LES NORMES COMPTABLES INTERNATIONALES IFRS**

L'Assemblée Générale, après avoir entendu la lecture du rapport complémentaire de gestion du Conseil d'Administration et du rapport des Commissaires aux Comptes sur les états financiers de synthèse établis selon les normes comptables internationales IFRS pour l'exercice clos le 31 décembre 2024, approuve lesdits états financiers tels qu'ils lui ont été présentés et qui se soldent par un **résultat net bénéficiaire de 2 473 760 000 Francs CFA.**

*Cette résolution ayant recueilli à \_\_\_\_ de vote pour et \_\_\_\_ de vote contre, est adopté à \_\_\_\_.*

### **TROISIEME RESOLUTION :**

#### **APPROBATION DES CONVENTIONS REGLEMENTEES**

L'Assemblée Générale, statuant aux conditions de quorum et de majorité requises pour les Assemblées Générales Ordinaires, après avoir entendu la lecture du Rapport Spécial des Commissaires aux comptes sur les conventions relevant des articles 438 et suivants de l'Acte uniforme OHADA relatif au droit des Sociétés Commerciales et du GIE, prend acte de la poursuite des précédentes conventions approuvées et dont les effets se sont poursuivis durant l'exercice écoulé, et approuve les nouvelles conventions suivantes qui ont pris effet au cours de l'exercice 2024 :

##### **1. Conventions conclues avec la société ATC COMAFRIQUE portant sur :**

- **La location longue durée d'engins agricoles (avec entretien) le 01 octobre 2024**
  - **Objet :** Mise à disposition par ATC COMAFRIQUE DE 20 engins agricoles avec service d'entretien et option d'achat total ou partielle ;
- **La location d'engins agricoles (sans entretien) le 01 octobre 2024**
  - **Objet :** Mise à disposition par ATC COMAFRIQUE DE 44 engins agricoles sans service d'entretien et option d'achat total ou partielle ;

##### **2. La Convention conclue avec HUDSON & Cie le 01 avril 2024**

- **Objet :** Mission d'assistance en qualité de SGI et chef de file du syndicat de placement dans la préparation et la réalisation de l'opération d'emprunt obligataire convertible émis sur le marché de l'UEMOA.

*Cette résolution ayant recueilli à \_\_\_\_ de vote pour et \_\_\_\_ de vote contre, est adopté à \_\_\_\_.*

### **QUATRIEME RESOLUTION :**

#### **RECTIFICATION DE L'ERREUR MATERIELLE**

##### **SUR LE RESULTAT DE L'EXERCICE 2023**

L'Assemblée Générale, sur proposition du Conseil d'administration décide de rectifier l'erreur matérielle sur le résultat de l'exercice 2023 qui avait porté le résultat à un montant net déficitaire de 10 324 126 275 Francs CFA.

En conséquence, l'Assemblée Générale approuve le montant rectifié de la perte de l'exercice 2023 qui est de 10 324 **162** 275 Francs CFA.

*Cette résolution ayant recueilli à \_\_\_\_ de vote pour et \_\_\_\_ de vote contre, est adopté à \_\_\_\_.*

### **CINQUIEME RESOLUTION :**

#### **AFFECTATION DU RESULTAT**

L'Assemblée Générale, approuvant la proposition du Conseil d'Administration décide d'affecter en report à nouveau le résultat de l'exercice 2024 d'un montant net bénéficiaire **de 2 590 611 302 Francs CFA**.

Le compte « Report à nouveau » qui, suite à la réduction du capital social par absorption des pertes, présentait un solde négatif de 13 824 574 460 **Francs CFA**, présentera après l'affectation du résultat de l'exercice 2024 un nouveau solde déficitaire de **11 233 963 167 Francs CFA**.

*Cette résolution ayant recueilli à \_\_\_\_ de vote pour et \_\_\_\_ de vote contre, est adopté à \_\_\_\_.*

### **SIXIEME RESOLUTION :**

#### **INDEMNITES DE FONCTION AUX ADMINISTRATEURS**

L'Assemblée Générale décide d'allouer aux Administrateurs, à titre d'indemnité de fonction pour l'exercice clos le 31 décembre 2024, un **montant brut de 94 117 647 F CFA**.

*Cette résolution ayant recueilli à \_\_\_\_ de vote pour et \_\_\_\_ de vote contre, est adopté à \_\_\_\_.*

### **SEPTIEME RESOLUTION :**

#### **RENOUVELLEMENT DE MANDATS D'ADMINISTRATEURS**

L'Assemblée Générale constatant que les mandats de l'ensemble des administrateurs arrivent à expiration au terme de la présente Assemblée Générale, décide de renouveler, pour une durée de trois (3) ans, conformément aux dispositions de l'article 16-2 des statuts soit jusqu'à l'issue de l'Assemblée Générale Ordinaire annuelle appelée à statuer sur les comptes de l'exercice clos le 31 décembre 2027, les mandats de :

- Monsieur **Pierre BILLON** ;
- Monsieur **Nazaire GOUNONGBE** ;
- Monsieur **Nicolas MAIGROT** ;
- Monsieur **Sébastien MAMET** ;
- La **société IVOREL LIMITEE** ;
- La **société SIFCOM** représentée par Madame Lucie BARRY - TANNOUS ;
- La **société SIFCA S.A** représentée par Monsieur Nicolas Jean François CHABOT ;
- La **société IMMORIV** représentée par Monsieur David BILLON.

*Cette résolution ayant recueilli à \_\_\_\_ de vote pour et \_\_\_\_ de vote contre, est adopté à \_\_\_\_.*

## **HUITIEME RESOLUTION :**

### **POUVOIRS**

L'Assemblée Générale donne tous pouvoirs au porteur d'un original, d'une copie ou d'un extrait du procès-verbal des délibérations de la présente Assemblée à l'effet d'accomplir toutes les formalités requises par la loi.

*Cette résolution ayant recueilli à \_\_\_\_\_ de vote pour et \_\_\_\_\_ de vote contre, est adopté à \_\_\_\_\_.*

**NB :** les actionnaires ont la possibilité d'appeler au numéro suivant et poser toutes les questions relatives à la tenue de l'Assemblée Générale : 07 77 26 36 83.

### **Pour avis de convocation**

Le Conseil d'Administration

Représenté par le Président du Conseil



**M. Jean - Louis BILLON**

# COMMUNIQUE DE DECLARATION DE FRANCHISSEMENT DE SEUIL(S)

Conformément aux articles 164, 165, 166 et 167 du Règlement Général relatif à l'Organisation, au Fonctionnement et au Contrôle du Marché Financier de l'UMOA, à l'Instruction II-C de la Bourse Régionale relative à la divulgation d'information et à la circulaire N°004-2010 du CREPMF relative aux formats de présentation des informations diffusées par les émetteurs et les investisseurs sur le marché financier régional de l'UMOA,

## I- Identité du déclarant :

<b><u>la personne physique</u></b> Nom et Prénoms : ..... Téléphone : ..... Fax : ..... Adresse : ..... Email : ..... Société d'appartenance : ..... (Dénomination sociale et adresse) Lien avec la société cotée : .....	<b><u>la personne morale</u></b> Dénomination : <b>ALIOS FINANCE SA</b> Téléphone : ..... Fax : ..... Adresse : <b>4 Place de l'opéra, 75002 PARIS</b> Email : ..... Nom & Prénoms du représentant légal : <b>HICHAM DAOUK</b> Fonction du représentant légal : <b>DIRECTEUR GENERAL</b> Lien avec la société cotée : <b>ACTIONNAIRE</b>
---	--

## II- Déclaration :

Déclare au public et à tous les acteurs du marché financiers régional qu'elle détient dans le capital de la société **SAFCA COTE D'IVOIRE**

Participation initiale		Franchissement de seuil(s)	
Volume actions : <b>4 224 000</b>	52.02 % capital	En capital	
Droits de vote : <b>4 224 000</b>	52.02 % capital	<input type="checkbox"/> 10%, <input type="checkbox"/> 20% ; <input type="checkbox"/> 33,33% ; <input checked="" type="checkbox"/> 50% ; <input type="checkbox"/> 66,66% Sens : <input type="checkbox"/> hausse ; <input type="checkbox"/> baisse	
Participation finale		En droits de vote	
Volume actions : <b>0</b>	0 % capital	<input type="checkbox"/> 10%, <input type="checkbox"/> 20% ; <input type="checkbox"/> 33,33% ; <input checked="" type="checkbox"/> 50% ; <input type="checkbox"/> 66,66% Sens : <input type="checkbox"/> hausse ; <input type="checkbox"/> baisse	
Droits de vote : <b>0</b>	0 % droits de vote		
Composition du capital social émetteur coté après opération		Opération ayant conduit au franchissement	
Capital en nombre d'actions : <b>8 119 750</b>		Volume : <b>4 224 000</b>	Cours : <b>770</b>
		Droits : <b>4 224 000</b>	_FCFA
Capital en droits de vote : <b>8 119 750</b>		Date : 09/05/2025	
		Contrepartie (*) : Nature franchissement (**) : <b>Cession titre par convention de cession</b>	

(\*) En cas de transactions de blocs

(\*\*) Détention directe ou indirecte d'actions ou de droits de vote par achat, vente, dons, legs, conversion d'obligations en actions, augmentation ou réduction de capital, etc...

## III- Objectifs sur les douze (12) mois à venir concernant la société dont les titres sont détenus :

- ☐ d'arrêter ses achats sur la valeur concernée  
☐ de poursuivre ses achats sur la valeur concernée  
☐ de siéger au Conseil d'Administration de la société cotée concernée  
☐ d'acquiescer ou non le contrôle de la société cotée concernée  
☐ de demander la radiation de la société cotée concernée  
☒ autres intentions

Cession de part dans le cadre de la cession de ses filiales de leasing en Afrique subsaharienne.

## IV- Le déclarant agit :

- ☒ Seul  
☐ En accord avec les personnes suivantes :

Participation détenue par la ou les personne(s) avec qui le déclarant agit de concert				
Identité des tiers (avec adresse, téléphone et fax)	Volume actions	% Capital	Nombre de droits de vote	% droits de vote

Le soussigné certifie que les informations contenues dans la présente déclaration sont complètes et conformes à la réalité.

Fait à Abidjan, le 09/05/2025

ALIOS FINANCE S.A.  
4. Place de l'Opéra  
75002 PARIS

Signature et cachet  
(Personne physique ou représentant légal  
de la personne morale ayant déclaré le  
franchissement du ou des seuils)



# COMMUNIQUE DE DECLARATION DE FRANCHISSEMENT DE SEUIL(S)

Conformément aux articles 164, 165, 166 et 167 du Règlement Général relatif à l'Organisation, au Fonctionnement et au Contrôle du Marché Financier de l'UMOA, à l'Instruction II-C de la Bourse Régionale relative à la divulgation d'information et à la circulaire N°004-2010 du CREPMF relative aux formats de présentation des informations diffusées par les émetteurs et les investisseurs sur le marché financier régional de l'UMOA,

## I- Identité du déclarant :

<u><b>la personne physique</b></u>	<u><b>la personne morale</b></u>
Nom et Prénoms : .....	Dénomination : <b>CREDIT D'AFRIQUE GROUP</b>
Téléphone : .....	Téléphone : <b>27 21 24 37 24</b>
Fax : .....	Fax : .....
Adresse : .....	Adresse : <b>Abidjan, Treichville, Bd Valéry Giscard 30</b>
Email : .....	<b>BP 524 Abidjan 30</b>
Société d'appartenance : .....	Email : .....
(Dénomination sociale et adresse)	Nom & Prénoms du représentant légal : <b>SERGE BILE</b>
Lien avec la société cotée : .....	Fonction du représentant légal : <b>PRESIDENT DIRECTEUR GENERAL</b>
	Lien avec la société cotée : <b>ACTIONNAIRE</b>

## II- Déclaration :

Déclare au public et à tous les acteurs du marché financiers régional qu'elle détient dans le capital de la société **SAFCA COTE D'IVOIRE**

<b>Participation initiale</b>		<b>Franchissement de seuil(s)</b>	
Volume actions : <b>0</b>	0 % capital	En capital	
Droits de vote : <b>0</b>	0% droits de vote	<input type="checkbox"/> 10%, <input type="checkbox"/> 20% ; <input type="checkbox"/> 33,33% ; <input checked="" type="checkbox"/> 50% ; <input type="checkbox"/> 66,66% Sens : <input checked="" type="checkbox"/> hausse ; <input type="checkbox"/> baisse	
<b>Participation finale</b>		En droits de vote	
Volume actions : <b>4 224 000</b>	52.02 % capital	<input type="checkbox"/> 10%, <input type="checkbox"/> 20% ; <input type="checkbox"/> 33,33% ; <input checked="" type="checkbox"/> 50% ; <input type="checkbox"/> 66,66% Sens : <input checked="" type="checkbox"/> hausse ; <input type="checkbox"/> baisse	
Droits de vote : <b>4 224 000</b>	52.02 % droits de vote		
<b>Composition du capital social émetteur coté après opération</b>		<b>Opération ayant conduit au franchissement</b>	
Capital en nombre d'actions : <b>8 119 750</b>		Volume : <b>4 224 000</b>	Cours : <b>770</b>
		Droits : <b>4 224 000</b>	_FCFA
Capital en droits de vote : <b>8 119 750</b>		Date : <b>09/05/2025</b>	
		Contrepartie (*) :	
		Nature franchissement (**) : <b>Achat titre par convention de cession</b>	

(\*) En cas de transactions de blocs

(\*\*) Détention directe ou indirecte d'actions ou de droits de vote par achat, vente, dons, legs, conversion d'obligations en actions, augmentation ou réduction de capital, etc...

## III- Objectifs sur les douze (12) mois à venir concernant la société dont les titres sont détenus :

<input type="checkbox"/> d'arrêter ses achats sur la valeur concernée
<input type="checkbox"/> de poursuivre ses achats sur la valeur concernée
<input checked="" type="checkbox"/> de siéger au Conseil d'Administration de la société cotée concernée
<input type="checkbox"/> d'acquiescer ou non le contrôle de la société cotée concernée
<input type="checkbox"/> de demander la radiation de la société cotée concernée
<input type="checkbox"/> autres intentions

## IV- Le déclarant agit :

☒ Seul

☐ En accord avec les personnes suivantes :

<b>Participation détenue par la ou les personne(s) avec qui le déclarant agit de concert</b>				
Identité des tiers (avec adresse, téléphone et fax)	Volume actions	% Capital	Nombre de droits de vote	% droits de vote

Le soussigné certifie que les informations contenues dans la présente déclaration sont complètes et conformes à la réalité.

Fait à Abidjan, le 09/05/2025

Signature et cachet  
(Personne physique ou morale)  
de la personne morale soussignée  
Franchissement du ou des seuils



# ERRATUM

Chers Actionnaires,

Nous vous prions de noter la modification de l'avis de convocation de l'Assemblée Générale Ordinaire de SOLIBRA, publié le 02 mai dans le Bulletin Officiel de la Côte et les 03 et 07 mai 2025 dans le quotidien d'annonces légales Fraternité Matin.

En effet, conformément à l'article 183 du Code Général des Impôts modifié par l'annexe fiscale 2025 :

*« Le taux prévu à l'article 182 du code général des impôts est fixé à :*

- 1- 12 % pour les personnes physiques jusqu'à la mise en œuvre de la réforme de l'impôt général sur le revenu.*
- 2- Ce taux s'applique aux distributions effectuées à partir de l'année 2025 ».*

Le taux de l'impôt retenu à la source sur les versements de dividendes est donc de 10% pour les personnes morales, et de 12% pour les personnes physiques.

**Par conséquent, la deuxième résolution est modifiée ainsi qu'il suit :**

## **« DEUXIEME RESOLUTION**

L'Assemblée décide, sur proposition du Conseil d'Administration, la réserve légale étant au plafond, d'affecter le bénéfice de l'exercice 2024 d'un montant de 21.471.947.569 F.CFA de la manière suivante :

Bénéfice net	21.471.947.569 F.CFA
Report à nouveau des exercices antérieurs	93.322.646.957 F.CFA
<b>Bénéfice distribuable</b>	<hr/> 114.794.594.526 F.CFA
Distribution d'un dividende global de	(20.082.224.800 F.CFA)
<b>Affectation au Report à nouveau</b>	<hr/> 94.712.369.726 F.CFA

Le dividende brut unitaire s'établit à 1 220 F.CFA pour chacune des 16.460.840 actions composant le capital social.

La date de mise en paiement de ce dividende est fixée à compter de l'Assemblée.

L'Assemblée prend acte que compte tenu des dispositions de la BRVM au sujet des opérations sur titres, avec un décalage de 15 jours ouvrés minimum pour son règlement ».

Les autres résolutions restent inchangées.





# ETATS FINANCIERS DE SYNTHESE AU 31 DECEMBRE 2024

En XOF

BILAN		
LIBELLES	2024	2023
Immobilisations incorp.	1 121 639 367	956 720 094
Immobilisations corp.	65 519 851 242	63 857 327 872
Avances sur immob.	4 603 919 773	1 778 666 110
Immobilisations financ.	2 923 191 975	5 086 908 927
<b>Total actif immobilisé</b>	<b>74 168 602 357</b>	<b>71 681 623 003</b>
Stocks	37 630 526 666	30 947 948 070
Fournisseurs, avances	2 209 986 284	1 707 185 188
Clients	2 589 740 597	1 579 974 690
Autres créances	1 748 796 048	1 553 504 012
<b>Total actif circulant</b>	<b>44 179 049 696</b>	<b>35 788 611 960</b>
Disponibilité	4 744 389 947	7 995 229 851
<b>Total trésorerie - Actif</b>	<b>4 744 389 947</b>	<b>7 995 229 851</b>
<b>TOTAL ACTIF</b>	<b>123 092 041 899</b>	<b>115 465 464 814</b>
Capital Social	8 820 000 000	24 500 000 000
Primes et Réserves	22 367 798 582	22 367 798 582
Report à nouveau	13 824 574 469	19 180 412 094
Résultat net	2 590 611 302	10 324 162 375
<b>Total capitaux propres</b>	<b>19 963 835 415</b>	<b>17 363 224 113</b>
Dettes financières et ressources assimilées	32 078 800 331	37 996 802 359
<b>Total ressources stables</b>	<b>52 032 635 746</b>	<b>55 360 026 472</b>
Total passif circulant	55 650 076 986	44 708 567 342
Total trésorerie - Passif	15 409 329 167	15 396 871 000
<b>TOTAL PASSIF</b>	<b>123 092 041 899</b>	<b>115 465 464 814</b>

COMPTE DE RESULTAT		
LIBELLES	2024	2023
Ventes de marchandises	14 729 849 424	18 830 262 004
Achats de marchandises	13 172 608 124	20 278 940 677
- Variation de stocks de marchandises	1 254 774 685	1 904 544 880
<b>MARGE COMMERCIALE</b>	<b>302 466 635</b>	<b>455 886 207</b>
Ventes de produits fabriqués	70 651 072 445	47 751 808 297
Travaux, services vendus	-	-
Produits accessoires	1 838 205 013	1 562 603 499
<b>CHIFFRE D'AFFAIRES</b>	<b>87 219 128 882</b>	<b>68 134 693 800</b>
Production stockée (ou déstockage)	6 868 075 168	3 128 752 850
Production immobilisée	9 633 951 246	8 697 419 978
Subventions d'exploitation	-	-
Autres produits	2 297 087 290	1 389 690 929
Transferts de charges d'exploitation	399 860 511	572 267 715
Achats de matières premières et fournitures liées	25 636 068 255	6 140 451 061
- Variation de stocks de matières premières et fournitures liées	-	-
Autres achats	19 523 503 602	15 863 575 538
- Variation de stocks d'autres approvisionnements	208 755 113	555 966 008
Transports	293 771 369	487 656 533
Services extérieurs	9 806 142 738	9 030 583 649
Impôts et taxes	1 961 624 680	1 479 987 038
Autres charges	1 735 073 605	2 387 467 496
<b>VALEUR AJOUTEE</b>	<b>33 243 309 172</b>	<b>19 335 256 452</b>
Charges de personnel	12 935 531 715	12 034 718 512
<b>EXCEDENT BRUT D'EXPLOITATION</b>	<b>20 307 777 457</b>	<b>7 300 537 940</b>
Reprises d'amortissements, provisions et dépréciations	856 945 953	606 249 135
Dotations aux amortissements, aux provisions et dépréciations	13 088 582 639	12 818 631 787
<b>RESULTAT D'EXPLOITATION</b>	<b>8 078 140 771</b>	<b>4 811 844 712</b>
Revenus financiers et assimilés	6 556 621	28 827 452
Reprises de provisions et dépréciations financières	-	308 943 112
Transferts de charges financières	-	-
Frais financiers et charges assimilées	4 577 605 399	4 708 379 425
<b>Dotations aux provisions et dépréciations financières</b>	<b>94 842 436</b>	<b>-</b>
<b>RESULTAT FINANCIER</b>	<b>4 665 891 214</b>	<b>4 370 608 861</b>
<b>RESULTAT DES ACTIVITES ORDINAIRES</b>	<b>3 410 249 557</b>	<b>9 282 453 573</b>
Produits des cessions d'immobilisations	583 221	10 977 186
Autres produits H.A.O.	-	20 000
Valeurs comptables des cessions d'immobilisations	776 195 564	978 490 304
Autres charges H.A.O.	-	-
<b>RESULTAT HORS ACTIVITES ORDINAIRES</b>	<b>775 602 343</b>	<b>967 493 116</b>
Participation des travailleurs	-	-
Impôts sur le résultat	44 035 912	74 215 684
<b>RESULTAT NET</b>	<b>2 590 611 302</b>	<b>10 324 162 375</b>

TABLEAU DES FLUX DE TRESORERIE (TFT)		
LIBELLES	2024	2023
<b>TRESORERIE NETTE AU 1er JANVIER</b>	<b>7 401 641 149</b>	<b>6 093 181 138</b>
Flux de trésorerie provenant des activités opérationnelles	-	-
Capacité d'Autofinancement Globale (CAG)	15 692 682 767	2 546 780 283
- Variation de l'Actif circulant H.A.O. (1)	-	-
- Variation des stocks	6 682 578 596	3 580 561 961
- Variation des créances et emplois assimilés	1 707 859 039	2 997 704 469
+ Variation du passif circulant (1)	10 941 509 644	7 374 980 301
<b>FLUX DE TRESORERIE PROVENANT DES ACTIVITES OPERATIONNELLES</b>	<b>18 243 764 776</b>	<b>16 410 047 014</b>
Flux de trésorerie provenant des activités d'investissements	-	-
- Décassements liés aux acquisitions d'immobilisations incorporelles	163 008 908	344 757 178
- Décassements liés aux acquisitions d'immobilisations corporelles	18 109 044 115	11 954 993 184
- Décassements liés aux acquisitions d'immobilisations financières	301 323 732	269 057 355
+ Encaissements liés aux cessions d'immobilisations incorporelles et corporelles	583 221	10 977 186
+ Encaissements liés aux cessions d'immobilisations financières	2 465 040 684	411 468 749
<b>FLUX DE TRESORERIE PROVENANT DES ACTIVITES D'INVESTISSEMENTS</b>	<b>16 107 742 850</b>	<b>12 146 361 782</b>
Flux de trésorerie provenant du financement par les capitaux propres	-	-
+ Augmentations de capital par apports nouveaux	-	-
+ Subventions d'investissement reçues	-	-
- Prélèvements sur le capital	-	-
- Dividendes versés	-	-
<b>FLUX DE TRESORERIE PROVENANT DES CAPITAUX PROPRES</b>	<b>-</b>	<b>-</b>
Flux de trésorerie provenant du financement par les capitaux étrangers	-	-
+ Emprunts	728 776 476	232 068 053
+ Autres dettes financières	-	-
- Remboursements des emprunts et autres dettes financières	6 128 098 473	5 804 213 296
<b>FLUX DE TRESORERIE PROVENANT DES CAPITAUX ETRANGERS</b>	<b>5 399 319 997</b>	<b>5 572 145 243</b>
<b>FLUX DE TRESORERIE PROVENANT DES ACTIVITES DE FINANCEMENT</b>	<b>5 399 319 997</b>	<b>5 572 145 243</b>
<b>VARIATION DE LA TRESORERIE NETTE DE LA PERIODE</b>	<b>3 263 295 071</b>	<b>1 308 460 011</b>
<b>TRESORERIE NETTE AU 31 DECEMBRE</b>	<b>10 664 939 220</b>	<b>7 401 641 149</b>

PROJET D'AFFECTATION DU RESULTAT		
ORIGINES	2024	2023
Report à nouveau antérieur débiteur	13 824 574 469	19 180 412 094
Réserves libres antérieures créditeurs	18 727 210 661	18 727 210 661
Résultat net de l'exercice	2 590 611 302	10 324 162 375
<b>Total origines</b>	<b>7 493 247 494</b>	<b>10 777 363 808</b>
AFFECTATIONS		
Réserves libres antérieures créditeurs	18 727 210 661	18 727 210 661
Dividendes	-	-
Report à nouveau	11 233 963 167	29 504 574 469
<b>Total affectations</b>	<b>7 493 247 494</b>	<b>10 777 363 808</b>

Comptes certifiés par les Commissaires aux comptes au terme d'un examen des comptes au 31 décembre 2024.  
Etats financiers provisoires à soumettre à l'Assemblée Générale Ordinaire des actionnaires de 27 mai 2025.



## SUCRIVOIRE

Société anonyme avec conseil d'administration au capital social de 8 820 000 000 FCFA

Siège social : Unité Agricole Intégrée de Borotou - BP 100 Borotou Koro

RCCM N°CI-ABJ-1997-B-216.573 – Compte Contribuable 9725093 S

### SUCRIVOIRE - BILAN IFRS - 31.12.2024

En milliers de FCFA	Notes	31-déc-24	31-déc-23
<b>ACTIFS</b>			
Immobilisations incorporelles		1 121 639	958 720
Immobilisations corporelles		59 202 095	56 586 730
Droits d'usage des immobilisations louées		6 228 256	4 521 299
Actifs biologiques		9 633 002	7 996 950
Actifs financiers non courants		1 758 143	2 972 724
Impôt différé actif		6 357 063	7 080 994
<b>Actifs non courants</b>		<b>84 300 197</b>	<b>80 117 418</b>
Stocks		37 630 527	30 947 948
Créances clients		2 589 741	1 579 975
Autres actifs courants		4 185 502	3 542 052
Trésorerie et équivalents de trésorerie		4 744 390	7 995 230
<b>Actifs courants</b>		<b>49 150 159</b>	<b>44 065 205</b>
<b>Total actif</b>		<b>133 450 356</b>	<b>124 182 623</b>
<b>PASSIFS</b>			
Capitaux propres		24 984 680	22 310 492
Capital social		8 820 000	24 500 000
Reserves		27 515 495	26 001 033
Report à nouveau		13 824 574	19 180 412
Resultat		2 473 760	9 010 129
Emprunt long terme		24 112 181	30 127 136
Passifs locatifs		5 527 844	4 214 486
Provision		1 069 452	1 588 134
<b>Passifs non courants</b>		<b>55 694 156</b>	<b>66 240 247</b>
Concours bancaires		15 409 329	15 396 871
Emprunt part court terme		6 196 370	5 766 744
Passif de location à court terme		500 424	70 194
Fournisseurs et autres créditeurs		55 650 077	36 708 567
<b>Passifs courants</b>		<b>77 756 200</b>	<b>57 942 376</b>
<b>Total passif</b>		<b>133 450 356</b>	<b>124 182 623</b>

### SUCRIVOIRE - COMPTE DE RESULTAT IFRS - 31 Décembre 2024

En milliers de FCFA	Notes	31-déc-24	31-déc-23
<b>COMPTE DE RESULTAT</b>			
Chiffre d'affaires		87 219 127	68 134 694
Achats consommés		- 50 008 633	- 44 087 292
<b>Marge brute</b>		<b>37 210 494</b>	<b>24 047 402</b>
Charges de personnel		- 10 869 613	- 9 521 921
Charges externes		- 7 911 232	- 7 629 148
Impôts et taxes		- 1 961 625	- 1 479 987
Dotations aux amortissements et reprises		- 12 420 030	- 12 774 673
Autres produits d'exploitation		2 297 087	1 399 691
Autres charges d'exploitation		- 540 543	- 2 511 298
<b>Resultat opérationnel courant</b>		<b>5 804 539</b>	<b>- 8 469 934</b>
Autres produits opérationnels		593	10 997
Autres charges opérationnelles		- 699 035	- 406 203
<b>Resultat opérationnel</b>		<b>5 106 098</b>	<b>- 8 865 139</b>
Cout de l'endettement financier		-	-
Charge d'intérêt des passifs locatifs		-	- 354 247
Autres produits financiers		6 557	337 771
Autres charges financières		- 1 882 301	- 530 277
<b>Charge/Produit d'impôt sur les sociétés</b>		<b>- 756 593</b>	<b>401 763</b>
<b>Resultat net</b>		<b>2 473 760</b>	<b>- 9 010 129</b>

#### Resultat par action

Dilué	0,126	-	0,460
Non dilué	0,126	-	0,460

### SUCRIVOIRE - Tableau de flux de trésorerie - 31.12.2024

En milliers de FCFA	Notes	31-déc-24	31-déc-23
Resultat net		2 473 760	- 9 010 129
Elimination des amortissements et provisions		12 514 872	12 465 730
Elimination des profits/pertes de réévaluation (juste valeur)		- 784 099	- 1 331 599
Elimination des plus ou moins values de cession		775 602	967 513
<b>Total marge brute d'autofinancement</b>		<b>14 980 136</b>	<b>3 091 516</b>
Elimination variation impôts différés		712 557	- 475 979
Incidence de la variation des stocks et en cours		- 6 682 579	3 580 562
Incidence de la variation des créances & emplois assimilés		- 1 653 216	2 882 110
Incidence de la var. des fournisseurs & ressources assimilés		10 941 510	7 374 990
<b>Flux net généré par (affecté à) l'activité</b>		<b>18 298 408</b>	<b>16 453 199</b>
Acquisition d'immobilisations		- 18 573 377	- 12 568 808
Cession d'immobilisations		2 410 991	448 041
<b>Total flux net provenant des (affecté aux) investissements</b>		<b>- 16 162 386</b>	<b>- 12 120 767</b>
Dividendes versés		-	-
Emissions d'emprunts		728 778	232 068
Remboursements d'emprunts et dettes locatives		- 6 562 521	- 5 872 960
Variation nette des concours bancaires		-	-
<b>Total flux net provenant du (affecté au) financement</b>		<b>- 5 833 743</b>	<b>- 5 640 892</b>
Incidence des changements dans les principes retenus		-	-
Variation de trésorerie		- 3 697 721	- 1 308 460
Trésorerie d'ouverture		- 7 401 641	- 6 093 181
Trésorerie de clôture		- 11 099 362	- 7 401 641

### SUCRIVOIRE - ETAT DU RESULTAT GLOBAL

En milliers de FCFA	Notes	31-déc-24	31-déc-23
<b>Resultat net de la période</b>		<b>2 473 760</b>	<b>- 9 010 129</b>
<b>I. Eléments ultérieurement recyclables en compte de résultat:</b>			
Variation de juste valeur des instruments de couverture		-	-
Effet d'impôt		-	-
Ecart de conversion		-	-
<b>Sous-total I</b>			
<b>II. Eléments non reclassables en compte de résultat:</b>			
Gain / perte - Actuarielle sur engagement de retraite	14-1	-45 496	353 737
Effet d'impôt		11 374	-88 434
<b>Sous-total II</b>			
		<b>-34 122</b>	<b>265 303</b>
<b>Resultat global au titre de la période, net d'impôt</b>		<b>2 439 638</b>	<b>-8 744 826</b>

Comptes certifiés par les Commissaires aux comptes au terme d'un examen des comptes au 31 décembre 2024

Etats financiers à soumettre à l'Assemblée Générale Ordinaire des actionnaires du 27 mai 2025





## NOUVELLES EDITIONS IVOIRIENNES-CENTRE D'EDITIONS ET DE DIFFUSION AFRICAINES

NEI-CEDA

Société anonyme avec conseil d'administration

Au capital de 255 316 500 de FCFA

Siège social : 01 BP 1818 abidjan 01 RC : CI - ABJ - 1992 - B - 164 178

### RAPPORT D'ACTIVITE DU PREMIER TRIMESTRE 2025

#### I- Tableau d'activité et de résultats

Indicateurs en FCFA	1 <sup>er</sup> trimestre 2025 (1)	1 <sup>er</sup> trimestre 2024 (2)	Année 2024	Variations En valeur (3)=(1)-(2)	En pourcent age(%) (4)=(((1)- (2))/(2))
Chiffre d'affaires	48 534 243	105 827 562	6 744 255 774	-57 293 319	(-)54%
Résultat d'exploitation	-285 395 911	-181 125 157	603 453 112	-104 270 754	(-)58%
Résultat financier	29 219 543	38 587 556	111 468 666	-9 368 013	(-)24%
Résultat des activités ordinaires	-256 176 368	-142 537 601	714 921 778	-113 638 767	(-)80%
Impôts sur le résultat	66 176 792	47 673 295	-295 122 039	18 503 497	+39%
Résultat net	-189 949 576	-94 719 306	-759 371 358	-95 230 270	(-)101%

#### II- Commentaire de la Direction de la société

##### Chiffre d'affaires

Le chiffre d'affaires réalisé est de 49 millions de FCFA au 1<sup>er</sup> trimestre 2025 contre 106 millions de FCFA en 2024, soit une baisse de 57 millions de FCFA par rapport au 1<sup>er</sup> trimestre 2024.

##### Résultat net

Le résultat financier est essentiellement composé des intérêts sur les dépôts à terme, il passe de 38 millions de FCFA en 2024 à 29 millions de FCFA en 2025.

La société affiche un résultat net de (-) 190 millions de FCFA au 1<sup>er</sup> trimestre 2025 contre (-) 95 millions de FCFA au 1<sup>er</sup> trimestre 2024.

Fait à Abidjan, le 30 avril 2025

09 mai 2025

## CALENDRIER DE PAIEMENT DES DIVIDENDES

ANNEE : 2025

Titres	Montant du dividende net par action en FCFA	Numéro de l'Avis	Date de publication de l'Avis au BOC	Ex-dividende	Date de paiement du dividende
				T-2	T
BOA BF	428	070-2025 BRVMDG	07/04/2025	17/04/2025	22/04/2025
SONATEL SN	1 655	082-2025 BRVMDG	18/04/2025	20/05/2025	22/05/2025
BICI CI	944(*)	090-2025 BRVMDG	02/05/2025	21/05/2025	23/05/2025
BOA CI	469	092-2025 BRVMDG	05/05/2025	16/05/2025	20/05/2025

(\*) Dividende but ; IRVM applicable de 12 % pour les personnes physiques et 10 % pour les personnes morales



## OPCVM: FONDS COMMUNS DE PLACEMENT ET SOCIÉTÉS D'INVESTISSEMENT A CAPITAL VARIABLE

vendredi 9 mai 2025

Sociétés de gestion	Dépositaire	OPCVM	Catégorie	Origine	Valeur Liquidative								Variation		
					Valeur	Précédente	Date	Valeur	Actuelle	Date	Origine		Précédent		
											Date	%		%	
QUOTIDIENNES															
AFRICABOURSE ASSET MANAGEMENT	AFRICABOURSE SA	FCP AAM EPARGNE CROISSANCE	D	5 000	9 978,49	07/05/2025	9 973,20	08/05/2025	19/11/2012	99,46%	-0,05%				
		FCP AAM OBLIGATIS	OATC	5 000	8 950,38	07/05/2025	8 951,61	08/05/2025	12/09/2012	79,03%	0,01%				
		FCP AAM EPARGNE ACTION	A	5 000	7 294,91	07/05/2025	7 282,20	08/05/2025	16/01/2017	45,64%	-0,17%				
		FCP AAM SERENITIS	OATC	10 000	11 832,11	07/05/2025	11 852,57	08/05/2025	20/12/2023	18,53%	0,17%				
AFRICAM SA	SBIF	FCP EXPANSIO	D	5 000	11 965,26	02/05/2025	ND	ND	01/01/2013	-	-				
		FCP SECURITAS	OMLT	5 000	8 252,62	02/05/2025	ND	ND	01/01/2013	-	-				
		FCP VALORIS	A	5 000	12 822,57	02/05/2025	ND	ND	01/01/2013	-	-				
AFRICAIN DE GESTION D'ACTIFS	SGI AGI	FCP CAPITAL PLUS	D	1 000	1 492,80	07/05/2025	1 491,67	08/05/2025	11/03/2019	49,17%	-0,08%				
		FCP CONFORT PLUS	OMLT	1 000	1 440,61	07/05/2025	1 434,01	08/05/2025	11/03/19	43,40%	-0,458%				
ATLANTIC ASSET MANAGEMENT	ATLANTIQUE FINANCE	FCP ATLANTIQUE CROISSANCE	D	5 000	5 802,43	16/01/2025	ND	ND	30/05/2015	-	-				
		FCP ATLANTIQUE LIQUIDITE	OCT	5 000	6 535,44	16/01/2025	ND	ND	12/07/2019	-	-				
		FCP ATLANTIQUE ACTIONS	A	5 000	9 679,97	16/01/2025	ND	ND	25/10/2019	-	-				
		FCP ATLANTIQUE SERENITE	OMLT	5 000	6 852,59	16/01/2025	ND	ND	12/07/2019	-	-				
		FCP ATLANTIQUE HORIZON	D	5 000	9 186,01	16/01/2025	ND	ND	25/10/2019	-	-				
		FCP ATLANTIQUE SECURITE	OMLT	5 000	7 258,57	16/01/2025	ND	ND	30/05/2015	-	-				
BNI GESTION	BNI FINANCES	FCP CAPITAL CROISSANCE	D	10 000	ND	03/04/2025	ND	04/04/2025	-	-	-				
		OBLIG SECURITE	OMLT	10 000	11 235,00	04/04/2025	ND	ND	06/06/2014	-	-				
		FCP DYNAMIC SAVINGS	A	10 000	ND	03/04/2025	ND	04/04/2025	-	-	-				
BOA ASSET MANAGEMENT	BOA CAPITAL SECURITIES	FCP Emergence	D	5 000	8 102,13	05/05/2025	ND	ND	Fev. 2010	-	-				
BRM ASSET MANAGEMENT	BRM	FCP "BRM DYNAMIQUE"	D	10 000	12 923,13	08/09/2014	ND	ND	12/03/2009	-	-				
		FCP "BRM OBLIGATAIRE"	D	10 000	12 057,50	17/10/2014	ND	ND	12/03/2009	-	-				
CGF GESTION	CGF BOURSE	FCP ACTIONS PHARMACIE	D	1 000	1 121,88	06/05/2025	ND	ND	25/07/14	-	-				
		FCP SALAM CI	D	1 000	1 152,49	06/05/2025	ND	ND	01/03/17	-	-				
		FCP AL BARAKA 2	D	1 000	1 275,15	06/05/2025	ND	ND	25/01/18	-	-				
		FCP ASSUR SENEGAL	D	1000000	1 341 254,78	06/05/2025	ND	ND	06/07/14	-	-				
		FCP AVANTAGE AKWABA	D	1 000	1 665,08	31/01/2025	ND	ND	29/03/13	-	-				
		FCP PLACEMENT CROISSANCE	A	1 000	1 573,11	06/05/2025	ND	ND	29/03/13	-	-				
		FCP POSTEFINANCES HORIZON	D	1 000	2 280,07	06/05/2025	ND	ND	27/06/09	-	-				
		FCP PLACEMENT QUIETUDE	O	1 000	1 678,11	06/05/2025	ND	ND	29/03/13	-	-				
		FCP LIQUIDITE-OPTIMUM	D	10000	13 000,57	06/05/2025	ND	ND	01/10/17	-	-				
		FCP BNDE VALEURS	D	1 000	1 314,57	06/05/2025	ND	ND	02/09/16	-	-				
CORIS ASSET MANAGEMENT	CORIS BOURSE	FCP CORIS ACTIONS	A	5 000	8 722,27	25/04/2025	ND	ND	11/11/2014	-	-				
		FCP ASSURANCES	OCT	5 000	5 817,40	25/04/2025	ND	ND	22/11/2019	-	-				
		FCP CORIS PERFORMANCE	D	5 000	8 615,56	25/04/2025	ND	ND	11/11/2014	-	-				
NSIA AM	UBA CI	NSIA FONDS DIVERSIFIE	D	5 000	6 549,90	07/05/2025	6 550,07	08/05/2025	03/12/2018	31,00%	0,00%				
		AUORE OPPORTUNITES	A	5 000	7 887,23	07/05/2025	7 899,45	08/05/2025	08/03/2019	57,99%	0,15%				
		AUORE SECURITE	OMLT	5 000	6 160,72	07/05/2025	6 165,16	08/05/2025	03/09/2021	23,30%	0,07%				
		NSIA ASSURANCES OPTIMUM	D	1 000 000	1 207 621,09	07/05/2025	1 209 736,36	08/05/2025	30/09/2021	20,97%	0,18%				
		AUORE MONETARIS	M	5 000	5 553,95	07/05/2025	5 554,40	08/05/2025	24/04/2024	11,09%	0,01%				
		TAWFIR HALAL	D	5 000	5 537,38	07/05/2025	5 536,31	08/05/2025	17/07/2024	10,73%	-0,02%				
OAM S.A	SGI TOGO	FCP-1 OPTI PLACEMENT	A	5 000	23 157,73	19/03/2025	ND	ND	01/02/2002	-	-				
		FCP-2 OPTI REVENU	OMLT	5 000	9 198,17	19/03/2025	ND	ND	01/02/2002	-	-				
		FCP-3 OPTI CAPITAL	D	5 000	22 432,77	19/03/2025	ND	ND	24/01/2003	-	-				
SOGESPAR	SOGEBOURSE	FCP SOGEAVENIR	D	500	2 040,00	07/05/2025	ND	ND	01/10/2002	-	-				
		FCP SOGEDEFI	D	4 888	4 777,00	07/05/2025	ND	ND	23/12/2014	-	-				
		FCP SOGEDYNAMIQUE	A	4 888	4 741,00	07/05/2025	ND	ND	23/12/2014	-	-				
		FCP SOGELIQUID	M	10 000 000	11 212 296,00	07/05/2025	ND	ND	16/06/2020	-	-				
		FCP SOGEPRIVILEGE	D	4 888	4 993,00	07/05/2025	ND	ND	23/12/2014	-	-				
		FCP SOGESECURITE	OMLT	4 888	5 248,00	07/05/2025	ND	ND	23/12/2014	-	-				
		FCP SOGEVALOR	A	1 000	4 771,00	07/05/2025	ND	ND	04/06/2002	-	-				
SOAGA-SA	SGI-BOA CAPITAL SECURITIES	FCP SOAGA EPARGNE ACTIVE	D	10 000	12 710,61	07/05/2025	12 754,52	08/05/2025	28/10/2016	27,55%	0,35%				
		SICAV Abdou DIOUF	D	10 000 000	15 551 459,83	07/05/2025	15 577 547,17	08/05/2025	01/12/2003	55,78%	0,17%				
		FCP BOAD CAPITAL RETRAITE	OMLT	10 000	13 912,67	07/05/2025	13 939,06	08/05/2025	08/07/2020	39,39%	0,19%				
		FCP SOAGA EPARGNE OBLIGATIONS	OMLT	5 000	6 291,47	07/05/2025	6 292,16	08/05/2025	28/04/2021	25,84%	0,01%				
		FCP SOAGA EPARGNE ACTIONS	A	5 000	10 247,77	07/05/2025	10 261,60	08/05/2025	11/03/2020	105,23%	0,13%				
		FCP SOAGA EPARGNE SERENITE	OMLT	10 000	16 170,69	07/05/2025	16 176,45	08/05/2025	28/10/2016	61,76%	0,04%				
ENKO CAPITAL WEST AFRICA	EDC Investment Corporation	FCP ENKO CAPITAL GARANTI	D	10 000	18 188,44	24/12/2024	ND	ND	21/09/2020	-	-				
		FCP PATRIMOINE	OMLT	10 000	12 838,87	24/12/2024	ND	ND	18/10/2020	-	-				
		FCP ENKO CAPITAL OBLIGATIONS	OMLT	10 000	11 951,39	24/12/2024	ND	ND	16/03/2021	-	-				
SAPHIR ASSET MANAGEMENT	SGI BENIN	FCP SAPHIR DYNAMIQUE	D	5 000	7 124,84	07/05/2025	7 129,88	08/05/2025	28/08/2017	42,60%	0,07%				
		FCP SAPHIR QUIETUDE	OMLT	5 000	6 636,56	07/05/2025	6 637,39	08/05/2025	28/08/2017	32,75%	0,01%				
WAFI CAPITAL S.A.	SGI AGI BENIN	SICAV WAFI CAPITAL	D	10 000	8 514,64	28/03/2025	ND	ND	05/06/2020	-	-				
SGO MALI FINANCES	SGI MALI SA	FCP NYESIGUI	D	10 000	14 125,43	07/05/2025	ND	ND	01/07/2018	-	-				
HEBDOMADAIRES															
BNI GESTION	BNI FINANCES	FCPE INITIATIVES SOLIDARITE	D	5 000	6 075,00	21/03/2025	5 957,00	28/03/2025	22/05/2013	19,14%	-1,94%				
		FCPE SODEFOR	D	2 500	8 209,00	21/03/2025	8 052,00	28/03/2025	18/12/2009	222,08%	-1,91%				
PHOENIX AFRICA ASSET MANAGEMENT	Phoenix Capital Management	FCP PAM Actions	A	10 000	17 613,00	13/03/2025	17 594,72	20/03/2025	13/12/2017	75,95%	-0,10%				
		FCP PAM Diversifié Equilibré	D	10 000	16 349,02	13/03/2025	16 483,67	20/03/2025	13/12/2017	64,84%	0,82%				
		FCP PAM Diversifié Obligation	D	10 000	14 711,68	13/03/2025	14 934,04	20/03/2025	13/12/2017	49,34%	1,51%				
		FCP Global Investors	D	25 000	40 239,66	25/04/2025	40 269,15	02/05/2025	Dec. 2012	61,08%	0,07%				
BOA ASSET MANAGEMENT	BOA CAPITAL SECURITIES	FCP Boa Obligations	OMLT	10 000	13 202,26	25/04/2025	13 214,53	02/05/2025	Mars. 2017	32,15%	0,09%				
		FCP Boa Sécurité	OMLT	100 000	117 485,30	22/04/2025	117 723,60	29/04/2025	Mai. 2021	17,72%	0,20%				
		FCP Boa Actions	A	10 000	17 941,30	25/04/2025	17 952,25	02/05/2025	Juil. 2017	79,52%	0,06%				
		FCP Boa Rendement	OMLT	25 000 000	37 997 403,89	25/04/2025	38 031 168,13	02/05/2025	Dec. 2017	52,12%	0,09%				
BRIDGE ASSET MANAGEMENT	BRIDGE SECURITIES	FCP BRIDGE EQUILIBRE	D	25 000 000	36 323 414,65	18/04/2025	36 539 920,05	25/04/2025	27/09/2017	46,16%	0,60%				
		FCP BRIDGE DIVERSIFIE CROISSANCE	D	5 000	7 504,78	18/04/2025	7 553,10	25/04/2025	13/03/2018	51,06%	0,64%				
		FCP BRIDGE OBLIGATIONS	OMLT	5 000	6 582,47	18/04/2025	6 542,18	25/04/2025	01/10/2019	30,84%	-0,61%				
ENKO CAPITAL WEST AFRICA	EDC Investment Corporation	FCP ENKO CAPITAL LIQUIDITE	OMLT	10 000	9 950,66	23/12/2024	9 950,66	24/12/2024	18/04/2024	-0,49%	0,00%				
NSIA AM	UBA CI	EVLUTIS	D	5 000	5 376,69	25/04/2025	5 355,51	02/05/2025	16/12/2019	7,11%	-0,39%				
BAOBAB ASSET MANAGEMENT	FGI	FCP BAM TRESOR	OCT	10 000	11 050,51	02/05/2025	11 062,83	08/05/2025	21/12/2023	10,63%	0,11%				
		FCP BAM WURUS	A	10 000	12 050,94	18/04/2025	12 259,75	25/04/2025	12/04/2024	22,60%	1,73%				
IMPAXIS ASSET MANAGEMENT	IMPAXIS SECURITIES	FCP SDE	D	1 000	2 649,16	01/05/2025	2 650,54	45 785,00	08/05/2025	165,05%	0,05%				
	CGF BOURSE	FCPCR SONATEL	D	1 000	9 776,99	25/04/2025	9 886,50	02/05/2025	19/02/2004	888,65%	1,12%				
		IMPAXIS SECURITIES	FCPE FORCE PAD	D	1 000	2 208,15	24/04/2025	2 209,29	01/05/2025	16/02/2014	120,93%	0,05%			
		CGF BOURSE	FCPE SINI GNESIGUI	D	1 000	1 864,95	30/04/2025	1 882,67	07/05/2025	25/02/2014	88,27%	0,95%			
		CGF BOURSE	FCP EXPAT	D	1 000	1 187,68	24/04/2025	1 189,45	01/05/2025	20/03/2019	18,94%	0,15%			
		CGF BOURSE	FCP CAPITAL RETRAITE	D	1 000	1 200,43	30/04/2025	1 202,63	07/05/2025	20/03/2019	20,26%	0,18%			
		CGF BOURSE	FCP RENTE PERPETUELLE	D	1 000	1 153,91	30/04/2025	1 160,26	07/05/2025	20/03/2019	16,03%	0,55%			
		CGF BOURSE	FCP WALO	D	1 000	1 237,33	29/04/2025	1 240,78	06/05/2025	26/03/2019	24,08%	0,28%			