

BRVM 10	150,20
Variation Jour	-0,27 %
Variation annuelle	14,76 %



BULLETIN OFFICIEL DE LA COTE

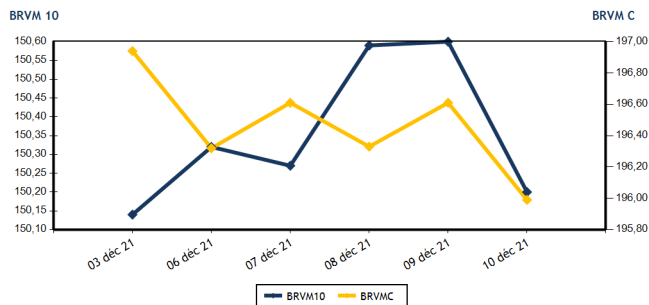
N° 237

vendredi 10 décembre 2021

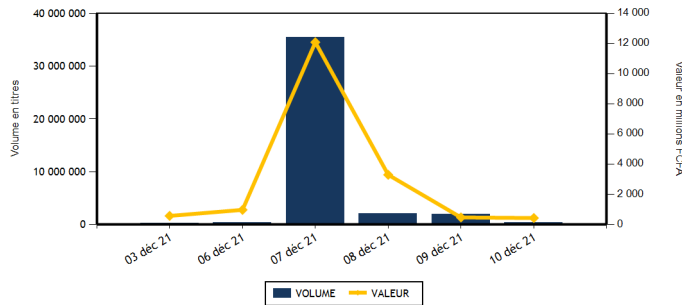
Site : www.brvm.org

BRVM Composite	195,99
Variation Jour	-0,32 %
Variation annuelle	34,82 %

Evolution des indices



Volumes et valeurs transigés



Actions	Niveau	Evol. Jour
Capitalisation boursière (FCFA)(Actions & Droits)	5 895 996 078 451	-0,32 %
Volume échangé (Actions & Droits)	385 111	-79,51 %
Valeur transigée (FCFA) (Actions & Droits)	296 140 268	22,91 %
Nombre de titres transigés	40	-2,44 %
Nombre de titres en hausse	12	-14,29 %
Nombre de titres en baisse	17	112,50 %
Nombre de titres inchangés	11	-42,11 %

Obligations	Niveau	Evol. Jour
Capitalisation boursière (FCFA)	7 092 167 266 542	0,15 %
Volume échangé	12 675	-40,83 %
Valeur transigée (FCFA)	126 860 000	-42,79 %
Nombre de titres transigés	6	-14,29 %
Nombre de titres en hausse	2	0,00 %
Nombre de titres en baisse	0	-100,00 %
Nombre de titres inchangés	4	33,33 %

PLUS FORTES HAUSSES

Titres	Cours	Evol. Jour	Evol. annuelle
BANK OF AFRICA CI (BOAC)	5 440	2,54 %	48,03 %
PALM CI (PALC)	6 700	2,13 %	197,78 %
BOLLORE (SDSC)	2 400	2,13 %	54,84 %
CIE CI (CIEC)	1 900	1,88 %	26,67 %
SOCIETE GENERALE COTE D'IVOIRE (SGBC)	10 995	1,81 %	35,82 %

PLUS FORTES BAISES

Titres	Cours	Evol. Jour	Evol. annuelle
FILTISAC CI (FTSC)	1 615	-5,00 %	0,31 %
NSIA BANQUE COTE D'IVOIRE (NSBC)	6 210	-4,39 %	3,50 %
SETAO CI (STAC)	700	-4,11 %	150,00 %
SITAB CI (STBC)	5 550	-3,48 %	947,17 %
SUCRIVOIRE (SCRC)	1 005	-2,90 %	101,00 %

INDICES SECTORIELS

Base = 100 au 14 juin 1999	Nombre de sociétés	Valeur	Evol. Jour	Evol. annuelle	Volume	Valeur	PER moyen
BRVM - INDUSTRIE	12	104,00	-0,76 %	186,90 %	15 686	63 879 130	21,37
BRVM - SERVICES PUBLICS	4	442,70	-0,78 %	7,85 %	7 705	77 321 875	7,76
BRVM - FINANCES	15	72,88	-0,16 %	21,49 %	347 763	127 445 788	14,01
BRVM - TRANSPORT	2	581,55	2,09 %	53,57 %	1 124	2 515 025	9,71
BRVM - AGRICULTURE	5	239,07	0,44 %	176,25 %	3 214	8 615 385	14,94
BRVM - DISTRIBUTION	7	428,78	0,00 %	89,37 %	9 294	16 134 715	27,31
BRVM - AUTRES SECTEURS	1	863,72	-4,11 %	150,00 %	325	228 350	4,05
BRVM - PETITES CAPITALISATIONS	-	-	-	-	-	-	-

Indicateurs	1er et 2è Comp.	BRVM PC
PER moyen du marché	14,01	
Taux de rendement moyen du marché	6,17	
Taux de rentabilité moyen du marché	6,68	
Nombre de sociétés cotées	46	
Nombre de lignes obligataires	95	
Volume moyen annuel par séance	482 951,00	
Valeur moyenne annuelle par séance	1 788 315 125,02	

Indicateurs	1er et 2è Comp.	BRVM PC
Ratio moyen de liquidité	3,93	
Ratio moyen de satisfaction	57,22	
Ratio moyen de tendance	1 456,31	
Ratio moyen de couverture	6,87	
Taux de rotation moyen du marché	0,04	
Prime de risque du marché	1,24	
Nombre de SGI participantes	26	

Définitions





Volume moyen annuel par séance = Valeur annuel échangé / nombre de séances
 Valeur moyenne annuelle par séance = Valeur annuelle échangée / nombre de séances
 Ratio moyen de liquidité = Moyenne des ratios de liquidité (Titres échangés / Volume des ordres de vente)
 Ratio moyen de satisfaction = Moyenne des ratios de satisfaction (Titres échangés / Volume des ordres d'achat)
 Ratio moyen de tendance = Moyenne des ratios de tendance (Volume des ordres d'achat / Volume des ordres de vente)
 Ratio moyen de couverture = Moyenne des ratios de couverture (Volume des ordres de vente / Volume des ordres d'achat)

Taux moyen de rotation = moyenne des taux de rotation des actions cotées (volume transigé / capi flottante)
 PER moyen du marché = moyenne des PER des actions cotées ayant un PER positif
 Taux de rendement moyen = moyenne des taux de rendement des actions cotées ayant distribué un dividende
 Taux de rentabilité moyen = moyenne des taux de rentabilité des actions cotées
 Prime de risque du marché = (1 / le PER moyen du marché) - le taux de référence actuel des emprunts d'Etat



BRVM - BOURSE REGIONALE DES VALEURS MOBILIERES
 BRVM - Société Anonyme au capital de 3.062.040.000 CFA - RC : CI - ABJ - 1997 - B - 208435 - CC : 9819725 - E
 Siège Social : Abidjan - CÔTE D'IVOIRE. Adresse : 18, Rue Joseph ANOMA (Rue des Banques) - Abidjan
 Tél : +225 20 32 66 85 / 86, Fax : +225 20 32 66 84, Mail : brvm@brvm.org, Site Web : www.brvm.org

MARCHE DES ACTIONS

Symbole	Titre	Cours Précédent	Cours du jour		Variation jour	Séance de cotation		Cours Référence	Variation de l'année précédente	Dernier dividende payé		Rdt. Net	PER
			Ouv.	Clôt.		Volume	Valeur			Montant net	Date		
SECTEUR - INDUSTRIE		104,00	points		-0,76 %								
CABC	SICABLE CI	1 180	1 180	1 150	-2,54 %	200	231 750	1 150	13,86 %	133,00	2-août-21	11,57 %	5,84
FTSC	FILTISAC CI	1 700	1 700	1 615	-5,00 %	2 110	3 491 065	1 615	0,31 %	235,00	30-juil.-21	14,55 %	6,41
NEIC	NEI-CEDA CI	535	NC	NC	0,00 %			535	132,61 %	9,00	28-juin-01		8,53
NTLC	NESTLE CI	4 670	4 670	4 670	0,00 %	10 520	47 966 155	4 670	1 359,38 %	363,67	30-juil.-21	7,79 %	4,93
SEMC	CROWN SIEM CI	645	645	635	-1,55 %	87	55 945	635	217,50 %	16,92	29-sept.-17		21,72
SIVC	AIR LIQUIDE CI	595	590	580	-2,52 %	140	82 640	580	213,51 %	63,00	29-sept.-17		
SLBC	SOLIBRA CI	145 200	NC	NC	0,00 %			145 200	185,27 %	2 736,00	3-août-21	1,88 %	13,64
SMBC	SMB CI	6 900	6 900	6 900	0,00 %	652	4 474 645	6 900	124,03 %	810,00	15-juil.-21	11,74 %	5,72
STBC	SITAB CI	5 750	5 750	5 550	-3,48 %	1 009	5 616 550	5 550	947,17 %	436,12	2-juil.-21	7,86 %	11,66
TTRC	TRITURAF CI-Ste en Liquidation	490	SP	SP	0,00 %			490	0,00 %	1 440,00	19-juil.-02		
UNLC	UNILEVER CI	4 550	NC	NC	0,00 %			4 550	9,24 %	1 233,00	9-juil.-12		
UNXC	UNIWAX CI	2 010	2 030	2 030	1,00 %	968	1 960 380	2 030	103,00 %	18,00	16-juil.-21	0,89 %	113,92
TOTAL						15 686	63 879 130						21,37
SECTEUR - SERVICES PUBLICS		442,70	points		-0,78 %								
CIEC	CIE CI	1 865	1 865	1 900	1,88 %	753	1 414 250	1 900	26,67 %	167,14	14-juil.-21	8,80 %	6,58
ONTBF	ONATEL BF	3 900	3 900	3 900	0,00 %	1 950	7 589 325	3 900	36,13 %	399,56	1-juin-21	10,25 %	8,54
SDCC	SODE CI	4 450	4 350	4 350	-2,25 %	40	174 000	4 350	45,48 %	337,50	27-juil.-21	7,76 %	9,09
SNTS	SONATEL SN	13 900	13 900	13 750	-1,08 %	4 962	68 144 300	13 750	1,85 %	1 225,00	17-mai-21	8,91 %	6,83
TOTAL						7 705	77 321 875						7,76
SECTEUR - FINANCES		72,88	points		-0,16 %								
BICC	BICI CI	6 000	6 000	6 000	0,00 %	7 280	43 680 000	6 000	-10,18 %	50,00	6-juil.-21	0,83 %	21,40
BOAB	BANK OF AFRICA BN	5 490	5 490	5 500	0,18 %	43	236 200	5 500	48,85 %	436,00	20-mai-21	7,93 %	8,38
BOABF	BANK OF AFRICA BF	6 200	6 200	6 200	0,00 %	1 832	11 358 500	6 200	65,33 %	370,00	3-mai-21	5,97 %	7,75
BOAC	BANK OF AFRICA CI	5 305	5 305	5 440	2,54 %	1 688	8 988 455	5 440	48,03 %	315,00	12-mai-21	5,79 %	7,65
BOAM	BANK OF AFRICA ML	1 580	1 580	1 580	0,00 %	77	121 685	1 580	40,44 %	271,00	15-mai-19		46,20
BOAN	BANK OF AFRICA NG	5 150	5 125	5 170	0,39 %	1 844	9 582 245	5 170	47,71 %	429,66	6-mai-21	8,31 %	9,06
BOAS	BANK OF AFRICA SENEGAL	2 375	2 400	2 400	1,05 %	1 370	3 288 000	2 400	60,54 %	161,01	1-juin-21	6,71 %	7,51
CBIBF	CORIS BANK INTERNATIONAL	9 050	9 010	9 000	-0,55 %	1 420	12 779 930	9 000	11,11 %	406,00	6-juil.-21	4,51 %	8,38
ECOC	ECOBANK COTE D'IVOIRE	4 955	4 955	4 945	-0,20 %	2 346	11 022 230	4 945	26,96 %	294,30	6-mai-21	5,95 %	9,07
ETIT	ECOBANK TRANS. INCORP. TG	13	13	13	0,00 %	324 746	4 221 698	13	0,00 %	1,21	28-avr.-17		4,35
NSBC	NSIA BANQUE COTE D'IVOIRE	6 495	6 450	6 210	-4,39 %	311	1 950 270	6 210	3,50 %	77,69	27-juil.-20	1,25 %	21,33
ORGT	ORAGROUP TOGO	4 350	4 050	4 295	-1,26 %	3 508	14 223 550	4 295	3,49 %	59,52	17-juil.-20	1,39 %	31,58
SAFC	SAFCA CI	600	NC	NC	0,00 %			600	114,29 %	23,04	29-juil.-11		
SGBC	SOCIETE GENERALE COTE D'IVOIRE	10 800	10 900	10 995	1,81 %	133	1 445 025	10 995	35,82 %	368,30	30-juin-21	3,35 %	7,06
SIBC	SOCIETE IVOIRIENNE DE BANQUE	3 910	3 905	3 900	-0,26 %	1 165	4 548 000	3 900	44,44 %	360,00	23-juil.-21	9,23 %	6,44
TOTAL						347 763	127 445 788						14,01
SECTEUR - TRANSPORT		581,55	points		2,09 %								
SDSC	BOLLORE	2 350	2 180	2 400	2,13 %	1 124	2 515 025	2 400	54,84 %	100,00	11-août-21	4,17 %	9,71
SVOC	MOVIS CI	2 395	SP	SP	0,00 %			2 395	0,00 %	270,00	5-juil.-99		

TOTAL

1 124

2 515 025

9,71

MARCHE DES ACTIONS

Symbole	Titre	Cours Précédent	Cours du jour		Variation jour	Séance de cotation		Cours Référence	Variation de l'année précédente	Dernier dividende payé		Rdt. Net	PER
			Ouv.	Clôt.		Volume	Valeur			Montant net	Date		
SECTEUR - AGRICULTURE		239,07	points		↑	0,44 %							
PALC	PALM CI	6 560	6 690	6 700	2,13 %	286	1 914 220	6 700	197,78 %	102,51	27-août-21	1,53 %	29,41
SCRC	SUCRIVOIRE	1 035	1 010	1 005	-2,90 %	1 993	2 005 015	1 005	101,00 %	40,50	20-août-21	4,03 %	11,02
SICC	SICOR CI	4 400	4 415	4 415	0,34 %	2	8 830	4 415	258,94 %	1 919,00	25-sept.-00		2,68
SOGC	SOGB CI	5 000	5 000	5 000	0,00 %	327	1 618 770	5 000	112,77 %	250,00	15-juil.-21	5,00 %	14,11
SPHC	SAPH CI	5 100	5 100	5 100	0,00 %	606	3 068 550	5 100	264,29 %	132,30	24-août-21	2,59 %	17,46
TOTAL						3 214	8 615 385						14,94
SECTEUR - DISTRIBUTION		428,78	points		→	0,00 %							
ABJC	SERVAIR ABIDJAN CI	1 960	1 955	1 905	-2,81 %	1 218	2 367 940	1 905	53,63 %	164,96	30-sept.-19		
BNBC	BERNABE CI	2 300	2 300	2 250	-2,17 %	2 221	5 006 590	2 250	275,00 %	45,00	19-juil.-19		23,66
CFAC	CFAO MOTORS CI	1 325	1 325	1 325	0,00 %	4 415	5 587 675	1 325	268,06 %	22,15	15-juil.-21	1,67 %	63,58
PRSC	TRACTAFRIC MOTORS CI	3 650	3 500	3 680	0,82 %	450	1 639 070	3 680	67,65 %	162,90	2-sept.-21	4,43 %	20,22
SHEC	VIVO ENERGY CI	835	835	830	-0,60 %	470	392 395	830	38,33 %	63,90	26-nov.-20	7,70 %	
TTLC	TOTAL CI	2 215	2 215	2 230	0,68 %	472	1 045 495	2 230	40,25 %	109,31	27-sept.-21	4,90 %	18,36
TTLS	TOTAL SN	2 000	2 000	2 000	0,00 %	48	95 550	2 000	11,11 %	223,60	30-juil.-21	11,18 %	10,74
TOTAL						9 294	16 134 715						27,31
AUTRES SECTEURS		863,72	points		↓	-4,11 %							
STAC	SETAO CI	730	735	700	-4,11 %	325	228 350	700	150,00 %	66,15	16-juil.-21	9,45 %	4,05
TOTAL						325	228 350						4,05
TOTAL - Marché des actions						385 111	296 140 268						

MARCHE DES DROITS

Symbole	Titre	Cours Précédent	Cours du jour		Variation jour	Séance de cotation		Cours Référence	Variation depuis l'origine	Parité	Periode de négociation	
			Ouv.	Clôt.		Volume	Valeur				Début	fin
TOTAL												
TOTAL - Marché des droits												

TROISIEME COMPARTIMENT - BRVM PETITES CAPITALISATIONS

Symbole	Titre	Cours Précédent	Cours du jour		Variation jour	Séance de cotation		Cours Référence	Variation depuis l'origine
			Ouv.	Clôt.		Volume	Valeur		
TOTAL									
TOTAL - 3ème Compartiment - BRVM PC									

Légende:
 (d) Ex-dividende (d) Variation par rapport au cours de référence
 Cours du jour: Ouv.: Ouverture Clôt.: Clôture Moy.: Moyen
 Mentions : NC: Non Coté Ex-c: Ex-coupon Ex-d: Ex-droit SP: Suspendu Val-T: Valeur Théorique
 PER = Cours / BNPA selon les données disponibles Rdt. Net: Rendement net (DNPA / Cours)
 Comp.: 1 - Premier Compartiment 2 - Second Compartiment 3 - Compartiment de croissance
 Ratio de liquidité = Titres échangés / Volume des ordres de vente
 : Progression de l'indice sectoriel : Stabilité de l'indice sectoriel : Recul de l'indice sectoriel

MARCHE DES OBLIGATIONS

Symbole	Titre	Valeur nominale	Cours Précédent	Cours du jour	Cours Référence	Séance de cotation		Coupon couru	Coupon d'intérêt		Type Amort	
						Volume	Valeur		Période	Montant net	Eché.	
OBLIGATIONS D'ETAT												
EOM.01	ETAT DU MALI 6.20% 2016-2023	3 332	3 332	NC	3 332			113,76	A	206,58	23-mai-22	ACD
EOM.02	Etat du Mali 6.50% 2017-2024	6 000	6 000	NC	6 000			250,03	A	390,00	20-avr.-22	AC
EOM.03	ETAT DU MALI 6,50 % 2018-2025	8 000	8 000	NC	8 000			117,53	A	650,00	5-oct.-22	AC
EOM.04	ETAT DU MALI 6,50% 2019-2027	10 000	10 000	NC	10 000			268,90	A	650,00	12-juil.-22	AC
EOM.05	ETAT DU MALI 6,50% 2020-2028	10 000	10 000	NC	10 000			459,45	A	650,00	27-mars-22	ACD
EOM.06	ETAT DU MALI 6,50% 2020-2027	10 000	10 500	NC	10 500			17,81	A	650,00	30-nov.-22	AC
EOM.07	ETAT DU MALI 6.50% 2021-2031	10 000	10 500	NC	10 500			423,84	A	650,00	16-avr.-22	AC
EOS.05	ETAT SENEGAL 6.50% 2013-2023	10 000	10 300	NC	10 300			236,68	S	325,00	29-janv.-22	ACD
EOS.07	ETAT SENEGAL 6.30% 2015-2025	10 000	10 500	NC	10 500			25,89	S	312,41	25-mai-22	ACD
TPBF.O10	TPBF 6,50% 2020 - 2028	10 000	10 300	NC	10 300			145,44	S	325,00	20-mars-22	ACD
TPBF.O11	TPBF 6,50 % 2020-2028	10 000	10 000	10 000	10 000	9	90 000	272,01	S	325,00	9-janv.-22	ACD
TPBF.O12	TPBF 6.50% 2021-2031	10 000	10 500	NC	10 500			136,46	S	325,00	25-mars-22	ACD
TPBF.O13	TPBF 6,50 % 2021 - 2031	10 000	10 000	10 500	10 500	100	1 050 000	277,31	S	325,00	6-janv.-22	ACD
TPBF.O4	TPBF 6.50% 2017-2027	10 000	10 000	NC	10 000			235,07	S	327,67	31-janv.-22	ACD
TPBF.O5	TPBF 6,50% 2017-2024	10 000	10 500	NC	10 500			291,26	S	325,00	29-déc.-21	ACD
TPBF.O6	TPBF 6.50% 2018-2025	10 000	10 500	10 500	10 500	290	2 905 000	8,14	S	324,11	22-juin-22	ACD
TPBF.O7	TPBF 6,50% 2018- 2025	10 000	10 500	10 500	10 500	176	1 765 000	44,89	S	325,00	15-mai-22	AC
TPBF.O8	TPBF 6,50% 2019-2027	10 000	10 000	NC	10 000			60,55	S	322,33	6-mai-22	ACD
TPBF.O9	TPBF 6,50% 2019 - 2027	10 000	10 000	NC	10 000			112,50	S	325,00	8-avr.-22	ACD
TPBJ.O3	TPBJ 6,50% 2020-2028	10 000	10 000	NC	10 000			190,55	A	650,00	25-août-22	AC
TPCI.O16	TPCI 6.55% 2014-2022	10 000	10 000	NC	10 000			366,08	A	655,00	20-mai-22	ACD
TPCI.O17	TPCI 3% 2014-2024	10 000	10 000	NC	10 000			142,62	S	150,00	19-déc.-21	ACD
TPCI.O18	TPCI 5.85% 2014-2021	10 000	10 000	NC	10 000			278,11	S	292,50	19-déc.-21	ACD
TPCI.O19	TPCI 5.99% 2015-2025	10 000	10 000	NC	10 000			344,63	A	599,00	14-mai-22	ACD
TPCI.O20	TPCI 5.85% 2015-2022	10 000	10 000	NC	10 000			106,07	S	292,50	5-avr.-22	ACD
TPCI.O21	TPCI 6% 2016-2028	10 000	10 500	NC	10 500			404,38	A	600,00	8-avr.-22	ACD
TPCI.O22	TPCI 5.90% 2016 - 2026	10 000	10 000	NC	10 000			287,73	A	590,00	15-juin-22	ACD
TPCI.O23	TPCI 5.90% 2016-2026	10 000	10 215	NC	10 215			37,18	A	590,00	17-nov.-22	ACD
TPCI.O24	TPCI 6.25% 2017-2029	10 000	10 300	NC	10 300			121,91	S	312,50	31-mars-22	ACD
TPCI.O25	TPCI 5,95% 2017-2024 A	10 000	10 001	NC	10 001			76,83	S	297,50	24-avr.-22	ACD
TPCI.O26	TPCI 5,95% 2017-2024 B	10 000	10 050	NC	10 050			49,31	S	297,50	10-mai-22	ACD
TPCI.O27	TPCI 6% 2017-2025	10 000	10 000	NC	10 000			268,85	S	300,00	29-déc.-21	ACD
TPCI.O28	TPCI 6% 2018 - 2026	10 000	10 500	NC	10 500			213,70	A	600,00	2-août-22	ACD
TPCI.O29	TPCI 6% 2018-2026	10 000	10 001	NC	10 001			85,48	A	600,00	19-oct.-22	ACD
TPCI.O30	TPCI 5,95% 2018-2025	9 000	9 270	NC	9 270			264,08	S	268,48	13-déc.-21	ACD
TPCI.O31	TPCI 5,75% 2019 - 2026	10 000	10 280	NC	10 280			272,53	A	575,00	20-juin-22	ACD
TPCI.O32	TPCI 2,23% 2019-2026	10 000		NC				317,09	A	669,00	20-juin-22	ACD
TPCI.O33	TPCI 5.75% 2019-2026	10 000	10 280	10 500	10 500	100	1 050 000	417,47	A	575,00	20-mars-22	ACD
TPCI.O34	TPCI 6% 2019-2029	10 000	10 000	NC	10 000			435,62	A	600,00	20-mars-22	ACD
TPCI.O35	TPCI 5,75% 2019 -2026	10 000	10 000	NC	10 000			239,45	A	575,00	11-juil.-22	ACD
TPCI.O36	TPCI 5,75% 2019- 2026	10 000	10 180	NC	10 180			174,86	A	575,00	21-août-22	ACD
TPCI.O37	TPCI 5,80% 2019-2026	10 000	10 000	NC	10 000			9,53	A	580,00	4-déc.-22	ACD
TPCI.O38	TPCI 5,75% 2019-2026	10 000	10 300	NC	10 300			9,45	A	575,00	4-déc.-22	ACD
TPCI.O39	TPCI 5,75% 2019 - 2026	10 000	10 300	NC	10 300			85,07	A	575,00	17-oct.-22	ACD
TPCI.O40	TPCI 5,75% 2019-2026	10 000	10 000	NC	10 000			526,16	A	575,00	10-janv.-22	ACD
TPCI.O41	TPCI 5,80% 2020-2027	10 000	10 700	NC	10 700			452,88	A	580,00	28-févr.-22	ACD
TPCI.O42	TPCI 5,90% 2020-2030	10 000	10 500	NC	10 500			460,68	A	590,00	28-févr.-22	ACD
TPCI.O43	TPCI 5,90% 2020 - 2030	10 000	10 000	NC	10 000			373,40	A	590,00	23-avr.-22	ACD
TPCI.O44	TPCI 5,80% 2020 - 2027	10 000	10 000	NC	10 000			367,07	A	580,00	23-avr.-22	ACD
TPCI.O45	TPCI 5,80% 2020 -2027	10 000	10 000	NC	10 000			281,26	A	580,00	16-juin-22	ACD
TPCI.O46	TPCI 5,90% 2020 - 2030	10 000	10 500	NC	10 500			286,11	A	590,00	16-juin-22	ACD
TPCI.O47	TPCI 5,80% 2020 - 2027	10 000	10 000	NC	10 000			281,26	A	580,00	16-juin-22	ACD
TPCI.O48	TPCI 5,80% 2020- 2027	10 000	10 000	NC	10 000			212,93	A	580,00	29-juil.-22	ACD
TPCI.O49	TPCI 5,90% 2020- 2030	10 000	10 085	NC	10 085			216,60	A	590,00	29-juil.-22	ACD
TPCI.O50	TPCI 5,90% 2020-2030	10 000	10 000	NC	10 000			168,11	A	590,00	28-août-22	ACD
TPCI.O51	TPCI 5,80% 2020-2027	10 000	10 000	NC	10 000			109,64	A	580,00	2-oct.-22	ACD
TPCI.O52	TPCI 5,90 % 2020-2030	10 000	10 250	NC	10 250			111,53	A	590,00	2-oct.-22	ACD
TPCI.O53	TPCI 5,80% 2020-2027	10 000	10 600	NC	10 600			68,33	A	580,00	28-oct.-22	ACD
TPCI.O54	TPCI 5,90% 2020-2030	10 000	10 300	NC	10 300			69,51	A	590,00	28-oct.-22	ACD
TPCI.O55	TPCI 5,80% 2020-2027	10 000	10 500	NC	10 500			557,75	A	580,00	24-déc.-21	ACD

vendredi 10 décembre 2021

TPCI.056	TPCI 5,90% 2020-2030	10 000	10 500	NC	10 500	567,37	A	590,00	24-déc.-21	ACD
TPCI.057	TPCI 5,80% 2020-2027	10 000	10 000	NC	10 000	611,78	A	580,00	20-nov.-21	ACD
TPCI.058	TPCI 5,80% 2021-2028	10 000	10 250	NC	10 250	438,58	A	580,00	9-mars-22	ACD
TPCI.059	TPCI 5,90% 2021-2031	10 000	10 500	NC	10 500	446,14	A	590,00	9-mars-22	ACD
TPCI.060	TPCI 5,80% 2021-2028	10 000	10 000	NC	10 000	335,29	A	580,00	13-mai-22	ACD
TPCI.061	TPCI 5,90% 2021-2031	10 000	10 050	NC	10 050	341,07	A	590,00	13-mai-22	ACD
TPCI.062	TPCI 5,80 % 2021 -2028	10 000	10 375	NC	10 375	259,01	A	580,00	30-juin-22	ACD
TPCI.063	TPCI 5,90% 2021 -2031	10 000	10 000	NC	10 000	197,96	A	590,00	30-juin-22	ACD
TPCI.064	TPCI 5,80 % 2021 - 2028	10 000	10 240	NC	10 240	184,33	A	580,00	16-août-22	ACD
TPCI.065	TPCI 5,90% 2021-2031	10 000	10 500	NC	10 500	114,77	A	590,00	30-sept.-22	ACD
TPNE.01	TRESOR PUBLIC DU NIGER 6,50% 2019-2026	10 000	10 500	NC	10 500	457,67	A	650,00	28-mars-22	ACD
TPNE.02	TRESOR PUBLIC DU NIGER 6,50% 2019 - 2026	10 000	10 500	NC	10 500	233,29	A	650,00	1-août-22	ACD
TPNE.03	TRESOR PUBLIC DU NIGER 6,5% 2020-2027	10 000	10 500	NC	10 500	235,07	A	650,00	31-juil.-22	ACD
TPNE.04	TRESOR PUBLIC DU NIGER 6,30% 2021-2031	10 000	10 300	NC	10 300	186,41	A	630,00	24-août-22	ACD
TOTAL					675	6 860 000				

OBLIGATIONS REGIONALES

BIDC.04	BIDC-EBID 6.10% 2017-2027	7 500	7 500	NC	7 500	221,86	A	457,50	16-juin-22	ACD
BIDC.05	BIDC-EBID 6,40% 2019-2026	10 000	10 500	NC	10 500	262,61	S	320,00	12-janv.-22	ACD
BIDC.06	BIDC-EBID 6,50 % 2021-2028	10 000	10 500	NC	10 500	39,18	S	322,33	18-mai-22	ACD
BOAD.012	BOAD 5.95% 2014-2021	10 000	10 000	NC	10 000	568,92	A	595,00	26-déc.-21	ACD
CRRH.01	CRRH-UEMOA 6.10% 2012-2022	10 000	9 925	NC	9 925	197,26	S	305,00	13-févr.-22	AC
CRRH.02	CRRH-UEMOA 6.10% 2012-2024	10 000	10 000	NC	10 000	122,00	S	305,00	17-juil.-22	AC
CRRH.03	CRRH-UEMOA 6% 2013-2023	10 000	10 000	NC	10 000	74,18	S	300,00	26-avr.-22	AC
CRRH.04	CRRH-UEMOA 6% 2014-2024	10 000	9 975	NC	9 975	267,21	S	300,00	30-déc.-21	AC
CRRH.05	CRRH-UEMOA 5.85% 2015-2025	10 000	10 230	NC	10 230	250,68	S	290,10	4-janv.-22	AC
CRRH.06	CRRH-UEMOA 5.85% 2016-2026	10 000	10 230	NC	10 230	254,35	S	292,50	3-janv.-22	ACD
CRRH.07	CRRH-UEMOA 5.95% 2017-2029	6 667	6 650	NC	6 650.33	25,20	S	198,33	17-mai-22	AC
CRRH.08	CRRH-UEMOA 5.95% 2018-2030	7 917	7 898	NC	7 897.67	221,36	S	235,52	21-déc.-21	AC
CRRH.09	CRRH-UEMOA 6.05% 2018-2033	8 333	8 333	NC	8 333	236,93	S	252,08	21-déc.-21	AC
TOTAL					0	0				

OBLIGATIONS PIVEES

BHSN.01	DIASPORA BONDS BHS 6,25% 2019-	10 000	10 000	NC	10 000	257,71	S	309,93	10-janv.-22	ACD		
FNSBC.01	FCTC NSIA BANQUE 7 % 2020-2025	7 778	7 778	NC	7 777.78	133,50	T	142,92	16-déc.-21	ACD		
PADS.03	PAD 6,60% 2020-2027	10 000	10 000	NC	10 000	94,29	S	330,00	19-avr.-22	ACD		
SNLC.01	SENELEC 6,50% 2018-2025	7 000	7 350	NC	7 350	93,01	S	227,50	27-mars-22	AC		
SNTS.02	SONATEL 6,50% 2020-2027	10 000	10 000	10 000	10 000	12 000	120 000 000	246,15	S	308,11	16-janv.-22	ACD
TOTAL					12 000	120 000 000						

SUKUK ET TITRES ASSIMILES

SUKCI.S2	SUKUK CI 5.75% 2016-2023	10 000	10 400	NC	10 400	150,14	S	289,10	7-mars-22	ACD
SUKSN.S2	SUKUK SN 6% 2016-2026	10 000	10 400	NC	10 400	228,33	S	306,67	26-janv.-22	ACD
SUKTG.S1	SUKUK TG 6.5% 2016-2026	10 000	10 400	NC	10 400	236,25	S	377,99	17-févr.-22	ACD
TOTAL					0	0				

TOTAL - Marché des obligations

12 675 126 860 000

Légende :
 (#) (*) Ex-Coupon couru (#)#Cours de référence amorti / Coupon couru Ex-c (#)Ex-marge de profits
 Cours du jour: Ouv.: Ouverture Clôt.: Clôture Moy.: Moyen
 Type Amort: Type d'Amortissement IF: In Fine AC: Amortissement Constant AD: Amortissement Dégressif ACD: Amortissement Constant Différé
 Période: Périodicité de paiement des coupons A: Annuelle S: Semestrielle T: Trimestrielle
 Eché.: Échéance de paiement des intérêts
 Mentions: NC: Non Coté Ex-c: Ex-coupon ou Ex-droit SP: Suspendu

INFORMATIONS

OPERATIONS EN COURS

Emetteur	Opération
TPCI	Première cotation - TPCI 5,90 % 2021-2031 - Première cotation le 21 décembre 2021

AVIS

Entité	N°	Nature	Objet
CREPMF	20211210	Communiqué CREPMF	SIGNATURE D'UNE LETTRE D'ENTENTE ENTRE LE CREPMF ET EMERGING AFRICA INFRASTRUCTURE FUND (EAIF) MEMBRE DU « PRIVATE INFRASTRUCTURE DEVELOPMENT GROUP » (PIDG) POUR UNE ASSISTANCE TECHNIQUE DANS LE CADRE DES ACTIONS DE REFORMES DU MARCHÉ FINANCIER REGIONAL DE L'UMOA

COMMUNIQUES

Emetteur	N°	Nature	Objet
----------	----	--------	-------

QUANTITES RESIDUELLES

MARCHE DES ACTIONS

Symbole	Titre	Quantité résiduelle à l'achat	Cours Achat / Vente			Quantité résiduelle à la vente	Cours de Référence
ABJC	SERVAIR ABIDJAN CI	25	1,905	/	1,960	5	1 905
BICC	BICI CI	28	5,975	/	6,000	54 867	6 000
BNBC	BERNABE CI	10 034	2,200	/	2,295	500	2 250
BOAB	BANK OF AFRICA BN	8	5,490	/	5,500	144	5 500
BOABF	BANK OF AFRICA BF	2 000	6,195	/	6,210	390	6 200
BOAC	BANK OF AFRICA CI	1 628	5,300	/	5,440	7	5 440
BOAM	BANK OF AFRICA ML	30	1,570	/	1,580	36	1 580
BOAN	BANK OF AFRICA NG	490	5,150	/	5,295	960	5 170
BOAS	BANK OF AFRICA SENEGAL	2	2,375	/	2,395	176	2 400
CABC	SICABLE CI	225	1,150	/	1,200	1 577	1 150
CBIBF	CORIS BANK INTERNATIONAL	139	9,000	/	9,200	150	9 000
CFAC	CFAO MOTORS CI	3 230	1,250	/	1,325	48	1 325
CIEC	CIE CI	55	1,865	/	1,900	5 677	1 900
ECOC	ECOBANK COTE D'IVOIRE	10	4,690	/	4,945	370	4 945
ETIT	ECOBANK TRANS. INCORP. TG			/	Marché	7 558 022	13
FTSC	FILTISAC CI	62	1,615	/	1,700	441	1 615
NEIC	NEI-CEDA CI	2 860	535	/	570	165	535
NSBC	NSIA BANQUE COTE D'IVOIRE	153	6,210	/	6,445	100	6 210
NTLC	NESTLE CI	59	4,555	/	4,670	10 305	4 670
ONTBF	ONATEL BF	2 365	3,875	/	3,900	184	3 900
ORGT	ORAGROUP TOGO	500	4,025	/	4,295	155	4 295
PALC	PALM CI	137	6,600	/	6,700	215	6 700
PRSC	TRACTAFRIC MOTORS CI	22	3,500	/	3,680	300	3 680
SAFC	SAFCA CI			/	600	7 058	600
SCRC	SUCRIVOIRE	1 144	1,005	/	1,035	518	1 005
SDCC	SODE CI	2 359	4,200	/	4,350	60	4 350
SDSC	BOLLORE	21	2,350	/	2,400	225	2 400
SEMC	CROWN SIEM CI	1	630	/	635	148	635
SGBC	SOCIETE GENERALE COTE D'IVOIRE	40	10,800	/	10,995	102	10 995
SHEC	VIVO ENERGY CI	6	830	/	835	9 947	830
SIBC	SOCIETE IVOIRIENNE DE BANQUE	782	3,875	/	3,900	294	3 900
SICC	SICOR CI	49	4,415	/	4,730	40	4 415
SIVC	AIR LIQUIDE CI	305	580	/	595	239	580
SLBC	SOLIBRA CI	2	145,500	/	149,000	7	145 200
SMBC	SMB CI	5	6,860	/	6,900	4 557	6 900
SNTS	SONATEL SN	1 000	13,655	/	13,750	2 500	13 750
SOGC	SOGB CI	288	4,850	/	5,000	571	5 000
SPHC	SAPH CI	50	5,000	/	5,100	2 100	5 100
STAC	SETAO CI	218	700	/	725	12	700
STBC	SITAB CI	9	5,550	/	5,750	495	5 550
SVOC	MOVIS CI			/			2 395
TTLC	TOTAL CI	312	2,215	/	2,230	49	2 230
TTLS	TOTAL SN	416	1,990	/	2,000	1 555	2 000
TTRC	TRITURAF CI-Ste en Liquidation			/			490
UNLC	UNILEVER CI	10	4,550	/			4 550
UNXC	UNIWAX CI	16	2,015	/	2,030	99	2 030

QUANTITES RESIDUELLES

MARCHE DES DROITS

Symbole	Titre	Quantité résiduelle à l'achat	Cours Achat / Vente	Quantité résiduelle à la vente	Cours de Référence
---------	-------	-------------------------------	---------------------	--------------------------------	--------------------

TROISIEME COMPARTIMENT - BRVM PETITES CAPITALISATIONS

Symbole	Titre	Quantité résiduelle à l'achat	Cours Achat / Vente	Quantité résiduelle à la vente	Cours de Référence
---------	-------	-------------------------------	---------------------	--------------------------------	--------------------

QUANTITES RESIDUELLES

MARCHE DES OBLIGATIONS

Symbole	Titre	Quantité résiduelle à l'achat	Cours Achat / Vente	Quantité résiduelle à la vente	Cours de Référence
BHSN.01	DIASPORA BONDS BHS 6,25% 2019-		/ 10,000	5	10 000
FNSBC.01	FCTC NSIA BANQUE 7 % 2020-2025		/		7 778
PADS.03	PAD 6,60% 2020-2027		/		10 000
SNLC.01	SENELEC 6,50% 2018-2025		/		7 350
SNTS.02	SONATEL 6,50% 2020-2027		/		10 000
EOM.01	ETAT DU MALI 6.20% 2016-2023		/		3 332
EOM.02	Etat du Mali 6.50% 2017-2024		/		6 000
EOM.03	ETAT DU MALI 6,50 % 2018-2025		/		8 000
EOM.04	ETAT DU MALI 6,50% 2019-2027		/		10 000
EOM.05	ETAT DU MALI 6,50% 2020-2028		/		10 000
EOM.06	ETAT DU MALI 6,50% 2020-2027		/ 10,500	2 150	10 500
TPNE.03	TRESOR PUBLIC DU NIGER 6,5% 2020-2027		/ 10,500	1 495	10 500
TPNE.04	TRESOR PUBLIC DU NIGER 6,30% 2021-2031		/ 10,100	12	10 300
TPCI.062	TPCI 5,80 % 2021 -2028		/		10 375
TPCI.063	TPCI 5,90% 2021 -2031		/		10 000
TPCI.064	TPCI 5,80 % 2021 - 2028		/		10 240
TPCI.065	TPCI 5,90% 2021-2031		/ 10,500	2 490	10 500
TPNE.01	TRESOR PUBLIC DU NIGER 6,50% 2019-2026	2	10,000 / 10,500	2 254	10 500
TPNE.02	TRESOR PUBLIC DU NIGER 6,50% 2019 - 2026		/		10 500
TPCI.056	TPCI 5,90% 2020-2030		/ 10,500	1 490	10 500
TPCI.057	TPCI 5,80% 2020-2027		/		10 000
TPCI.058	TPCI 5,80% 2021-2028		/		10 250
TPCI.059	TPCI 5,90% 2021-2031		/		10 500
TPCI.060	TPCI 5,80% 2021-2028		/ 10,000	200	10 000
TPCI.061	TPCI 5,90% 2021-2031		/		10 050
TPCI.050	TPCI 5,90% 2020-2030		/		10 000
TPCI.051	TPCI 5,80% 2020-2027		/		10 000
TPCI.052	TPCI 5,90 % 2020-2030		/		10 250
TPCI.053	TPCI 5,80% 2020-2027		/		10 600
TPCI.054	TPCI 5,90% 2020-2030		/		10 300
TPCI.055	TPCI 5,80% 2020-2027		/		10 500
TPCI.044	TPCI 5,80% 2020 - 2027		/		10 000
TPCI.045	TPCI 5,80% 2020 -2027		/		10 000
TPCI.046	TPCI 5,90% 2020 - 2030		/		10 500
TPCI.047	TPCI 5,80% 2020 - 2027		/		10 000
TPCI.048	TPCI 5,80% 2020- 2027		/		10 000
TPCI.049	TPCI 5,90% 2020- 2030		/		10 085
TPCI.038	TPCI 5,75% 2019-2026		/		10 300
TPCI.039	TPCI 5,75% 2019 - 2026		/		10 300
TPCI.040	TPCI 5,75% 2019-2026		/		10 000
TPCI.041	TPCI 5,80% 2020-2027		/ 10,700	1 956	10 700
TPCI.042	TPCI 5,90% 2020-2030		/		10 500
TPCI.043	TPCI 5,90% 2020 - 2030		/ 10,100	11 800	10 000
TPCI.032	TPCI 2,23% 2019-2026		/		10 000
TPCI.033	TPCI 5.75% 2019-2026		/		10 500
TPCI.034	TPCI 6% 2019-2029		/		10 000
TPCI.035	TPCI 5,75% 2019 -2026		/		10 000
TPCI.036	TPCI 5,75% 2019- 2026		/		10 180
TPCI.037	TPCI 5,80% 2019-2026		/		10 000

vendredi 10 décembre 2021

TPCI.O26	TPCI 5,95% 2017-2024 B			/			10 050
TPCI.O27	TPCI 6% 2017-2025			/			10 000
TPCI.O28	TPCI 6% 2018 - 2026	20	10,500	/			10 500
TPCI.O29	TPCI 6% 2018-2026	45	10,000	/			10 001
TPCI.O30	TPCI 5,95% 2018-2025			/			9 270
TPCI.O31	TPCI 5,75% 2019 - 2026			/			10 280
TPCI.O20	TPCI 5.85% 2015-2022			/			10 000
TPCI.O21	TPCI 6% 2016-2028			/	10,500	3 780	10 500
TPCI.O22	TPCI 5.90% 2016 - 2026			/			10 000
TPCI.O23	TPCI 5.90% 2016-2026			/			10 215
TPCI.O24	TPCI 6.25% 2017-2029			/			10 300
TPCI.O25	TPCI 5,95% 2017-2024 A			/			10 001
TPBF.O9	TPBF 6,50% 2019 - 2027			/			10 000
TPBJ.O3	TPBJ 6,50% 2020-2028			/			10 000
TPCI.O16	TPCI 6.55% 2014-2022			/	10,500	13	10 000
TPCI.O17	TPCI 3% 2014-2024			/			10 000
TPCI.O18	TPCI 5.85% 2014-2021			/			10 000
TPCI.O19	TPCI 5.99% 2015-2025			/			10 000
TPBF.O13	TPBF 6,50 % 2021 - 2031			/			10 500
TPBF.O4	TPBF 6.50% 2017-2027			/			10 000
TPBF.O5	TPBF 6,50% 2017-2024			/	10,300	352	10 500
TPBF.O6	TPBF 6.50% 2018-2025	86	9,800	/	10,500	1 846	10 500
TPBF.O7	TPBF 6,50% 2018- 2025			/			10 500
TPBF.O8	TPBF 6,50% 2019-2027			/			10 000
EOM.O7	ETAT DU MALI 6.50% 2021-2031			/	10,100	10	10 500
EOS.O5	ETAT SENEGAL 6.50% 2013-2023			/			10 300
EOS.O7	ETAT SENEGAL 6.30% 2015-2025			/			10 500
TPBF.O10	TPBF 6,50% 2020 - 2028			/	10,300	500	10 300
TPBF.O11	TPBF 6,50 % 2020-2028	19	10,000	/			10 000
TPBF.O12	TPBF 6.50% 2021-2031			/			10 500
BIDC.O4	BIDC-EBID 6.10% 2017-2027			/			7 500
BIDC.O5	BIDC-EBID 6,40% 2019-2026			/			10 500
BIDC.O6	BIDC-EBID 6,50 % 2021-2028			/	10,500	1 950	10 500
BOAD.O12	BOAD 5.95% 2014-2021			/			10 000
CRRH.O1	CRRH-UEMOA 6.10% 2012-2022			/			9 925
CRRH.O2	CRRH-UEMOA 6.10% 2012-2024			/			10 000
CRRH.O9	CRRH-UEMOA 6.05% 2018-2033			/			8 333
CRRH.O3	CRRH-UEMOA 6% 2013-2023			/			10 000
CRRH.O4	CRRH-UEMOA 6% 2014-2024			/			9 975
CRRH.O5	CRRH-UEMOA 5.85% 2015-2025			/			10 230
CRRH.O6	CRRH-UEMOA 5.85% 2016-2026			/			10 230
CRRH.O7	CRRH-UEMOA 5.95% 2017-2029			/			6 650
CRRH.O8	CRRH-UEMOA 5.95% 2018-2030			/			7 898

SUKUK ET TITRES ASSIMILES

Symbole	Titre	Quantité résiduelle à l'achat	Cours Achat / Vente	Quantité résiduelle à la vente	Cours de Référence
SUKCI.S2	SUKUK CI 5.75% 2016-2023		/		10 400
SUKSN.S2	SUKUK SN 6% 2016-2026		/		10 400
SUKTG.S1	SUKUK TG 6.5% 2016-2026		/		10 400

CALENDRIER DES ASSEMBLEES GENERALES

ANNEE : 2021

Société	Nature	Date	Heure	Lieu
MOVIS CI	Ordinaire	16/12/2021	10:00:00	Siège social de MOVIS CI (Vridi, en Zone Industrielle, dans la Rue des Conteneurs)
SICOR	Ordinaire	09/12/2021	10:00:00	PALM CLUB, Abidjan, Cocody
UNILEVER CI	Ordinaire	02/12/2021	14:00:00	VISIOCONFERENCE
ORAGROUP	Ordinaire	22/11/2021	10:00:00	Siège social de ORAGROUP
CROWN SIEM CI	Mixte	21/10/2021	09:00:00	Maison de l'Entreprise, au Plateau, à l'Angle du Boulevard de la République et de l'Avenue Lamblin
NSBC	Ordinaire	06/08/2021	10:00:00	Maison du Patronat Ivoirien (CGECI) sise à Abidjan Plateau, Avenue Lamblin
TOTAL SENEGAL S.A.	Mixte	30/06/2021	17:00:00	Lamantin Beach Hôtel et par VISIOCONFERENCE
BERNABE CI	Ordinaire	28/06/2021	10:00:00	Salle de conférence du Radisson Blu Hôtel situé près de l'Aéroport d'Abidjan
UNIWAX CI	Ordinaire	25/06/2021	09:00:00	Espace Latrille Events, sis à Abidjan Commune de Cocody, aux Deux-Plateaux (Carrefour Duncan)
TRACTAFRIC CI	Ordinaire	24/06/2021	10:00:00	Hôtel AZALAI sis Marcory, Bd VGE, en face de Cap Sud, à côté de la banque BGF
FILTISAC CI	Ordinaire	24/06/2021	11:00:00	Espace Latrille Events, sis à Abidjan Commune de Cocody, aux Deux-Plateaux Boulevard Latrille
BOLLORE TRANSPORT & LOGISTICS	Ordinaire	24/06/2021	10:00:00	Salle Lougah François du palais de la culture sis à Treichville
SAFCA CI	Ordinaire	23/06/2021	10:00:00	Siège de la société, sis à Abidjan, 1, Rue des Carrossiers, Zone 3 C (Face SOCOCE Treichville)
SODECI	Ordinaire	22/06/2021	08:30:00	Visioconférence
TOTAL	Mixte	21/06/2021	10:00:00	Espace Latrille Events, sis à Abidjan Commune de Cocody, aux Deux-Plateaux Boulevard Latrille
CIE CI	Ordinaire	21/06/2021	08:30:00	Visioconférence
PALM CI	Ordinaire	18/06/2021	09:30:00	Visioconférence
ORAGROUP	Mixte	18/06/2021	10:00:00	Hôtel 2 Février, Lomé TOGO
SUCRIVOIRE	Ordinaire	17/06/2021	09:30:00	Visioconférence
BICI CI	Ordinaire	17/06/2021	10:00:00	Auditorium de la Maison des Entreprises (CGECI) sise au Plateau
SOGB	Ordinaire	17/06/2021	11:00:00	Immeuble CRRAE - UEMOA sis à Abidjan Plateau
NEI-CEDA CI	Ordinaire	16/06/2021	10:00:00	Hôtel TIAMA, Abidjan-Plateau
CFAO MOTORS CI	Ordinaire	15/06/2021	09:00:00	Siège social sis à Abidjan Treichville, 117, Boulevard de Marseille
SETAO CI	Ordinaire	15/06/2021	10:00:00	Hôtel TIAMA (salon EBENE), Abidjan-Plateau
SAPH CI	Ordinaire	14/06/2021	09:30:00	Visioconférence
NESTLE CI	Ordinaire	04/06/2021	10:00:00	Visioconférence
AIR LIQUIDE CI	Ordinaire	04/06/2021	09:00:00	Salle de conférence de la CRRAE-UMOA, à Abidjan
SITAB	Ordinaire	03/06/2021	10:00:00	SALLE JEWELS de la CGECI (Plateau)
SMB	Ordinaire	01/06/2021	09:30:00	Angle du Boulevard de la République et de l'Avenue Lamblin
ECOBANK TG	Mixte	27/05/2021	10:30:00	Visioconférence
SOLIBRA	Mixte	21/05/2021	09:00:00	Espace CRISTAL 8, rue du Chevalier de Clieu Zone 4 C « Salle PLATINIUM » ABIDJAN
SGB CI	Mixte	19/05/2021	09:00:00	Espace Latrille Events, sis à Abidjan Commune de Cocody, aux Deux-Plateaux Boulevard Latrille
SIB	Ordinaire	17/05/2021	09:00:00	Maison de l'Entreprise (siège du Patronat Ivoirien), Abidjan-Plateau à l'Angle du Boulevard de la République
SONATEL	Ordinaire	28/04/2021	10:00:00	Visioconférence
ONATEL BF	Ordinaire	27/04/2021	14:00:00	Hôtel SOPATEL SILMANDE, OUAGADOUGOU-BURKINA FASO
UNILEVER CI	Mixte	19/04/2021	08:00:00	Visioconférence
BANK OF AFRICA ML	Mixte	16/04/2021	09:30:00	Siège de la banque
BANK OF AFRICA SN	Ordinaire	16/04/2021	09:30:00	Immeuble Elan II au 2ème Etage, Almadies, Zone 12, Route de Ngor à Dakar
BANK OF AFRICA CI	Ordinaire	15/04/2021	10:00:00	Salle Jewels du Patronat Ivoirien (CGECI) sis à Abidjan Plateau, immeuble MDE
ECOBANK CI	Mixte	08/04/2021	10:00:00	Hôtel Radisson Blu, sis à Abidjan Port Bouët, route de l'aéroport international Felix Houphouët Boigny

vendredi 10 décembre 2021

BANK OF AFRICA BN	Ordinaire	08/04/2021	10:00:00	Hôtel GOLDEN TULIP à Cotonou
CORIS BANK INTERNATIONAL	Mixte	08/04/2021	09:00:00	Hôtel SOPATEL Silmandé SA, à Ouagadougou
BANK OF AFRICA NG	Ordinaire	07/04/2021	10:00:00	Centre de Formation de la BOA NIGER (BOA-Siège)
BANK OF AFRICA BF	Mixte	01/04/2021	10:00:00	Salle WANGO de LAICO HOTEL OUAGA 2000
SICABLE	Ordinaire	30/03/2021	10:00:00	L'hôtel TIAMA, à ABIDJAN
BANK OF AFRICA SN	Ordinaire	26/03/2021	09:30:00	Immeuble Elan II au 2ème Etage, Almadies, Zone 12, Route de Ngor à Dakar