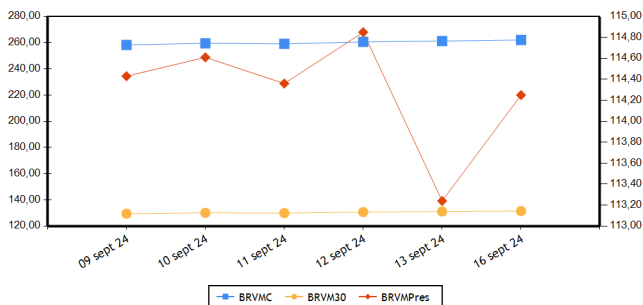


BRVM COMPOSITE	262,04
Variation Jour	0,31 %
Variation annuelle	22,36 %

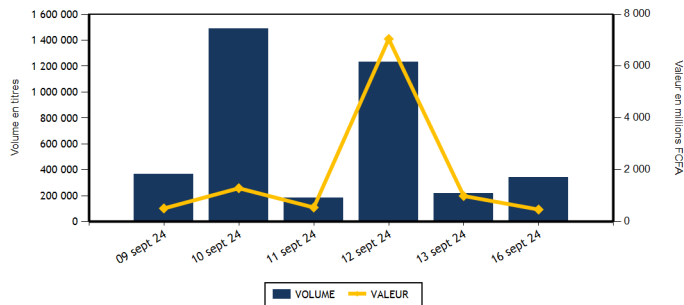
BRVM 30	131,48
Variation Jour	0,25 %
Variation annuelle	21,91 %

BRVM PRESTIGE	114,25
Variation Jour	0,89 %
Variation annuelle	12,59 %

Evolution des indices



Volumes et valeurs transigés



Actions	Niveau	Evol. Jour
Capitalisation boursière (FCFA)(Actions & Droits)	9 628 184 582 029	-0,23 %
Volume échangé (Actions & Droits)	339 184	81,66 %
Valeur transigée (FCFA) (Actions & Droits)	461 888 173	-33,60 %
Nombre de titres transigés	44	0,00 %
Nombre de titres en hausse	16	23,08 %
Nombre de titres en baisse	13	-35,00 %
Nombre de titres inchangés	15	36,36 %

Obligations	Niveau	Evol. Jour
Capitalisation boursière (FCFA)	10 535 768 627 183	0,00 %
Volume échangé	757	-97,49 %
Valeur transigée (FCFA)	6 469 367	-97,82 %
Nombre de titres transigés	7	-36,36 %
Nombre de titres en hausse	1	-75,00 %
Nombre de titres en baisse	1	-66,67 %
Nombre de titres inchangés	5	25,00 %

PLUS FORTES HAUSSES

Titres	Cours	Evol. Jour	Evol. annuelle
ONATEL BF (ONTBF)	2 580	7,50 %	13,16 %
ORAGROUP TOGO (ORGT)	1 820	7,06 %	-31,06 %
NEI-CEDA CI (NEIC)	770	6,94 %	6,21 %
SOCIETE IVOIRIENNE DE BANQUE (SIBC)	6 645	4,98 %	24,21 %
AFRICA GLOBAL LOGISTICS CI (SDSC)	1 380	4,55 %	2,22 %

PLUS FORTES BAISES

Titres	Cours	Evol. Jour	Evol. annuelle
BERNABE CI (BNBC)	1 295	-7,50 %	29,50 %
BANK OF AFRICA BN (BOAB)	4 440	-7,50 %	-30,19 %
BANK OF AFRICA NG (BOAN)	3 145	-7,50 %	-41,65 %
SAPH CI (SPHC)	3 200	-5,88 %	36,17 %
BANK OF AFRICA ML (BOAM)	1 750	-4,63 %	18,64 %

INDICES PAR COMPARTIMENT

Base = 100 au 02 janvier 2023	Nombre de sociétés	Valeur	Evol. Jour	Evol. annuelle	Volume	Valeur	PER moyen
BRVM-PRESTIGE	10	114,25	0,89 %	12,59 %	19 574	162 221 580	8,35
BRVM-PRINCIPAL	36	126,81	0,20 %	21,98 %	318 221	295 232 473	12,04

INDICES SECTORIELS

Base = 100 au 14 juin 1999	Nombre de sociétés	Valeur	Evol. Jour	Evol. annuelle	Volume	Valeur	PER moyen
BRVM - INDUSTRIE	11	109,57	0,71 %	8,45 %	24 281	47 247 245	17,24
BRVM - SERVICES PUBLICS	5	712,09	0,25 %	33,98 %	10 757	127 188 180	10,13
BRVM - FINANCES	15	99,16	0,60 %	14,74 %	229 801	193 030 723	5,67
BRVM - TRANSPORT	2	338,12	4,42 %	2,16 %	2 324	3 074 185	4,38
BRVM - AGRICULTURE	5	167,17	-1,97 %	3,47 %	9 639	25 776 115	11,87
BRVM - DISTRIBUTION	7	353,32	-0,91 %	7,65 %	60 908	61 077 680	48,80
BRVM - AUTRES SECTEURS	1	869,89	0,71 %	-21,67 %	85	59 925	-

Indicateurs	BRVM COMPOSITE
PER moyen du marché	10,21
Taux de rendement moyen du marché	8,21
Taux de rentabilité moyen du marché	9,79
Nombre de sociétés cotées	46
Nombre de lignes obligataires	153
Volume moyen annuel par séance	397 863,00
Valeur moyenne annuelle par séance	1 146 856 093,64

Indicateurs	BRVM COMPOSITE
Ratio moyen de liquidité	10,09
Ratio moyen de satisfaction	50,24
Ratio moyen de tendance	498,15
Ratio moyen de couverture	20,07
Taux de rotation moyen du marché	0,03
Prime de risque du marché	4,04
Nombre de SGI participantes	30


Définitions


Volume moyen annuel par séance = Volume annuel échangé / nombre de séances
 Valeur moyenne annuelle par séance = Valeur annuelle échangée / nombre de séances
 Ratio moyen de liquidité = Moyenne des ratios de liquidité (Titres échangés / Volume des ordres de vente)
 Ratio moyen de satisfaction = Moyenne des ratios de satisfaction (Titres échangés / Volume des ordres d'achat)
 Ratio moyen de tendance = Moyenne des ratios de tendance (Volume des ordres d'achat / Volume des ordres de vente)
 Ratio moyen de couverture = Moyenne des ratios de couverture (Volume des ordres de vente / Volume des ordres d'achat)
 Taux moyen de rotation = Taux de rotation des actions cotées (volume transigé/capital flottante)
 PER moyen du marché = moyenne des PER des actions cotées ayant un PER positif
 Taux de rendement moyen = moyenne des taux de rendement des actions cotées ayant distribué un dividende
 Taux de rentabilité moyen = moyenne des taux de rentabilité des actions cotées
 Prime de risque du marché = (1 / le PER moyen du marché) - le taux de référence actuel des emprunts d'Etat

BOURSE REGIONALE DES VALEURS MOBILIERES
 Siège Social : Abidjan - Côte d'Ivoire, 18 av. Joseph Anoma
 Adresse : 01 BP 3802 Abidjan 01
 Tel : +225 20 31 55 50 / +225 20 32 66 85
 Fax : +225 20 32 66 84
 E-mail : brvm@brvm.org Site web : www.brvm.org



MARCHE DES ACTIONS

Sect. Act. (*)	Symbole	Titre	Cours Précédent	Cours du jour		Variation jour	Séance de cotation		Cours Référence	Variation de l'année précédente	Dernier dividende payé		Rdt. Net	PER
				Ouv.	Clôt.		Volume	Valeur			Montant net	Date		
COMPARTIMENT PRESTIGE			114,25	points		0,89 %								
AGR	PALC	PALM CI	4 800	4 795	4 800	0,00 %	3 198	15 340 040	4 800	-28,89 %	563,31	26-juil.-24	11,74 %	3,83
AGR	SPHC	SAPH CI	3 400	3 395	3 200	-5,88 %	2 472	7 928 565	3 200	36,17 %	64,80	12-août-24	2,03 %	13,12
DIS	TTLT	TOTALENERGIES MARKETING CI	2 490	2 490	2 420	-2,81 %	2 461	6 003 990	2 420	34,44 %	199,54	12-sept.-24	8,25 %	17,50
DIS	TTLS	TOTALENERGIES MARKETING SN	2 295	2 195	2 320	1,09 %	1 762	4 117 145	2 320	-7,20 %	207,58	28-juin-24	8,95 %	18,99
FIN	ORGT	ORAGROUP TOGO	1 700	1 820	1 820	7,06 %	22	40 040	1 820	-31,06 %	59,52	17-juil.-20	3,27 %	
FIN	SGBC	SOCIETE GENERALE COTE D'IVOIRE	20 005	20 200	20 200	0,97 %	896	18 009 980	20 200	25,86 %	1 553,85	25-juin-24	7,69 %	6,46
IND	NTLC	NESTLE CI	7 000	7 000	7 000	0,00 %	1 435	10 087 195	7 000	-5,21 %	675,00	20-août-24	9,64 %	9,33
IND	SMBC	SMB CI	14 600	14 600	14 600	0,00 %	580	8 467 720	14 600	38,65 %	720,00	31-août-23	4,93 %	6,60
SPU	ONTBF	ONATEL BF	2 400	2 400	2 580	7,50 %	3 230	7 792 590	2 580	13,16 %	266,45	31-juil.-24	10,33 %	8,71
SPU	SNTS	SONATEL SN	24 000	23 835	24 000	0,00 %	3 518	84 434 315	24 000	33,48 %	1 575,00	17-mai-24	6,56 %	7,23
TOTAL							19 574	162 221 580						

COMPARTIMENT PRINCIPAL			126,81	points		0,20 %								
AGR	SCRC	SUCRIVOIRE	565	580	575	1,77 %	3 875	2 182 985	575	21,05 %	40,50	20-août-21	7,04 %	
AGR	SICC	SICOR CI	2 825	2 835	2 835	0,35 %	31	87 885	2 835	-6,28 %	1 919,00	25-sept.-00		14,27
AGR	SOGC	SOGB CI	3 980	3 750	3 970	-0,25 %	63	236 640	3 970	21,41 %	207,00	6-août-24	5,21 %	16,27
AUT	STAC	SETAO CI	700	705	705	0,71 %	85	59 925	705	-21,67 %	66,15	18-juil.-22	9,38 %	
DIS	ABJC	SERVAIR ABIDJAN CI	2 590	2 590	2 585	-0,19 %	392	982 170	2 585	94,36 %	92,00	31-août-23	3,56 %	21,12
DIS	BNBC	BERNABE CI	1 400	1 400	1 295	-7,50 %	125	171 795	1 295	29,50 %	150,00	24-juil.-23	11,58 %	238,28
DIS	CFAC	CFAO MOTORS CI	675	675	675	0,00 %	1 176	751 845	675	-19,64 %	15,87	30-août-24	2,35 %	19,13
DIS	PRSC	TRACTAFRIC MOTORS CI	2 400	2 400	2 400	0,00 %	2	4 800	2 400	26,32 %	224,10	13-sept.-23	9,34 %	11,79
DIS	SHEC	VIVO ENERGY CI	940	940	940	0,00 %	54 990	49 045 935	940	18,99 %	53,00	28-déc.-23	5,64 %	14,76
FIN	BICC	BICI CI	10 500	10 500	10 550	0,48 %	1 411	14 908 475	10 550	40,85 %	540,90	27-juin-24	5,13 %	10,53
FIN	BOAB	BANK OF AFRICA BN	4 800	4 600	4 440	-7,50 %	6 319	29 026 550	4 440	-30,19 %	706,00	27-mai-24	15,90 %	4,18
FIN	BOABF	BANK OF AFRICA BF	3 795	3 795	3 790	-0,13 %	1 497	5 671 535	3 790	-45,70 %	704,00	6-mai-24	18,58 %	2,87
FIN	BOAC	BANK OF AFRICA CI	8 840	8 840	8 800	-0,45 %	4 529	40 027 605	8 800	27,63 %	684,00	29-avr.-24	7,77 %	6,75
FIN	BOAM	BANK OF AFRICA ML	1 835	1 840	1 750	-4,63 %	901	1 585 720	1 750	18,64 %	144,00	21-mai-24	8,23 %	5,54
FIN	BOAN	BANK OF AFRICA NG	3 400	3 350	3 145	-7,50 %	1 905	6 019 305	3 145	-41,65 %	609,15	31-mai-24	19,37 %	4,06
FIN	BOAS	BANK OF AFRICA SENEGAL	3 900	3 900	3 900	0,00 %	1 011	3 942 500	3 900	21,88 %	300,00	27-juin-24	7,69 %	5,50
FIN	CBIBF	CORIS BANK INTERNATIONAL	9 980	9 990	10 000	0,20 %	1 585	15 846 990	10 000	7,53 %	790,00	5-juil.-24	7,90 %	4,98
FIN	ECOC	ECOBANK COTE D'IVOIRE	8 240	8 240	8 305	0,79 %	790	6 548 200	8 305	22,13 %	594,00	30-mai-24	7,15 %	9,51
FIN	ETIT	ECOBANK TRANS. INCORP. TG	17	16	17	0,00 %	201 358	3 278 668	17	-10,53 %	0,60	8-juin-23	3,56 %	1,27
FIN	NSBC	NSIA BANQUE COTE D'IVOIRE	6 455	6 455	6 300	-2,40 %	2 515	15 896 585	6 300	5,00 %	454,83	8-juil.-24	7,22 %	4,48
FIN	SAFC	SAFCA CI	880	815	865	-1,70 %	95	78 690	865	-33,20 %	23,04	29-juil.-11		
FIN	SIBC	SOCIETE IVOIRIENNE DE BANQUE	6 330	6 400	6 645	4,98 %	4 967	32 149 880	6 645	24,21 %	495,00	31-juil.-24	7,45 %	7,64
IND	CABC	SICABLE CI	980	980	980	0,00 %	11 881	11 610 320	980	-11,71 %	79,58	31-mai-24	8,12 %	4,06
IND	FTSC	FILTISAC CI	1 490	1 490	1 490	0,00 %	1 581	2 355 740	1 490	-19,02 %	235,00	30-juil.-21	15,77 %	6,83
IND	NEIC	NEI-CEDA CI	720	720	770	6,94 %	180	130 150	770	6,21 %	81,78	25-juin-24	10,62 %	8,42
IND	SEMC	EVIOSYS PACKAGING SIEM CI	700	SP	SP	0,00 %			700	0,00 %	14,00	28-déc.-21	2,00 %	7,40
IND	SIVC	AIR LIQUIDE CI	555	565	565	1,80 %	490	263 220	565	-31,93 %	63,00	29-sept.-17		5,51
IND	SLBC	SOLIBRA CI	86 590	86 590	86 500	-0,10 %	71	6 146 090	86 500	-0,57 %	4 050,00	12-août-22	4,68 %	9,44

IND	STBC	SITAB CI	6 770	6 775	7 000	3,40 %	741	5 174 305	7 000	17,75 %	675,00	29-juil.-24	9,64 %	10,09
IND	UNLC	UNILEVER CI	7 300	7 300	7 300	0,00 %	6	43 800	7 300	46,00 %	1 233,00	9-juil.-12		104,69
IND	UNXC	UNIWAX CI	405	425	405	0,00 %	7 316	2 968 705	405	-24,30 %	60,75	29-juil.-22	15,00 %	
SPU	CIEC	CIE CI	2 150	2 150	2 150	0,00 %	218	469 630	2 150	26,47 %	171,00	30-juil.-24	7,95 %	11,32
SPU	ORAC	ORANGE COTE D'IVOIRE	14 950	14 950	14 950	0,00 %	1 425	21 303 580	14 950	37,16 %	780,00	3-juin-24	5,22 %	14,54
SPU	SDCC	SODE CI	5 975	6 000	6 000	0,42 %	2 366	13 188 065	6 000	25,79 %	450,00	15-sept.-23	7,50 %	8,81
TRP	SDSC	AFRICA GLOBAL LOGISTICS CI	1 320	1 320	1 380	4,55 %	2 324	3 074 185	1 380	2,22 %	92,00	20-nov.-23	6,67 %	4,38
TRP	SVOC	MOVIS CI	2 395	SP	SP	0,00 %			2 395	0,00 %	270,00	5-juil.-99		
TOTAL							318 221	295 232 473						

TOTAL													
TOTAL - Marché des actions													
												337 795	457 454 053
Secteurs d'activités (*): AGR = Agriculture, AUT = Autres Secteurs, DIS = Distribution, FIN = Finances, IND = Industrie, TRP = Transport, SPU = Services Publics													

MARCHE DES DROITS

Symbole	Titre	Cours Précédent	Cours du jour		Variation jour	Séance de cotation		Cours Référence	Variation depuis l'origine	Parité	Periode de négociation	
			Ouv.	Clôt.		Volume	Valeur				Début	fin
BOAB.DA3	BOA Bénin Droit d'attribution 3	4 500	4 500	4 400	-2,22 %	665	2 954 100	4 400		1/1	5-sept.-24	18-sept.-24
BOABF.DA1	BOA Burkina Faso Droit d'attribution 1							3 400		1/1	30-août-24	12-sept.-24
BOAM.DA1	BOA Mali Droit d'attribution 1							675		1/2	30-août-24	12-sept.-24
BOAN.DA1	BOA Niger Droit d'attribution 1	2 100	2 100	2 095	-0,24 %	724	1 480 020	2 095		3/5	6-sept.-24	19-sept.-24
BOAS.DA1	BOA Sénégal Droit d'attribution 1							1 565		1/2	2-sept.-24	13-sept.-24
TOTAL						1 389	4 434 120					

TOTAL - Marché des droits												1 389	4 434 120
Légende: (d) Ex-dividende (V) Variation par rapport au cours de référence Cours du jour: Ouv.: Ouverture Clôt.: Clôture Moy.: Moyen Mentions: NC: Non Coté Ex-c: Ex-coupon Ex-d: Ex-droit SP: Suspendu Val-T: Valeur Théorique PER = Cours / BNPA selon les données disponibles Rdt. Net: Rendement net (DNPA / Cours) Comp.: 1 - Premier Compartiment 2 - Second Compartiment 3 - Compartiment de croissance Ratio de liquidité = Titres échangés / Volume des ordres de vente : Progression de l'indice sectoriel : Stabilité de l'indice sectoriel : Recul de l'indice sectoriel													

MARCHE DES OBLIGATIONS

Symbole	Titre	Valeur nominale	Cours Précédent	Cours du jour	Cours Référence	Séance de cotation Volume Valeur	Coupon couru	Coupon d'intérêt Période Montant net	Eché.	Type Amort
OBLIGATIONS D'ETAT										
EOM.010	ETAT DU MALI 6,20 % 2022-2029	10 000	10 000	NC	10 000		477,70	A 620,00	9-déc.-24	ACD
EOM.011	ETAT DU MALI 6,40 % 2023-2030	10 000	10 000	NC	10 000		284,05	A 640,00	7-avr.-25	ACD
EOM.012	ETAT DU MALI 6,50 % 2023-2030	10 000	10 000	NC	10 000		89,04	A 650,00	28-juil.-25	ACD
EOM.013	ETAT DU MALI 6,50 % 2024-2034	10 000	9 999	NC	9 999		292,05	A 650,00	5-avr.-25	ACD
EOM.014	ETAT DU MALI 3,00 % 2024-2031	10 000	10 000	NC	10 000		37,81	A 300,00	1-août-25	ACD
EOM.03	ETAT DU MALI 6,50 % 2018-2025	4 000	4 000	NC	4 000		245,16	A 260,00	7-oct.-24	AC
EOM.04	ETAT DU MALI 6,50% 2019-2027	6 000	6 000	NC	6 000		70,52	A 390,00	12-juil.-25	AC
EOM.05	ETAT DU MALI 6,50% 2020-2028	8 000	8 000	NC	8 000		246,47	A 520,00	27-mars-25	ACD
EOM.06	ETAT DU MALI 6,50% 2020-2027	8 000	7 999	NC	7 999.20		411,20	A 520,00	2-déc.-24	AC
EOM.07	ETAT DU MALI 6.50% 2021-2031	8 750	8 400	NC	8 400		238,41	A 568,75	16-avr.-25	AC
EOM.08	ETAT DU MALI 6,20 % 2022-2032	10 000	10 000	NC	10 000		15,29	A 620,00	7-sept.-25	ACD
EOM.09	ETAT DU MALI 6,30% 2022-2032	10 000	9 800	NC	9 800		485,41	A 630,00	9-déc.-24	ACD
EOS.010	ETAT DU SENEGAL 6,15 % 2023-2030	10 000	10 000	NC	10 000		285,77	S 307,50	29-sept.-24	ACD
EOS.011	ETAT DU SENEGAL 6,35 % 2023-2033	10 000	10 000	NC	10 000		295,07	S 317,50	29-sept.-24	ACD
EOS.012	ETAT DU SENEGAL 6,15 % 2023-2028	10 000	9 500	NC	9 500		55,15	S 307,50	14-févr.-25	ACD
EOS.013	ETAT DU SENEGAL 6,30 % 2023-2030	10 000	9 850	NC	9 850		56,49	S 315,00	14-févr.-25	ACD
EOS.014	ETAT DU SENEGAL 6,50 % 2023-2033	10 000	10 000	NC	10 000		58,29	S 325,00	14-févr.-25	ACD
EOS.015	ETAT DU SENEGAL 6,25 % 2024-2029	10 000	9 850	NC	9 850		64,54	S 312,50	9-févr.-25	ACD
EOS.016	ETAT DU SENEGAL 6,45 % 2024-2031	10 000	9 900	NC	9 900		66,60	S 322,50	9-févr.-25	ACD
EOS.017	ETAT DU SENEGAL 6,65 % 2024-2034	10 000	10 000	NC	10 000		68,67	S 332,50	9-févr.-25	ACD
EOS.07	ETAT SENEGAL 6.30% 2015-2025	10 000	10 000	NC	10 000		196,77	S 317,59	25-nov.-24	ACD
EOS.08	ETAT DU SENEGAL 5,95% 2022-2034	10 000	10 000	NC	10 000		425,93	A 595,00	29-déc.-24	ACD
EOS.09	ETAT DU SENEGAL 6,00 % 2023-20	10 000	10 000	NC	10 000		278,80	S 300,00	29-sept.-24	ACD
TPBF.010	TPBF 6,50% 2020 - 2028	6 667	6 667	NC	6 666.68		211,96	S 216,67	20-sept.-24	ACD
TPBF.011	TPBF 6,50 % 2020-2028	6 668	6 601	NC	6 601.32		81,27	S 216,71	9-janv.-25	ACD
TPBF.012	TPBF 6.50% 2021-2031	10 000	9 850	NC	9 850		309,10	S 325,00	25-sept.-24	ACD
TPBF.013	TPBF 6,50 % 2021 - 2031	10 000	10 000	NC	10 000		127,17	S 325,00	6-janv.-25	ACD
TPBF.014	TPBF 6,30% 2022-2034	10 000	9 999	NC	9 999		26,10	S 315,00	1-mars-25	ACD
TPBF.015	ETAT DU BURKINA 6,30 % 2022-2	10 000	9 599	NC	9 599		212,28	S 315,00	15-nov.-24	ACD
TPBF.016	ETAT DU BURKINA 6% 2023-2028	10 000	10 000	NC	10 000		110,87	S 300,00	10-janv.-25	ACD
TPBF.017	TPBF 6,30 % 2023-2030	10 000	10 000	NC	10 000		540,49	S 630,00	12-oct.-24	ACD
TPBF.018	TPBF 6,50% 2023-2033	10 000	9 900	NC	9 900		557,65	S 650,00	12-oct.-24	ACD
TPBF.019	ETAT DU BURKINA 6,30% 2024-2029	10 000	10 000	NC	10 000		455,38	S 630,00	6-nov.-24	ACD
TPBF.020	ETAT DU BURKINA 6,55% 2024-2031	10 000	10 000	NC	10 000		473,45	S 655,00	6-nov.-24	ACD
TPBF.04	TPBF 6.50% 2017-2027	10 000	10 000	NC	10 000		83,70	S 327,67	31-janv.-25	ACD
TPBF.05	TPBF 6,50% 2017-2024	10 000	10 000	NC	10 000		140,30	S 325,00	29-déc.-24	ACD
TPBF.06	TPBF 6.50% 2018-2025	10 000	9 112	NC	9 112		182,92	S 325,00	5-déc.-24	ACD
TPBF.07	TPBF 6,50% 2018- 2025	10 000	10 000	NC	10 000		219,02	S 325,00	15-nov.-24	AC
TPBF.08	TPBF 6,50% 2019-2027	10 000	10 000	NC	10 000		236,21	S 326,78	6-nov.-24	ACD
TPBF.09	TPBF 6,50% 2019 - 2027	10 000	11 000	NC	11 000		285,93	S 325,00	8-oct.-24	ACD
TPBJ.03	TPBJ 6,50% 2020-2028	10 000	10 000	NC	10 000		39,18	A 650,00	25-août-25	AC
TPBJ.04	TPBJ 5,50 % 2022-2037	10 000	10 000	NC	10 000		299,86	A 550,00	1-mars-25	AC
TPBJ.05	TPBJ 5,85 % 2022-2042	10 000	10 000	NC	10 000		318,95	A 585,00	1-mars-25	ACD
TPBJ.06	TPBJ 5,75% 2022-2037	10 000	10 100	NC	10 100		78,77	A 575,00	28-juil.-25	ACD
TPBJ.07	TPBJ 5,70% 2023-2030	10 000	10 000	NC	10 000		292,03	A 570,00	13-mars-25	AC
TPBJ.08	TPBJ 6,20% 2023-2038	10 000	10 000	NC	10 000		317,64	A 620,00	13-mars-25	AC
TPCI.017	TPCI 3% 2014-2024	10 000	10 000	NC	10 000		72,95	S 150,00	19-déc.-24	ACD
TPCI.019	TPCI 5.99% 2015-2025	10 000	10 000	NC	10 000		205,14	A 599,00	14-mai-25	ACD
TPCI.021	TPCI 6% 2016-2028	10 000	9 900	NC	9 900		264,66	A 600,00	8-avr.-25	ACD
TPCI.022	TPCI 5.90% 2016 - 2026	10 000	9 800	NC	9 800		150,33	A 590,00	15-juin-25	ACD
TPCI.023	TPCI 5.90% 2016-2026	10 000	10 000	NC	10 000		490,05	A 590,00	17-nov.-24	ACD
TPCI.024	TPCI 6.25% 2017-2029	10 000	10 000	NC	10 000		288,72	S 312,50	30-sept.-24	ACD
TPCI.025	TPCI 5,95% 2017-2024 A	10 000	10 000	NC	10 000		235,72	S 297,50	24-oct.-24	ACD
TPCI.026	TPCI 5,95% 2017-2024 B	10 000	10 000	NC	10 000		208,57	S 297,50	10-nov.-24	ACD
TPCI.027	TPCI 6% 2017-2025	10 000	10 250	NC	10 250		129,51	S 300,00	29-déc.-24	ACD
TPCI.028	TPCI 6% 2018 - 2026	10 000	10 000	NC	10 000		73,97	A 600,00	2-août-25	ACD

TPCI.O29	TPCI 6% 2018-2026	10 000	9 450	NC	9 450			1 091,80	A	600,00	19-avr.-24	ACD
TPCI.O30	TPCI 5,95% 2018-2025	3 000	3 000	NC	3 000			153,14	S	295,00	13-déc.-24	ACD
TPCI.O31	TPCI 5,75% 2019 - 2026	10 000	10 230	NC	10 230			138,63	A	575,00	20-juin-25	ACD
TPCI.O32	TPCI 2,23% 2019-2026	10 000		NC				53,76	A	223,00	20-juin-25	ACD
TPCI.O33	TPCI 5,75% 2019-2026	4 000	4 160	NC	4 160			113,42	A	230,00	20-mars-25	ACD
TPCI.O34	TPCI 6% 2019-2029	6 250	6 188	6 187	6 187,50	35	216 563	184,93	A	375,00	20-mars-25	ACD
TPCI.O35	TPCI 5,75% 2019 -2026	10 000	10 250	NC	10 250			105,55	A	575,00	11-juil.-25	ACD
TPCI.O36	TPCI 5,75% 2019- 2026	10 000	10 000	NC	10 000			40,96	A	575,00	21-août-25	ACD
TPCI.O37	TPCI 5,80% 2019-2026	6 000	5 940	NC	5 940			272,89	A	348,00	4-déc.-24	ACD
TPCI.O38	TPCI 5,75% 2019-2026	6 000	6 000	NC	6 000			270,53	A	345,00	4-déc.-24	ACD
TPCI.O39	TPCI 5,75% 2019 - 2026	6 000	6 420	NC	6 420			315,78	A	345,00	17-oct.-24	ACD
TPCI.O40	TPCI 5,75% 2019-2026	6 000	6 000	NC	6 000			235,66	A	345,00	10-janv.-25	ACD
TPCI.O41	TPCI 5,80% 2020-2027	10 000	10 000	NC	10 000			318,52	A	580,00	28-févr.-25	ACD
TPCI.O42	TPCI 5,90% 2020-2030	10 000	10 000	NC	10 000			323,29	A	590,00	28-févr.-25	ACD
TPCI.O43	TPCI 5,90% 2020 - 2030	10 000	10 000	NC	10 000			236,00	A	590,00	23-avr.-25	ACD
TPCI.O44	TPCI 5,80% 2020 - 2027	10 000	9 800	NC	9 800			232,00	A	580,00	23-avr.-25	ACD
TPCI.O45	TPCI 5,80% 2020 -2027	6 000	6 000	NC	6 000			87,72	A	348,00	16-juin-25	ACD
TPCI.O46	TPCI 5,90% 2020 - 2030	7 500	7 650	NC	7 650			111,53	A	442,50	16-juin-25	ACD
TPCI.O47	TPCI 5,80% 2020 - 2027	6 000	6 150	NC	6 150			110,40	A	438,00	16-juin-25	ACD
TPCI.O48	TPCI 5,80% 2020- 2027	6 000	5 940	NC	5 940			46,72	A	348,00	29-juil.-25	ACD
TPCI.O49	TPCI 5,90% 2020- 2030	7 500	7 564	NC	7 563,75			59,40	A	442,50	29-juil.-25	ACD
TPCI.O50	TPCI 5,90% 2020-2030	7 500	7 500	NC	7 500			23,03	A	442,50	28-août-25	ACD
TPCI.O51	TPCI 5,80 % 2020-2027	8 000	8 000	NC	8 000			443,72	A	464,00	2-oct.-24	ACD
TPCI.O52	TPCI 5,90 % 2020 -2030	8 750	8 750	NC	8 750			493,68	A	516,25	2-oct.-24	ACD
TPCI.O53	TPCI 5,80% 2020-2027	8 000	8 480	NC	8 480			410,75	A	464,00	28-oct.-24	ACD
TPCI.O54	TPCI 5,90% 2020-2030	8 750	8 575	NC	8 575			457,01	A	516,25	28-oct.-24	ACD
TPCI.O55	TPCI 5,80% 2020 -2027	8 000	8 400	NC	8 400			338,49	A	464,00	24-déc.-24	ACD
TPCI.O56	TPCI 5,90% 2020- 2030	8 750	9 450	NC	9 450			376,61	A	516,25	24-déc.-24	ACD
TPCI.O57	TPCI 5,80% 2020-2027	8 000	7 680	NC	7 680			381,60	A	464,00	20-nov.-24	ACD
TPCI.O58	TPCI 5,80% 2021-2028	8 000	8 000	NC	8 000			242,81	A	464,00	9-mars-25	ACD
TPCI.O59	TPCI 5,90% 2021-2031	8 750	9 056	NC	9 056,25			270,15	A	516,25	9-mars-25	ACD
TPCI.O60	TPCI 5,80% 2021-2028	10 000	10 000	NC	10 000			200,22	A	580,00	13-mai-25	ACD
TPCI.O61	TPCI 5,90% 2021-2031	10 000	10 050	NC	10 050			203,67	A	590,00	13-mai-25	ACD
TPCI.O62	TPCI 5,80 % 2021 -2028	8 000	7 920	NC	7 920			99,16	A	464,00	30-juin-25	ACD
TPCI.O63	TPCI 5,90% 2021 -2031	8 750	8 750	NC	8 750			110,32	A	516,25	30-juin-25	ACD
TPCI.O64	TPCI 5,80 % 2021 - 2028	8 000	8 000	NC	8 000			39,41	A	464,00	16-août-25	ACD
TPCI.O65	TPCI 5,90 % 2021-2031	10 000	10 700	NC	10 700			567,43	A	590,00	30-sept.-24	ACD
TPCI.O66	TPCI 5,90% 2021-2031	10 000	10 000	NC	10 000			509,40	A	590,00	5-nov.-24	ACD
TPCI.O67	TPCI 5,90 % 2021-2036	10 000	10 200	NC	10 200			443,31	A	590,00	16-déc.-24	ACD
TPCI.O68	TPCI 5,90 % 2022-2037	10 000	10 000	NC	10 000			367,54	A	590,00	1-févr.-25	ACD
TPCI.O69	TPCI 5,75 % 2022-2037	10 000	10 000	NC	10 000			280,41	A	575,00	22-mars-25	ACD
TPCI.O70	TPCI 5,75 % 2022-2037	10 000	10 300	NC	10 300			220,55	A	575,00	29-avr.-25	ACD
TPCI.O71	TPCI 5,65% 2022-2032	10 000	10 150	NC	10 150			143,96	A	565,00	15-juin-25	ACD
TPCI.O72	TPCI 5,65% 2022-2029	10 000	10 000	NC	10 000			75,85	A	565,00	29-juil.-25	ACD
TPCI.O73	TPCI 5,75% 2022-2032	10 000	10 500	NC	10 500			77,19	A	575,00	29-juil.-25	ACD
TPCI.O74	TPCI 5,85% 2022-2042	9 474	9 474	NC	9 473,68			74,40	A	554,21	29-juil.-25	ACD
TPCI.O75	TPCI 5,65% 2022-2029	10 000	10 700	NC	10 700			532,58	A	565,00	7-oct.-24	ACD
TPCI.O76	TPCI 5,75% 2022-2032	10 000	10 000	NC	10 000			542,01	A	575,00	7-oct.-24	ACD
TPCI.O77	TPCI (TAUX DE BASE + SPREAD) % 2022-2029	10 000	10 000	NC	10 000			77,77	T	198,75	11-nov.-24	ACD
TPCI.O78	TPCI 5,65% 2022-2029	10 000	10 000	NC	10 000			429,15	A	565,00	13-déc.-24	ACD
TPCI.O79	TPCI 5,75% 2023-2030	10 000	10 000	NC	10 000			315,78	A	575,00	28-févr.-25	ACD
TPCI.O80	TPCI 6% 2023-2030	10 000	10 000	10 000	10 000	63	623 900	200,55	A	600,00	17-mai-25	ACD
TPCI.O81	TPCI 5,90% 2023-2028	10 000	10 500	NC	10 500			75,97	A	590,00	31-juil.-25	ACD
TPCI.O82	TPCI 6,00% 2023-2030	10 000	10 000	NC	10 000			77,26	A	600,00	31-juil.-25	ACD
TPCI.O83	TPCI 5,90 % 2023-2028	10 000	10 000	NC	10 000			548,09	A	590,00	12-oct.-24	ACD
TPCI.O84	TPCI 6,00 % 2023-2030	10 000	10 000	NC	10 000			557,38	A	600,00	12-oct.-24	ACD
TPCI.O85	TPCI 5,90 % 2023 - 2028	10 000	10 000	NC	10 000			446,53	A	590,00	14-déc.-24	ACD
TPCI.O86	TPCI 6,00 % 2023 - 2030	10 000	10 000	NC	10 000			454,10	A	600,00	14-déc.-24	ACD
TPCI.O87	TPCI 5,90% 2024-2029	10 000	10 000	NC	10 000			282,88	A	590,00	25-mars-25	ACD
TPCI.O88	TPCI 6,00% 2024-2031	10 000	10 000	NC	10 000			287,67	A	600,00	25-mars-25	ACD
TPNE.O1	TRESOR PUBLIC DU NIGER 6,50% 2019-2026	10 000	10 000	NC	10 000			306,30	A	650,00	28-mars-25	ACD
TPNE.O2	TRESOR PUBLIC DU NIGER 6,50% 2019 - 2026	10 000	10 000	NC	10 000			81,92	A	650,00	1-août-25	ACD
TPNE.O3	TRESOR PUBLIC DU NIGER 6,5% 2020-2027	6 000	6 000	NC	6 000			50,22	A	390,00	31-juil.-25	ACD
TPNE.O4	TRESOR PUBLIC DU NIGER 6,30% 2	8 750	8 750	NC	8 750			34,74	A	551,25	24-août-25	ACD

TPNE.05	TPNE 6,15 % 2022-2034	10 000	10 000	NC	10 000			176,92	A	615,00	3-juin-25	ACD
TPNE.06	TRESOR PUBLIC DU NIGER 6,15% 2022 - 2034	10 000	10 000	NC	10 000			465,45	A	615,00	14-déc.-24	ACD
TPNE.07	TRESOR PUBLIC DU NIGER 6,25 % 2023-2028	10 000	10 000	NC	10 000			145,55	A	625,00	23-juin-25	ACD
TPTG.02	TPTG 6% 2022-2037	10 000	10 000	10 000	10 000	450	4 500 000	500,00	A	600,00	16-nov.-24	ACD
TOTAL						548	5 340 462					

OBLIGATIONS REGIONALES

BIDC.04	BIDC-EBID 6.10% 2017-2027	3 750	3 750	NC	3 750			57,67	A	228,78	16-juin-25	ACD
BIDC.05	BIDC-EBID 6,40% 2019-2026	10 000	10 000	NC	10 000			114,78	S	320,00	12-janv.-25	ACD
BIDC.06	BIDC-EBID 6,50 % 2021-2028	8 000	8 000	NC	8 000			171,91	S	261,42	18-nov.-24	ACD
BIDC.07	BIDC-EBID 5,90% 2022-2029	10 000	10 000	NC	10 000			159,59	S	295,00	9-déc.-24	ACD
CRRH.010	CRRH-UEMOA 6,10% 2022-2037	10 000	10 000	NC	10 000			72,93	S	305,00	3-févr.-25	AC
CRRH.02	CRRH-UEMOA 6.10% 2012-2024	10 000	9 800	NC	9 800			101,11	S	305,00	17-janv.-25	AC
CRRH.04	CRRH-UEMOA 6% 2014-2024	10 000	10 000	NC	10 000			127,87	S	300,00	30-déc.-24	AC
CRRH.05	CRRH-UEMOA 5.85% 2015-2025	10 000	10 000	NC	10 000			118,60	S	294,90	4-janv.-25	AC
CRRH.06	CRRH-UEMOA 5.85% 2016-2026	10 000	10 000	NC	10 000			119,23	S	292,50	3-janv.-25	ACD
CRRH.07	CRRH-UEMOA 5.95% 2017-2029	4 583	4 583	NC	4 583			90,41	S	136,35	17-nov.-24	AC
CRRH.08	CRRH-UEMOA 5.95% 2018-2030	5 417	5 417	NC	5 416.67			76,61	S	161,15	21-déc.-24	AC
CRRH.09	CRRH-UEMOA 6.05% 2018-2033	6 333	6 333	NC	6 333			91,08	S	191,58	21-déc.-24	AC
TOTAL						0	0					

OBLIGATIONS PRIVEES

FBOAD.01	FCTC BOAD DOLI-P 6,10% 2023-2030	8 200	8 200	8 200	8 200	10	82 000	246,68	S	252,16	20-sept.-24	AC
FDINBF.01	FIDELIS FINANCE CAP25 7,00% 2023-2028	10 000	10 000	NC	10 000			213,94	S	330,80	20-nov.-24	ACD
FEPTC.01	FCTC EPT 7 % 2023-2030	10 000	10 000	9 800	9 800	75	726 750	37,28	T	171,50	27-nov.-24	ACD
FEPTC.02	FCTC EPT 7,25 % 2023-2033	10 000	10 000	NC	10 000			38,62	T	177,63	27-nov.-24	ACD
FEPTC.03	FCTC EPT 7,50% 2023-2038	10 000		NC				39,95	T	183,75	27-nov.-24	ACD
FNSBC.01	FCTC NSIA BANQUE 7 % 2020-2025	1 667	1 617	1 733	1 733.33	88	95 155	28,58	T	28,58	16-sept.-24	ACD
FORBT.01	FCTC ORABANK 7 % 2021-2026	5 556	6 056	NC	6 055.55			82,85	T	95,28	28-sept.-24	ACD
FSNTS.01	FCTC SONATEL C-1 6,40 % 2023-2	10 000	9 840	NC	9 840			96,45	S	300,80	19-janv.-25	AC
FSNTS.02	FCTC SONATEL C-2 6,60 % 2023-2	10 000	10 000	NC	10 000			99,47	S	310,20	19-janv.-25	AC
FTIMC.01	FCTC TEYLIOM IMMO 7 % 2021-2028	6 250	6 250	6 250	6 250	36	225 000	9,42	T	107,19	8-déc.-24	ACD
ORGT.02	ORAGROUP SA 7,15% 2021-2028	9 000	9 270	NC	9 270			251,42	S	321,75	26-oct.-24	ACD
PADS.03	PAD 6,60% 2020-2027	7 000	6 580	NC	6 580			189,34	S	231,00	19-oct.-24	ACD
PTRC.01	PETRO IVOIRE 6,80% 2022-2029	10 000	10 900	NC	10 900			169,33	S	333,20	15-déc.-24	ACD
SNLC.01	SENELEC 6,50% 2018-2025	2 000	2 000	NC	2 000			61,11	S	65,00	27-sept.-24	AC
SNTS.02	SONATEL 6,50% 2020-2027	6 000	5 550	NC	5 550			62,27	S	184,81	16-janv.-25	ACD
TOTAL						209	1 128 905					

SUKUK ET TITRES ASSIMILES

SUKSN.S2	SUKUK SN 6% 2016-2026	10 000	10 750	NC	10 750			86,67	S	306,67	26-janv.-25	ACD
SUKTG.S1	SUKUK TG 6.5% 2016-2026	10 000	10 750	NC	10 750			61,63	S	377,99	17-févr.-25	ACD
TOTAL						0	0					
TOTAL - Marché des obligations						757	6 469 367					

Légende :
 (#) (*) Ex-Coupon couru (#/#)Cours de référence amorti / Coupon couru Ex-c (#)Ex-marge de profits
 Cours du jour: Ouv.: Ouverture Clôt.: Clôture Moy.: Moyen
 Type Amort: Type d'Amortissement IF: In Fine AC: Amortissement Constant AD: Amortissement Dégressif ACD: Amortissement Constant Différé
 Période: Périodicité de paiement des coupons A: Annuelle S: Semestrielle T: Trimestrielle
 Eché.: Échéance de paiement des intérêts
 Mentions: NC: Non Coté Ex-c: Ex-coupon ou Ex-droit SP: Suspendu

INFORMATIONS
OPERATIONS EN COURS

Emetteur	Opération
FILTISAC CI	Paiement de dividendes de 143,10 F CFA net par action, le 30/09/2024
SERVAIR ABIDJAN CI	Paiement de dividendes de 206,195 F CFA net par action, le 30/09/2024
VIVO ENERGY CI	Paiement de dividendes de 57 F CFA net par action, le 27/09/2024
TRACTAFRIC CI	Paiement de dividendes de 182,7 F CFA net par action, le 24/09/2024
TOTAL	Paiement de dividendes de 199,5353 F CFA net par action, le 17/09/2024
SMB	Paiement de dividendes de 1 080 F CFA net par action, le 30/09/2024
SODECI	Paiement de dividendes de 481,5 F CFA net par action, le 25/09/2024

AVIS

Entité	N°	Nature	Objet
BRVM	233-2024	Radiation	Radiation de la cote - BOA Niger Droit d'attribution 1
BRVM	234-2024	Païement de dividendes	Païement de dividendes - Exercice 2023 - SERVAIR ABIDJAN CI
BRVM	235-2024	Païement de dividendes	Païement de dividendes - Exercice 2023 - FILTISAC CI

COMMUNIQUES

Emetteur	N°	Nature	Objet
SICOR	20240916	Communiqué	Communiqué - Assemblée Générale 2022 - SICOR CI
SICOR	20240916-1	Communiqué	Communiqué - Assemblée Générale 2023 - SICOR CI
BANK OF AFRICA BN	20240916-2	Notation Financière	Notation financière - BOA BN
BANK OF AFRICA NG	20240916-3	Notation Financière	Notation financière - BOA NG
CRRH-UEMOA	20240916-4	Notation Financière	Notation financière - CRRH-UEMOA
ECOBANK CI	20240916-5	Notation Financière	Notation financière - ECOBANK CI

QUANTITES RESIDUELLES
MARCHE DES ACTIONS

Symbole	Titre	Quantité résiduelle à l'achat	Cours Achat / Vente			Quantité résiduelle à la vente	Cours de Référence
ABJC	SERVAIR ABIDJAN CI	6	2,450	/	2,580	60	2 585
BICC	BICI CI	12	10,415	/	10,550	352	10 550
BNBC	BERNABE CI	3	1,295	/	1,390	138	1 295
BOAB	BANK OF AFRICA BN			/	Marché	1 227	4 440
BOABF	BANK OF AFRICA BF	85	3,700	/	3,790	542	3 790
BOAC	BANK OF AFRICA CI	1	8,800	/	8,840	260	8 800
BOAM	BANK OF AFRICA ML	21	1,750	/	1,790	37	1 750
BOAN	BANK OF AFRICA NG	594	3,145	/	3,150	167	3 145
BOAS	BANK OF AFRICA SENEGAL	1	3,865	/	3,900	743	3 900
CABC	SICABLE CI	95	980	/	1,030	40	980
CBIBF	CORIS BANK INTERNATIONAL	15	9,995	/	10,000	3 610	10 000
CFAC	CFAO MOTORS CI	20	660	/	675	1 152	675
CIEC	CIE CI	22 068	2,150	/	2,155	10	2 150
ECOC	ECOBANK COTE D'IVOIRE	5	8,305	/	8,345	10	8 305
ETIT	ECOBANK TRANS. INCORP. TG	89 781	16	/	17	2 204 292	17
FTSC	FILTISAC CI	200	1,420	/	1,490	53	1 490
NEIC	NEI-CEDA CI	10	770	/			770
NSBC	NSIA BANQUE COTE D'IVOIRE	108	6,300	/	6,450	105	6 300
NTLC	NESTLE CI	737	6,995	/	7,000	557	7 000
ONTBF	ONATEL BF	35	2,460	/	2,580	323	2 580
ORAC	ORANGE COTE D'IVOIRE	672	14,950	/	15,000	424	14 950
ORGT	ORAGROUP TOGO	66	1,715	/	1,820	924	1 820
PALC	PALM CI	43	4,790	/	4,800	6 365	4 800
PRSC	TRACTAFRIC MOTORS CI	27	2,220	/	2,400	979	2 400
SAFC	SAFCA CI			/	Marché	10 928	865
SCRC	SUCRIVOIRE	20	565	/	580	775	575
SDCC	SOE CI	9	5,980	/	6,000	233	6 000
SDSC	AFRICA GLOBAL LOGISTICS CI	500	1,350	/	1,380	4 504	1 380
SEMC	EVIOSYS PACKAGING SIEM CI			/			700
SGBC	SOCIETE GENERALE COTE D'IVOIRE	4	20,005	/	20,200	1 288	20 200
SHEC	VIVO ENERGY CI	3 276	870	/	940	1 561	940
SIBC	SOCIETE IVOIRIENNE DE BANQUE	1 000	6,500	/	6,645	359	6 645
SICC	SICOR CI	84	2,835	/	3,000	50	2 835
SIVC	AIR LIQUIDE CI	2	525	/	565	400	565
SLBC	SOLIBRA CI	10	83,250	/	86,585	1	86 500
SMBC	SMB CI	15	14,595	/	14,600	14 613	14 600
SNTS	SONATEL SN	515	24,000	/	24,100	30	24 000
SOGC	SOGB CI	10	3,755	/	3,970	26	3 970
SPHC	SAPH CI	10	3,165	/	3,200	787	3 200
STAC	SETAO CI	1 381	700	/	705	100	705
STBC	SITAB CI	5	6,800	/	6,850	1	7 000
SVOC	MOVIS CI			/			2 395
TTLC	TOTALENERGIES MARKETING CI	1	2,400	/	2,420	648	2 420
TTLS	TOTALENERGIES MARKETING SN	5	2,200	/	2,320	1	2 320
UNLC	UNILEVER CI			/	7,300	2	7 300
UNXC	UNIWAX CI	199	405	/	425	15 222	405

QUANTITES RESIDUELLES

MARCHE DES DROITS

Symbole	Titre	Quantité résiduelle à l'achat	Cours Achat / Vente			Quantité résiduelle à la vente	Cours de Référence
BOAB.DA3	BOA Bénin Droit d'attribution 3	180	4,300	/	4,395	22	4 400
BOAN.DA1	BOA Niger Droit d'attribution 1	200	1,965	/	2,095	269	2 095

QUANTITES RESIDUELLES
MARCHE DES OBLIGATIONS

Symbole	Titre	Quantité résiduelle à l'achat	Cours Achat / Vente	Quantité résiduelle à la vente	Cours de Référence
FBOAD.01	FCTC BOAD DOLI-P 6,10% 2023-2030		/ 8,200	299	8 200
FDFINBF.01	FIDELIS FINANCE CAP25 7,00% 2023-2028		/		10 000
FEPTC.01	FCTC EPT 7 % 2023-2030	1	9,800 / 10,000	20	9 800
FEPTC.02	FCTC EPT 7,25 % 2023-2033		/ 10,000	1	10 000
FEPTC.03	FCTC EPT 7,50% 2023-2038		/		10 000
FNSBC.01	FCTC NSIA BANQUE 7 % 2020-2025		/		1 733
PTRC.01	PETRO IVOIRE 6,80% 2022-2029		/ 10,900	40	10 900
SNLC.01	SENELEC 6,50% 2018-2025		/ 2,000	204	2 000
SNTS.02	SONATEL 6,50% 2020-2027		/		5 550
FORBT.01	FCTC ORABANK 7 % 2021-2026		/ 5,601.66	7 000	6 056
FSNTS.01	FCTC SONATEL C-1 6,40 % 2023-2		/		9 840
FSNTS.02	FCTC SONATEL C-2 6,60 % 2023-2		/		10 000
FTIMC.01	FCTC TEYLIMOM IMMO 7 % 2021-2028	11	6,250 /		6 250
ORGT.02	ORAGROUP SA 7,15% 2021-2028		/ 9,675	1 773	9 270
PADS.03	PAD 6,60% 2020-2027	100	6,580 /		6 580
EOM.010	ETAT DU MALI 6,20 % 2022-2029		/		10 000
EOM.011	ETAT DU MALI 6,40 % 2023-2030		/		10 000
EOM.012	ETAT DU MALI 6,50 % 2023-2030		/ 9,900	20	10 000
EOM.013	ETAT DU MALI 6,50 % 2024-2034		/ 10,000	10 390	9 999
EOM.014	ETAT DU MALI 3,00 % 2024-2031		/		10 000
EOM.03	ETAT DU MALI 6,50 % 2018-2025		/ 3,840	1 000	4 000
TPNE.05	TPNE 6,15 % 2022-2034		/		10 000
TPNE.06	TRESOR PUBLIC DU NIGER 6,15% 2022 - 2034		/		10 000
TPNE.07	TRESOR PUBLIC DU NIGER 6,25 % 2023-2028		/		10 000
TPTG.02	TPTG 6% 2022-2037		/ 10,000	379	10 000
TPCI.087	TPCI 5,90% 2024-2029		/		10 000
TPCI.088	TPCI 6,00% 2024-2031		/ 10,000	70	10 000
TPNE.01	TRESOR PUBLIC DU NIGER 6,50% 2019-2026		/ 9,250	23	10 000
TPNE.02	TRESOR PUBLIC DU NIGER 6,50% 2019 - 2026		/ 9,900	914	10 000
TPNE.03	TRESOR PUBLIC DU NIGER 6,5% 2020-2027		/ 5,760	365	6 000
TPNE.04	TRESOR PUBLIC DU NIGER 6,30% 2		/ 8,837.50	5 000	8 750
TPCI.081	TPCI 5,90% 2023-2028		/		10 500
TPCI.082	TPCI 6,00% 2023-2030		/		10 000
TPCI.083	TPCI 5,90 % 2023-2028		/ 10,000	5 000	10 000
TPCI.084	TPCI 6,00 % 2023-2030		/ 10,000	298	10 000
TPCI.085	TPCI 5,90 % 2023 - 2028		/		10 000
TPCI.086	TPCI 6,00 % 2023 - 2030		/ 10,000	134	10 000
TPCI.075	TPCI 5,65% 2022-2029		/		10 700
TPCI.076	TPCI 5,75% 2022-2032		/		10 000
TPCI.077	TPCI (TAUX DE BASE + SPREAD) % 2022-2029		/		10 000
TPCI.078	TPCI 5,65% 2022-2029		/		10 000
TPCI.079	TPCI 5,75% 2023-2030		/ 9,600	80	10 000
TPCI.080	TPCI 6% 2023-2030		/ 10,000	19 575	10 000
TPCI.069	TPCI 5,75 % 2022-2037		/ 10,050	10 000	10 000
TPCI.070	TPCI 5,75 % 2022-2037		/		10 300
TPCI.071	TPCI 5,65% 2022-2032		/		10 150
TPCI.072	TPCI 5,65% 2022-2029		/		10 000
TPCI.073	TPCI 5,75% 2022-2032		/		10 500
TPCI.074	TPCI 5,85% 2022-2042		/		9 474
TPCI.063	TPCI 5,90% 2021 -2031		/		8 750

TPCI.064	TPCI 5,80 % 2021 - 2028	/			8 000
TPCI.065	TPCI 5,90 % 2021-2031	/			10 700
TPCI.066	TPCI 5,90% 2021-2031	/			10 000
TPCI.067	TPCI 5,90 % 2021-2036	/	10,200	3 000	10 200
TPCI.068	TPCI 5,90 % 2022-2037	/	10,000	4	10 000
TPCI.057	TPCI 5,80% 2020-2027	/			7 680
TPCI.058	TPCI 5,80% 2021-2028	/			8 000
TPCI.059	TPCI 5,90% 2021-2031	/			9 056
TPCI.060	TPCI 5,80% 2021-2028	/			10 000
TPCI.061	TPCI 5,90% 2021-2031	/			10 050
TPCI.062	TPCI 5,80 % 2021 -2028	/			7 920
TPCI.051	TPCI 5,80 % 2020-2027	/			8 000
TPCI.052	TPCI 5,90 % 2020 -2030	/			8 750
TPCI.053	TPCI 5,80% 2020-2027	/			8 480
TPCI.054	TPCI 5,90% 2020-2030	/			8 575
TPCI.055	TPCI 5,80% 2020 -2027	/			8 400
TPCI.056	TPCI 5,90% 2020- 2030	/			9 450
TPCI.045	TPCI 5,80% 2020 -2027	/			6 000
TPCI.046	TPCI 5,90% 2020 - 2030	/			7 650
TPCI.047	TPCI 5,80% 2020 - 2027	/			6 150
TPCI.048	TPCI 5,80% 2020- 2027	/			5 940
TPCI.049	TPCI 5,90% 2020- 2030	/			7 564
TPCI.050	TPCI 5,90% 2020-2030	/			7 500
TPCI.039	TPCI 5,75% 2019 - 2026	/	6,420	72 260	6 420
TPCI.040	TPCI 5,75% 2019-2026	/			6 000
TPCI.041	TPCI 5,80% 2020-2027	/			10 000
TPCI.042	TPCI 5,90% 2020-2030	/			10 000
TPCI.043	TPCI 5,90% 2020 - 2030	/	10,000	54	10 000
TPCI.044	TPCI 5,80% 2020 - 2027	/	9,800	135	9 800
TPCI.033	TPCI 5.75% 2019-2026	/	4,160	82 386	4 160
TPCI.034	TPCI 6% 2019-2029	/			6 188
TPCI.035	TPCI 5,75% 2019 -2026	/			10 250
TPCI.036	TPCI 5,75% 2019- 2026	/			10 000
TPCI.037	TPCI 5,80% 2019-2026	/			5 940
TPCI.038	TPCI 5,75% 2019-2026	/	6,000	383	6 000
TPCI.027	TPCI 6% 2017-2025	/			10 250
TPCI.028	TPCI 6% 2018 - 2026	/	10,000	40 800	10 000
TPCI.029	TPCI 6% 2018-2026	/	10,000	124	9 450
TPCI.030	TPCI 5,95% 2018-2025	/			3 000
TPCI.031	TPCI 5,75% 2019 - 2026	/			10 230
TPCI.032	TPCI 2,23% 2019-2026	/			10 000
TPCI.021	TPCI 6% 2016-2028	/			9 900
TPCI.022	TPCI 5.90% 2016 - 2026	/			9 800
TPCI.023	TPCI 5.90% 2016-2026	/			10 000
TPCI.024	TPCI 6.25% 2017-2029	/			10 000
TPCI.025	TPCI 5,95% 2017-2024 A	/			10 000
TPCI.026	TPCI 5,95% 2017-2024 B	/			10 000
TPBJ.05	TPBJ 5,85 % 2022-2042	/	10,000	1 967	10 000
TPBJ.06	TPBJ 5,75% 2022-2037	/	10,100	14 895	10 100
TPBJ.07	TPBJ 5,70% 2023-2030	/			10 000
TPBJ.08	TPBJ 6,20% 2023-2038	/			10 000
TPCI.017	TPCI 3% 2014-2024	/			10 000
TPCI.019	TPCI 5.99% 2015-2025	17	9,850	/	10 000
TPBF.06	TPBF 6.50% 2018-2025	/			9 112
TPBF.07	TPBF 6,50% 2018- 2025	/	10,000	60	10 000

TPBF.O8	TPBF 6,50% 2019-2027			/	9,600	198	10 000
TPBF.O9	TPBF 6,50% 2019 - 2027			/	11,000	526	11 000
TPBJ.O3	TPBJ 6,50% 2020-2028			/	10,000	274	10 000
TPBJ.O4	TPBJ 5,50 % 2022-2037			/			10 000
TPBF.O17	TPBF 6,30 % 2023-2030			/	10,000	350	10 000
TPBF.O18	TPBF 6,50% 2023-2033			/	10,000	1	9 900
TPBF.O19	ETAT DU BURKINA 6,30% 2024-2029			/	10,000	10	10 000
TPBF.O20	ETAT DU BURKINA 6,55% 2024-2031			/			10 000
TPBF.O4	TPBF 6.50% 2017-2027			/			10 000
TPBF.O5	TPBF 6,50% 2017-2024			/	10,000	21	10 000
TPBF.O11	TPBF 6,50 % 2020-2028	97	6,601.32	/	6,668	1 009	6 601
TPBF.O12	TPBF 6.50% 2021-2031	45	9,850	/	9,890	44	9 850
TPBF.O13	TPBF 6,50 % 2021 - 2031			/			10 000
TPBF.O14	TPBF 6,30% 2022-2034			/	9,600	1 030	9 999
TPBF.O15	ETAT DU BURKINA 6,30 % 2022-2			/	9,600	135	9 599
TPBF.O16	ETAT DU BURKINA 6% 2023-2028			/			10 000
EOS.O16	ETAT DU SENEGAL 6,45 % 2024-2031			/	10,000	200	9 900
EOS.O17	ETAT DU SENEGAL 6,65 % 2024-2034			/			10 000
EOS.O7	ETAT SENEGAL 6.30% 2015-2025			/	10,000	9	10 000
EOS.O8	ETAT DU SENEGAL 5,95% 2022-2034			/	10,000	217	10 000
EOS.O9	ETAT DU SENEGAL 6,00 % 2023-20			/	10,000	64	10 000
TPBF.O10	TPBF 6,50% 2020 - 2028			/	6,400.01	210	6 667
EOS.O10	ETAT DU SENEGAL 6,15 % 2023-2030			/			10 000
EOS.O11	ETAT DU SENEGAL 6,35 % 2023-2033			/	10,000	4	10 000
EOS.O12	ETAT DU SENEGAL 6,15 % 2023-2028			/			9 500
EOS.O13	ETAT DU SENEGAL 6,30 % 2023-2030			/	10,000	43	9 850
EOS.O14	ETAT DU SENEGAL 6,50 % 2023-2033			/			10 000
EOS.O15	ETAT DU SENEGAL 6,25 % 2024-2029			/			9 850
EOM.O4	ETAT DU MALI 6,50% 2019-2027			/			6 000
EOM.O5	ETAT DU MALI 6,50% 2020-2028			/	8,000	440	8 000
EOM.O6	ETAT DU MALI 6,50% 2020-2027			/	8,000	221	7 999
EOM.O7	ETAT DU MALI 6.50% 2021-2031			/	8,400	180	8 400
EOM.O8	ETAT DU MALI 6,20 % 2022-2032			/			10 000
EOM.O9	ETAT DU MALI 6,30% 2022-2032			/			9 800
BIDC.O4	BIDC-EBID 6.10% 2017-2027			/	3,750	493	3 750
BIDC.O5	BIDC-EBID 6,40% 2019-2026			/	9,600	105	10 000
BIDC.O6	BIDC-EBID 6,50 % 2021-2028			/			8 000
BIDC.O7	BIDC-EBID 5,90% 2022-2029			/	10,000	5 011	10 000
CRRH.O10	CRRH-UEMOA 6,10% 2022-2037			/	10,000	1 768	10 000
CRRH.O2	CRRH-UEMOA 6.10% 2012-2024			/			9 800
CRRH.O4	CRRH-UEMOA 6% 2014-2024			/			10 000
CRRH.O5	CRRH-UEMOA 5.85% 2015-2025			/	10,000	40	10 000
CRRH.O6	CRRH-UEMOA 5.85% 2016-2026			/			10 000
CRRH.O7	CRRH-UEMOA 5.95% 2017-2029			/	4,583	1 100	4 583
CRRH.O8	CRRH-UEMOA 5.95% 2018-2030			/			5 417
CRRH.O9	CRRH-UEMOA 6.05% 2018-2033			/			6 333

SUKUK ET TITRES ASSIMILES

Symbole	Titre	Quantité résiduelle à l'achat	Cours Achat / Vente	Quantité résiduelle à la vente	Cours de Référence
SUKSN.S2	SUKUK SN 6% 2016-2026		/		10 750
SUKTG.S1	SUKUK TG 6.5% 2016-2026		/	10,750	7 707

CALENDRIER DES ASSEMBLEES GENERALES
ANNEE : 2024

Société	Nature	Date	Heure	Lieu
SOLIBRA	Extraordinaire	11/09/2024	09:30:00	Espace Latrille Event sis à Cocody Boulevard Latrille, Carrefour Duncan, salle Félix Houphouët Boigny
UNILEVER CI	Ordinaire	06/09/2024	09:00:00	Salle Tamarin de l'Hôtel Azalai sis à Abidjan Marcory Boulevard Valery Giscard d'Estaing
SUCRIVOIRE	Mixte	26/08/2024	09:30:00	VISIOCONFERENCE
BANK OF AFRICA NG	Extraordinaire	22/08/2024	10:00:00	Centre de Formation de la BOA-NIGER (sise à BOA-Siège)
BANK OF AFRICA BN	Extraordinaire	20/08/2024	10:00:00	NOVOTEL, salle Baobab 2 & 3 à Cotonou
BANK OF AFRICA SN	Extraordinaire	16/08/2024	09:30:00	3ème Etage Immeuble Elan I, Almadies, Zone 12, Route de Ngor à Dakar
BANK OF AFRICA BF	Extraordinaire	13/08/2024	10:00:00	Hôtel BRAVIA à la Salle LAAFI
BANK OF AFRICA ML	Extraordinaire	13/08/2024	09:30:00	Immeuble BANK OF AFRICA, Avenue du Mali, Quartier ACI 2000
AIR LIQUIDE CI	Mixte	22/07/2024	14:00:00	SALLE DE CONFÉRENCE DE LA CRRAE-UMOA, à Abidjan
VIVO ENERGY CI	Ordinaire	28/06/2024	09:30:00	Espace Crystal situé à Marcory zone 4C, 805 rue Chevalier de Clieu non loin des Sapeurs Pompiers
SODECI	Ordinaire	27/06/2024	08:30:00	VISIOCONFERENCE
SERVAIR ABIDJAN CI	Ordinaire	27/06/2024	11:00:00	Salle JEWELS de la CGECI sise au Plateau, Avenue Lamblin
UNIWAX CI	Ordinaire	27/06/2024	09:00:00	Espace Latrille Events, sis à Abidjan, Cocody II-Plateaux (Carrefour Duncan)
CFAO MOTORS CI	Mixte	27/06/2024	09:00:00	Siège social sis à Abidjan, 117, Boulevard de Marseille
CIE CI	Ordinaire	26/06/2024	10:00:00	Visioconférence
SAFCA CI	Ordinaire	25/06/2024	10:00:00	Siège de la société, sis à Abidjan, 1, Rue des Carrossiers, Zone 3 C (Face SOCOCE Treichville)
ORAGROUP	Mixte	25/06/2024	10:00:00	Hôtel 2 Février situé à Place de l'indépendance BP 131 Lomé
ONATEL BF	Ordinaire	24/06/2024	10:30:00	ROYAL BEACH HÔTEL, OUAGADOUGOU-BURKINA FASO
SITAB	Ordinaire	21/06/2024	10:00:00	SALLE JEWELS de la CGECI (Plateau)
TRACTAFRIC CI	Ordinaire	21/06/2024	10:00:00	Hôtel AZALAI ABIDJAN
TOTAL	Mixte	21/06/2024	10:00:00	Radisson Blu Hotel Abidjan Airport sis au boulevard de l'Aéroport Abidjan, Port Bouët
FILTISAC CI	Ordinaire	20/06/2024	10:00:00	Espace Latrille Events - Salle KOSSIA, II-Plateaux Boulevard Latrille, Abidjan - Cocody
BERNABE CI	Ordinaire	20/06/2024	10:00:00	ABIDJAN, salle de conférence GEWELS de la Maison du Patronat Ivoirien (CGECI) au Plateau
SMB	Ordinaire	14/06/2024	09:30:00	Amphithéâtre de la CGECI (La Maison de l'Entreprise) sis à Abidjan-Plateau, à l'Angle du Boulevard de la République et de l'Avenue Lamblin
MOVIS CI	Extraordinaire	14/06/2024	10:45:00	Siège social de MOVIS CI (Situé à Vridi, zone Industrielle, dans la Rue des Conteneurs)
MOVIS CI	Ordinaire	14/06/2024	09:30:00	Siège social de MOVIS CI (Situé à Vridi, en zone Industrielle, dans la Rue des Conteneurs)
PALM CI	Ordinaire	13/06/2024	09:00:00	VISIOCONFERENCE
NESTLE CI	Ordinaire	11/06/2024	10:00:00	Espace CRYSTAL, situé à Abidjan, Zone 4 C, 08 Rue du Chevalier de Clieu « Salle DIAMANT »
ECOBANK TG	Mixte	06/06/2024	10:00:00	Salle de conférence du Centre Panafricain Ecobank, 2365, Boulevard du Mono, Lomé, Togo
SAPH CI	Ordinaire	04/06/2024	09:00:00	VISIOCONFERENCE
SIB	Mixte	04/06/2024	10:00:00	CRRAE-UMOA (Abidjan - Plateau Angle Boulevard Botreau Roussel, Rue Privée CRRAE-UMOA)
SOLIBRA	Ordinaire	31/05/2024	09:30:00	Espace LATRILLE EVENTS, Cocody Boulevard Latrille, Carrefour Duncan
SETAO CI	Ordinaire	30/05/2024	10:00:00	Hôtel TIAMA (salon EBENE)
TOTAL SENEGAL S.A.	Ordinaire	29/05/2024	10:00:00	Hôtel Radisson Blu Dakar
NEI-CEDA CI	Ordinaire	28/05/2024	10:00:00	Hôtel TIAMA, Abidjan - Plateau
SGB CI	Mixte	28/05/2024	09:00:00	Espace Latrille Events, sis à Abidjan Commune de Cocody, aux Deux-Plateaux Boulevard Latrille
BICI CI	Ordinaire	27/05/2024	10:00:00	Auditorium de la Maison des Entreprises (CGECI) sise au Plateau
BICI CI	Extraordinaire	27/05/2024	11:30:00	Auditorium de la Maison des Entreprises (CGECI) sise au Plateau
SOGB	Ordinaire	24/05/2024	10:30:00	Immeuble CRRAE - UEMOA sis à Abidjan Plateau

NSBC	Ordinaire	23/05/2024	10:30:00	Amphithéâtre de la Caisse de Retraite par Répartition avec Epargne de l'UMOA (CRRAE-UMOA), sis à Abidjan-Plateau, boulevard Botreau ROUSSEL
ECOBANK CI	Ordinaire	25/04/2024	10:00:00	Hôtel Radisson Blu, sis à Abidjan Port-Bouët, route de l'Aéroport International Félix Houphouët Boigny
SONATEL	Ordinaire	25/04/2024	10:00:00	PAR VISIOCONFERENCE dans ses locaux situés au Technopole à Dakar
BANK OF AFRICA ML	Ordinaire	23/04/2024	09:30:00	Siège de la banque à l'Immeuble BANK OF AFRICA, Avenue du Mali, Quartier ACI 2000
BANK OF AFRICA SN	Ordinaire	18/04/2024	09:30:00	Immeuble Elan II au 2ème Etage, Almadies, Zone 12, Route de Ngor à Dakar
ORANGE CI	Ordinaire	16/04/2024	10:00:00	Siège de la société, sis à Abidjan, Cocody Riviera Golf, Boulevard de France, Immeuble Orange Village
BANK OF AFRICA BN	Ordinaire	12/04/2024	09:00:00	Hôtel Golden Tulip à Cotonou
CORIS BANK INTERNATIONAL	Ordinaire	12/04/2024	09:00:00	Sopatel Hôtel Silmandé
SICABLE	Ordinaire	05/04/2024	10:00:00	Hôtel TIAMA, ABIDJAN
BANK OF AFRICA NG	Ordinaire	04/04/2024	10:00:00	Centre de Formation de BOA-NIGER (BOA-Siège)
BANK OF AFRICA BF	Ordinaire	28/03/2024	10:00:00	Salle WANGO I à l'hôtel LANCASTER (EX LAICO HOTEL) OUAGA 2000
BANK OF AFRICA CI	Ordinaire	28/03/2024	10:00:00	Salle Fromager de l'hôtel IVOTEL du Plateau (10ème étage)
AIR LIQUIDE CI	Ordinaire	10/01/2024	10:00:00	Salle de conférence de la CRRAE-UMOA

L'actualité de la BRVM sur nos plateformes digitales

Infos BRVM

Pour recevoir les informations boursières par SMS, souscrivez :



Côte d'Ivoire : *430#
Bénin : *430*15#



Côte d'Ivoire : #139#
Burkina Faso : *310#



Côte d'Ivoire : *431#
Niger : *512*9#
Togo : *310#

Site web

www.brvm.org



Application Mobile



Nous suivre sur :

