

BRVM 10 **136,44**



BRVM Composite **168,92**

Variation Jour **↓ -0,26 %**

Variation Jour **↓ -0,07 %**

Variation annuelle **↑ 4,25 %**

Variation annuelle **↑ 16,20 %**

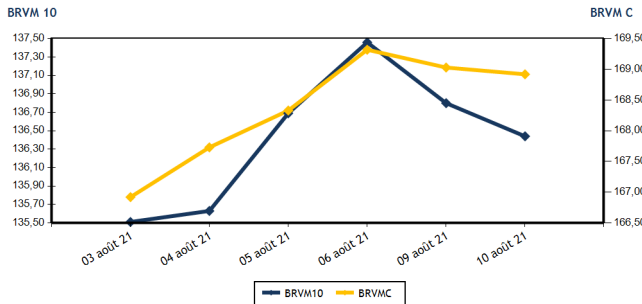
BULLETTIN OFFICIEL DE LA COTE

N° 152

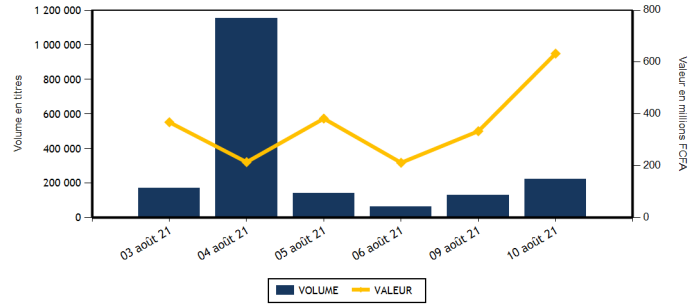
mardi 10 août 2021

Site : www.brvm.org

Evolution des indices



Volumes et valeurs transigés



Actions	Niveau	Evol. Jour
Capitalisation boursière (FCFA)(Actions & Droits)	5 083 487 552 671	-0,06 %
Volume échangé (Actions & Droits)	190 447	48,21 %
Valeur transigée (FCFA) (Actions & Droits)	299 196 470	-4,40 %
Nombre de titres transigés	43	2,38 %
Nombre de titres en hausse	13	30,00 %
Nombre de titres en baisse	16	-5,88 %
Nombre de titres inchangés	14	-6,67 %

Obligations	Niveau	Evol. Jour
Capitalisation boursière (FCFA)	6 767 910 743 186	0,04 %
Volume échangé	33 394	1 521,07 %
Valeur transigée (FCFA)	333 832 842	1 510,39 %
Nombre de titres transigés	9	28,57 %
Nombre de titres en hausse	2	0,00 %
Nombre de titres en baisse	4	100,00 %
Nombre de titres inchangés	3	0,00 %

PLUS FORTES HAUSSES

Titres	Cours	Evol. Jour	Evol. annuelle
TOTAL SN (TTLS)	1 800	5,57 %	0,00 %
NEI-CEDA CI (NEIC)	345	4,55 %	50,00 %
CIE CI (CIEC)	1 775	4,41 %	18,33 %
BICI CI (BICC)	5 995	4,26 %	-10,25 %
SOIETE GENERALE COTE D'IVOIRE (SGBC)	8 800	3,53 %	8,71 %

PLUS FORTES BAISES

Titres	Cours	Evol. Jour	Evol. annuelle
SAFCA CI (SAFC)	570	-7,32 %	103,57 %
AIR LIQUIDE CI (SIVC)	450	-3,23 %	143,24 %
TRACTAFRIC MOTORS CI (PRSC)	2 820	-2,76 %	28,47 %
BERNABE CI (BNBC)	1 800	-2,70 %	200,00 %
BANK OF AFRICA BN (BOAB)	4 000	-2,44 %	8,25 %

INDICES SECTORIELS

Base = 100 au 14 juin 1999	Nombre de sociétés	Valeur	Evol. Jour	Evol. annuelle	Volume	Valeur	PER moyen
BRVM - INDUSTRIE	12	80,26	0,91 %	121,41 %	19 143	25 367 575	16,85
BRVM - SERVICES PUBLICS	4	442,85	-1,11 %	7,89 %	14 945	78 802 000	7,61
BRVM - FINANCES	15	61,31	0,26 %	2,20 %	143 693	171 323 355	12,45
BRVM - TRANSPORT	2	462,23	2,92 %	22,06 %	2 653	5 032 900	7,69
BRVM - AGRICULTURE	5	172,64	-0,05 %	99,49 %	4 618	9 898 380	11,40
BRVM - DISTRIBUTION	7	308,24	1,01 %	36,13 %	5 307	8 711 545	19,04
BRVM - AUTRES SECTEURS	1	857,55	0,00 %	148,21 %	88	60 715	4,03
BRVM - PETITES CAPITALISATIONS	-	-	-	-	-	-	-

Indicateurs	1er et 2è Comp.	BRVM PC
PER moyen du marché	10,70	
Taux de rendement moyen du marché	7,54	
Taux de rentabilité moyen du marché	8,30	
Nombre de sociétés cotées	46	
Nombre de lignes obligataires	92	
Volume moyen annuel par séance	227 610,00	
Valeur moyenne annuelle par séance	1 269 207 393,19	

Indicateurs	1er et 2è Comp.	BRVM PC
Ratio moyen de liquidité	1,73	
Ratio moyen de satisfaction	35,39	
Ratio moyen de tendance	2 040,57	
Ratio moyen de couverture	4,90	
Taux de rotation moyen du marché	0,02	
Prime de risque du marché	3,44	
Nombre de SGI participantes	27	





Définitions

- Volume moyen annuel par séance = Valeur annuel échangé / nombre de séances
- Valeur moyenne annuelle par séance = Valeur annuelle échangée / nombre de séances
- Ratio moyen de liquidité = Moyenne des ratios de liquidité (Titres échangés / Volume des ordres de vente)
- Ratio moyen de satisfaction = Moyenne des ratios de satisfaction (Titres échangés / Volume des ordres d'achat)
- Ratio moyen de tendance = Moyenne des ratios de tendance (Volume des ordres d'achat / Volume des ordres de vente)
- Ratio moyen de couverture = Moyenne des ratios de couverture (Volume des ordres de vente / Volume des ordres d'achat)

- Taux moyen de rotation = moyenne des taux de rotation des actions cotées (volume transigé / capi flottante)
- PER moyen du marché = moyenne des PER des actions cotées ayant un PER positif
- Taux de rendement moyen = moyenne des taux de rendement des actions cotées ayant distribué un dividende
- Taux de rentabilité moyen = moyenne des taux de rentabilité des actions cotées
- Prime de risque du marché = (1 / le PER moyen du marché) - le taux de référence actuel des emprunts d'Etat



MARCHÉ DES ACTIONS

Symbole	Titre	Cours Précédent	Cours du jour		Variation jour	Séance de cotation		Cours Référence	Variation de l'année précédente	Dernier dividende payé		Rdt. Net	PER
			Ouv.	Clôt.		Volume	Valeur			Montant net	Date		
SECTEUR - INDUSTRIE		80,26	points		0,91 %								
CABC	SICABLE CI	1 275	1 280	1 300	1,96 %	71	91 750	1 300	28,71 %	133,00	2-août-21	10,23 %	6,60
FTSC	FILTISAC CI	1 895	1 895	1 890	-0,26 %	11 520	20 776 585	1 890	17,39 %	235,00	30-juil.-21	12,43 %	7,51
NEIC	NEI-CEDA CI	330	350	345	4,55 %	6 786	2 305 305	345	50,00 %	9,00	28-juin-01		5,50
NTLC	NESTLE CI	3 675	3 650	3 675	0,00 %	65	237 875	3 675	1 048,44 %	363,67	30-juil.-21	9,90 %	3,88
SEMC	CROWN SIEM CI	555	555	555	0,00 %	317	175 970	555	177,50 %	16,92	29-sept.-17		20,25
SIVC	AIR LIQUIDE CI	465	460	450	-3,23 %	115	52 400	450	143,24 %	63,00	29-sept.-17		
SLBC	SOLIBRA CI	95 205	97 105	98 000	2,94 %	8	799 985	98 000	92,53 %	2 736,00	3-août-21	2,79 %	9,21
SMBC	SMB CI	6 700	6 700	6 700	0,00 %	80	536 000	6 700	117,53 %	810,00	15-juil.-21	12,09 %	5,56
STBC	SITAB CI	3 735	3 740	3 720	-0,40 %	51	190 480	3 720	601,89 %	436,12	2-juil.-21	11,72 %	7,82
TTRC	TRITURAF CI-Ste en Liquidation	490	SP	SP	0,00 %			490	0,00 %	1 440,00	19-juil.-02		
UNLC	UNILEVER CI	4 550	NC	NC	0,00 %			4 550	9,24 %	1 233,00	9-juil.-12		
UNXC	UNIWAX CI	1 520	1 550	1 520	0,00 %	130	201 225	1 520	52,00 %	18,00	16-juil.-21	1,18 %	85,30
TOTAL						19 143	25 367 575						16,85
SECTEUR - SERVICES PUBLICS		442,85	points		-1,11 %								
CIEC	CIE CI	1 700	1 710	1 775	4,41 %	8 151	13 960 910	1 775	18,33 %	167,14	14-juil.-21	9,42 %	6,15
ONTBF	ONATEL BF	3 615	3 620	3 625	0,28 %	2 488	9 016 200	3 625	26,53 %	399,56	1-juin-21	11,02 %	7,94
SDCC	SODE CI	4 495	4 495	4 495	0,00 %	467	2 099 165	4 495	50,33 %	337,50	27-juil.-21	7,51 %	9,39
SNTS	SONATEL SN	14 250	14 040	14 000	-1,75 %	3 839	53 725 725	14 000	3,70 %	1 225,00	17-mai-21	8,75 %	6,96
TOTAL						14 945	78 802 000						7,61
SECTEUR - FINANCES		61,31	points		0,26 %								
BICC	BICI CI	5 750	5 760	5 995	4,26 %	203	1 177 300	5 995	-10,25 %	50,00	6-juil.-21	0,83 %	21,39
BOAB	BANK OF AFRICA BN	4 100	4 050	4 000	-2,44 %	242	969 250	4 000	8,25 %	436,00	20-mai-21	10,90 %	6,09
BOABF	BANK OF AFRICA BF	4 100	4 005	4 005	-2,32 %	172	688 860	4 005	6,80 %	370,00	3-mai-21	9,24 %	5,00
BOAC	BANK OF AFRICA CI	3 850	3 890	3 805	-1,17 %	1 414	5 463 255	3 805	3,54 %	315,00	12-mai-21	8,28 %	5,35
BOAM	BANK OF AFRICA ML	1 600	1 595	1 600	0,00 %	31 949	51 109 960	1 600	42,22 %	271,00	15-mai-19		46,78
BOAN	BANK OF AFRICA NG	3 900	3 850	3 810	-2,31 %	184	708 240	3 810	8,86 %	429,66	6-mai-21	11,28 %	6,67
BOAS	BANK OF AFRICA SENEGAL	2 140	2 100	2 100	-1,87 %	980	2 002 955	2 100	40,47 %	161,01	1-juin-21	7,67 %	6,57
CBIBF	CORIS BANK INTERNATIONAL	8 195	8 000	8 200	0,06 %	692	5 535 200	8 200	1,23 %	406,00	6-juil.-21	4,95 %	7,63
ECOC	ECOBANK COTE D'IVOIRE	3 600	3 600	3 550	-1,39 %	236	842 840	3 550	-8,86 %	294,30	6-mai-21	8,29 %	6,51
ETIT	ECOBANK TRANS. INCORP. TG	13	13	13	0,00 %	79 905	1 038 765	13	0,00 %	1,21	28-avr.-17		4,35
NSBC	NSIA BANQUE COTE D'IVOIRE	5 000	5 000	4 995	-0,10 %	5 681	28 400 790	4 995	-16,75 %	77,69	27-juil.-20	1,56 %	17,16
ORGT	ORAGROUP TOGO	3 990	3 905	3 990	0,00 %	13 673	52 294 415	3 990	-3,86 %	59,52	17-juil.-20	1,49 %	29,34
SAFC	SAFCA CI	615	605	570	-7,32 %	3 128	1 803 160	570	103,57 %	23,04	29-juil.-11		
SGBC	SOCIETE GENERALE COTE D'IVOIRE	8 500	8 500	8 800	3,53 %	108	926 000	8 800	8,71 %	368,30	30-juin-21	4,19 %	5,65
SIBC	SOCIETE IVOIRIENNE DE BANQUE	3 450	3 550	3 495	1,30 %	5 126	18 362 365	3 495	29,44 %	360,00	23-juil.-21	10,30 %	5,77
TOTAL						143 693	171 323 355						12,45
SECTEUR - TRANSPORT		462,23	points		2,92 %								
SDSC	BOLLORE	1 845	1 875	1 900	2,98 %	2 653	5 032 900	1 900	22,58 %	100,00	11-août-21	5,26 %	7,69
SVOC	MOVIS CI	2 395	SP	SP	0,00 %			2 395	0,00 %	270,00	5-juil.-99		

TOTAL	2 653	5 032 900	7,69
-------	-------	-----------	------

MARCHE DES ACTIONS

Symbole	Titre	Cours Précédent	Cours du jour		Variation jour	Séance de cotation		Cours Référence	Variation de l'année précédente	Dernier dividende payé		Rdt. Net	PER
			Ouv.	Clôt.		Volume	Valeur			Montant net	Date		
SECTEUR - AGRICULTURE		172,64	points		↓	-0,05 %							
PALC	PALM CI	4 155	4 105	4 155	0,00 %	125	514 525	4 155	84,67 %	253,47	24-sept.-18		18,24
SCRC	SUCRIVOIRE	1 150	1 170	1 150	0,00 %	3 460	3 982 900	1 150	130,00 %	72,00	28-sept.-18		12,61
SICC	SICOR CI	5 335	5 335	5 335	0,00 %	793	4 517 050	5 335	333,74 %	1 919,00	25-sept.-00		3,24
SOGC	SOGB CI	3 700	3 705	3 700	0,00 %	153	566 790	3 700	57,45 %	250,00	15-juil.-21	6,76 %	10,44
SPHC	SAPH CI	3 650	3 645	3 645	-0,14 %	87	317 115	3 645	160,36 %	78,00	27-sept.-18		12,48
TOTAL						4 618	9 898 380						11,40
SECTEUR - DISTRIBUTION		308,24	points		↑	1,01 %							
ABJC	SERVAIR ABIDJAN CI	1 485	1 500	1 480	-0,34 %	330	491 900	1 480	19,35 %	164,96	30-sept.-19		
BNBC	BERNABE CI	1 850	1 850	1 800	-2,70 %	1 929	3 509 525	1 800	200,00 %	45,00	19-juil.-19		18,93
CFAC	CFAO MOTORS CI	760	755	760	0,00 %	460	348 615	760	111,11 %	22,15	15-juil.-21	2,91 %	36,47
PRSC	TRACTAFRIC MOTORS CI	2 900	2 900	2 820	-2,76 %	83	236 460	2 820	28,47 %	159,30	1-sept.-20	5,65 %	15,50
SHEC	VIVO ENERGY CI	715	715	720	0,70 %	280	200 350	720	20,00 %	63,90	26-nov.-20	8,88 %	
TTLC	TOTAL CI	1 750	1 750	1 780	1,71 %	730	1 290 825	1 780	11,95 %	113,51	25-sept.-20	6,38 %	14,65
TTLS	TOTAL SN	1 705	1 830	1 800	5,57 %	1 495	2 633 870	1 800	0,00 %	223,60	30-juil.-21	12,42 %	9,67
TOTAL						5 307	8 711 545						19,04
AUTRES SECTEURS		857,55	points		→	0,00 %							
STAC	SETAO CI	695	690	695	0,00 %	88	60 715	695	148,21 %	66,15	16-juil.-21	9,52 %	4,03
TOTAL						88	60 715						4,03
TOTAL - Marché des actions						190 447	299 196 470						

MARCHE DES DROITS

Symbole	Titre	Cours Précédent	Cours du jour		Variation jour	Séance de cotation		Cours Référence	Variation depuis l'origine	Parité	Periode de négociation	
			Ouv.	Clôt.		Volume	Valeur				Début	fin
TOTAL												
TOTAL - Marché des droits												

TROISIEME COMPARTIMENT - BRVM PETITES CAPITALISATIONS

Symbole	Titre	Cours Précédent	Cours du jour		Variation jour	Séance de cotation		Cours Référence	Variation depuis l'origine
			Ouv.	Clôt.		Volume	Valeur		
TOTAL									
TOTAL - 3ème Compartiment - BRVM PC									
Légende: (-) Variation depuis son introduction le 16 avril 2019 Cours du jour: Ouv.: Ouverture Clôt.: Clôture Moy.: Moyen Mentions : NC: Non Coté Ex-c: Ex-coupon Ex-d: Ex-droit SP: Suspendu Val-T: Valeur Théorique PER = Cours / BNPA selon les données disponibles Rdt. Net: Rendement net (DNPA / Cours) Comp.: 1 - Premier Compartiment 2 - Second Compartiment 3 - Compartiment de croissance Ratio de liquidité = Titres échangés / Volume des ordres de vente : Progression de l'indice sectoriel : Stabilité de l'indice sectoriel : Recul de l'indice sectorie									

mardi 10 août 2021

TPCI.O54	TPCI 5,90% 2020-2030	10 000	10 100	NC	10 100			462,30	A	590,00	28-oct.-21	ACD
TPCI.O55	TPCI 5,80% 2020-2027	10 000	10 000	NC	10 000			363,89	A	580,00	24-déc.-21	ACD
TPCI.O56	TPCI 5,90% 2020-2030	10 000	10 300	NC	10 300			370,16	A	590,00	24-déc.-21	ACD
TPCI.O57	TPCI 5,80% 2020-2027	10 000	10 000	NC	10 000			417,92	A	580,00	20-nov.-21	ACD
TPCI.O58	TPCI 5,80% 2021-2028	10 000	9 925	NC	9 925			244,71	A	580,00	9-mars-22	ACD
TPCI.O59	TPCI 5,90% 2021-2031	10 000	10 000	NC	10 000			248,93	A	590,00	9-mars-22	ACD
TPCI.O60	TPCI 5,80% 2021-2028	10 000	10 000	NC	10 000			141,42	A	580,00	13-mai-22	ACD
TPCI.O61	TPCI 5,90% 2021-2031	10 000	10 000	NC	10 000			143,86	A	590,00	13-mai-22	ACD
TPNE.O1	TRESOR PUBLIC DU NIGER 6,50% 2019-2026	10 000	10 500	NC	10 500			240,41	A	650,00	28-mars-22	ACD
TPNE.O2	TRESOR PUBLIC DU NIGER 6,50% 2019 - 2026	10 000	10 700	10 700	10 700	36	361 400	16,03	A	650,00	1-août-22	ACD
TPNE.O3	TRESOR PUBLIC DU NIGER 6,5% 2020-2027	10 000	10 500	NC	10 500			17,81	A	650,00	31-juil.-22	ACD
TOTAL						159	1 535 342					

OBLIGATIONS REGIONALES

BIDC.O4	BIDC-EBID 6.10% 2017-2027	7 500	7 500	NC	7 500			68,94	A	457,50	16-juin-22	ACD
BIDC.O5	BIDC-EBID 6,40% 2019-2026	10 000	10 500	NC	10 500			50,43	S	320,00	12-janv.-22	ACD
BIDC.O6	BIDC-EBID 6,50 % 2021-2028	10 000	10 000	10 000	10 000	33 205	332 050 000	296,74	S	650,00	18-nov.-21	ACD
BOAD.O12	BOAD 5.95% 2014-2021	10 000	10 000	NC	10 000			370,04	A	595,00	26-déc.-21	ACD
CRRH.O1	CRRH-UEMOA 6.10% 2012-2022	10 000	9 925	NC	9 925			299,94	S	305,00	13-août-21	AC
CRRH.O2	CRRH-UEMOA 6.10% 2012-2024	10 000	10 000	NC	10 000			20,05	S	305,00	17-juil.-22	AC
CRRH.O3	CRRH-UEMOA 6% 2013-2023	10 000	10 000	NC	10 000			173,77	S	300,00	26-oct.-21	AC
CRRH.O4	CRRH-UEMOA 6% 2014-2024	10 000	9 975	NC	9 975			67,21	S	300,00	30-déc.-21	AC
CRRH.O5	CRRH-UEMOA 5.85% 2015-2025	10 000	10 000	NC	10 000			58,33	S	290,10	4-janv.-22	AC
CRRH.O6	CRRH-UEMOA 5.85% 2016-2026	10 000	10 000	NC	10 000			60,41	S	292,50	3-janv.-22	ACD
CRRH.O7	CRRH-UEMOA 5.95% 2017-2029	7 083	7 083	NC	7 083			103,07	S	223,13	17-nov.-21	AC
CRRH.O8	CRRH-UEMOA 5.95% 2018-2030	7 917	7 898	NC	7 897.67			64,35	S	235,52	21-déc.-21	AC
CRRH.O9	CRRH-UEMOA 6.05% 2018-2033	8 333	8 333	NC	8 333			68,88	S	252,08	21-déc.-21	AC
TOTAL						33 205	332 050 000					

OBLIGATIONS PRIVEES

BHSN.O1	DIASPORA BONDS BHS 6,25% 2019-	10 000	10 400	NC	10 400			52,22	S	309,93	10-janv.-22	ACD
FNSBC.O1	FCTC NSIA BANQUE 7 % 2020-2025	8 333	8 083	8 249	8 250	30	247 500	91,13	T	152,44	16-sept.-21	ACD
PADS.O3	PAD 6,60% 2020-2027	10 000	10 000	NC	10 000			203,77	S	330,00	19-oct.-21	ACD
SNLC.O1	SENELEC 6,50% 2018-2025	8 000	8 400	NC	8 400			192,17	S	260,00	27-sept.-21	AC
SNTS.O2	SONATEL 6,50% 2020-2027	10 000	10 000	NC	10 000			41,86	S	308,11	16-janv.-22	ACD
TOTAL						30	247 500					

SUKUK ET TITRES ASSIMILES

SUKCI.S2	SUKUK CI 5.75% 2016-2023	10 000	10 400	NC	10 400			249,17	S	293,89	7-sept.-21	ACD
SUKSN.S2	SUKUK SN 6% 2016-2026	10 000	10 400	NC	10 400			25,00	S	306,67	26-janv.-22	ACD
SUKTG.S1	SUKUK TG 6.5% 2016-2026	10 000	10 300	NC	10 300			357,48	S	371,86	17-août-21	ACD
TOTAL						0	0					

TOTAL - Marché des obligations

33 394 333 832 842

Légende :
 (##) (*) Ex-Coupon couru (##) Cours de référence amorti / Coupon couru Ex-c (#) Ex-marge de profits
 Cours du jour: Ouv.: Ouverture Clôt.: Clôture Moy.: Moyen
 Type Amort. Type d'Amortissement IF: In Fine AC: Amortissement Constant AD: Amortissement Dégressif ACD: Amortissement Constant Différé
 Période: Périodicité de paiement des coupons A: Annuelle S: Semestrielle T: Trimestrielle
 Eché.: Échéance de paiement des intérêts
 Mentions: NC: Non Coté Ex-c: Ex-coupon ou Ex-droit SP: Suspendu

INFORMATIONS

OPERATIONS EN COURS

Emetteur	Opération
SAPH CI	Paiement de dividendes de 132,3 F CFA net par action, le 24/08/2021
SUCRIVOIRE	Paiement de dividendes de 40,5 F CFA net par action, le 20/08/2021
TPBF	Première cotation - TPBF 6,50% 2021-2031 - Première cotation le 12 août 2021
BOLLORE TRANSPORT & LOGISTICS	Paiement de dividendes de 100 F CFA net par action, le 11/08/2021

AVIS

Entité	N°	Nature	Objet
BRVM	161-2021	Transactions Sur Dossier	Transactions sur dossier

COMMUNIQUES

Emetteur	N°	Nature	Objet
SONATEL	20210810-1	Notation Financière	Notation financière - SONATEL
SONATEL	20210810	Notation Financière	Notation financière - Emission obligataire - SONATEL

QUANTITES RESIDUELLES
MARCHE DES ACTIONS

Symbole	Titre	Quantité résiduelle à l'achat	Cours Achat / Vente			Quantité résiduelle à la vente	Cours de Référence
ABJC	SERVAIR ABIDJAN CI	160	1,410	/	1,480	300	1 480
BICC	BICI CI	117	5,810	/	5,995	25	5 995
BNBC	BERNABE CI	8	1,800	/	1,925	83	1 800
BOAB	BANK OF AFRICA BN	31	4,000	/	4,050	15	4 000
BOABF	BANK OF AFRICA BF	144	4,005	/	4,100	6	4 005
BOAC	BANK OF AFRICA CI	10	3,805	/	3,895	3 543	3 805
BOAM	BANK OF AFRICA ML	278	1,560	/	1,600	1 869	1 600
BOAN	BANK OF AFRICA NG	9	3,810	/	3,895	46	3 810
BOAS	BANK OF AFRICA SENEGAL	225	2,015	/	2,100	50	2 100
CABC	SICABLE CI	234	1,280	/	1,300	199	1 300
CBIBF	CORIS BANK INTERNATIONAL	20	8,000	/	8,200	1 395	8 200
CFAC	CFAO MOTORS CI	2 000	730	/	760	2 361	760
CIEC	CIE CI	4 286	1,705	/	1,775	11	1 775
ECOC	ECOBANK COTE D'IVOIRE	38	3,550	/	3,590	34	3 550
ETIT	ECOBANK TRANS. INCORP. TG			/	Marché	11 116 307	13
FTSC	FILTISAC CI	56	1,855	/	1,890	414	1 890
NEIC	NEI-CEDA CI	2 000	330	/	345	960	345
NSBC	NSIA BANQUE COTE D'IVOIRE	8	4,955	/	4,995	49	4 995
NTLC	NESTLE CI	5	3,675	/	3,700	404	3 675
ONTBF	ONATEL BF	162	3,620	/	3,625	24 488	3 625
ORGT	ORAGROUP TOGO	12	3,900	/	3,990	6 188	3 990
PALC	PALM CI	74	4,155	/	4,250	1 137	4 155
PRSC	TRACTAFRIC MOTORS CI	47	2,820	/	2,900	655	2 820
SAFC	SAFCA CI			/	570	192	570
SCRC	SUCRIVOIRE	1 657	1,150	/	1,170	2 888	1 150
SDCC	SODE CI	32	4,355	/	4,495	315	4 495
SDSC	BOLLORE	42	1,830	/	1,895	20	1 900
SEMC	CROWN SIEM CI	564	520	/	555	445	555
SGBC	SOCIETE GENERALE COTE D'IVOIRE	436	8,500	/	8,800	78	8 800
SHEC	VIVO ENERGY CI	20	720	/	730	46	720
SIBC	SOCIETE IVOIRIENNE DE BANQUE	50	3,500	/	3,600	1 000	3 495
SICC	SICOR CI	83	5,335	/			5 335
SIVC	AIR LIQUIDE CI	445	450	/	460	860	450
SLBC	SOLIBRA CI	1	97,500	/	102,000	2	98 000
SMBC	SMB CI	359	6,700	/	6,800	630	6 700
SNTS	SONATEL SN	497	13,900	/	14,000	3 000	14 000
SOGC	SOGB CI	38	3,700	/	3,705	50	3 700
SPHC	SAPH CI	5	3,600	/	3,645	163	3 645
STAC	SETAO CI	170	685	/	695	1 746	695
STBC	SITAB CI	7	3,700	/	3,720	57	3 720
SVOC	MOVIS CI			/			2 395
TTLC	TOTAL CI	553	1,775	/	1,780	295	1 780
TTLS	TOTAL SN	518	1,710	/	1,800	9 999	1 800
TTRC	TRITURAF CI-Ste en Liquidation			/			490
UNLC	UNILEVER CI	2	4,500	/	4,550	86	4 550
UNXC	UNIWAX CI	247	1,520	/	1,525	20	1 520

QUANTITES RESIDUELLES

MARCHE DES DROITS

Symbole	Titre	Quantité résiduelle à l'achat	Cours Achat / Vente	Quantité résiduelle à la vente	Cours de Référence
---------	-------	-------------------------------	---------------------	--------------------------------	--------------------

TROISIEME COMPARTIMENT - BRVM PETITES CAPITALISATIONS

Symbole	Titre	Quantité résiduelle à l'achat	Cours Achat / Vente	Quantité résiduelle à la vente	Cours de Référence
---------	-------	-------------------------------	---------------------	--------------------------------	--------------------

QUANTITES RESIDUELLES
MARCHE DES OBLIGATIONS

Symbole	Titre	Quantité résiduelle à l'achat	Cours Achat / Vente	Quantité résiduelle à la vente	Cours de Référence
BHSN.O1	DIASPORA BONDS BHS 6,25% 2019-		/ 10,000	100	10 400
FNSBC.O1	FCTC NSIA BANQUE 7 % 2020-2025	71	8,083.33 / 8,250	57	8 250
PADS.O3	PAD 6,60% 2020-2027		/		10 000
SNLC.O1	SENELEC 6,50% 2018-2025	100	8,000 /		8 400
SNTS.O2	SONATEL 6,50% 2020-2027		/		10 000
EOM.O1	ETAT DU MALI 6.20% 2016-2023		/		3 332
EOM.O2	Etat du Mali 6.50% 2017-2024		/ 6,000	42	5 999
EOM.O3	ETAT DU MALI 6,50 % 2018-2025	100	9,800 /		9 800
EOM.O4	ETAT DU MALI 6,50% 2019-2027		/		10 000
EOM.O5	ETAT DU MALI 6,50% 2020-2028		/		10 060
EOM.O6	ETAT DU MALI 6,50% 2020-2027		/ 10,000	40	10 800
TPCI.O60	TPCI 5,80% 2021-2028		/		10 000
TPCI.O61	TPCI 5,90% 2021-2031		/		10 000
TPNE.O1	TRESOR PUBLIC DU NIGER 6,50% 2019-2026	500	9,800 / 10,500	1 918	10 500
TPNE.O2	TRESOR PUBLIC DU NIGER 6,50% 2019 - 2026		/ 10,700	1 955	10 700
TPNE.O3	TRESOR PUBLIC DU NIGER 6,5% 2020-2027		/ 10,300	255	10 500
TPCI.O54	TPCI 5,90% 2020-2030		/		10 100
TPCI.O55	TPCI 5,80% 2020-2027		/		10 000
TPCI.O56	TPCI 5,90% 2020-2030		/		10 300
TPCI.O57	TPCI 5,80% 2020-2027		/		10 000
TPCI.O58	TPCI 5,80% 2021-2028		/		9 925
TPCI.O59	TPCI 5,90% 2021-2031		/		10 000
TPCI.O48	TPCI 5,80% 2020- 2027		/		9 950
TPCI.O49	TPCI 5,90% 2020- 2030		/		10 085
TPCI.O50	TPCI 5,90% 2020-2030		/		10 000
TPCI.O51	TPCI 5,80% 2020-2027		/		10 000
TPCI.O52	TPCI 5,90% 2020-2030		/		10 300
TPCI.O53	TPCI 5,80% 2020-2027		/		10 000
TPCI.O42	TPCI 5,90% 2020-2030		/		10 300
TPCI.O43	TPCI 5,90% 2020 - 2030		/ 10,500	980	10 500
TPCI.O44	TPCI 5,80% 2020 - 2027		/		10 000
TPCI.O45	TPCI 5,80% 2020 -2027		/		10 000
TPCI.O46	TPCI 5,90% 2020 - 2030		/		10 300
TPCI.O47	TPCI 5,80% 2020 - 2027		/		10 000
TPCI.O36	TPCI 5,75% 2019- 2026		/		10 000
TPCI.O37	TPCI 5,80% 2019-2026		/		10 000
TPCI.O38	TPCI 5,75% 2019-2026		/		10 000
TPCI.O39	TPCI 5,75% 2019 - 2026		/ 10,500	1 500	10 500
TPCI.O40	TPCI 5,75% 2019-2026		/		10 000
TPCI.O41	TPCI 5,80% 2020-2027		/		10 700
TPCI.O30	TPCI 5,95% 2018-2025		/		9 000
TPCI.O31	TPCI 5,75% 2019 - 2026		/		10 000
TPCI.O32	TPCI 2,23% 2019-2026		/		10 000
TPCI.O33	TPCI 5,75% 2019-2026		/ 10,400	1 910	10 400
TPCI.O34	TPCI 6% 2019-2029		/ 10,000	108	10 000
TPCI.O35	TPCI 5,75% 2019 -2026		/		10 200
TPCI.O24	TPCI 6.25% 2017-2029		/		10 500
TPCI.O25	TPCI 5,95% 2017-2024 A		/		10 000
TPCI.O26	TPCI 5,95% 2017-2024 B		/		10 100

mardi 10 août 2021

TPCI.O27	TPCI 6% 2017-2025			/			10 000
TPCI.O28	TPCI 6% 2018 - 2026			/	10,400	32	10 500
TPCI.O29	TPCI 6% 2018-2026			/			10 000
TPCI.O18	TPCI 5.85% 2014-2021			/			10 000
TPCI.O19	TPCI 5.99% 2015-2025			/			10 095
TPCI.O20	TPCI 5.85% 2015-2022			/			10 000
TPCI.O21	TPCI 6% 2016-2028			/	10,000	78	9 999
TPCI.O22	TPCI 5.90% 2016 - 2026			/			10 000
TPCI.O23	TPCI 5.90% 2016-2026			/	10,000	358	10 000
TPBF.O9	TPBF 6,50% 2019 - 2027			/	10,500	10	10 500
TPBJ.O1	TPBJ 6.50% 2017-2027			/			10 500
TPBJ.O2	TPBJ 6.50% 2018-2025			/			10 500
TPBJ.O3	TPBJ 6,50% 2020-2028			/			10 000
TPCI.O16	TPCI 6.55% 2014-2022			/			10 000
TPCI.O17	TPCI 3% 2014-2024			/			10 000
TPBF.O12	TPBF 6.50% 2021-2031			/	10,000	10	10 100
TPBF.O4	TPBF 6.50% 2017-2027			/			10 000
TPBF.O5	TPBF 6,50% 2017-2024			/			10 500
TPBF.O6	TPBF 6.50% 2018-2025			/	10,500	1 322	10 500
TPBF.O7	TPBF 6,50% 2018- 2025			/			10 000
TPBF.O8	TPBF 6,50% 2019-2027	4	9,900	/			10 000
EOM.O7	ETAT DU MALI 6.50% 2021-2031	26	10,000	/	10,100	20	10 000
EOS.O5	ETAT SENEGAL 6.50% 2013-2023			/			10 000
EOS.O6	ETAT SENEGAL 6.50% 2014-2021			/			1 030
EOS.O7	ETAT SENEGAL 6.30% 2015-2025	24	10,000	/			10 000
TPBF.O10	TPBF 6,50% 2020 - 2028			/			10 000
TPBF.O11	TPBF 6,50 % 2020-2028			/			10 000
BIDC.O4	BIDC-EBID 6.10% 2017-2027			/			7 500
BIDC.O5	BIDC-EBID 6,40% 2019-2026			/	10,500	990	10 500
BIDC.O6	BIDC-EBID 6,50 % 2021-2028			/			10 000
BOAD.O12	BOAD 5.95% 2014-2021			/			10 000
CRRH.O1	CRRH-UEMOA 6.10% 2012-2022			/			9 925
CRRH.O2	CRRH-UEMOA 6.10% 2012-2024			/			10 000
CRRH.O9	CRRH-UEMOA 6.05% 2018-2033			/			8 333
CRRH.O3	CRRH-UEMOA 6% 2013-2023			/			10 000
CRRH.O4	CRRH-UEMOA 6% 2014-2024			/			9 975
CRRH.O5	CRRH-UEMOA 5.85% 2015-2025			/			10 000
CRRH.O6	CRRH-UEMOA 5.85% 2016-2026			/			10 000
CRRH.O7	CRRH-UEMOA 5.95% 2017-2029			/			7 083
CRRH.O8	CRRH-UEMOA 5.95% 2018-2030			/			7 898

SUKUK ET TITRES ASSIMILES

Symbole	Titre	Quantité résiduelle à l'achat	Cours Achat / Vente	Quantité résiduelle à la vente	Cours de Référence
SUKCI.S2	SUKUK CI 5.75% 2016-2023		/		10 400
SUKSN.S2	SUKUK SN 6% 2016-2026		/		10 400
SUKTG.S1	SUKUK TG 6.5% 2016-2026		/		10 300

CALENDRIER DES ASSEMBLEES GENERALES

ANNEE : 2021

Société	Nature	Date	Heure	Lieu
NSBC	Ordinaire	06/08/2021	10:00:00	Maison du Patronat Ivoirien (CGECI) sise à Abidjan Plateau, Avenue Lamblin
TOTAL SENEGAL S.A.	Mixte	30/06/2021	17:00:00	Lamantin Beach Hôtel et par VISIOCONFERENCE
BERNABE CI	Ordinaire	28/06/2021	10:00:00	Salle de conférence du Radisson Blu Hôtel situé près de l'Aéroport d'Abidjan
UNIWAX CI	Ordinaire	25/06/2021	09:00:00	Espace Latrille Events, sis à Abidjan Commune de Cocody, aux Deux-Plateaux (Carrefour Duncan)
TRACTAFRIC CI	Ordinaire	24/06/2021	10:00:00	Hôtel AZALAI sis Marcory, Bd VGE, en face de Cap Sud, à côté de la banque BGFI
FILTISAC CI	Ordinaire	24/06/2021	11:00:00	Espace Latrille Events, sis à Abidjan Commune de Cocody, aux Deux-Plateaux Boulevard Latrille
BOLLORE TRANSPORT & LOGISTICS	Ordinaire	24/06/2021	10:00:00	Salle Lougah François du palais de la culture sis à Treichville
SAFCA CI	Ordinaire	23/06/2021	10:00:00	Siège de la société, sis à Abidjan, 1, Rue des Carrossiers, Zone 3 C (Face SOCOCE Treichville)
SODECI	Ordinaire	22/06/2021	08:30:00	Visioconférence
TOTAL	Mixte	21/06/2021	10:00:00	Espace Latrille Events, sis à Abidjan Commune de Cocody, aux Deux-Plateaux Boulevard Latrille
CIE CI	Ordinaire	21/06/2021	08:30:00	Visioconférence
PALM CI	Ordinaire	18/06/2021	09:30:00	Visioconférence
ORAGROUP	Mixte	18/06/2021	10:00:00	Hôtel 2 Février, Lomé TOGO
SUCRIVOIRE	Ordinaire	17/06/2021	09:30:00	Visioconférence
BICI CI	Ordinaire	17/06/2021	10:00:00	Auditorium de la Maison des Entreprises (CGECI) sise au Plateau
SOGB	Ordinaire	17/06/2021	11:00:00	Immeuble CRRAE - UEMOA sis à Abidjan Plateau
NEI-CEDA CI	Ordinaire	16/06/2021	10:00:00	Hôtel TIAMA, Abidjan-Plateau
CFAO MOTORS CI	Ordinaire	15/06/2021	09:00:00	Siège social sis à Abidjan Treichville, 117, Boulevard de Marseille
SETAO CI	Ordinaire	15/06/2021	10:00:00	Hôtel TIAMA (salon EBENE), Abidjan-Plateau
SAPH CI	Ordinaire	14/06/2021	09:30:00	Visioconférence
NESTLE CI	Ordinaire	04/06/2021	10:00:00	Visioconférence
AIR LIQUIDE CI	Ordinaire	04/06/2021	09:00:00	Salle de conférence de la CRRAE-UMOA, à Abidjan
SITAB	Ordinaire	03/06/2021	10:00:00	SALLE JEWELS de la CGECI (Plateau)
SMB	Ordinaire	01/06/2021	09:30:00	Angle du Boulevard de la République et de l'Avenue Lamblin
ECOBANK TG	Mixte	27/05/2021	10:30:00	Visioconférence
SOLIBRA	Mixte	21/05/2021	09:00:00	Espace CRISTAL 8, rue du Chevalier de Clieu Zone 4 C « Salle PLATINIUM » ABIDJAN
SGB CI	Mixte	19/05/2021	09:00:00	Espace Latrille Events, sis à Abidjan Commune de Cocody, aux Deux-Plateaux Boulevard Latrille
SIB	Ordinaire	17/05/2021	09:00:00	Maison de l'Entreprise (siège du Patronat Ivoirien), Abidjan-Plateau à l'Angle du Boulevard de la République
SONATEL	Ordinaire	28/04/2021	10:00:00	Visioconférence
ONATEL BF	Ordinaire	27/04/2021	14:00:00	Hôtel SOPATEL SILMANDE, OUAGADOUGOU-BURKINA FASO
UNILEVER CI	Mixte	19/04/2021	08:00:00	Visioconférence
BANK OF AFRICA ML	Mixte	16/04/2021	09:30:00	Siège de la banque
BANK OF AFRICA SN	Ordinaire	16/04/2021	09:30:00	Immeuble Elan II au 2ème Etage, Almadies, Zone 12, Route de Ngor à Dakar
BANK OF AFRICA CI	Ordinaire	15/04/2021	10:00:00	Salle Jewels du Patronat Ivoirien (CGECI) sis à Abidjan Plateau, immeuble MDE
ECOBANK CI	Mixte	08/04/2021	10:00:00	Hôtel Radisson Blu, sis à Abidjan Port Bouët, route de l'aéroport international Felix Houphouët Boigny
BANK OF AFRICA BN	Ordinaire	08/04/2021	10:00:00	Hôtel GOLDEN TULIP à Cotonou
CORIS BANK INTERNATIONAL	Mixte	08/04/2021	09:00:00	Hôtel SOPATEL Silmandé SA, à Ouagadougou
BANK OF AFRICA NG	Ordinaire	07/04/2021	10:00:00	Centre de Formation de la BOA NIGER (BOA-Siège)
BANK OF AFRICA BF	Mixte	01/04/2021	10:00:00	Salle WANGO de LAICO HOTEL OUAGA 2000
SICABLE	Ordinaire	30/03/2021	10:00:00	L'hôtel TIAMA, à ABIDJAN
BANK OF AFRICA SN	Ordinaire	26/03/2021	09:30:00	Immeuble Elan II au 2ème Etage, Almadies, Zone 12, Route de Ngor à Dakar

