

<b>BRVM 10</b>	<b>140,05</b>
<b>Variation Jour</b>	<b>↑ 1,16 %</b>
<b>Variation annuelle</b>	<b>↑ 7,01 %</b>



# BULLETIN OFFICIEL DE LA COTE

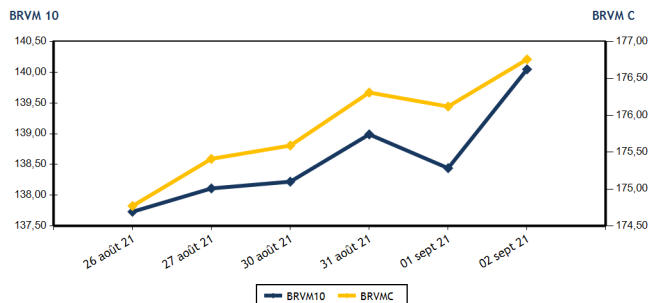
N° 169

jeudi 2 septembre 2021

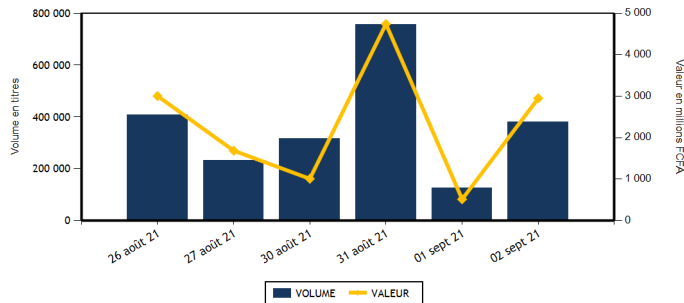
Site : www.brvm.org

<b>BRVM Composite</b>	<b>176,76</b>
<b>Variation Jour</b>	<b>↑ 0,36 %</b>
<b>Variation annuelle</b>	<b>↑ 21,59 %</b>

Evolution des indices



Volumes et valeurs transigés



Actions	Niveau	Evol. Jour
Capitalisation boursière (FCFA)(Actions & Droits)	5 319 473 609 056	0,36 %
Volume échangé (Actions & Droits)	137 903	63,62 %
Valeur transigée (FCFA) (Actions & Droits)	504 196 660	404,08 %
Nombre de titres transigés	42	0,00 %
Nombre de titres en hausse	18	50,00 %
Nombre de titres en baisse	15	0,00 %
Nombre de titres inchangés	9	-40,00 %

Obligations	Niveau	Evol. Jour
Capitalisation boursière (FCFA)	7 082 771 863 251	0,03 %
Volume échangé	243 186	477,30 %
Valeur transigée (FCFA)	2 447 810 229	486,73 %
Nombre de titres transigés	12	50,00 %
Nombre de titres en hausse	4	
Nombre de titres en baisse	2	-66,67 %
Nombre de titres inchangés	6	200,00 %

**PLUS FORTES HAUSSES**

Titres	Cours	Evol. Jour	Evol. annuelle
CROWN SIEM CI (SEMC)	645	7,50 %	222,50 %
TRACTAFRIC MOTORS CI (PRSC)	2 900	7,41 %	32,12 %
SERVAIR ABIDJAN CI (ABJC)	1 390	7,34 %	12,10 %
SAFCA CI (SAFC)	775	6,90 %	176,79 %
ONATEL BF (ONTBF)	4 080	6,53 %	42,41 %

**PLUS FORTES BAISES**

Titres	Cours	Evol. Jour	Evol. annuelle
SOLIBRA CI (SLBC)	104 950	-7,50 %	106,19 %
NEI-CEDA CI (NEIC)	530	-3,64 %	130,43 %
SOGB CI (SOGC)	4 100	-3,42 %	74,47 %
SUCRIVOIRE (SCRC)	1 295	-3,36 %	159,00 %
SODE CI (SDCC)	4 300	-2,16 %	43,81 %

**INDICES SECTORIELS**

Base = 100 au 14 juin 1999	Nombre de sociétés	Valeur	Evol. Jour	Evol. annuelle	Volume	Valeur	PER moyen
BRVM - INDUSTRIE	12	85,00	-2,59 %	134,48 %	18 922	48 169 505	20,40
BRVM - SERVICES PUBLICS	4	446,40	1,16 %	8,75 %	55 201	335 303 090	7,95
BRVM - FINANCES	15	64,77	0,25 %	7,97 %	52 057	105 281 810	13,60
BRVM - TRANSPORT	2	580,36	3,40 %	53,25 %	605	1 390 955	9,69
BRVM - AGRICULTURE	5	193,69	-1,55 %	123,82 %	2 022	3 585 220	12,86
BRVM - DISTRIBUTION	7	323,60	1,62 %	42,91 %	8 929	10 358 705	19,93
BRVM - AUTRES SECTEURS	1	795,85	4,03 %	130,35 %	167	107 375	3,74
BRVM - PETITES CAPITALISATIONS	-	-	-	-	-	-	-

Indicateurs	1er et 2è Comp.	BRVM PC
PER moyen du marché	11,60	
Taux de rendement moyen du marché	6,75	
Taux de rentabilité moyen du marché	7,96	
Nombre de sociétés cotées	46	
Nombre de lignes obligataires	95	
Volume moyen annuel par séance	250 201,00	
Valeur moyenne annuelle par séance	1 451 062 884,18	

Indicateurs	1er et 2è Comp.	BRVM PC
Ratio moyen de liquidité	3,25	
Ratio moyen de satisfaction	42,09	
Ratio moyen de tendance	1 293,15	
Ratio moyen de couverture	7,73	
Taux de rotation moyen du marché	0,01	
Prime de risque du marché	2,72	
Nombre de SGI participantes	27	

**Définitions**





Volume moyen annuel par séance = Valeur annuel échangé / nombre de séances  
 Valeur moyenne annuelle par séance = Valeur annuelle échangée / nombre de séances  
 Ratio moyen de liquidité = Moyenne des ratios de liquidité (Titres échangés / Volume des ordres de vente)  
 Ratio moyen de satisfaction = Moyenne des ratios de satisfaction (Titres échangés / Volume des ordres d'achat)  
 Ratio moyen de tendance = Moyenne des ratios de tendance (Volume des ordres d'achat / Volume des ordres de vente)  
 Ratio moyen de couverture = Moyenne des ratios de couverture (Volume des ordres de vente / Volume des ordres d'achat)

Taux moyen de rotation = moyenne des taux de rotation des actions cotées (volume transigé / capi flottante)  
 PER moyen du marché = moyenne des PER des actions cotées ayant un PER positif  
 Taux de rendement moyen = moyenne des taux de rendement des actions cotées ayant distribué un dividende  
 Taux de rentabilité moyen = moyenne des taux de rentabilité des actions cotées  
 Prime de risque du marché = (1 / le PER moyen du marché) - le taux de référence actuel des emprunts d'Etat



BRVM - BOURSE REGIONALE DES VALEURS MOBILIERES  
 BRVM - Société Anonyme au capital de 3.062.040.000 CFA - RC : CI - ABJ - 1997 - B - 208435 - CC : 9819725 - E  
 Siège Social : Abidjan - CÔTE D'IVOIRE. Adresse : 18, Rue Joseph ANOMA (Rue des Banques) - Abidjan  
 Tél : +225 20 32 66 85 / 86, Fax : +225 20 32 66 84, Mail : brvm@brvm.org, Site Web : www.brvm.org

MARCHE DES ACTIONS

Symbole	Titre	Cours Précédent	Cours du jour		Variation jour	Séance de cotation		Cours Référence	Variation de l'année précédente	Dernier dividende payé		Rdt. Net	PER
			Ouv.	Clôt.		Volume	Valeur			Montant net	Date		
<b>SECTEUR - INDUSTRIE</b>		<b>85,00</b>	<b>points</b>		<b>-2,59 %</b>								
CABC	SICABLE CI	1 360	1 360	1 360	0,00 %	505	686 050	1 360	34,65 %	133,00	2-août-21	9,78 %	6,90
FTSC	FILTISAC CI	1 915	1 970	1 950	1,83 %	915	1 787 475	1 950	21,12 %	235,00	30-juil.-21	12,05 %	7,74
NEIC	NEI-CEDA CI	550	590	530	-3,64 %	4 322	2 413 180	530	130,43 %	9,00	28-juin-01		8,45
NTLC	NESTLE CI	3 900	3 890	3 885	-0,38 %	1 515	5 840 200	3 885	1 114,06 %	363,67	30-juil.-21	9,36 %	4,10
SEMC	CROWN SIEM CI	600	640	645	7,50 %	4 018	2 591 460	645	222,50 %	16,92	29-sept.-17		23,54
SIVC	AIR LIQUIDE CI	460	NC	NC	0,00 %			460	148,65 %	63,00	29-sept.-17		
SLBC	SOLIBRA CI	113 455	113 400	104 950	-7,50 %	27	2 975 300	104 950	106,19 %	2 736,00	3-août-21	2,61 %	9,86
SMBC	SMB CI	6 760	6 800	6 655	-1,55 %	3 549	23 721 715	6 655	116,07 %	810,00	15-juil.-21	12,17 %	5,52
STBC	SITAB CI	3 705	NC	NC	0,00 %			3 705	599,06 %	436,12	2-juil.-21	11,77 %	7,79
TTRC	TRITURAF CI-Ste en Liquidation	490	SP	SP	0,00 %			490	0,00 %	1 440,00	19-juil.-02		
UNLC	UNILEVER CI	4 400	4 400	4 400	0,00 %	10	44 000	4 400	5,64 %	1 233,00	9-juil.-12		
UNXC	UNIWAX CI	1 960	1 995	1 955	-0,26 %	4 061	8 110 125	1 955	95,50 %	18,00	16-juil.-21	0,92 %	109,71
<b>TOTAL</b>						<b>18 922</b>	<b>48 169 505</b>						<b>20,40</b>
<b>SECTEUR - SERVICES PUBLICS</b>		<b>446,40</b>	<b>points</b>		<b>1,16 %</b>								
CIEC	CIE CI	2 000	2 050	2 045	2,25 %	445	895 000	2 045	36,33 %	167,14	14-juil.-21	8,17 %	7,08
ONTBF	ONATEL BF	3 830	3 830	4 080	6,53 %	43 212	176 481 460	4 080	42,41 %	399,56	1-juin-21	9,79 %	8,93
SDCC	SODE CI	4 395	4 400	4 300	-2,16 %	22	96 300	4 300	43,81 %	337,50	27-juil.-21	7,85 %	8,98
SNTS	SONATEL SN	13 680	13 685	13 700	0,15 %	11 522	157 830 330	13 700	1,48 %	1 225,00	17-mai-21	8,94 %	6,81
<b>TOTAL</b>						<b>55 201</b>	<b>335 303 090</b>						<b>7,95</b>
<b>SECTEUR - FINANCES</b>		<b>64,77</b>	<b>points</b>		<b>0,25 %</b>								
BICC	BICI CI	6 000	6 200	6 200	3,33 %	350	2 171 500	6 200	-7,19 %	50,00	6-juil.-21	0,81 %	22,12
BOAB	BANK OF AFRICA BN	4 395	4 400	4 395	0,00 %	211	927 165	4 395	18,94 %	436,00	20-mai-21	9,92 %	6,70
BOABF	BANK OF AFRICA BF	4 775	4 750	4 750	-0,52 %	1 382	6 575 415	4 750	26,67 %	370,00	3-mai-21	7,79 %	5,93
BOAC	BANK OF AFRICA CI	4 795	4 850	4 795	0,00 %	172	810 490	4 795	30,48 %	315,00	12-mai-21	6,57 %	6,75
BOAM	BANK OF AFRICA ML	1 935	1 935	1 935	0,00 %	356	688 775	1 935	72,00 %	271,00	15-mai-19		56,58
BOAN	BANK OF AFRICA NG	4 250	4 295	4 200	-1,18 %	351	1 478 735	4 200	20,00 %	429,66	6-mai-21	10,23 %	7,36
BOAS	BANK OF AFRICA SENEGAL	2 220	2 220	2 200	-0,90 %	1 934	4 254 110	2 200	47,16 %	161,01	1-juin-21	7,32 %	6,89
CBIBF	CORIS BANK INTERNATIONAL	9 150	9 120	9 000	-1,64 %	3 628	32 073 700	9 000	11,11 %	406,00	6-juil.-21	4,51 %	8,38
ECOC	ECOBANK COTE D'IVOIRE	3 850	3 800	3 945	2,47 %	64	244 650	3 945	1,28 %	294,30	6-mai-21	7,46 %	7,23
ETIT	ECOBANK TRANS. INCORP. TG	13	13	13	0,00 %	32 625	424 125	13	0,00 %	1,21	28-avr.-17		4,35
NSBC	NSIA BANQUE COTE D'IVOIRE	5 000	5 000	4 990	-0,20 %	558	2 786 670	4 990	-16,83 %	77,69	27-juil.-20	1,56 %	17,14
ORGT	ORAGROUP TOGO	3 985	3 850	3 995	0,25 %	5 043	20 117 460	3 995	-3,73 %	59,52	17-juil.-20	1,49 %	29,38
SAFC	SAFCA CI	725	750	775	6,90 %	929	699 625	775	176,79 %	23,04	29-juil.-11		
SGBC	SOCIETE GENERALE COTE D'IVOIRE	8 600	8 700	8 610	0,12 %	3 146	27 147 595	8 610	6,36 %	368,30	30-juin-21	4,28 %	5,53
SIBC	SOCIETE IVOIRIENNE DE BANQUE	3 655	3 745	3 700	1,23 %	1 308	4 881 795	3 700	37,04 %	360,00	23-juil.-21	9,73 %	6,11
<b>TOTAL</b>						<b>52 057</b>	<b>105 281 810</b>						<b>13,60</b>
<b>SECTEUR - TRANSPORT</b>		<b>580,36</b>	<b>points</b>		<b>3,40 %</b>								
SDSC	BOLLORE	2 315	2 145	2 395	3,46 %	605	1 390 955	2 395	54,52 %	100,00	11-août-21	4,18 %	9,69
SVOC	MOVIS CI	2 395	SP	SP	0,00 %			2 395	0,00 %	270,00	5-juil.-99		

TOTAL	605	1 390 955	9,69
-------	-----	-----------	------

**MARCHE DES ACTIONS**

Symbole	Titre	Cours Précédent	Cours du jour		Variation jour	Séance de cotation		Cours Référence	Variation de l'année précédente	Dernier dividende payé		Rdt. Net	PER
			Ouv.	Clôt.		Volume	Valeur			Montant net	Date		
<b>SECTEUR - AGRICULTURE</b>		<b>193,69</b>	<b>points</b>		<b>↓ -1,55 %</b>								
PALC	PALM CI	5 230	5 225	5 190	-0,76 %	14	72 995	5 190	130,67 %	102,51	27-août-21	1,98 %	22,78
SCRC	SUCRIVOIRE	1 340	1 300	1 295	-3,36 %	1 686	2 191 975	1 295	159,00 %	40,50	20-août-21	3,13 %	14,19
SICC	SICOR CI	4 250	4 450	4 250	0,00 %	4	17 200	4 250	245,53 %	1 919,00	25-sept.-00		2,58
SOGC	SOGB CI	4 245	4 240	4 100	-3,42 %	273	1 129 800	4 100	74,47 %	250,00	15-juil.-21	6,10 %	11,57
SPHC	SAPH CI	3 850	3 850	3 850	0,00 %	45	173 250	3 850	175,00 %	132,30	24-août-21	3,44 %	13,18
<b>TOTAL</b>						<b>2 022</b>	<b>3 585 220</b>						<b>12,86</b>
<b>SECTEUR - DISTRIBUTION</b>		<b>323,60</b>	<b>points</b>		<b>↑ 1,62 %</b>								
ABJC	SERVAIR ABIDJAN CI	1 295	1 295	1 390	7,34 %	2 499	3 007 870	1 390	12,10 %	164,96	30-sept.-19		
BNBC	BERNABE CI	1 825	1 825	1 825	0,00 %	75	136 875	1 825	204,17 %	45,00	19-juil.-19		19,19
CFAC	CFAO MOTORS CI	820	815	835	1,83 %	3 880	3 196 395	835	131,94 %	22,15	15-juil.-21	2,65 %	40,07
PRSC	TRACTAFRIC MOTORS CI	2 700	2 900	2 900	7,41 %	254	736 080	2 900	32,12 %	162,90	2-sept.-21	5,62 %	15,94
SHEC	VIVO ENERGY CI	780	790	805	3,21 %	770	616 090	805	34,17 %	63,90	26-nov.-20	7,94 %	
TTLC	TOTAL CI	1 820	1 820	1 830	0,55 %	1 373	2 528 895	1 830	15,09 %	113,51	25-sept.-20	6,20 %	15,07
TTLS	TOTAL SN	1 785	1 750	1 750	-1,96 %	78	136 500	1 750	-2,78 %	223,60	30-juil.-21	12,78 %	9,40
<b>TOTAL</b>						<b>8 929</b>	<b>10 358 705</b>						<b>19,93</b>
<b>AUTRES SECTEURS</b>		<b>795,85</b>	<b>points</b>		<b>↑ 4,03 %</b>								
STAC	SETAO CI	620	625	645	4,03 %	167	107 375	645	130,36 %	66,15	16-juil.-21	10,26 %	3,74
<b>TOTAL</b>						<b>167</b>	<b>107 375</b>						<b>3,74</b>
<b>TOTAL - Marché des actions</b>						<b>137 903</b>	<b>504 196 660</b>						

**MARCHE DES DROITS**

Symbole	Titre	Cours Précédent	Cours du jour		Variation jour	Séance de cotation		Cours Référence	Variation depuis l'origine	Parité	Periode de négociation	
			Ouv.	Clôt.		Volume	Valeur				Début	fin
<b>TOTAL</b>												
<b>TOTAL - Marché des droits</b>												

**TROISIEME COMPARTIMENT - BRVM PETITES CAPITALISATIONS**

Symbole	Titre	Cours Précédent	Cours du jour		Variation jour	Séance de cotation		Cours Référence	Variation depuis l'origine
			Ouv.	Clôt.		Volume	Valeur		
<b>TOTAL</b>									
<b>TOTAL - 3ème Compartiment - BRVM PC</b>									

**Légende:**  
 (-) Variation depuis son introduction le 16 avril 2019  
 Cours du jour: Ouv.: Ouverture Clôt.: Clôture Moy.: Moyen  
 Mentions : NC: Non Coté Ex-c: Ex-coupon Ex-d: Ex-droit SP: Suspendu Val-T: Valeur Théorique  
 PER = Cours / BNPA selon les données disponibles Rdt. Net: Rendement net (DNPA / Cours)  
 Comp.: 1 - Premier Compartiment 2 - Second Compartiment 3 - Compartiment de croissance  
 Ratio de liquidité = Titres échangés / Volume des ordres de vente  
 : Progression de l'indice sectoriel : Stabilité de l'indice sectoriel : Recul de l'indice sectorie

MARCHE DES OBLIGATIONS

Symbole	Titre	Valeur nominale	Cours Précédent	Cours du jour	Cours Référence	Séance de cotation		Coupon couru	Coupon d'intérêt		Type Amort	
						Volume	Valeur	Période	Montant net	Eché.		
<b>OBLIGATIONS D'ETAT</b>												
EOM.01	ETAT DU MALI 6.20% 2016-2023	3 332	3 332	NC	3 332			57,73	A	206,58	23-mai-22	ACD
EOM.02	Etat du Mali 6.50% 2017-2024	6 000	6 000	NC	6 000			144,25	A	390,00	20-avr.-22	AC
EOM.03	ETAT DU MALI 6,50 % 2018-2025	10 000	9 800	9 800	9 800	36	352 800	591,23	A	650,00	5-oct.-21	AC
EOM.04	ETAT DU MALI 6,50% 2019-2027	10 000	10 000	NC	10 000			92,60	A	650,00	12-juil.-22	AC
EOM.05	ETAT DU MALI 6,50% 2020-2028	10 000	10 060	NC	10 060			283,15	A	650,00	27-mars-22	ACD
EOM.06	ETAT DU MALI 6,50% 2020-2027	10 000	9 990	NC	9 990			491,51	A	650,00	30-nov.-21	AC
EOM.07	ETAT DU MALI 6.50% 2021-2031	10 000	10 000	NC	10 000			247,53	A	650,00	16-avr.-22	AC
EOS.05	ETAT SENEGAL 6.50% 2013-2023	10 000	10 000	NC	10 000			61,82	S	325,00	29-janv.-22	ACD
EOS.06	ETAT SENEGAL 6.50% 2014-2021	1 000	1 030	NC	1 030			17,31	S	32,50	27-nov.-21	ACD
EOS.07	ETAT SENEGAL 6.30% 2015-2025	10 000	10 500	NC	10 500			172,60	S	317,59	25-nov.-21	ACD
TPBF.010	TPBF 6,50% 2020 - 2028	10 000	10 000	NC	10 000			293,21	S	325,00	20-sept.-21	ACD
TPBF.011	TPBF 6,50 % 2020-2028	10 000	10 000	NC	10 000			97,15	S	325,00	9-janv.-22	ACD
TPBF.012	TPBF 6.50% 2021-2031	10 000	10 200	10 000	10 000	10	100 000	290,69	S	325,00	21-sept.-21	ACD
TPBF.013	TPBF 6,50 % 2021 - 2031	10 000	10 001	NC	10 001			204,89	S	650,00	6-janv.-22	ACD
TPBF.04	TPBF 6.50% 2017-2027	10 000	10 000	NC	10 000			58,77	S	327,67	31-janv.-22	ACD
TPBF.05	TPBF 6,50% 2017-2024	10 000	10 500	NC	10 500			115,44	S	325,00	29-déc.-21	ACD
TPBF.06	TPBF 6.50% 2018-2025	10 000	10 500	NC	10 500			158,49	S	325,89	5-déc.-21	ACD
TPBF.07	TPBF 6,50% 2018- 2025	10 000	10 000	10 000	10 000	14	140 000	194,29	S	325,00	15-nov.-21	AC
TPBF.08	TPBF 6,50% 2019-2027	10 000	10 000	NC	10 000			211,92	S	327,67	6-nov.-21	ACD
TPBF.09	TPBF 6,50% 2019 - 2027	10 000	10 500	NC	10 500			261,07	S	325,00	8-oct.-21	ACD
TPBJ.01	TPBJ 6.50% 2017-2027	10 000	10 500	10 500	10 500	28	282 500	263,56	A	650,00	7-avr.-22	ACD
TPBJ.02	TPBJ 6.50% 2018-2025	10 000	10 000	10 500	10 500	211	2 111 209	169,57	S	325,00	29-nov.-21	ACD
TPBJ.03	TPBJ 6,50% 2020-2028	10 000	10 000	NC	10 000			14,25	A	650,00	25-août-22	AC
TPCI.016	TPCI 6.55% 2014-2022	10 000	10 000	NC	10 000			188,42	A	655,00	20-mai-22	ACD
TPCI.017	TPCI 3% 2014-2024	10 000	10 000	NC	10 000			61,48	S	150,00	19-déc.-21	ACD
TPCI.018	TPCI 5.85% 2014-2021	10 000	10 000	NC	10 000			119,88	S	292,50	19-déc.-21	ACD
TPCI.019	TPCI 5.99% 2015-2025	10 000	10 050	NC	10 050			182,16	A	599,00	14-mai-22	ACD
TPCI.020	TPCI 5.85% 2015-2022	10 000	10 000	NC	10 000			239,75	S	292,50	5-oct.-21	ACD
TPCI.021	TPCI 6% 2016-2028	10 000	9 999	NC	9 999			241,64	A	600,00	8-avr.-22	ACD
TPCI.022	TPCI 5.90% 2016 - 2026	10 000	10 000	NC	10 000			127,70	A	590,00	15-juin-22	ACD
TPCI.023	TPCI 5.90% 2016-2026	10 000	10 000	10 060	10 060	207 787	2 090 337 220	467,15	A	590,00	17-nov.-21	ACD
TPCI.024	TPCI 6.25% 2017-2029	10 000	10 500	NC	10 500			264,69	S	312,50	30-sept.-21	ACD
TPCI.025	TPCI 5,95% 2017-2024 A	10 000	10 000	NC	10 000			212,96	S	297,50	24-oct.-21	ACD
TPCI.026	TPCI 5,95% 2017-2024 B	10 000	10 150	NC	10 150			185,94	S	297,50	10-nov.-21	ACD
TPCI.027	TPCI 6% 2017-2025	10 000	10 000	NC	10 000			106,56	S	300,00	29-déc.-21	ACD
TPCI.028	TPCI 6% 2018 - 2026	10 000	10 500	NC	10 500			50,96	A	600,00	2-août-22	ACD
TPCI.029	TPCI 6% 2018-2026	10 000	10 000	9 900	9 900	10	99 000	522,74	A	600,00	19-oct.-21	ACD
TPCI.030	TPCI 5,95% 2018-2025	9 000	9 000	NC	9 000			118,84	S	268,48	13-déc.-21	ACD
TPCI.031	TPCI 5,75% 2019 - 2026	10 000	10 000	NC	10 000			116,58	A	575,00	20-juin-22	ACD
TPCI.032	TPCI 2,23% 2019-2026	10 000		NC				135,63	A	669,00	20-juin-22	ACD
TPCI.033	TPCI 5.75% 2019-2026	10 000	10 400	NC	10 400			261,51	A	575,00	20-mars-22	ACD
TPCI.034	TPCI 6% 2019-2029	10 000	9 999	NC	9 999			272,88	A	600,00	20-mars-22	ACD
TPCI.035	TPCI 5,75% 2019 -2026	10 000	10 100	NC	10 100			83,49	A	575,00	11-juil.-22	ACD
TPCI.036	TPCI 5,75% 2019- 2026	10 000	10 000	NC	10 000			18,90	A	575,00	21-août-22	ACD
TPCI.037	TPCI 5,80% 2019-2026	10 000	10 000	NC	10 000			432,22	A	580,00	4-déc.-21	ACD
TPCI.038	TPCI 5,75% 2019-2026	10 000	10 000	10 000	10 000	6	60 000	428,49	A	575,00	4-déc.-21	ACD
TPCI.039	TPCI 5,75% 2019 - 2026	10 000	10 500	NC	10 500			504,11	A	575,00	17-oct.-21	ACD
TPCI.040	TPCI 5,75% 2019-2026	10 000	10 000	NC	10 000			370,21	A	575,00	10-janv.-22	ACD
TPCI.041	TPCI 5,80% 2020-2027	10 000	10 700	NC	10 700			295,56	A	580,00	28-févr.-22	ACD
TPCI.042	TPCI 5,90% 2020-2030	10 000	10 500	NC	10 500			300,66	A	590,00	28-févr.-22	ACD
TPCI.043	TPCI 5,90% 2020 - 2030	10 000	9 900	9 900	9 900	122	1 207 800	213,37	A	590,00	23-avr.-22	ACD
TPCI.044	TPCI 5,80% 2020 - 2027	10 000	10 000	NC	10 000			209,75	A	580,00	23-avr.-22	ACD
TPCI.045	TPCI 5,80% 2020 -2027	10 000	10 000	NC	10 000			123,95	A	580,00	16-juin-22	ACD
TPCI.046	TPCI 5,90% 2020 - 2030	10 000	10 300	NC	10 300			126,08	A	590,00	16-juin-22	ACD
TPCI.047	TPCI 5,80% 2020 - 2027	10 000	10 000	NC	10 000			123,95	A	580,00	16-juin-22	ACD
TPCI.048	TPCI 5,80% 2020- 2027	10 000	10 000	NC	10 000			55,62	A	580,00	29-juil.-22	ACD
TPCI.049	TPCI 5,90% 2020- 2030	10 000	10 085	NC	10 085			56,58	A	590,00	29-juil.-22	ACD
TPCI.050	TPCI 5,90% 2020-2030	10 000	10 000	NC	10 000			8,08	A	590,00	28-août-22	ACD
TPCI.051	TPCI 5,80% 2020-2027	10 000	10 000	NC	10 000			532,33	A	580,00	2-oct.-21	ACD
TPCI.052	TPCI 5,90% 2020-2030	10 000	10 300	NC	10 300			541,51	A	590,00	2-oct.-21	ACD

jeudi 2 septembre 2021

TPCI.O53	TPCI 5,80% 2020-2027	10 000	10 000	NC	10 000			491,01	A	580,00	28-oct.-21	ACD
TPCI.O54	TPCI 5,90% 2020-2030	10 000	10 100	NC	10 100			499,48	A	590,00	28-oct.-21	ACD
TPCI.O55	TPCI 5,80% 2020-2027	10 000	10 500	NC	10 500			400,44	A	580,00	24-déc.-21	ACD
TPCI.O56	TPCI 5,90% 2020-2030	10 000	10 300	NC	10 300			407,34	A	590,00	24-déc.-21	ACD
TPCI.O57	TPCI 5,80% 2020-2027	10 000	10 000	NC	10 000			454,47	A	580,00	20-nov.-21	ACD
TPCI.O58	TPCI 5,80% 2021-2028	10 000	9 925	NC	9 925			281,26	A	580,00	9-mars-22	ACD
TPCI.O59	TPCI 5,90% 2021-2031	10 000	10 000	NC	10 000			286,11	A	590,00	9-mars-22	ACD
TPCI.O60	TPCI 5,80% 2021-2028	10 000	10 000	NC	10 000			177,97	A	580,00	13-mai-22	ACD
TPCI.O61	TPCI 5,90% 2021-2031	10 000	10 000	NC	10 000			181,04	A	590,00	13-mai-22	ACD
TPCI.O62	TPCI 5,80 % 2021 -2028	10 000	10 000	NC	10 000			101,70	A	580,00	30-juin-22	ACD
TPCI.O63	TPCI 5,90% 2021 -2031	10 000	10 000	NC	10 000			5,82	A	590,00	30-juin-22	ACD
TPNE.O1	TRESOR PUBLIC DU NIGER 6,50% 2019-2026	10 000	10 500	NC	10 500			281,37	A	650,00	28-mars-22	ACD
TPNE.O2	TRESOR PUBLIC DU NIGER 6,50% 2019 - 2026	10 000	10 200	10 700	10 700	2	21 400	56,99	A	650,00	1-août-22	ACD
TPNE.O3	TRESOR PUBLIC DU NIGER 6,5% 2020-2027	10 000	10 500	NC	10 500			58,77	A	650,00	31-juil.-22	ACD
<b>TOTAL</b>						<b>208 226</b>	<b>2 094 711 929</b>					

**OBLIGATIONS REGIONALES**

BIDC.O4	BIDC-EBID 6.10% 2017-2027	7 500	7 500	NC	7 500			97,77	A	457,50	16-juin-22	ACD
BIDC.O5	BIDC-EBID 6,40% 2019-2026	10 000	10 200	10 500	10 500	2	21 000	90,43	S	320,00	12-janv.-22	ACD
BIDC.O6	BIDC-EBID 6,50 % 2021-2028	10 000	10 500	NC	10 500			190,55	S	327,67	18-nov.-21	ACD
BOAD.O12	BOAD 5.95% 2014-2021	10 000	10 050	NC	10 050			407,53	A	595,00	26-déc.-21	ACD
CRRH.O1	CRRH-UEMOA 6.10% 2012-2022	10 000	9 925	NC	9 925			33,15	S	305,00	13-févr.-22	AC
CRRH.O2	CRRH-UEMOA 6.10% 2012-2024	10 000	10 000	NC	10 000			39,27	S	305,00	17-juil.-22	AC
CRRH.O3	CRRH-UEMOA 6% 2013-2023	10 000	10 000	NC	10 000			211,48	S	300,00	26-oct.-21	AC
CRRH.O4	CRRH-UEMOA 6% 2014-2024	10 000	9 975	NC	9 975			104,92	S	300,00	30-déc.-21	AC
CRRH.O5	CRRH-UEMOA 5.85% 2015-2025	10 000	10 000	NC	10 000			94,60	S	290,10	4-janv.-22	AC
CRRH.O6	CRRH-UEMOA 5.85% 2016-2026	10 000	10 000	NC	10 000			96,97	S	292,50	3-janv.-22	ACD
CRRH.O7	CRRH-UEMOA 5.95% 2017-2029	7 083	7 083	NC	7 083			130,96	S	223,13	17-nov.-21	AC
CRRH.O8	CRRH-UEMOA 5.95% 2018-2030	7 917	7 898	NC	7 897.67			93,95	S	235,52	21-déc.-21	AC
CRRH.O9	CRRH-UEMOA 6.05% 2018-2033	8 333	8 333	NC	8 333			100,56	S	252,08	21-déc.-21	AC
<b>TOTAL</b>						<b>2</b>	<b>21 000</b>					

**OBLIGATIONS PRIVEES**

BHSN.O1	DIASPORA BONDS BHS 6,25% 2019-	10 000	10 500	NC	10 500			90,96	S	309,93	10-janv.-22	ACD
FNSBC.O1	FCTC NSIA BANQUE 7 % 2020-2025	8 333	8 333	NC	8 333.33			129,24	T	152,44	16-sept.-21	ACD
PADS.O3	PAD 6,60% 2020-2027	10 000	10 000	NC	10 000			245,25	S	330,00	19-oct.-21	ACD
SNLC.O1	SENELEC 6,50% 2018-2025	8 000	8 400	NC	8 400			224,67	S	260,00	27-sept.-21	AC
SNTS.O2	SONATEL 6,50% 2020-2027	10 000	10 000	NC	10 000			80,38	S	308,11	16-janv.-22	ACD
<b>TOTAL</b>						<b>0</b>	<b>0</b>					

**SUKUK ET TITRES ASSIMILES**

SUKCI.S2	SUKUK CI 5.75% 2016-2023	10 000	10 400	NC	10 400			285,90	S	293,89	7-sept.-21	ACD
SUKSN.S2	SUKUK SN 6% 2016-2026	10 000	10 400	10 400	10 400	34 958	353 077 300	63,33	S	306,67	26-janv.-22	ACD
SUKTG.S1	SUKUK TG 6.5% 2016-2026	10 000	10 300	NC	10 300			32,87	S	377,99	17-févr.-22	ACD
<b>TOTAL</b>						<b>34 958</b>	<b>353 077 300</b>					

**TOTAL - Marché des obligations**

**243 186 2 447 810 229**

**Légende :**  
 (#) (\*) Ex-Coupon couru (##)Cours de référence amorti / Coupon couru Ex-c (#)Ex-marge de profits  
 Cours du jour: Ouv.: Ouverture Clôt.: Clôture Moy.: Moyen  
 Type Amort: Type d'Amortissement IF: In Fine AC: Amortissement Constant AD: Amortissement Dégressif ACD: Amortissement Constant Différé  
 Période: Périodicité de paiement des coupons A: Annuelle S: Semestrielle T: Trimestrielle  
 Eché.: Échéance de paiement des intérêts  
 Mentions: NC: Non Coté Ex-c: Ex-coupon ou Ex-droit SP: Suspendu

## INFORMATIONS

### OPERATIONS EN COURS

Emetteur	Opération
TRACTAFRIC CI	Païement de dividendes de 162,90 F CFA net par action, le 02/09/2021
TOTAL	Païement de dividendes de 109,314 F CFA net par action, le 16/08/2021

### AVIS

Entité	N°	Nature	Objet
DC/BR	145 - 2021	Païement Profits et remboursement	Païement de la marge semestrielle et remboursement partiel du capital - SUKUK ETAT DE COTE D'IVOIRE 5,75 % 2016-2023
DC/BR	146 - 2021	Païement Intérêts	Païement des intérêts semestriels - TPBF 6,50 % 2020-2028 A

### COMMUNIQUES

Emetteur	N°	Nature	Objet
SMB	20210902	Rapport d'activités du 1er semestre	Rapport d'activités au 1er semestre 2021 - SMB CI

**QUANTITES RESIDUELLES**

**MARCHE DES ACTIONS**

Symbole	Titre	Quantité résiduelle à l'achat	Cours Achat / Vente		Quantité résiduelle à la vente	Cours de Référence
ABJC	SERVAIR ABIDJAN CI	157	1,215	/		1 390
BICC	BICI CI	15	6,200	/ 6,295	14	6 200
BNBC	BERNABE CI	39	1,800	/ 1,825	5 969	1 825
BOAB	BANK OF AFRICA BN	30	4,350	/ 4,395	84	4 395
BOABF	BANK OF AFRICA BF	1 530	4,750	/ 4,795	200	4 750
BOAC	BANK OF AFRICA CI	2	4,605	/ 4,795	31	4 795
BOAM	BANK OF AFRICA ML	380	1,935	/ 1,950	560	1 935
BOAN	BANK OF AFRICA NG	78	4,200	/ 4,250	15	4 200
BOAS	BANK OF AFRICA SENEGAL	33	2,200	/ 2,205	150	2 200
CABC	SICABLE CI	786	1,350	/ 1,360	398	1 360
CBIBF	CORIS BANK INTERNATIONAL	500	8,700	/ 9,000	41	9 000
CFAC	CFAO MOTORS CI	853	805	/ 835	44	835
CIEC	CIE CI	701	2,000	/ 2,040	46	2 045
ECOC	ECOBANK COTE D'IVOIRE	9	3,800	/ 3,930	75	3 945
ETIT	ECOBANK TRANS. INCORP. TG		/	Marché	10 345 867	13
FTSC	FILTISAC CI	52	1,950	/ 1,965	95	1 950
NEIC	NEI-CEDA CI	615	530	/ 540	628	530
NSBC	NSIA BANQUE COTE D'IVOIRE	9	4,800	/ 4,990	310	4 990
NTLC	NESTLE CI	500	3,855	/ 3,885	12	3 885
ONTBF	ONATEL BF	3	3,865	/ 4,080	853	4 080
ORGT	ORAGROUP TOGO	305	3,900	/ 3,995	7 158	3 995
PALC	PALM CI	400	5,000	/ 5,190	54	5 190
PRSC	TRACTAFRIC MOTORS CI	65	2,750	/ 2,900	150	2 900
SAFC	SAFCA CI	99	Marché	/		775
SCRC	SUCRIVOIRE	157	1,250	/ 1,295	114	1 295
SDCC	SODE CI	10	4,300	/ 4,375	60	4 300
SDSC	BOLLORE	3	2,150	/ 2,395	71	2 395
SEMC	CROWN SIEM CI	1	Marché	/		645
SGBC	SOCIETE GENERALE COTE D'IVOIRE	145	8,610	/ 8,800	95	8 610
SHEC	VIVO ENERGY CI	576	805	/ 830	31	805
SIBC	SOCIETE IVOIRIENNE DE BANQUE	1 500	3,660	/ 3,700	504	3 700
SICC	SICOR CI	18	4,250	/ 4,450	20	4 250
SIVC	AIR LIQUIDE CI	1 037	460	/ 465	2 117	460
SLBC	SOLIBRA CI		/	113,000	45	104 950
SMBC	SMB CI	20	6,655	/ 7,000	455	6 655
SNTS	SONATEL SN	57	13,625	/ 13,700	321	13 700
SOGC	SOGB CI	15	4,025	/ 4,200	145	4 100
SPHC	SAPH CI	13	3,600	/ 3,850	34	3 850
STAC	SETAO CI	162	645	/ 660	100	645
STBC	SITAB CI	300	3,550	/ 3,700	100	3 705
SVOC	MOVIS CI		/			2 395
TTLC	TOTAL CI	30	1,830	/ 1,845	97	1 830
TTLS	TOTAL SN	15	1,705	/ 1,750	1 020	1 750
TTRC	TRITURAF CI-Ste en Liquidation		/			490
UNLC	UNILEVER CI	2	4,210	/ 4,550	2	4 400
UNXC	UNIWAX CI	286	1,900	/ 1,955	55	1 955



**QUANTITES RESIDUELLES**

**MARCHE DES DROITS**

Symbole	Titre	Quantité résiduelle à l'achat	Cours Achat / Vente	Quantité résiduelle à la vente	Cours de Référence
---------	-------	-------------------------------	---------------------	--------------------------------	--------------------

**TROISIEME COMPARTIMENT - BRVM PETITES CAPITALISATIONS**

Symbole	Titre	Quantité résiduelle à l'achat	Cours Achat / Vente	Quantité résiduelle à la vente	Cours de Référence
---------	-------	-------------------------------	---------------------	--------------------------------	--------------------

**QUANTITES RESIDUELLES**

**MARCHE DES OBLIGATIONS**

Symbole	Titre	Quantité résiduelle à l'achat	Cours Achat / Vente	Quantité résiduelle à la vente	Cours de Référence
BHSN.O1	DIASPORA BONDS BHS 6,25% 2019-		/ 10,000	52	10 500
BIDC.O4	BIDC-EBID 6.10% 2017-2027		/		7 500
BIDC.O5	BIDC-EBID 6,40% 2019-2026	119	10,200 / 10,500	958	10 500
BIDC.O6	BIDC-EBID 6,50 % 2021-2028	1 440	10,200 / 10,500	1 340	10 500
BOAD.O12	BOAD 5.95% 2014-2021		/		10 050
CRRH.O1	CRRH-UEMOA 6.10% 2012-2022		/		9 925
CRRH.O2	CRRH-UEMOA 6.10% 2012-2024		/		10 000
CRRH.O3	CRRH-UEMOA 6% 2013-2023		/		10 000
CRRH.O4	CRRH-UEMOA 6% 2014-2024		/		9 975
CRRH.O5	CRRH-UEMOA 5.85% 2015-2025		/		10 000
CRRH.O6	CRRH-UEMOA 5.85% 2016-2026		/		10 000
CRRH.O7	CRRH-UEMOA 5.95% 2017-2029		/		7 083
CRRH.O8	CRRH-UEMOA 5.95% 2018-2030		/		7 898
CRRH.O9	CRRH-UEMOA 6.05% 2018-2033		/		8 333
EOM.O1	ETAT DU MALI 6.20% 2016-2023		/		3 332
EOM.O2	Etat du Mali 6.50% 2017-2024		/		6 000
EOM.O3	ETAT DU MALI 6,50 % 2018-2025		/		9 800
EOM.O4	ETAT DU MALI 6,50% 2019-2027		/		10 000
EOM.O5	ETAT DU MALI 6,50% 2020-2028		/		10 060
EOM.O6	ETAT DU MALI 6,50% 2020-2027		/		9 990
EOM.O7	ETAT DU MALI 6.50% 2021-2031		/ 10,100	141	10 000
EOS.O5	ETAT SENEGAL 6.50% 2013-2023		/		10 000
EOS.O6	ETAT SENEGAL 6.50% 2014-2021		/		1 030
EOS.O7	ETAT SENEGAL 6.30% 2015-2025	24	10,000 /		10 500
FNSBC.O1	FCTC NSIA BANQUE 7 % 2020-2025		/ 8,333.33	9	8 333
PADS.O3	PAD 6,60% 2020-2027		/		10 000
SNLC.O1	SENELEC 6,50% 2018-2025		/		8 400
SNTS.O2	SONATEL 6,50% 2020-2027		/ 10,000	91	10 000
TPBF.O10	TPBF 6,50% 2020 - 2028		/		10 000
TPBF.O11	TPBF 6,50 % 2020-2028		/		10 000
TPBF.O12	TPBF 6.50% 2021-2031		/		10 000
TPBF.O13	TPBF 6,50 % 2021 - 2031		/		10 001
TPBF.O4	TPBF 6.50% 2017-2027		/		10 000
TPBF.O5	TPBF 6,50% 2017-2024		/		10 500
TPBF.O6	TPBF 6.50% 2018-2025	978	10,200 / 10,500	978	10 500
TPBF.O7	TPBF 6,50% 2018- 2025		/		10 000
TPBF.O8	TPBF 6,50% 2019-2027	4	9,900 /		10 000
TPBF.O9	TPBF 6,50% 2019 - 2027		/		10 500
TPBJ.O1	TPBJ 6.50% 2017-2027	15	10,000 / 10,500	4	10 500
TPBJ.O2	TPBJ 6.50% 2018-2025	214	10,000 / 10,500	7 998	10 500
TPBJ.O3	TPBJ 6,50% 2020-2028		/		10 000
TPCI.O16	TPCI 6.55% 2014-2022		/		10 000
TPCI.O17	TPCI 3% 2014-2024		/		10 000
TPCI.O18	TPCI 5.85% 2014-2021		/		10 000
TPCI.O19	TPCI 5.99% 2015-2025		/		10 050
TPCI.O20	TPCI 5.85% 2015-2022		/		10 000
TPCI.O21	TPCI 6% 2016-2028		/ 10,000	78	9 999
TPCI.O22	TPCI 5.90% 2016 - 2026		/		10 000
TPCI.O23	TPCI 5.90% 2016-2026		/		10 060

jeudi 2 septembre 2021

TPCI.024	TPCI 6.25% 2017-2029			/			10 500
TPCI.025	TPCI 5,95% 2017-2024 A			/			10 000
TPCI.026	TPCI 5,95% 2017-2024 B			/			10 150
TPCI.027	TPCI 6% 2017-2025			/			10 000
TPCI.028	TPCI 6% 2018 - 2026			/	10,000	42	10 500
TPCI.029	TPCI 6% 2018-2026			/	10,000	35	9 900
TPCI.030	TPCI 5,95% 2018-2025			/			9 000
TPCI.031	TPCI 5,75% 2019 - 2026			/			10 000
TPCI.032	TPCI 2,23% 2019-2026			/			10 000
TPCI.033	TPCI 5.75% 2019-2026			/	10,400	1 910	10 400
TPCI.034	TPCI 6% 2019-2029			/	10,000	137	9 999
TPCI.035	TPCI 5,75% 2019 -2026			/	10,200	2	10 100
TPCI.036	TPCI 5,75% 2019- 2026			/			10 000
TPCI.037	TPCI 5,80% 2019-2026			/			10 000
TPCI.038	TPCI 5,75% 2019-2026			/			10 000
TPCI.039	TPCI 5,75% 2019 - 2026			/	10,500	1 500	10 500
TPCI.040	TPCI 5,75% 2019-2026			/			10 000
TPCI.041	TPCI 5,80% 2020-2027			/			10 700
TPCI.042	TPCI 5,90% 2020-2030			/	10,000	320	10 500
TPCI.043	TPCI 5,90% 2020 - 2030			/	10,500	980	9 900
TPCI.044	TPCI 5,80% 2020 - 2027			/			10 000
TPCI.045	TPCI 5,80% 2020 -2027			/			10 000
TPCI.046	TPCI 5,90% 2020 - 2030			/			10 300
TPCI.047	TPCI 5,80% 2020 - 2027			/			10 000
TPCI.048	TPCI 5,80% 2020- 2027			/	10,000	25	10 000
TPCI.049	TPCI 5,90% 2020- 2030			/			10 085
TPCI.050	TPCI 5,90% 2020-2030			/			10 000
TPCI.051	TPCI 5,80% 2020-2027			/			10 000
TPCI.052	TPCI 5,90% 2020-2030			/			10 300
TPCI.053	TPCI 5,80% 2020-2027			/			10 000
TPCI.054	TPCI 5,90% 2020-2030			/			10 100
TPCI.055	TPCI 5,80% 2020-2027			/	10,500	990	10 500
TPCI.056	TPCI 5,90% 2020-2030			/			10 300
TPCI.057	TPCI 5,80% 2020-2027			/			10 000
TPCI.058	TPCI 5,80% 2021-2028			/			9 925
TPCI.059	TPCI 5,90% 2021-2031			/			10 000
TPCI.060	TPCI 5,80% 2021-2028			/			10 000
TPCI.061	TPCI 5,90% 2021-2031			/			10 000
TPCI.062	TPCI 5,80 % 2021 -2028			/	10,015	900	10 000
TPCI.063	TPCI 5,90% 2021 -2031			/			10 000
TPNE.01	TRESOR PUBLIC DU NIGER 6,50% 2019-2026	25 000	9,801	/	10,200	5	10 500
TPNE.02	TRESOR PUBLIC DU NIGER 6,50% 2019 - 2026	1 640	10,200	/	10,700	1 931	10 700
TPNE.03	TRESOR PUBLIC DU NIGER 6,5% 2020-2027	135	10,200	/	10,500	125	10 500

## SUKUK ET TITRES ASSIMILES

Symbole	Titre	Quantité résiduelle à l'achat	Cours Achat / Vente	Quantité résiduelle à la vente	Cours de Référence
SUKCI.S2	SUKUK CI 5.75% 2016-2023		/		10 400
SUKSN.S2	SUKUK SN 6% 2016-2026	5	Marché /		10 400
SUKTG.S1	SUKUK TG 6.5% 2016-2026	2	10,200 /		10 300

CALENDRIER DES ASSEMBLEES GENERALES

ANNEE : 2021

Société	Nature	Date	Heure	Lieu
NSBC	Ordinaire	06/08/2021	10:00:00	Maison du Patronat Ivoirien (CGECI) sise à Abidjan Plateau, Avenue Lamblin
TOTAL SENEGAL S.A.	Mixte	30/06/2021	17:00:00	Lamantin Beach Hôtel et par VISIOCONFERENCE
BERNABE CI	Ordinaire	28/06/2021	10:00:00	Salle de conférence du Radisson Blu Hôtel situé près de l'Aéroport d'Abidjan
UNIWAX CI	Ordinaire	25/06/2021	09:00:00	Espace Latrille Events, sis à Abidjan Commune de Cocody, aux Deux-Plateaux (Carrefour Duncan)
TRACTAFRIC CI	Ordinaire	24/06/2021	10:00:00	Hôtel AZALAI sis Marcory, Bd VGE, en face de Cap Sud, à côté de la banque BGFI
FILTISAC CI	Ordinaire	24/06/2021	11:00:00	Espace Latrille Events, sis à Abidjan Commune de Cocody, aux Deux-Plateaux Boulevard Latrille
BOLLORE TRANSPORT & LOGISTICS	Ordinaire	24/06/2021	10:00:00	Salle Lougah François du palais de la culture sis à Treichville
SAFCA CI	Ordinaire	23/06/2021	10:00:00	Siège de la société, sis à Abidjan, 1, Rue des Carrossiers, Zone 3 C (Face SOCOCE Treichville)
SODECI	Ordinaire	22/06/2021	08:30:00	Visioconférence
TOTAL	Mixte	21/06/2021	10:00:00	Espace Latrille Events, sis à Abidjan Commune de Cocody, aux Deux-Plateaux Boulevard Latrille
CIE CI	Ordinaire	21/06/2021	08:30:00	Visioconférence
PALM CI	Ordinaire	18/06/2021	09:30:00	Visioconférence
ORAGROUP	Mixte	18/06/2021	10:00:00	Hôtel 2 Février, Lomé TOGO
SUCRIVOIRE	Ordinaire	17/06/2021	09:30:00	Visioconférence
BICI CI	Ordinaire	17/06/2021	10:00:00	Auditorium de la Maison des Entreprises (CGECI) sise au Plateau
SOGB	Ordinaire	17/06/2021	11:00:00	Immeuble CRRAE - UEMOA sis à Abidjan Plateau
NEI-CEDA CI	Ordinaire	16/06/2021	10:00:00	Hôtel TIAMA, Abidjan-Plateau
CFAO MOTORS CI	Ordinaire	15/06/2021	09:00:00	Siège social sis à Abidjan Treichville, 117, Boulevard de Marseille
SETAO CI	Ordinaire	15/06/2021	10:00:00	Hôtel TIAMA (salon EBENE), Abidjan-Plateau
SAPH CI	Ordinaire	14/06/2021	09:30:00	Visioconférence
NESTLE CI	Ordinaire	04/06/2021	10:00:00	Visioconférence
AIR LIQUIDE CI	Ordinaire	04/06/2021	09:00:00	Salle de conférence de la CRRAE-UMOA, à Abidjan
SITAB	Ordinaire	03/06/2021	10:00:00	SALLE JEWELS de la CGECI (Plateau)
SMB	Ordinaire	01/06/2021	09:30:00	Angle du Boulevard de la République et de l'Avenue Lamblin
ECOBANK TG	Mixte	27/05/2021	10:30:00	Visioconférence
SOLIBRA	Mixte	21/05/2021	09:00:00	Espace CRISTAL 8, rue du Chevalier de Clieu Zone 4 C « Salle PLATINIUM » ABIDJAN
SGB CI	Mixte	19/05/2021	09:00:00	Espace Latrille Events, sis à Abidjan Commune de Cocody, aux Deux-Plateaux Boulevard Latrille
SIB	Ordinaire	17/05/2021	09:00:00	Maison de l'Entreprise (siège du Patronat Ivoirien), Abidjan-Plateau à l'Angle du Boulevard de la République
SONATEL	Ordinaire	28/04/2021	10:00:00	Visioconférence
ONATEL BF	Ordinaire	27/04/2021	14:00:00	Hôtel SOPATEL SILMANDE, OUAGADOUGOU-BURKINA FASO
UNILEVER CI	Mixte	19/04/2021	08:00:00	Visioconférence
BANK OF AFRICA ML	Mixte	16/04/2021	09:30:00	Siège de la banque
BANK OF AFRICA SN	Ordinaire	16/04/2021	09:30:00	Immeuble Elan II au 2ème Etage, Almadies, Zone 12, Route de Ngor à Dakar
BANK OF AFRICA CI	Ordinaire	15/04/2021	10:00:00	Salle Jewels du Patronat Ivoirien (CGECI) sis à Abidjan Plateau, immeuble MDE
ECOBANK CI	Mixte	08/04/2021	10:00:00	Hôtel Radisson Blu, sis à Abidjan Port Bouët, route de l'aéroport international Felix Houphouët Boigny
BANK OF AFRICA BN	Ordinaire	08/04/2021	10:00:00	Hôtel GOLDEN TULIP à Cotonou
CORIS BANK INTERNATIONAL	Mixte	08/04/2021	09:00:00	Hôtel SOPATEL Silmandé SA, à Ouagadougou
BANK OF AFRICA NG	Ordinaire	07/04/2021	10:00:00	Centre de Formation de la BOA NIGER (BOA-Siège)
BANK OF AFRICA BF	Mixte	01/04/2021	10:00:00	Salle WANGO de LAICO HOTEL OUAGA 2000
SICABLE	Ordinaire	30/03/2021	10:00:00	L'hôtel TIAMA, à ABIDJAN
BANK OF AFRICA SN	Ordinaire	26/03/2021	09:30:00	Immeuble Elan II au 2ème Etage, Almadies, Zone 12, Route de Ngor à Dakar

