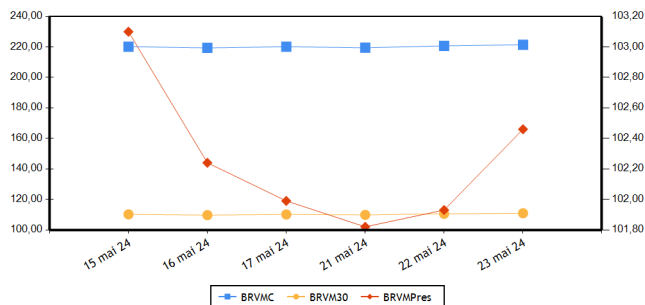


BRVM COMPOSITE	221,45
Variation Jour	0,35 %
Variation annuelle	3,41 %

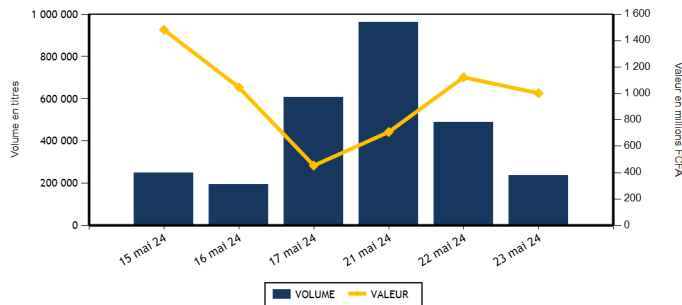
BRVM 30	110,90
Variation Jour	0,34 %
Variation annuelle	2,83 %

BRVM PRESTIGE	102,46
Variation Jour	0,52 %
Variation annuelle	0,98 %

Evolution des indices



Volumes et valeurs transigés



Actions	Niveau	Evol. Jour
Capitalisation boursière (FCFA)(Actions & Droits)	8 238 380 965 679	0,35 %
Volume échangé (Actions & Droits)	177 608	-62,05 %
Valeur transigée (FCFA) (Actions & Droits)	453 886 779	-50,20 %
Nombre de titres transigés	40	-2,44 %
Nombre de titres en hausse	16	0,00 %
Nombre de titres en baisse	12	33,33 %
Nombre de titres inchangés	12	-25,00 %

Obligations	Niveau	Evol. Jour
Capitalisation boursière (FCFA)	10 299 982 206 592	-0,12 %
Volume échangé	57 702	164,93 %
Valeur transigée (FCFA)	547 722 153	159,34 %
Nombre de titres transigés	6	0,00 %
Nombre de titres en hausse	0	
Nombre de titres en baisse	2	0,00 %
Nombre de titres inchangés	4	0,00 %

PLUS FORTES HAUSSES

Titres	Cours	Evol. Jour	Evol. annuelle
SUCRIVOIRE (SCRC)	505	6,32 %	6,32 %
BANK OF AFRICA BN (BOAB)	6 995	6,23 %	9,98 %
SICABLE CI (CABC)	1 050	5,00 %	-5,41 %
CIE CI (CIEC)	1 895	4,99 %	11,47 %
FILTISAC CI (FTSC)	1 390	4,91 %	-24,46 %

PLUS FORTES BAISES

Titres	Cours	Evol. Jour	Evol. annuelle
PALM CI (PALC)	6 000	-4,69 %	-11,11 %
BANK OF AFRICA ML (BOAM)	1 630	-2,40 %	10,51 %
ECOBANK COTE D'IVOIRE (ECOC)	7 300	-2,01 %	7,35 %
SMB CI (SMBC)	11 400	-1,72 %	8,26 %
SAPH CI (SPHC)	2 435	-1,62 %	3,62 %

INDICES PAR COMPARTIMENT

Base = 100 au 02 janvier 2023	Nombre de sociétés	Valeur	Evol. Jour	Evol. annuelle	Volume	Valeur	PER moyen
BRVM-PRESTIGE	10	102,46	0,52 %	0,98 %	34 016	298 943 000	7,09
BRVM-PRINCIPAL	36	107,74	0,03 %	3,64 %	143 592	154 943 779	8,75

INDICES SECTORIELS

Base = 100 au 14 juin 1999	Nombre de sociétés	Valeur	Evol. Jour	Evol. annuelle	Volume	Valeur	PER moyen
BRVM - INDUSTRIE	11	103,87	-0,02 %	2,81 %	14 146	26 249 365	8,17
BRVM - SERVICES PUBLICS	5	561,02	0,98 %	5,56 %	32 656	259 905 265	8,72
BRVM - FINANCES	15	88,36	-0,23 %	2,24 %	112 796	140 121 179	5,72
BRVM - TRANSPORT	2	339,32	-0,35 %	2,53 %	2 311	3 121 815	7,51
BRVM - AGRICULTURE	5	154,24	-2,39 %	-4,53 %	4 313	10 686 045	11,50
BRVM - DISTRIBUTION	7	323,49	0,65 %	-1,44 %	11 359	13 784 165	38,74
BRVM - AUTRES SECTEURS	1	913,07	0,00 %	-17,78 %	27	18 945	-

Indicateurs	BRVM COMPOSITE
PER moyen du marché	7,77
Taux de rendement moyen du marché	8,52
Taux de rentabilité moyen du marché	10,20
Nombre de sociétés cotées	46
Nombre de lignes obligataires	145
Volume moyen annuel par séance	338 092,00
Valeur moyenne annuelle par séance	1 008 430 277,74

Indicateurs	BRVM COMPOSITE
Ratio moyen de liquidité	6,08
Ratio moyen de satisfaction	8,22
Ratio moyen de tendance	135,07
Ratio moyen de couverture	74,04
Taux de rotation moyen du marché	0,02
Prime de risque du marché	7,11
Nombre de SGI participantes	31


Définitions


Volume moyen annuel par séance = Volume annuel échangé / nombre de séances
 Valeur moyenne annuelle par séance = Valeur annuelle échangée / nombre de séances
 Ratio moyen de liquidité = Moyenne des ratios de liquidité (Titres échangés / Volume des ordres de vente)
 Ratio moyen de satisfaction = Moyenne des ratios de satisfaction (Titres échangés / Volume des ordres d'achat)
 Ratio moyen de tendance = Moyenne des ratios de tendance (Volume des ordres d'achat / Volume des ordres de vente)
 Ratio moyen de couverture = Moyenne des ratios de couverture (Volume des ordres de vente / Volume des ordres d'achat)
 Taux moyen de rotation = moyenne des taux de rotation des actions cotées (volume transigé/capital flottant)
 PER moyen du marché = moyenne des PER des actions cotées ayant un PER positif
 Taux de rendement moyen = moyenne des taux de rendement des actions cotées ayant distribué un dividende
 Taux de rentabilité moyen = moyenne des taux de rentabilité des actions cotées
 Prime de risque du marché = (1 / le PER moyen du marché) - le taux de référence actuel des emprunts d'Etat

BOURSE REGIONALE DES VALEURS MOBILIERES
 Siège Social : Abidjan - Côte d'Ivoire, 18 av. Joseph Anoma
 Adresse : 01 BP 3802 Abidjan 01
 Tel : +225 20 31 55 50 / +225 20 32 66 85
 Fax : +225 20 32 66 84
 E-mail : brvm@brvm.org Site web : www.brvm.org



MARCHE DES ACTIONS

Sect. Act. (*)	Symbole	Titre	Cours Précédent	Cours du jour		Variation jour	Séance de cotation		Cours Référence	Variation de l'année précédente	Dernier dividende payé		Rdt. Net	PER
				Ouv.	Clôt.		Volume	Valeur			Montant net	Date		
COMPARTIMENT PRESTIGE			102,46	points		0,52 %								
AGR	PALC	PALM CI	6 295	6 295	6 000	-4,69 %	1 459	8 741 715	6 000	-11,11 %	1 213,63	19-juil.-23	20,23 %	4,79
AGR	SPHC	SAPH CI	2 475	2 445	2 435	-1,62 %	68	166 090	2 435	3,62 %	294,30	29-sept.-23	12,09 %	9,99
DIS	TTLT	TOTALENERGIES MARKETING CI	1 915	1 920	1 930	0,78 %	1 806	3 467 510	1 930	7,22 %	176,00	21-sept.-23	9,12 %	13,95
DIS	TTLS	TOTALENERGIES MARKETING SN	2 280	2 280	2 310	1,32 %	659	1 517 940	2 310	-7,60 %	241,00	13-juil.-23	10,43 %	18,90
FIN	ORGT	ORAGROUP TOGO	1 600	1 600	1 600	0,00 %	466	745 600	1 600	-39,39 %	59,52	17-juil.-20	3,72 %	
FIN	SGBC	SOCIETE GENERALE COTE D'IVOIRE	18 000	17 955	18 200	1,11 %	1 938	34 971 230	18 200	13,40 %	1 112,43	31-mai-23	6,11 %	5,82
IND	NTLC	NESTLE CI	7 490	7 400	7 500	0,13 %	794	5 886 500	7 500	1,56 %	728,10	8-août-23	9,71 %	10,00
IND	SMBC	SMB CI	11 600	11 500	11 400	-1,72 %	402	4 533 445	11 400	8,26 %	720,00	31-août-23	6,32 %	5,15
SPU	ONTBF	ONATEL BF	2 650	2 700	2 735	3,21 %	15 840	42 784 620	2 735	19,96 %	287,88	26-juin-23	10,53 %	9,24
SPU	SNTS	SONATEL SN	18 500	18 500	18 700	1,08 %	10 584	196 128 350	18 700	4,00 %	1 575,00	17-mai-24	8,42 %	5,64
TOTAL							34 016	298 943 000						

COMPARTIMENT PRINCIPAL			107,74	points		0,03 %								
AGR	SCRC	SUCRIVOIRE	475	450	505	6,32 %	2 604	1 203 405	505	6,32 %	40,50	20-août-21	8,02 %	
AGR	SICC	SICOR CI	3 645	3 645	3 645	0,00 %	5	18 225	3 645	20,50 %	1 919,00	25-sept.-00		18,34
AGR	SOGC	SOGB CI	3 180	3 150	3 145	-1,10 %	177	556 610	3 145	-3,82 %	558,00	17-juil.-23	17,74 %	12,89
AUT	STAC	SETAO CI	740	705	740	0,00 %	27	18 945	740	-17,78 %	66,15	18-juil.-22	8,94 %	
DIS	ABJC	SERVAIR ABIDJAN CI	1 725	1 730	1 745	1,16 %	2 162	3 779 970	1 745	31,20 %	92,00	31-août-23	5,27 %	14,26
DIS	BNBC	BERNABE CI	1 000	1 000	1 000	0,00 %	5	5 000	1 000	0,00 %	150,00	24-juil.-23	15,00 %	184,00
DIS	CFAC	CFAO MOTORS CI	745	745	745	0,00 %	96	71 445	745	-11,31 %	27,45	15-sept.-23	3,68 %	21,11
DIS	PRSC	TRACTAFRIC MOTORS CI	2 300	NC	NC	0,00 %			2 300	21,05 %	224,10	13-sept.-23	9,74 %	6,46
DIS	SHEC	VIVO ENERGY CI	785	785	795	1,27 %	6 631	4 942 300	795	0,63 %	53,00	28-déc.-23	6,67 %	12,49
FIN	BICC	BICI CI	8 005	8 325	8 325	4,00 %	2	16 650	8 325	11,15 %	401,40	31-juil.-23	4,82 %	8,31
FIN	BOAB	BANK OF AFRICA BN (v)	6 585	6 945	6 995	6,23 %	4 341	30 240 440	6 995	9,98 %	706,00	27-mai-24	8,96 %	6,59
FIN	BOABF	BANK OF AFRICA BF	6 445	6 445	6 355	-1,40 %	2 653	16 926 005	6 355	-8,95 %	704,00	6-mai-24	11,08 %	4,81
FIN	BOAC	BANK OF AFRICA CI	6 980	6 975	6 975	-0,07 %	1 116	7 777 180	6 975	1,16 %	684,00	29-avr.-24	9,81 %	5,35
FIN	BOAM	BANK OF AFRICA ML	1 670	1 650	1 630	-2,40 %	987	1 604 950	1 630	10,51 %	144,00	21-mai-24	8,83 %	5,16
FIN	BOAN	BANK OF AFRICA NG	5 845	5 890	5 755	-1,54 %	4 693	27 172 135	5 755	6,77 %	613,80	25-mai-23	10,67 %	7,42
FIN	BOAS	BANK OF AFRICA SENEGAL	3 900	3 860	3 860	-1,03 %	258	996 680	3 860	20,63 %	187,50	1-juin-23	4,86 %	5,44
FIN	CBIBF	CORIS BANK INTERNATIONAL	9 890	9 900	9 900	0,10 %	27	267 300	9 900	6,45 %	525,00	6-juil.-23	5,30 %	4,93
FIN	ECOC	ECOBANK COTE D'IVOIRE	7 450	7 305	7 300	-2,01 %	806	5 928 750	7 300	7,35 %	549,00	30-mai-23	7,52 %	8,36
FIN	ETIT	ECOBANK TRANS. INCORP. TG	17	17	17	0,00 %	93 228	1 518 184	17	-10,53 %	0,60	8-juin-23	3,56 %	1,27
FIN	NSBC	NSIA BANQUE COTE D'IVOIRE	5 800	5 800	5 800	0,00 %	962	5 557 500	5 800	-3,33 %	363,60	7-juil.-23	6,27 %	4,12
FIN	SAFC	SAFCA CI	980	980	980	0,00 %	288	282 240	980	-24,32 %	23,04	29-juil.-11		
FIN	SIBC	SOCIETE IVOIRIENNE DE BANQUE	5 900	5 905	5 915	0,25 %	1 031	6 116 335	5 915	10,56 %	495,00	11-août-23	8,37 %	6,80
IND	CABC	SICABLE CI	1 000	1 050	1 050	5,00 %	3	3 150	1 050	-5,41 %	69,00	2-août-23	6,57 %	4,35
IND	FTSC	FILTISAC CI	1 325	1 320	1 390	4,91 %	11 463	15 141 555	1 390	-24,46 %	235,00	30-juil.-21	16,91 %	6,37
IND	NEIC	NEI-CEDA CI	745	745	745	0,00 %	135	100 575	745	2,76 %	35,25	22-sept.-23	4,73 %	8,15
IND	SEMC	EVIOSYS PACKAGING SIEM CI	700	SP	SP	0,00 %			700	0,00 %	14,00	28-déc.-21	2,00 %	7,40
IND	SIVC	AIR LIQUIDE CI	605	605	605	0,00 %	22	13 310	605	-27,11 %	63,00	29-sept.-17		13,12
IND	SLBC	SOLIBRA CI	83 250	SP	SP	0,00 %			83 250	-4,31 %	4 050,00	12-août-22	4,86 %	9,09

IND	STBC	SITAB CI	6 870	NC	NC	0,00 %			6 870	15,56 %	551,00	27-juil.-23	8,02 %	9,90
IND	UNLC	UNILEVER CI	5 900	NC	NC	0,00 %			5 900	18,00 %	1 233,00	9-juil.-12		
IND	UNXC	UNIWAX CI	430	430	430	0,00 %	1 327	570 830	430	-19,63 %	60,75	29-juil.-22	14,13 %	
SPU	CIEC	CIE CI	1 805	1 820	1 895	4,99 %	5 156	9 457 810	1 895	11,47 %	157,50	31-juil.-23	8,31 %	9,98
SPU	ORAC	ORANGE COTE D'IVOIRE	11 450	11 450	11 500	0,44 %	945	10 863 700	11 500	5,50 %	752,76	15-juin-23	6,55 %	11,19
SPU	SDCC	SOE CI	5 145	5 135	5 145	0,00 %	131	670 785	5 145	7,86 %	450,00	15-sept.-23	8,75 %	7,56
TRP	SDSC	AFRICA GLOBAL LOGISTICS CI	1 390	1 390	1 385	-0,36 %	2 311	3 121 815	1 385	2,59 %	92,00	20-nov.-23	6,64 %	7,51
TRP	SVOC	MOVIS CI	2 395	SP	SP	0,00 %			2 395	0,00 %	270,00	5-juil.-99		
TOTAL							143 592	154 943 779						

TOTAL
TOTAL - Marché des actions

177 608 453 886 779

Secteurs d'activités (*) : AGR = Agriculture, AUT = Autres Secteurs, DIS = Distribution, FIN = Finances, IND = Industrie, TRP = Transport, SPU = Services Publics

MARCHE DES DROITS

Symbole	Titre	Cours Précédent	Cours du jour		Variation jour	Séance de cotation		Cours Référence	Variation depuis l'origine	Parité	Période de négociation	
			Ouv.	Clôt.		Volume	Valeur				Début	fin

TOTAL
TOTAL - Marché des droits
Légende:

(d) Ex-dividende (V) Variation par rapport au cours de référence

Cours du jour: Ouv.: Ouverture Clôt.: Clôture Moy.: Moyen

Mentions : NC: Non Coté Ex-c: Ex-coupon Ex-d: Ex-droit SP: Suspendu Val-T: Valeur Théorique

PER = Cours / BNPA selon les données disponibles Rdt. Net: Rendement net (DNPA / Cours)

Comp.: 1 - Premier Compartiment 2 - Second Compartiment 3 - Compartiment de croissance

Ratio de liquidité = Titres échangés / Volume des ordres de vente

: Progression de l'indice sectoriel : Stabilité de l'indice sectoriel : Recul de l'indice sectorie

MARCHE DES OBLIGATIONS

Symbole	Titre	Valeur nominale	Cours Précédent	Cours du jour	Cours Référence	Séance de cotation		Coupon couru	Coupon d'intérêt			Type Amort
						Volume	Valeur		Période	Montant net	Eché.	
OBLIGATIONS D'ETAT												
EOM.010	ETAT DU MALI 6,20 % 2022-2029	10 000	9 890	NC	9 890			281,20	A	620,00	9-déc.-24	ACD
EOM.011	ETAT DU MALI 6,40 % 2023-2030	10 000	10 000	NC	10 000			80,66	A	640,00	7-avr.-25	ACD
EOM.012	ETAT DU MALI 6,50 % 2023-2030	10 000	9 900	NC	9 900			532,79	A	650,00	28-juil.-24	ACD
EOM.03	ETAT DU MALI 6,50 % 2018-2025	4 000	4 000	NC	4 000			163,21	A	260,00	7-oct.-24	AC
EOM.04	ETAT DU MALI 6,50% 2019-2027	8 000	8 000	NC	8 000			448,96	A	520,00	12-juil.-24	AC
EOM.05	ETAT DU MALI 6,50% 2020-2028	8 000	8 000	NC	8 000			81,21	A	520,00	27-mars-25	ACD
EOM.06	ETAT DU MALI 6,50% 2020-2027	8 000	8 000	8 000	8 000	45	360 000	247,28	A	520,00	2-déc.-24	AC
EOM.07	ETAT DU MALI 6.50% 2021-2031	8 750	8 750	NC	8 750			57,65	A	568,75	16-avr.-25	AC
EOM.08	ETAT DU MALI 6,20 % 2022-2032	10 000	10 000	NC	10 000			438,74	A	620,00	7-sept.-24	ACD
EOM.09	ETAT DU MALI 6,30% 2022-2032	10 000	10 000	NC	10 000			285,74	A	630,00	9-déc.-24	ACD
EOS.010	ETAT DU SENEGAL 6,15 % 2023-2030	10 000	10 000	NC	10 000			91,92	S	307,50	29-sept.-24	ACD
EOS.011	ETAT DU SENEGAL 6,35 % 2023-2033	10 000	10 000	NC	10 000			94,90	S	317,50	29-sept.-24	ACD
EOS.012	ETAT DU SENEGAL 6,15 % 2023-2028	10 000	10 000	NC	10 000			167,27	S	307,50	14-août-24	ACD
EOS.013	ETAT DU SENEGAL 6,30 % 2023-2030	10 000	10 000	NC	10 000			171,35	S	315,00	14-août-24	ACD
EOS.014	ETAT DU SENEGAL 6,50 % 2023-2033	10 000	10 000	NC	10 000			176,79	S	325,00	14-août-24	ACD
EOS.07	ETAT SENEGAL 6.30% 2015-2025	10 000	10 000	NC	10 000			310,68	S	314,14	25-mai-24	ACD
EOS.08	ETAT DU SENEGAL 5,95% 2022-2034	10 000	10 000	9 500	9 500	57 150	542 925 000	237,35	A	595,00	29-déc.-24	ACD
EOS.09	ETAT DU SENEGAL 6,00 % 2023-20	10 000	9 600	NC	9 600			89,67	S	300,00	29-sept.-24	ACD
TPBF.010	TPBF 6,50% 2020 - 2028	6 667	6 667	NC	6 666.68			75,36	S	216,67	20-sept.-24	ACD
TPBF.011	TPBF 6,50 % 2020-2028	7 501	7 501	7 501	7 501	70	525 070	180,83	S	243,78	9-juil.-24	ACD
TPBF.012	TPBF 6.50% 2021-2031	10 000	10 000	NC	10 000			104,21	S	325,00	25-sept.-24	ACD
TPBF.013	TPBF 6,50 % 2021 - 2031	10 000	10 000	10 000	10 000	250	2 500 000	246,43	S	325,00	6-juil.-24	ACD
TPBF.014	TPBF 6,30% 2022-2034	10 000	9 995	NC	9 995			142,09	S	315,00	1-sept.-24	ACD
TPBF.015	ETAT DU BURKINA 6,30 % 2022-2	10 000	9 999	NC	9 999			13,70	S	315,00	15-nov.-24	ACD
TPBF.016	ETAT DU BURKINA 6% 2023-2028	10 000	10 000	NC	10 000			220,88	S	300,00	10-juil.-24	ACD
TPBF.017	TPBF 6,30 % 2023-2030	10 000	10 000	NC	10 000			141,15	S	630,00	12-oct.-24	ACD
TPBF.018	TPBF 6,50% 2023-2033	10 000	10 000	NC	10 000			145,63	S	650,00	12-oct.-24	ACD
TPBF.04	TPBF 6.50% 2017-2027	10 000	10 000	NC	10 000			200,68	S	323,22	31-juil.-24	ACD
TPBF.05	TPBF 6,50% 2017-2024	10 000	10 000	NC	10 000			259,29	S	325,00	29-juin-24	ACD
TPBF.06	TPBF 6.50% 2018-2025	10 000	10 000	NC	10 000			301,91	S	325,00	5-juin-24	ACD
TPBF.07	TPBF 6,50% 2018- 2025	10 000	10 000	NC	10 000			14,13	S	325,00	15-nov.-24	AC
TPBF.08	TPBF 6,50% 2019-2027	10 000	10 000	NC	10 000			30,19	S	326,78	6-nov.-24	ACD
TPBF.09	TPBF 6,50% 2019 - 2027	10 000	10 600	10 000	10 000	30	300 000	79,92	S	325,00	8-oct.-24	ACD
TPBJ.03	TPBJ 6,50% 2020-2028	10 000	10 000	NC	10 000			483,06	A	650,00	25-août-24	AC
TPBJ.04	TPBJ 5,50 % 2022-2037	10 000	10 000	NC	10 000			125,07	A	550,00	1-mars-25	AC
TPBJ.05	TPBJ 5,85 % 2022-2042	10 000	9 300	NC	9 300			133,03	A	585,00	1-mars-25	ACD
TPBJ.06	TPBJ 5,75% 2022-2037	10 000	10 000	NC	10 000			471,31	A	575,00	28-juil.-24	ACD
TPBJ.07	TPBJ 5,70% 2023-2030	10 000	10 001	NC	10 001			110,88	A	570,00	13-mars-25	AC
TPBJ.08	TPBJ 6,20% 2023-2038	10 000	10 000	NC	10 000			120,60	A	620,00	13-mars-25	AC
TPCI.017	TPCI 3% 2014-2024	10 000	10 000	NC	10 000			127,87	S	150,00	19-juin-24	ACD
TPCI.019	TPCI 5.99% 2015-2025	10 000	10 000	NC	10 000			14,77	A	599,00	14-mai-25	ACD
TPCI.021	TPCI 6% 2016-2028	10 000	10 000	NC	10 000			73,97	A	600,00	8-avr.-25	ACD
TPCI.022	TPCI 5.90% 2016 - 2026	10 000	10 000	NC	10 000			552,92	A	590,00	15-juin-24	ACD
TPCI.023	TPCI 5.90% 2016-2026	10 000	10 000	NC	10 000			303,06	A	590,00	17-nov.-24	ACD
TPCI.024	TPCI 6.25% 2017-2029	10 000	10 001	NC	10 001			91,71	S	312,50	30-sept.-24	ACD
TPCI.025	TPCI 5,95% 2017-2024 A	10 000	10 000	NC	10 000			47,14	S	297,50	24-oct.-24	ACD
TPCI.026	TPCI 5,95% 2017-2024 B	10 000	10 000	NC	10 000			21,02	S	297,50	10-nov.-24	ACD
TPCI.027	TPCI 6% 2017-2025	10 000	10 250	NC	10 250			239,34	S	300,00	29-juin-24	ACD
TPCI.028	TPCI 6% 2018 - 2026	10 000	10 000	NC	10 000			483,61	A	600,00	2-août-24	ACD
TPCI.029	TPCI 6% 2018-2026	10 000	9 700	NC	9 700			711,48	A	600,00	19-avr.-24	ACD
TPCI.030	TPCI 5,95% 2018-2025	4 000	4 000	NC	4 000			105,34	S	119,00	13-juin-24	ACD
TPCI.031	TPCI 5,75% 2019 - 2026	10 000	10 230	NC	10 230			531,01	A	575,00	20-juin-24	ACD
TPCI.032	TPCI 2,23% 2019-2026	10 000		NC				205,94	A	223,00	20-juin-24	ACD
TPCI.033	TPCI 5.75% 2019-2026	4 000	4 160	NC	4 160			40,33	A	230,00	20-mars-25	ACD
TPCI.034	TPCI 6% 2019-2029	6 250	6 250	NC	6 250			65,75	A	375,00	20-mars-25	ACD
TPCI.035	TPCI 5,75% 2019 -2026	10 000	10 250	NC	10 250			498,02	A	575,00	11-juil.-24	ACD
TPCI.036	TPCI 5,75% 2019- 2026	10 000	10 000	NC	10 000			433,61	A	575,00	21-août-24	ACD
TPCI.037	TPCI 5,80% 2019-2026	6 000	6 000	NC	6 000			162,59	A	348,00	4-déc.-24	ACD
TPCI.038	TPCI 5,75% 2019-2026	6 000	6 000	NC	6 000			161,19	A	345,00	4-déc.-24	ACD

TPCI.O39	TPCI 5,75% 2019 - 2026	6 000	6 420	NC	6 420	206,43	A	345,00	17-oct.-24	ACD
TPCI.O40	TPCI 5,75% 2019-2026	6 000	6 000	NC	6 000	126,31	A	345,00	10-janv.-25	ACD
TPCI.O41	TPCI 5,80% 2020-2027	10 000	9 650	NC	9 650	134,70	A	580,00	28-févr.-25	ACD
TPCI.O42	TPCI 5,90% 2020-2030	10 000	10 000	NC	10 000	135,78	A	590,00	28-févr.-25	ACD
TPCI.O43	TPCI 5,90% 2020 - 2030	10 000	10 000	NC	10 000	48,49	A	590,00	23-avr.-25	ACD
TPCI.O44	TPCI 5,80% 2020 - 2027	10 000	9 900	NC	9 900	47,67	A	580,00	23-avr.-25	ACD
TPCI.O45	TPCI 5,80% 2020 -2027	8 000	8 000	NC	8 000	433,57	A	464,00	16-juin-24	ACD
TPCI.O46	TPCI 5,90% 2020 - 2030	8 750	8 925	NC	8 925	482,40	A	516,25	16-juin-24	ACD
TPCI.O47	TPCI 5,80% 2020 - 2027	8 000	8 200	NC	8 200	433,57	A	464,00	16-juin-24	ACD
TPCI.O48	TPCI 5,80% 2020- 2027	8 000	7 920	NC	7 920	379,06	A	464,00	29-juil.-24	ACD
TPCI.O49	TPCI 5,90% 2020- 2030	8 750	8 824	NC	8 824.38	421,75	A	516,25	29-juil.-24	ACD
TPCI.O50	TPCI 5,90% 2020-2030	8 750	8 750	NC	8 750	379,43	A	516,25	28-août-24	ACD
TPCI.O51	TPCI 5,80 % 2020-2027	8 000	8 000	NC	8 000	296,66	A	464,00	2-oct.-24	ACD
TPCI.O52	TPCI 5,90 % 2020 -2030	8 750	9 013	NC	9 012.50	330,06	A	516,25	2-oct.-24	ACD
TPCI.O53	TPCI 5,80% 2020-2027	8 000	8 480	NC	8 480	263,69	A	464,00	28-oct.-24	ACD
TPCI.O54	TPCI 5,90% 2020-2030	8 750	8 575	NC	8 575	293,39	A	516,25	28-oct.-24	ACD
TPCI.O55	TPCI 5,80% 2020 -2027	8 000	8 400	NC	8 400	191,43	A	464,00	24-déc.-24	ACD
TPCI.O56	TPCI 5,90% 2020- 2030	8 750	9 450	NC	9 450	212,99	A	516,25	24-déc.-24	ACD
TPCI.O57	TPCI 5,80% 2020-2027	8 000	7 680	NC	7 680	234,54	A	464,00	20-nov.-24	ACD
TPCI.O58	TPCI 5,80% 2021-2028	8 000	8 000	NC	8 000	95,34	A	464,00	9-mars-25	ACD
TPCI.O59	TPCI 5,90% 2021-2031	8 750	9 056	NC	9 056.25	106,08	A	516,25	9-mars-25	ACD
TPCI.O60	TPCI 5,80% 2021-2028	10 000	10 000	NC	10 000	15,89	A	580,00	13-mai-25	ACD
TPCI.O61	TPCI 5,90% 2021-2031	10 000	10 050	NC	10 050	16,16	A	590,00	13-mai-25	ACD
TPCI.O62	TPCI 5,80 % 2021 -2028	10 000	9 900	NC	9 900	519,78	A	580,00	30-juin-24	ACD
TPCI.O63	TPCI 5,90% 2021 -2031	10 000	10 000	NC	10 000	528,74	A	590,00	30-juin-24	ACD
TPCI.O64	TPCI 5,80 % 2021 - 2028	10 000	10 000	NC	10 000	445,30	A	580,00	16-août-24	ACD
TPCI.O65	TPCI 5,90 % 2021-2031	10 000	10 700	NC	10 700	380,44	A	590,00	30-sept.-24	ACD
TPCI.O66	TPCI 5,90% 2021-2031	10 000	9 400	NC	9 400	322,40	A	590,00	5-nov.-24	ACD
TPCI.O67	TPCI 5,90 % 2021-2036	10 000	10 200	NC	10 200	256,31	A	590,00	16-déc.-24	ACD
TPCI.O68	TPCI 5,90 % 2022-2037	10 000	10 000	NC	10 000	180,55	A	590,00	1-févr.-25	ACD
TPCI.O69	TPCI 5,75 % 2022-2037	10 000	10 000	NC	10 000	97,67	A	575,00	22-mars-25	ACD
TPCI.O70	TPCI 5,75 % 2022-2037	10 000	10 300	NC	10 300	37,81	A	575,00	29-avr.-25	ACD
TPCI.O71	TPCI 5,65% 2022-2032	10 000	10 150	NC	10 150	529,49	A	565,00	15-juin-24	ACD
TPCI.O72	TPCI 5,65% 2022-2029	10 000	10 000	NC	10 000	461,57	A	565,00	29-juil.-24	ACD
TPCI.O73	TPCI 5,75% 2022-2032	10 000	10 000	NC	10 000	469,74	A	575,00	29-juil.-24	ACD
TPCI.O74	TPCI 5,85% 2022-2042	10 000	10 000	NC	10 000	461,57	A	565,00	29-juil.-24	ACD
TPCI.O75	TPCI 5,65% 2022-2029	10 000	10 700	NC	10 700	353,51	A	565,00	7-oct.-24	ACD
TPCI.O76	TPCI 5,75% 2022-2032	10 000	10 000	NC	10 000	359,77	A	575,00	7-oct.-24	ACD
TPCI.O77	TPCI (TAUX DE BASE + SPREAD) % 2022-2029	10 000	10 000	NC	10 000	213,92	T	188,75	11-mai-24	ACD
TPCI.O78	TPCI 5,65% 2022-2029	10 000	10 000	NC	10 000	250,08	A	565,00	13-déc.-24	ACD
TPCI.O79	TPCI 5,75% 2023-2030	10 000	10 000	NC	10 000	133,54	A	575,00	28-févr.-25	ACD
TPCI.O80	TPCI 6% 2023-2030	10 000	10 000	NC	10 000	9,86	A	600,00	17-mai-25	ACD
TPCI.O81	TPCI 5,90% 2023-2028	10 000	10 500	NC	10 500	478,77	A	590,00	31-juil.-24	ACD
TPCI.O82	TPCI 6,00% 2023-2030	10 000	10 000	NC	10 000	486,89	A	600,00	31-juil.-24	ACD
TPCI.O83	TPCI 5,90 % 2023-2028	10 000	10 000	NC	10 000	361,09	A	590,00	12-oct.-24	ACD
TPCI.O84	TPCI 6,00 % 2023-2030	10 000	10 000	NC	10 000	367,21	A	600,00	12-oct.-24	ACD
TPCI.O85	TPCI 5,90 % 2023 - 2028	10 000	9 800	NC	9 800	259,54	A	590,00	14-déc.-24	ACD
TPCI.O86	TPCI 6,00 % 2023 - 2030	10 000	10 000	NC	10 000	263,93	A	600,00	14-déc.-24	ACD
TPNE.O1	TRESOR PUBLIC DU NIGER 6,50% 2019-2026	10 000	10 000	NC	10 000	99,73	A	650,00	28-mars-25	ACD
TPNE.O2	TRESOR PUBLIC DU NIGER 6,50% 2019 - 2026	10 000	10 000	NC	10 000	525,68	A	650,00	1-août-24	ACD
TPNE.O3	TRESOR PUBLIC DU NIGER 6,5% 2020-2027	8 000	8 000	NC	8 000	421,97	A	520,00	31-juil.-24	ACD
TPNE.O4	TRESOR PUBLIC DU NIGER 6,30% 2	10 000	10 000	NC	10 000	469,92	A	630,00	24-août-24	ACD
TPNE.O5	TPNE 6,15 % 2022-2034	10 000	10 000	NC	10 000	596,52	A	615,00	3-juin-24	ACD
TPNE.O6	TRESOR PUBLIC DU NIGER 6,15% 2022 - 2034	10 000	10 000	NC	10 000	270,53	A	615,00	14-déc.-24	ACD
TPNE.O7	TRESOR PUBLIC DU NIGER 6,25 % 2023-2028	10 000	10 000	NC	10 000	572,06	A	625,00	23-juin-24	ACD
TPTG.O2	TPTG 6% 2022-2037	10 000	10 000	NC	10 000	309,84	A	600,00	16-nov.-24	ACD
TOTAL						57 545		546 610 070		

OBLIGATIONS REGIONALES

BIDC.04	BIDC-EBID 6,10% 2017-2027	5 000	5 000	NC	5 000		285,00	A	305,00	16-juin-24	ACD
BIDC.05	BIDC-EBID 6,40% 2019-2026	10 000	10 000	NC	10 000		232,09	S	320,00	12-juil.-24	ACD
BIDC.06	BIDC-EBID 6,50 % 2021-2028	8 000	8 000	NC	8 000		7,10	S	261,42	18-nov.-24	ACD
BIDC.07	BIDC-EBID 5,90% 2022-2029	10 000	9 999	NC	9 999		267,60	S	295,00	9-juin-24	ACD
CRRH.010	CRRH-UEMOA 6,10% 2022-2037	10 000	10 000	NC	10 000		184,34	S	305,00	3-août-24	AC
CRRH.02	CRRH-UEMOA 6.10% 2012-2024	10 000	9 800	NC	9 800		212,83	S	305,00	17-juil.-24	AC
CRRH.04	CRRH-UEMOA 6% 2014-2024	10 000	10 000	NC	10 000		237,70	S	300,00	30-juin-24	AC
CRRH.05	CRRH-UEMOA 5.85% 2015-2025	10 000	10 000	NC	10 000		223,77	S	290,90	4-juil.-24	AC
CRRH.06	CRRH-UEMOA 5.85% 2016-2026	10 000	10 000	NC	10 000		226,61	S	292,50	3-juil.-24	ACD
CRRH.07	CRRH-UEMOA 5.95% 2017-2029	4 583	4 583	NC	4 583		4,45	S	136,35	17-nov.-24	AC
CRRH.08	CRRH-UEMOA 5.95% 2018-2030	5 833	5 833	NC	5 833.33		149,91	S	173,54	21-juin-24	AC
CRRH.09	CRRH-UEMOA 6.05% 2018-2033	6 667	6 667	NC	6 667		174,21	S	201,67	21-juin-24	AC
TOTAL							0		0		

OBLIGATIONS PRIVEES

BHSN.01	DIASPORA BONDS BHS 6,25% 2019-	10 000	9 900	NC	9 900		228,82	S	310,79	10-juil.-24	ACD	
FBOAD.01	FCTC BOAD DOLI-P 6,10% 2023-2030	8 200	8 200	NC	8 200		87,71	S	252,16	20-sept.-24	AC	
FDFINBF.01	FIDELIS FINANCE CAP25 7,00% 2023-2028	10 000	10 000	NC	10 000		5,39	S	330,80	20-nov.-24	ACD	
FEPTC.01	FCTC EPT 7 % 2023-2030	10 000	9 800	NC	9 800		655,51	T	686,00	27-mai-24	ACD	
FEPTC.02	FCTC EPT 7,25 % 2023-2033	10 000	10 000	NC	10 000		679,40	T	711,00	27-mai-24	ACD	
FEPTC.03	FCTC EPT 7,50% 2023-2038	10 000		NC			702,33	T	735,00	27-mai-24	ACD	
FNSBC.01	FCTC NSIA BANQUE 7 % 2020-2025	2 222	2 222	NC	2 222.22		28,17	T	38,11	16-juin-24	ACD	
FORBT.01	FCTC ORABANK 7 % 2021-2026	6 111	6 661	NC	6 661.11		63,80	T	104,81	28-juin-24	ACD	
FSNTS.01	FCTC SONATEL C-1 6,40 % 2023-2	10 000	10 000	NC	10 000		413,46	S	602,00	19-juil.-24	AC	
FSNTS.02	FCTC SONATEL C-2 6,60 % 2023-2	10 000	10 000	NC	10 000		425,82	S	620,00	19-juil.-24	AC	
FTIMC.01	FCTC TEYLIOM IMMO 7 % 2021-2028	7 083	7 083	7 083	7 083.33	157	1 112 083	T	100,35	121,48	8-juin-24	ACD
ORGT.02	ORAGROUP SA 7,15% 2021-2028	9 000	9 630	NC	9 630		47,47	S	321,75	26-oct.-24	ACD	
PADS.03	PAD 6,60% 2020-2027	7 000	7 000	NC	7 000		42,92	S	231,00	19-oct.-24	ACD	
PTRC.01	PETRO IVOIRE 6,80% 2022-2029	10 000	10 000	NC	10 000		291,32	S	333,20	15-juin-24	ACD	
SNLC.01	SENELEC 6,50% 2018-2025	2 000	1 970	NC	1 970		20,14	S	65,00	27-sept.-24	AC	
SNTS.02	SONATEL 6,50% 2020-2027	7 000	7 000	NC	7 000		149,58	S	212,68	16-juil.-24	ACD	
TOTAL						157	1 112 083					

SUKUK ET TITRES ASSIMILES

SUKSN.S2	SUKUK SN 6% 2016-2026	10 000	10 750	NC	10 750		196,67	S	303,33	26-juil.-24	ACD
SUKTG.S1	SUKUK TG 6.5% 2016-2026	10 000	10 000	NC	10 000		197,23	S	373,91	17-août-24	ACD
TOTAL						0	0				
TOTAL - Marché des obligations						57 702	547 722 153				

Légende :
 (#) (*) Ex-Coupon couru (#)#Cours de référence amorti / Coupon couru Ex-c (#)Ex-marge de profits
 Cours du jour: Ouv.: Ouverture Clôt.: Clôture Moy.: Moyen
 Type Amort: Type d'Amortissement IF: In Fine AC: Amortissement Constant AD: Amortissement Dégressif ACD: Amortissement Constant Différé
 Période: Périodicité de paiement des coupons A: Annuelle S: Semestrielle T: Trimestrielle
 Eché.: Échéance de paiement des intérêts
 Mentions: NC: Non Coté Ex-c: Ex-coupon ou Ex-droit SP: Suspendu

INFORMATIONS
OPERATIONS EN COURS

Emetteur	Opération
ORANGE CI	Paiement de dividendes de 780 F CFA net par action, le 03/06/2024
SICABLE	Paiement de dividendes de 79,58 F CFA net par action, le 31/05/2024
ECOBANK CI	Paiement de dividendes de 594 F CFA net par action, le 30/05/2024
BANK OF AFRICA BN	Paiement de dividendes de 706 F CFA net par action, le 27/05/2024
BANK OF AFRICA NG	Paiement de dividendes de 609,15 F CFA net par action, le 31/05/2024

AVIS

Entité	N°	Nature	Objet
BRVM	109-2024	Transactions Sur Dossier	Transactions Sur Dossier

COMMUNIQUES

Emetteur	N°	Nature	Objet
----------	----	--------	-------

QUANTITES RESIDUELLES
MARCHE DES ACTIONS

Symbole	Titre	Quantité résiduelle à l'achat	Cours Achat / Vente			Quantité résiduelle à la vente	Cours de Référence
ABJC	SERVAIR ABIDJAN CI	917	1,730	/	1,745	142	1 745
BICC	BICI CI	10	8,300	/	8,325	1	8 325
BNBC	BERNABE CI	553	1,010	/	1,050	194	1 000
BOAB	BANK OF AFRICA BN	8	6,950	/	7,000	3 500	6 995
BOABF	BANK OF AFRICA BF	50	6,355	/	6,420	241	6 355
BOAC	BANK OF AFRICA CI	3 650	6,920	/	6,975	115	6 975
BOAM	BANK OF AFRICA ML	115	1,600	/	1,630	10	1 630
BOAN	BANK OF AFRICA NG	1 753	5,750	/	5,845	111	5 755
BOAS	BANK OF AFRICA SENEGAL	80	3,850	/	3,860	158	3 860
CABC	SICABLE CI	30	1,000	/	1,050	15	1 050
CBIBF	CORIS BANK INTERNATIONAL	10	9,600	/	9,900	372	9 900
CFAC	CFAO MOTORS CI	136	730	/	745	441	745
CIEC	CIE CI	161	1,850	/	1,895	103	1 895
ECOC	ECOBANK COTE D'IVOIRE	230	7,300	/	7,500	289	7 300
ETIT	ECOBANK TRANS. INCORP. TG	2 313 591	16	/	17	1 098 600	17
FTSC	FILTISAC CI	261	1,350	/	1,390	2 990	1 390
NEIC	NEI-CEDA CI	61	705	/	745	324	745
NSBC	NSIA BANQUE COTE D'IVOIRE	186	5,700	/	5,800	490	5 800
NTLC	NESTLE CI	8	7,490	/	7,500	606	7 500
ONTBF	ONATEL BF	28	2,730	/	2,735	1 325	2 735
ORAC	ORANGE COTE D'IVOIRE	189	11,500	/	11,900	3	11 500
ORGT	ORAGROUP TOGO	85	1,575	/	1,600	3 726	1 600
PALC	PALM CI	30	5,950	/	6,000	1 588	6 000
PRSC	TRACTAFRIC MOTORS CI			/	2,295	107	2 300
SAFC	SAFCA CI	2	910	/	1,050	23	980
SCRC	SUCRIVOIRE	13	480	/	505	98	505
SDCC	SODE CI	100	5,010	/	5,145	89	5 145
SDSC	AFRICA GLOBAL LOGISTICS CI	117	1,350	/	1,385	803	1 385
SEMC	EVIOSYS PACKAGING SIEM CI			/			700
SGBC	SOCIETE GENERALE COTE D'IVOIRE	10	18,250	/	18,475	50	18 200
SHEC	VIVO ENERGY CI	10	740	/	795	1 091	795
SIBC	SOCIETE IVOIRIENNE DE BANQUE	4 090	5,915	/	5,985	400	5 915
SICC	SICOR CI			/	Marché	8	3 645
SIVC	AIR LIQUIDE CI	108	605	/	650	3 966	605
SLBC	SOLIBRA CI			/			83 250
SMBC	SMB CI	1 968	11,400	/	11,450	33	11 400
SNTS	SONATEL SN	9	18,555	/	18,700	120	18 700
SOGC	SOGB CI	12	2,975	/	3,145	2 850	3 145
SPHC	SAPH CI	10	2,300	/	2,440	80	2 435
STAC	SETAO CI	20	685	/	740	2 168	740
STBC	SITAB CI	21	6,405	/	6,800	10	6 870
SVOC	MOVIS CI			/			2 395
TTLC	TOTALENERGIES MARKETING CI	131	1,925	/	1,930	702	1 930
TTLS	TOTALENERGIES MARKETING SN	25	2,285	/	2,310	1 172	2 310
UNLC	UNILEVER CI			/	5,900	2	5 900
UNXC	UNIWAX CI	28	400	/	430	70	430

QUANTITES RESIDUELLES

MARCHE DES DROITS

Symbole	Titre	Quantité résiduelle à l'achat	Cours Achat / Vente	Quantité résiduelle à la vente	Cours de Référence
---------	-------	-------------------------------	---------------------	--------------------------------	--------------------

QUANTITES RESIDUELLES
MARCHE DES OBLIGATIONS

Symbole	Titre	Quantité résiduelle à l'achat	Cours Achat / Vente	Quantité résiduelle à la vente	Cours de Référence	
BHSN.O1	DIASPORA BONDS BHS 6,25% 2019-		/		9 900	
FBOAD.O1	FCTC BOAD DOLI-P 6,10% 2023-2030		/		8 200	
FDINBF.O1	FIDELIS FINANCE CAP25 7,00% 2023-2028		/		10 000	
FEPTC.O1	FCTC EPT 7 % 2023-2030		/ 9,800	14	9 800	
FEPTC.O2	FCTC EPT 7,25 % 2023-2033	22	10,000	/	10 000	
FEPTC.O3	FCTC EPT 7,50% 2023-2038		/		10 000	
PADS.O3	PAD 6,60% 2020-2027		/		7 000	
PTRC.O1	PETRO IVOIRE 6,80% 2022-2029		/		10 000	
SNLC.O1	SENELEC 6,50% 2018-2025		/		1 970	
SNTS.O2	SONATEL 6,50% 2020-2027		/ 7,000	61	7 000	
FNSBC.O1	FCTC NSIA BANQUE 7 % 2020-2025	1	2,222.22	/	2 222	
FORBT.O1	FCTC ORABANK 7 % 2021-2026		/ 6,172.22	221	6 661	
FSNTS.O1	FCTC SONATEL C-1 6,40 % 2023-2		/ 10,000	15 000	10 000	
FSNTS.O2	FCTC SONATEL C-2 6,60 % 2023-2		/		10 000	
FTIMC.O1	FCTC TEYLIMOM IMMO 7 % 2021-2028	110	7,012.50	/ 7,083.33	23	7 083
ORGT.O2	ORAGROUP SA 7,15% 2021-2028	396	9,000	/ 9,630	1 340	9 630
EOM.O10	ETAT DU MALI 6,20 % 2022-2029		/		9 890	
EOM.O11	ETAT DU MALI 6,40 % 2023-2030		/		10 000	
EOM.O12	ETAT DU MALI 6,50 % 2023-2030		/		9 900	
EOM.O3	ETAT DU MALI 6,50 % 2018-2025		/ 4,000	4	4 000	
EOM.O4	ETAT DU MALI 6,50% 2019-2027		/		8 000	
EOM.O5	ETAT DU MALI 6,50% 2020-2028		/ 8,000	48	8 000	
TPTG.O2	TPTG 6% 2022-2037		/		10 000	
TPNE.O2	TRESOR PUBLIC DU NIGER 6,50% 2019 - 2026		/ 10,000	10	10 000	
TPNE.O3	TRESOR PUBLIC DU NIGER 6,5% 2020-2027		/ 8,000	250	8 000	
TPNE.O4	TRESOR PUBLIC DU NIGER 6,30% 2		/ 10,000	50	10 000	
TPNE.O5	TPNE 6,15 % 2022-2034		/		10 000	
TPNE.O6	TRESOR PUBLIC DU NIGER 6,15% 2022 - 2034		/		10 000	
TPNE.O7	TRESOR PUBLIC DU NIGER 6,25 % 2023-2028		/		10 000	
TPCI.O82	TPCI 6,00% 2023-2030		/ 10,000	20 000	10 000	
TPCI.O83	TPCI 5,90 % 2023-2028		/ 10,000	19 960	10 000	
TPCI.O84	TPCI 6,00 % 2023-2030		/		10 000	
TPCI.O85	TPCI 5,90 % 2023 - 2028		/		9 800	
TPCI.O86	TPCI 6,00 % 2023 - 2030		/		10 000	
TPNE.O1	TRESOR PUBLIC DU NIGER 6,50% 2019-2026		/		10 000	
TPCI.O76	TPCI 5,75% 2022-2032		/		10 000	
TPCI.O77	TPCI (TAUX DE BASE + SPREAD) % 2022-2029		/		10 000	
TPCI.O78	TPCI 5,65% 2022-2029		/		10 000	
TPCI.O79	TPCI 5,75% 2023-2030		/ 10,000	70	10 000	
TPCI.O80	TPCI 6% 2023-2030		/ 10,000	35 005	10 000	
TPCI.O81	TPCI 5,90% 2023-2028		/		10 500	
TPCI.O70	TPCI 5,75 % 2022-2037		/		10 300	
TPCI.O71	TPCI 5,65% 2022-2032		/		10 150	
TPCI.O72	TPCI 5,65% 2022-2029		/		10 000	
TPCI.O73	TPCI 5,75% 2022-2032		/ 10,000	14 590	10 000	
TPCI.O74	TPCI 5,85% 2022-2042		/		10 000	
TPCI.O75	TPCI 5,65% 2022-2029		/		10 700	
TPCI.O64	TPCI 5,80 % 2021 - 2028		/		10 000	
TPCI.O65	TPCI 5,90 % 2021-2031		/		10 700	
TPCI.O66	TPCI 5,90% 2021-2031		/		9 400	

TPCI.067	TPCI 5,90 % 2021-2036	/				10 200
TPCI.068	TPCI 5,90 % 2022-2037	/	10,000	26		10 000
TPCI.069	TPCI 5,75 % 2022-2037	/				10 000
TPCI.058	TPCI 5,80% 2021-2028	/				8 000
TPCI.059	TPCI 5,90% 2021-2031	/				9 056
TPCI.060	TPCI 5,80% 2021-2028	/				10 000
TPCI.061	TPCI 5,90% 2021-2031	/				10 050
TPCI.062	TPCI 5,80 % 2021 -2028	/				9 900
TPCI.063	TPCI 5,90% 2021 -2031	/				10 000
TPCI.052	TPCI 5,90 % 2020 -2030	/				9 013
TPCI.053	TPCI 5,80% 2020-2027	/				8 480
TPCI.054	TPCI 5,90% 2020-2030	/				8 575
TPCI.055	TPCI 5,80% 2020 -2027	/				8 400
TPCI.056	TPCI 5,90% 2020- 2030	/				9 450
TPCI.057	TPCI 5,80% 2020-2027	/				7 680
TPCI.046	TPCI 5,90% 2020 - 2030	/				8 925
TPCI.047	TPCI 5,80% 2020 - 2027	/				8 200
TPCI.048	TPCI 5,80% 2020- 2027	/				7 920
TPCI.049	TPCI 5,90% 2020- 2030	/				8 824
TPCI.050	TPCI 5,90% 2020-2030	/				8 750
TPCI.051	TPCI 5,80 % 2020-2027	/				8 000
TPCI.040	TPCI 5,75% 2019-2026	/				6 000
TPCI.041	TPCI 5,80% 2020-2027	/	10,000	150		9 650
TPCI.042	TPCI 5,90% 2020-2030	/				10 000
TPCI.043	TPCI 5,90% 2020 - 2030	/				10 000
TPCI.044	TPCI 5,80% 2020 - 2027	/				9 900
TPCI.045	TPCI 5,80% 2020 -2027	/				8 000
TPCI.034	TPCI 6% 2019-2029	/				6 250
TPCI.035	TPCI 5,75% 2019 -2026	/				10 250
TPCI.036	TPCI 5,75% 2019- 2026	/				10 000
TPCI.037	TPCI 5,80% 2019-2026	/	6,000	66		6 000
TPCI.038	TPCI 5,75% 2019-2026	/				6 000
TPCI.039	TPCI 5,75% 2019 - 2026	/				6 420
TPCI.028	TPCI 6% 2018 - 2026	/	10,000	27		10 000
TPCI.029	TPCI 6% 2018-2026	/				9 700
TPCI.030	TPCI 5,95% 2018-2025	/				4 000
TPCI.031	TPCI 5,75% 2019 - 2026	/				10 230
TPCI.032	TPCI 2,23% 2019-2026	/				10 000
TPCI.033	TPCI 5.75% 2019-2026	/				4 160
TPCI.022	TPCI 5.90% 2016 - 2026	/				10 000
TPCI.023	TPCI 5.90% 2016-2026	/	10,000	26		10 000
TPCI.024	TPCI 6.25% 2017-2029	/				10 001
TPCI.025	TPCI 5,95% 2017-2024 A	/				10 000
TPCI.026	TPCI 5,95% 2017-2024 B	/				10 000
TPCI.027	TPCI 6% 2017-2025	/				10 250
TPBJ.06	TPBJ 5,75% 2022-2037	/	10,000	10 000		10 000
TPBJ.07	TPBJ 5,70% 2023-2030	/				10 001
TPBJ.08	TPBJ 6,20% 2023-2038	/				10 000
TPCI.017	TPCI 3% 2014-2024	/				10 000
TPCI.019	TPCI 5.99% 2015-2025	/				10 000
TPCI.021	TPCI 6% 2016-2028	/				10 000
TPBF.07	TPBF 6,50% 2018- 2025	/	10,000	9		10 000
TPBF.08	TPBF 6,50% 2019-2027	/				10 000
TPBF.09	TPBF 6,50% 2019 - 2027	45	10,000	10,600	585	10 000
TPBJ.03	TPBJ 6,50% 2020-2028	/				10 000

TPBJ.O4	TPBJ 5,50 % 2022-2037			/			10 000
TPBJ.O5	TPBJ 5,85 % 2022-2042			/			9 300
TPBF.O16	ETAT DU BURKINA 6% 2023-2028			/			10 000
TPBF.O17	TPBF 6,30 % 2023-2030			/			10 000
TPBF.O18	TPBF 6,50% 2023-2033			/	10,000	15	10 000
TPBF.O4	TPBF 6.50% 2017-2027			/			10 000
TPBF.O5	TPBF 6,50% 2017-2024			/			10 000
TPBF.O6	TPBF 6.50% 2018-2025			/	10,000	36	10 000
TPBF.O10	TPBF 6,50% 2020 - 2028			/	6,666.68	10	6 667
TPBF.O11	TPBF 6,50 % 2020-2028	2	7,501	/			7 501
TPBF.O12	TPBF 6.50% 2021-2031			/			10 000
TPBF.O13	TPBF 6,50 % 2021 - 2031			/	10,000	97	10 000
TPBF.O14	TPBF 6,30% 2022-2034			/	10,000	774	9 995
TPBF.O15	ETAT DU BURKINA 6,30 % 2022-2			/	10,000	9 911	9 999
EOS.O12	ETAT DU SENEGAL 6,15 % 2023-2028			/			10 000
EOS.O13	ETAT DU SENEGAL 6,30 % 2023-2030			/			10 000
EOS.O14	ETAT DU SENEGAL 6,50 % 2023-2033			/			10 000
EOS.O7	ETAT SENEGAL 6.30% 2015-2025			/			10 000
EOS.O8	ETAT DU SENEGAL 5,95% 2022-2034			/			9 500
EOS.O9	ETAT DU SENEGAL 6,00 % 2023-20			/			9 600
EOM.O6	ETAT DU MALI 6,50% 2020-2027			/	8,000	4	8 000
EOM.O7	ETAT DU MALI 6.50% 2021-2031			/	8,750	147	8 750
EOM.O8	ETAT DU MALI 6,20 % 2022-2032			/			10 000
EOM.O9	ETAT DU MALI 6,30% 2022-2032			/	10,000	53	10 000
EOS.O10	ETAT DU SENEGAL 6,15 % 2023-2030			/			10 000
EOS.O11	ETAT DU SENEGAL 6,35 % 2023-2033			/			10 000
BIDC.O4	BIDC-EBID 6.10% 2017-2027	80	5,000	/			5 000
BIDC.O5	BIDC-EBID 6,40% 2019-2026			/			10 000
BIDC.O6	BIDC-EBID 6,50 % 2021-2028	105	8,000	/			8 000
BIDC.O7	BIDC-EBID 5,90% 2022-2029			/	10,000	11 919	9 999
CRRH.O10	CRRH-UEMOA 6,10% 2022-2037			/	10,000	2 709	10 000
CRRH.O2	CRRH-UEMOA 6.10% 2012-2024			/			9 800
CRRH.O4	CRRH-UEMOA 6% 2014-2024			/			10 000
CRRH.O5	CRRH-UEMOA 5.85% 2015-2025			/			10 000
CRRH.O6	CRRH-UEMOA 5.85% 2016-2026			/			10 000
CRRH.O7	CRRH-UEMOA 5.95% 2017-2029			/			4 583
CRRH.O8	CRRH-UEMOA 5.95% 2018-2030			/			5 833
CRRH.O9	CRRH-UEMOA 6.05% 2018-2033			/			6 667

SUKUK ET TITRES ASSIMILES

Symbole	Titre	Quantité résiduelle à l'achat	Cours Achat / Vente	Quantité résiduelle à la vente	Cours de Référence
SUKSN.S2	SUKUK SN 6% 2016-2026		/		10 750
SUKTG.S1	SUKUK TG 6.5% 2016-2026		/		10 000

CALENDRIER DES ASSEMBLEES GENERALES
ANNEE : 2024

Société	Nature	Date	Heure	Lieu
BERNABE CI	Ordinaire	20/06/2024	10:00:00	ABIDJAN, salle de conférence GEWELS de la Maison du Patronat Ivoirien (CGECI) au Plateau
NESTLE CI	Ordinaire	11/06/2024	10:00:00	Espace CRYSTAL, situé à Abidjan, Zone 4 C, 08 Rue du Chevalier de Clieu « Salle DIAMANT »
ECOBANK TG	Mixte	06/06/2024	10:00:00	Salle de conférence du Centre Panafricain Ecobank, 2365, Boulevard du Mono, Lomé, Togo
SAPH CI	Ordinaire	04/06/2024	09:00:00	VISIOCONFERENCE
SIB	Mixte	04/06/2024	10:00:00	CRRAE-UMOA (Abidjan - Plateau Angle Boulevard Botreau Roussel, Rue Privée CRRAE-UMOA)
SOLIBRA	Ordinaire	31/05/2024	09:30:00	Espace LATRILLE EVENTS, Cocody Boulevard Latrille, Carrefour Duncan
SETAO CI	Ordinaire	30/05/2024	10:00:00	Hôtel TIAMA (salon EBENE)
TOTAL SENEGAL S.A.	Ordinaire	29/05/2024	10:00:00	Hôtel Radisson Blu Dakar
NEI-CEDA CI	Ordinaire	28/05/2024	10:00:00	Hôtel TIAMA, Abidjan - Plateau
SGB CI	Mixte	28/05/2024	09:00:00	Espace Latrille Events, sis à Abidjan Commune de Cocody, aux Deux-Plateaux Boulevard Latrille
BICI CI	Ordinaire	27/05/2024	10:00:00	Auditorium de la Maison des Entreprises (CGECI) sise au Plateau
BICI CI	Extraordinaire	27/05/2024	11:30:00	Auditorium de la Maison des Entreprises (CGECI) sise au Plateau
SOGB	Ordinaire	24/05/2024	10:30:00	Immeuble CRRAE - UEMOA sis à Abidjan Plateau
NSBC	Ordinaire	23/05/2024	10:30:00	Amphithéâtre de la Caisse de Retraite par Répartition avec Epargne de l'UMOA (CRRAE-UMOA), sis à Abidjan-Plateau, boulevard Botreau ROUSSEL
ECOBANK CI	Ordinaire	25/04/2024	10:00:00	Hôtel Radisson Blu, sis à Abidjan Port-Bouët, route de l'Aéroport International Félix Houphouët Boigny
SONATEL	Ordinaire	25/04/2024	10:00:00	PAR VISIOCONFERENCE dans ses locaux situés au Technopole à Dakar
BANK OF AFRICA ML	Ordinaire	23/04/2024	09:30:00	Siège de la banque à l'Immeuble BANK OF AFRICA, Avenue du Mali, Quartier ACI 2000
BANK OF AFRICA SN	Ordinaire	18/04/2024	09:30:00	Immeuble Elan II au 2ème Etage, Almadies, Zone 12, Route de Ngor à Dakar
ORANGE CI	Ordinaire	16/04/2024	10:00:00	Siège de la société, sis à Abidjan, Cocody Riviera Golf, Boulevard de France, Immeuble Orange Village
BANK OF AFRICA BN	Ordinaire	12/04/2024	09:00:00	Hôtel Golden Tulip à Cotonou
CORIS BANK INTERNATIONAL	Ordinaire	12/04/2024	09:00:00	Sopatel Hôtel Silmandé
SICABLE	Ordinaire	05/04/2024	10:00:00	Hôtel TIAMA, ABIDJAN
BANK OF AFRICA NG	Ordinaire	04/04/2024	10:00:00	Centre de Formation de BOA-NIGER (BOA-Siège)
BANK OF AFRICA BF	Ordinaire	28/03/2024	10:00:00	Salle WANGO I à l'hôtel LANCASTER (EX LAICO HOTEL) OUAGA 2000
BANK OF AFRICA CI	Ordinaire	28/03/2024	10:00:00	Salle Fromager de l'hôtel IVOTEL du Plateau (10ème étage)
AIR LIQUIDE CI	Ordinaire	10/01/2024	10:00:00	Salle de conférence de la CRRAE-UMOA

L'actualité de la BRVM sur nos plateformes digitales

Infos BRVM

Pour recevoir les informations boursières par SMS, souscrivez :



Côte d'Ivoire : *430#
Bénin : *430*15#



Côte d'Ivoire : #139#
Burkina Faso : *310#



Côte d'Ivoire : *431#
Niger : *512*9#
Togo : *310#

Site web

www.brvm.org



Application Mobile



Nous suivre sur :

