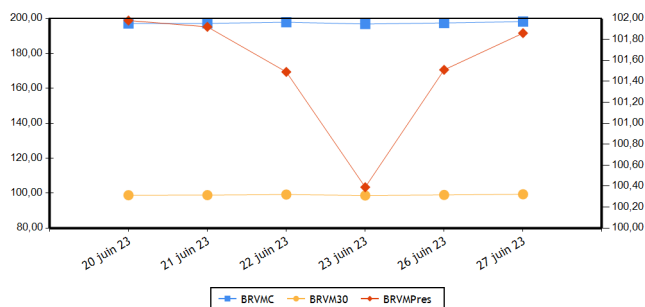


BRVM COMPOSITE	198,20
Variation Jour	0,38 %
Variation annuelle	-2,47 %

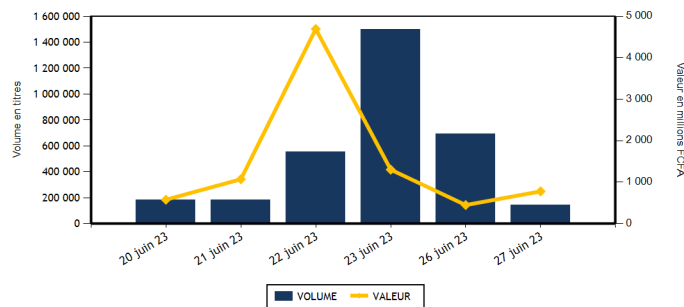
BRVM 30	99,36
Variation Jour	0,37 %
Variation annuelle	-0,64 %

BRVM PRESTIGE	101,86
Variation Jour	0,34 %
Variation annuelle	1,86 %

Evolution des indices



Volumes et valeurs transigés



Actions	Niveau	Evol. Jour
Capitalisation boursière (FCFA)(Actions & Droits)	7 373 378 506 696	0,38 %
Volume échangé (Actions & Droits)	93 837	-86,22 %
Valeur transigée (FCFA) (Actions & Droits)	387 846 580	12,71 %
Nombre de titres transigés	40	0,00 %
Nombre de titres en hausse	16	0,00 %
Nombre de titres en baisse	10	-28,57 %
Nombre de titres inchangés	14	40,00 %

Obligations	Niveau	Evol. Jour
Capitalisation boursière (FCFA)	10 170 687 983 387	1,65 %
Volume échangé	50 135	372,39 %
Valeur transigée (FCFA)	391 372 000	271,43 %
Nombre de titres transigés	2	-71,43 %
Nombre de titres en hausse	1	-50,00 %
Nombre de titres en baisse	1	-
Nombre de titres inchangés	0	-100,00 %

PLUS FORTES HAUSSES

Titres	Cours	Evol. Jour	Evol. annuelle
SERVAIR ABIDJAN CI (ABJC)	1 475	7,27 %	13,90 %
BICI CI (BICC)	6 985	4,25 %	1,97 %
CIE CI (CIEC)	2 100	2,69 %	5,53 %
BANK OF AFRICA BN (BOAB)	5 940	2,50 %	-0,17 %
BANK OF AFRICA SENEGAL (BOAS)	2 850	2,15 %	16,33 %

PLUS FORTES BAISES

Titres	Cours	Evol. Jour	Evol. annuelle
UNIWAX CI (UNXC)	745	-2,61 %	-3,25 %
AIR LIQUIDE CI (SIVC)	585	-2,50 %	-13,33 %
VIVO ENERGY CI (SHEC)	770	-1,91 %	2,67 %
ONATEL BF (ONTBF)	2 700	-0,74 %	-15,63 %
NESTLE CI (NTLC)	7 640	-0,71 %	-7,34 %

INDICES PAR COMPARTIMENT

Base = 100 au 02 janvier 2023	Nombre de sociétés	Valeur	Evol. Jour	Evol. annuelle	Volume	Valeur	PER moyen
BRVM-PRESTIGE	10	101,86	0,34 %	1,86 %	52 741	167 620 300	6,16
BRVM-PRINCIPAL	36	94,55	0,33 %	-5,45 %	41 096	220 226 280	11,58

INDICES SECTORIELS

Base = 100 au 14 juin 1999	Nombre de sociétés	Valeur	Evol. Jour	Evol. annuelle	Volume	Valeur	PER moyen
BRVM - INDUSTRIE	11	96,84	-0,19 %	-7,08 %	4 126	10 485 895	28,84
BRVM - SERVICES PUBLICS	5	471,92	0,34 %	-3,53 %	26 004	191 632 505	8,80
BRVM - FINANCES	15	77,55	0,64 %	2,70 %	33 395	48 047 200	6,15
BRVM - TRANSPORT	2	329,77	-0,36 %	-3,49 %	72	97 090	5,25
BRVM - AGRICULTURE	5	227,67	-0,04 %	-19,71 %	22 808	127 970 200	4,55
BRVM - DISTRIBUTION	7	358,92	0,45 %	0,11 %	7 332	9 518 690	12,71
BRVM - AUTRES SECTEURS	1	1 172,19	0,00 %	0,00 %	100	95 000	-

Indicateurs	BRVM COMPOSITE
PER moyen du marché	9,08
Taux de rendement moyen du marché	8,03
Taux de rentabilité moyen du marché	9,37
Nombre de sociétés cotées	46
Nombre de lignes obligataires	124
Volume moyen annuel par séance	540 225,00
Valeur moyenne annuelle par séance	952 508 556,98

Indicateurs	BRVM COMPOSITE
Ratio moyen de liquidité	3,90
Ratio moyen de satisfaction	26,46
Ratio moyen de tendance	678,93
Ratio moyen de couverture	14,73
Taux de rotation moyen du marché	0,01
Prime de risque du marché	5,12
Nombre de SGI participantes	29

Définitions

Volume moyen annuel par séance = Volume annuel échangé / nombre de séances
 Valeur moyenne annuelle par séance = Valeur annuelle échangée / nombre de séances
 Ratio moyen de liquidité = Moyenne des ratios de liquidité (Titres échangés / Volume des ordres de vente)
 Ratio moyen de satisfaction = Moyenne des ratios de satisfaction (Titres échangés / Volume des ordres d'achat)
 Ratio moyen de tendance = Moyenne des ratios de tendance (Volume des ordres d'achat / Volume des ordres de vente)
 Ratio moyen de couverture = Moyenne des ratios de couverture (Volume des ordres de vente / Volume des ordres d'achat)
 Taux moyen de rotation = moyenne des taux de rotation des actions cotées (volume transigé/capital flottante)
 PER moyen du marché = moyenne des PER des actions cotées ayant un PER positif
 Taux de rendement moyen = moyenne des taux de rendement des actions cotées ayant distribué un dividende
 Taux de rentabilité moyen = moyenne des taux de rentabilité des actions cotées
 Prime de risque du marché = (1 / le PER moyen du marché) - le taux de référence actuel des emprunts d'Etat

BOURSE REGIONALE DES VALEURS MOBILIERES
 Siège Social : Abidjan - Côte d'Ivoire, 18 av. Joseph Anoma
 Adresse : 01 BP 3802 Abidjan 01
 Tel : +225 20 31 55 50 / +225 20 32 66 85
 Fax : +225 20 32 66 84
 E-mail : brvm@brvm.org Site web : www.brvm.org



MARCHE DES ACTIONS

Sect. Act. (*)	Symbole	Titre	Cours Précédent	Cours du jour		Variation jour	Séance de cotation		Cours Référence	Variation de l'année précédente	Dernier dividende payé		Rdt. Net	PER	
				Ouv.	Clôt.		Volume	Valeur			Montant net	Date			
COMPARTIMENT PRESTIGE			101,86	points		0,34 %									
AGR	PALC	PALM CI	9 895	9 890	9 895	0,00 %	8 672	85 869 000	9 895	-4,72 %	1 236,34	31-août-22	12,49 %	3,67	
AGR	SPHC	SAPH CI	2 990	2 980	2 980	-0,33 %	12 583	35 390 620	2 980	-40,34 %	365,40	4-août-22	12,26 %	4,56	
DIS	TTLC	TOTAL CI	2 200	2 195	2 220	0,91 %	1 009	2 222 450	2 220	17,15 %	159,29	25-août-22	7,18 %	11,38	
DIS	TTLS	TOTAL SN	2 595	2 600	2 600	0,19 %	774	1 944 430	2 600	2,56 %	187,30	22-juil.-22	7,20 %	9,99	
FIN	ETIT	ECOBANK TRANS. INCORP. TG	18	18	18	0,00 %	24 900	439 200	18	-5,26 %	0,60	8-juin-23	3,36 %	1,42	
FIN	SGBC	SOCIETE GENERALE COTE D'IVOIRE	15 500	15 500	15 695	1,26 %	267	4 187 250	15 695	35,24 %	1 112,43	31-mai-23	7,09 %	6,54	
IND	NTLC	NESTLE CI	7 695	7 695	7 640	-0,71 %	551	4 202 030	7 640	-7,34 %	856,80	2-août-22	11,21 %	10,14	
IND	SMBC	SMB CI	7 800	7 800	7 800	0,00 %	430	3 351 995	7 800	14,71 %	720,00	24-août-22	9,23 %	6,45	
SPU	ONTBF	ONATEL BF	2 720	2 720	2 700	-0,74 %	1 938	5 244 010	2 700	-15,63 %	287,88	26-juin-23	10,66 %	8,21	
SPU	SNTS	SONATEL SN	15 300	15 300	15 395	0,62 %	1 617	24 769 315	15 395	1,28 %	1 500,00	30-mai-23	9,74 %	5,52	
TOTAL							52 741	167 620 300							

COMPARTIMENT PRINCIPAL			94,55	points		0,33 %									
AGR	SCRC	SUCRIVOIRE	550	550	550	0,00 %	166	91 300	550	-40,54 %	40,50	20-août-21	7,36 %		
AGR	SICC	SICOR CI	5 495	NC	NC	0,00 %			5 495	1,67 %	1 919,00	25-sept.-00		3,33	
AGR	SOGC	SOGB CI	4 795	4 795	4 800	0,10 %	1 387	6 619 280	4 800	-15,34 %	541,81	21-juil.-22	11,29 %	6,62	
AUT	STAC	SETAO CI	950	950	950	0,00 %	100	95 000	950	0,00 %	66,15	18-juil.-22	6,96 %		
DIS	ABJC	SERVAIR ABIDJAN CI	1 375	1 375	1 475	7,27 %	33	45 700	1 475	13,90 %	57,73	24-août-22	3,91 %	12,69	
DIS	BNBC	BERNABE CI	1 990	1 990	1 990	0,00 %	25	49 750	1 990	-0,50 %	45,00	19-juil.-19		7,29	
DIS	CFAC	CFAO MOTORS CI	805	805	805	0,00 %	1 997	1 607 585	805	-13,44 %	69,47	2-août-22	8,63 %	26,39	
DIS	PRSC	TRACTAFRIC MOTORS CI	2 890	2 945	2 945	1,90 %	410	1 207 450	2 945	-7,82 %	175,86	30-août-22	5,97 %	8,28	
DIS	SHEC	VIVO ENERGY CI	785	785	770	-1,91 %	3 084	2 441 325	770	2,67 %	29,00	28-oct.-22	3,77 %	12,93	
FIN	BICC	BICI CI	6 700	6 945	6 985	4,25 %	16	111 720	6 985	1,97 %	518,00	15-juil.-22	7,42 %	9,40	
FIN	BOAB	BANK OF AFRICA BN	5 795	5 750	5 940	2,50 %	834	4 947 130	5 940	-0,17 %	627,00	25-mai-23	10,56 %	6,29	
FIN	BOABF	BANK OF AFRICA BF	6 000	6 100	6 005	0,08 %	1 357	8 192 660	6 005	15,48 %	577,00	5-mai-23	9,61 %	5,19	
FIN	BOAC	BANK OF AFRICA CI	5 450	5 500	5 550	1,83 %	948	5 260 545	5 550	50,00 %	540,00	28-avr.-23	9,73 %	5,53	
FIN	BOAM	BANK OF AFRICA ML	1 400	NC	NC	0,00 %			1 400	0,00 %	271,00	15-mai-19		10,41	
FIN	BOAN	BANK OF AFRICA NG	5 865	5 865	5 865	0,00 %	827	4 852 905	5 865	1,38 %	613,80	25-mai-23	10,47 %	7,52	
FIN	BOAS	BANK OF AFRICA SENEGAL	2 790	2 800	2 850	2,15 %	662	1 856 100	2 850	16,33 %	187,50	1-juin-23	6,58 %	4,39	
FIN	CBIBF	CORIS BANK INTERNATIONAL	7 995	7 995	7 995	0,00 %	74	591 630	7 995	-4,71 %	448,00	6-juil.-22	5,60 %	4,53	
FIN	ECOC	ECOBANK COTE D'IVOIRE	5 290	5 220	5 285	-0,09 %	359	1 885 910	5 285	6,88 %	549,00	30-mai-22	10,39 %	6,52	
FIN	NSBC	NSIA BANQUE COTE D'IVOIRE	5 245	5 150	5 250	0,10 %	487	2 554 550	5 250	-12,13 %	77,69	27-juil.-20	1,48 %	4,01	
FIN	ORGT	ORAGROUP TOGO	2 245	2 245	2 245	0,00 %	1	2 245	2 245	-42,80 %	59,52	17-juil.-20	2,65 %	8,12	
FIN	SAFC	SAFCA CI	795	795	795	0,00 %	10	7 950	795	-9,66 %	23,04	29-juil.-11			
FIN	SIBC	SOCIETE IVOIRIENNE DE BANQUE	5 000	5 000	4 980	-0,40 %	2 653	13 157 405	4 980	8,62 %	405,00	30-juin-22	8,13 %	6,21	
IND	CABC	SICABLE CI	1 100	1 100	1 100	0,00 %	11	12 100	1 100	-5,98 %	69,00	2-août-22	6,27 %	6,06	
IND	FTSC	FILTISAC CI	1 080	1 100	1 100	1,85 %	18	19 800	1 100	-31,25 %	235,00	30-juil.-21	21,36 %	101,08	
IND	NEIC	NEI-CEDA CI	680	680	680	0,00 %	38	25 840	680	-15,00 %	9,00	28-juin-01		7,16	
IND	SEMC	CROWN SIEM CI	690	NC	NC	0,00 %			690	1,47 %	14,40	28-déc.-21	2,09 %	7,29	
IND	SIVC	AIR LIQUIDE CI	600	585	585	-2,50 %	80	46 800	585	-13,33 %	63,00	29-sept.-17		12,69	
IND	SLBC	SOLIBRA CI	73 075	NC	NC	0,00 %			73 075	-12,22 %	4 050,00	12-août-22	5,54 %	98,82	

IND	STBC	SITAB CI	6 310	5 900	6 330	0,32 %	100	607 200	6 330	-7,59 %	445,12	21-juil.-22	7,03 %	9,88
IND	UNLC	UNILEVER CI	6 645	NC	NC	0,00 %			6 645	-5,41 %	1 233,00	9-juil.-12		
IND	UNXC	UNIWAX CI	765	770	745	-2,61 %	2 898	2 220 130	745	-3,25 %	60,75	29-juil.-22	8,15 %	
SPU	CIEC	CIE CI	2 045	2 045	2 100	2,69 %	6 090	12 693 140	2 100	5,53 %	153,16	25-juil.-22	7,29 %	11,98
SPU	ORAC	ORANGE COTE D'IVOIRE	9 500	9 500	9 500	0,00 %	14 981	142 319 650	9 500	-6,95 %	752,76	15-juin-23	7,92 %	9,32
SPU	SDCC	SODE CI	4 795	4 795	4 790	-0,10 %	1 378	6 606 390	4 790	-12,35 %	432,00	21-oct.-22	9,02 %	8,97
TRP	SDSC	BOLLORE	1 350	1 350	1 345	-0,37 %	72	97 090	1 345	-3,58 %	130,00	23-juin-22	9,67 %	5,25
TRP	SVOC	MOVIS CI	2 395	SP	SP	0,00 %			2 395	0,00 %	270,00	5-juil.-99		
TOTAL							41 096	220 226 280						

TOTAL
TOTAL - Marché des actions

93 837 387 846 580

Secteurs d'activités (*) : AGR = Agriculture, AUT = Autres Secteurs, DIS = Distribution, FIN = Finances, IND = Industrie, TRP = Transport, SPU = Services Publics

MARCHE DES DROITS

Symbole	Titre	Cours Précédent	Cours du jour		Variation jour	Séance de cotation		Cours Référence	Variation depuis l'origine	Parité	Periode de négociation	
			Ouv.	Clôt.		Volume	Valeur				Début	fin

TOTAL
TOTAL - Marché des droits
Légende:

(d) Ex-dividende (V) Variation par rapport au cours de référence

Cours du jour: Ouv.: Ouverture Clôt.: Clôture Moy.: Moyen

Mentions : NC: Non Coté Ex-c: Ex-coupon Ex-d: Ex-droit SP: Suspendu Val-T: Valeur Théorique

PER = Cours / BNPA selon les données disponibles Rdt. Net: Rendement net (DNPA / Cours)

Comp.: 1 - Premier Compartiment 2 - Second Compartiment 3 - Compartiment de croissance

Ratio de liquidité = Titres échangés / Volume des ordres de vente

: Progression de l'indice sectoriel : Stabilité de l'indice sectoriel : Recul de l'indice sectoriel

MARCHE DES OBLIGATIONS

Symbole	Titre	Valeur nominale	Cours Précédent	Cours du jour	Cours Référence	Séance de cotation	Coupon couru	Coupon d'intérêt	Période	Montant net	Eché.	Type Amort
OBLIGATIONS D'ETAT												
EOM.010	ETAT DU MALI 6,20 % 2022-2029	10 000	10 000	NC	10 000		339,73	A	620,00	9-déc.-23		ACD
EOM.011	ETAT DU MALI 6,40 % 2023-2030	10 000	10 000	NC	10 000		141,64	A	640,00	7-avr.-24		ACD
EOM.02	Etat du Mali 6.50% 2017-2024	2 000	2 000	NC	2 000		24,15	A	130,00	20-avr.-24		AC
EOM.03	ETAT DU MALI 6,50 % 2018-2025	6 000	6 000	NC	6 000		377,53	A	520,00	5-oct.-23		AC
EOM.04	ETAT DU MALI 6,50% 2019-2027	10 000	10 000	NC	10 000		623,29	A	650,00	12-juil.-23		AC
EOM.05	ETAT DU MALI 6,50% 2020-2028	10 000	9 950	NC	9 950		163,39	A	650,00	27-mars-24		ACD
EOM.06	ETAT DU MALI 6,50% 2020-2027	10 000	10 000	NC	10 000		372,19	A	650,00	30-nov.-23		AC
EOM.07	ETAT DU MALI 6.50% 2021-2031	10 000	10 000	NC	10 000		127,87	A	650,00	16-avr.-24		AC
EOM.08	ETAT DU MALI 6,20 % 2022-2032	10 000	10 000	NC	10 000		497,70	A	620,00	7-sept.-23		ACD
EOM.09	ETAT DU MALI 6,30% 2022-2032	10 000	9 900	NC	9 900		345,21	A	630,00	9-déc.-23		ACD
EOS.05	ETAT SENEGAL 6.50% 2013-2023	10 000	10 350	NC	10 350		267,54	S	325,00	29-juil.-23		ACD
EOS.07	ETAT SENEGAL 6.30% 2015-2025	10 000	10 500	NC	10 500		56,96	S	317,59	25-nov.-23		ACD
EOS.08	ETAT DU SENEGAL 5,95% 2022-2034	10 000	10 000	NC	10 000		293,42	A	595,00	29-déc.-23		ACD
TPBF.010	TPBF 6,50% 2020 - 2028	8 333	8 667	NC	8 666.67		145,72	S	270,83	20-sept.-23		ACD
TPBF.011	TPBF 6,50 % 2020-2028	9 167	9 167	NC	9 167		278,18	S	297,93	9-juil.-23		ACD
TPBF.012	TPBF 6.50% 2021-2031	10 000	10 700	NC	10 700		166,03	S	325,00	25-sept.-23		ACD
TPBF.013	TPBF 6,50 % 2021 - 2031	10 000	10 000	NC	10 000		308,84	S	325,00	6-juil.-23		ACD
TPBF.014	TPBF 6,30% 2022-2034	10 000	10 500	NC	10 500		202,01	S	315,00	1-sept.-23		ACD
TPBF.015	ETAT DU BURKINA 6,30 % 2022-2	10 000	9 990	NC	9 990		389,83	S	315,00	15-mai-23		ACD
TPBF.016	ETAT DU BURKINA 6% 2023-2028	10 000	10 000	NC	10 000		278,45	S	300,00	10-juil.-23		ACD
TPBF.04	TPBF 6.50% 2017-2027	10 000	10 000	NC	10 000		261,78	S	322,33	31-juil.-23		ACD
TPBF.05	TPBF 6,50% 2017-2024	10 000	10 000	NC	10 000		321,43	S	325,00	29-juin-23		ACD
TPBF.06	TPBF 6.50% 2018-2025	10 000	10 500	NC	10 500		39,18	S	325,89	5-déc.-23		ACD
TPBF.07	TPBF 6,50% 2018- 2025	10 000	9 900	NC	9 900		75,95	S	325,00	15-nov.-23		AC
TPBF.08	TPBF 6,50% 2019-2027	10 000	10 000	NC	10 000		92,60	S	327,67	6-nov.-23		ACD
TPBF.09	TPBF 6,50% 2019 - 2027	10 000	10 000	NC	10 000		142,08	S	325,00	8-oct.-23		ACD
TPBJ.03	TPBJ 6,50% 2020-2028	10 000	10 000	NC	10 000		544,93	A	650,00	25-août-23		AC
TPBJ.04	TPBJ 5,50 % 2022-2037	10 000	10 000	NC	10 000		177,32	A	550,00	1-mars-24		AC
TPBJ.05	TPBJ 5,85 % 2022-2042	10 000	10 000	NC	10 000		188,61	A	585,00	1-mars-24		ACD
TPBJ.06	TPBJ 5,75% 2022-2037	10 000	10 000	NC	10 000		526,16	A	575,00	28-juil.-23		ACD
TPBJ.07	TPBJ 5,70% 2023-2030	10 000		10 000	10 000	20	200 000	A	165,08	13-mars-24		AC
TPBJ.08	TPBJ 6,20% 2023-2038	10 000		10 000	10 000	5	50 000	A	179,56	13-mars-24		AC
TPCI.017	TPCI 3% 2014-2024	10 000	10 000	NC	10 000		6,56	S	150,00	19-déc.-23		ACD
TPCI.019	TPCI 5.99% 2015-2025	10 000	10 400	NC	10 400		72,01	A	599,00	14-mai-24		ACD
TPCI.021	TPCI 6% 2016-2028	10 000	10 000	NC	10 000		131,15	A	600,00	8-avr.-24		ACD
TPCI.022	TPCI 5.90% 2016 - 2026	10 000	9 700	NC	9 700		19,34	A	590,00	15-juin-24		ACD
TPCI.023	TPCI 5.90% 2016-2026	10 000	9 500	NC	9 500		358,85	A	590,00	17-nov.-23		ACD
TPCI.024	TPCI 6.25% 2017-2029	10 000	9 975	NC	9 975		150,27	S	312,50	30-sept.-23		ACD
TPCI.025	TPCI 5,95% 2017-2024 A	10 000	10 000	NC	10 000		104,04	S	297,50	24-oct.-23		ACD
TPCI.026	TPCI 5,95% 2017-2024 B	10 000	10 000	NC	10 000		77,61	S	297,50	10-nov.-23		ACD
TPCI.027	TPCI 6% 2017-2025	10 000	10 250	NC	10 250		296,70	S	300,00	29-juin-23		ACD
TPCI.028	TPCI 6% 2018 - 2026	10 000	10 100	NC	10 100		540,82	A	600,00	2-août-23		ACD
TPCI.029	TPCI 6% 2018-2026	10 000	10 000	NC	10 000		412,60	A	600,00	19-oct.-23		ACD
TPCI.030	TPCI 5,95% 2018-2025	5 000	4 988	NC	4 987.50		11,41	S	149,16	13-déc.-23		ACD
TPCI.031	TPCI 5,75% 2019 - 2026	10 000	10 230	NC	10 230		11,00	A	575,00	20-juin-24		ACD
TPCI.032	TPCI 2,23% 2019-2026	10 000		NC			4,27	A	223,00	20-juin-24		ACD
TPCI.033	TPCI 5.75% 2019-2026	6 000	6 480	NC	6 480		93,32	A	345,00	20-mars-24		ACD
TPCI.034	TPCI 6% 2019-2029	7 500	7 500	NC	7 500		121,72	A	450,00	20-mars-24		ACD
TPCI.035	TPCI 5,75% 2019 -2026	10 000	10 250	NC	10 250		552,95	A	575,00	11-juil.-23		ACD
TPCI.036	TPCI 5,75% 2019- 2026	10 000	10 035	NC	10 035		488,36	A	575,00	21-août-23		ACD
TPCI.037	TPCI 5,80% 2019-2026	8 000	7 760	7 800	7 800	50 000	390 000 000	A	260,60	4-déc.-23		ACD
TPCI.038	TPCI 5,75% 2019-2026	8 000	8 000	NC	8 000		258,36	A	460,00	4-déc.-23		ACD
TPCI.039	TPCI 5,75% 2019 - 2026	8 000	8 560	NC	8 560		318,85	A	460,00	17-oct.-23		ACD
TPCI.040	TPCI 5,75% 2019-2026	8 000	8 160	NC	8 160		211,73	A	460,00	10-janv.-24		ACD
TPCI.041	TPCI 5,80% 2020-2027	10 000	10 750	NC	10 750		188,58	A	580,00	29-févr.-24		ACD
TPCI.042	TPCI 5,90% 2020-2030	10 000	10 250	NC	10 250		191,83	A	590,00	29-févr.-24		ACD
TPCI.043	TPCI 5,90% 2020 - 2030	10 000	10 000	NC	10 000		104,78	A	590,00	23-avr.-24		ACD
TPCI.044	TPCI 5,80% 2020 - 2027	10 000	10 095	NC	10 095		103,01	A	580,00	23-avr.-24		ACD
TPCI.045	TPCI 5,80% 2020 -2027	8 000	8 000	NC	8 000		13,95	A	464,00	16-juin-24		ACD
TPCI.046	TPCI 5,90% 2020 - 2030	8 750	8 925	NC	8 925		15,52	A	516,25	16-juin-24		ACD
TPCI.047	TPCI 5,80% 2020 - 2027	8 000	8 200	NC	8 200		13,95	A	464,00	16-juin-24		ACD

TPCI.048	TPCI 5,80% 2020- 2027	10 000	9 900	NC	9 900			529,15	A	580,00	29-juil.-23	ACD
TPCI.049	TPCI 5,90% 2020- 2030	10 000	10 085	NC	10 085			538,27	A	590,00	29-juil.-23	ACD
TPCI.050	TPCI 5,90% 2020-2030	10 000	10 000	NC	10 000			489,78	A	590,00	28-août-23	ACD
TPCI.051	TPCI 5,80% 2020-2027	10 000	10 000	NC	10 000			425,86	A	580,00	2-oct.-23	ACD
TPCI.052	TPCI 5,90 % 2020-2030	10 000	10 300	NC	10 300			433,21	A	590,00	2-oct.-23	ACD
TPCI.053	TPCI 5,80% 2020-2027	10 000	10 600	NC	10 600			384,55	A	580,00	28-oct.-23	ACD
TPCI.054	TPCI 5,90% 2020-2030	10 000	10 000	NC	10 000			391,18	A	590,00	28-oct.-23	ACD
TPCI.055	TPCI 5,80% 2020 -2027	10 000	10 500	NC	10 500			293,97	A	580,00	24-déc.-23	ACD
TPCI.056	TPCI 5,90% 2020- 2030	10 000	10 800	NC	10 800			299,04	A	590,00	24-déc.-23	ACD
TPCI.057	TPCI 5,80% 2020-2027	10 000	10 000	NC	10 000			348,00	A	580,00	20-nov.-23	ACD
TPCI.058	TPCI 5,80% 2021-2028	10 000	10 100	NC	10 100			174,32	A	580,00	9-mars-24	ACD
TPCI.059	TPCI 5,90% 2021-2031	10 000	10 350	NC	10 350			177,32	A	590,00	9-mars-24	ACD
TPCI.060	TPCI 5,80% 2021-2028	10 000	10 050	NC	10 050			651,51	A	580,00	13-mai-23	ACD
TPCI.061	TPCI 5,90% 2021-2031	10 000	10 050	NC	10 050			662,74	A	590,00	13-mai-23	ACD
TPCI.062	TPCI 5,80 % 2021 -2028	10 000	10 800	NC	10 800			575,23	A	580,00	30-juin-23	ACD
TPCI.063	TPCI 5,90% 2021 -2031	10 000	10 000	NC	10 000			585,15	A	590,00	30-juin-23	ACD
TPCI.064	TPCI 5,80 % 2021 - 2028	10 000	10 180	NC	10 180			500,55	A	580,00	16-août-23	ACD
TPCI.065	TPCI 5,90% 2021-2031	10 000	10 700	NC	10 700			436,44	A	590,00	30-sept.-23	ACD
TPCI.066	TPCI 5,90% 2021-2031	10 000	9 950	NC	9 950			378,25	A	590,00	5-nov.-23	ACD
TPCI.067	TPCI 5,90 % 2021-2036	10 000	10 400	NC	10 400			311,97	A	590,00	16-déc.-23	ACD
TPCI.068	TPCI 5,90 % 2022-2037	10 000	10 000	NC	10 000			236,00	A	590,00	1-févr.-24	ACD
TPCI.069	TPCI 5,75 % 2022-2037	10 000	10 000	NC	10 000			152,39	A	575,00	22-mars-24	ACD
TPCI.070	TPCI 5,75 % 2022-2037	10 000	10 100	NC	10 100			667,95	A	575,00	29-avr.-23	ACD
TPCI.071	TPCI 5,65% 2022-2032	10 000	10 150	NC	10 150			18,52	A	565,00	15-juin-24	ACD
TPCI.072	TPCI 5,65% 2022-2029	10 000	10 000	NC	10 000			515,47	A	565,00	29-juil.-23	ACD
TPCI.073	TPCI 5,75% 2022-2032	10 000	10 000	NC	10 000			524,59	A	575,00	29-juil.-23	ACD
TPCI.074	TPCI 5,85% 2022-2042	10 000	10 000	NC	10 000			533,71	A	585,00	29-juil.-23	ACD
TPCI.075	TPCI 5,65% 2022-2029	10 000	10 000	NC	10 000			407,11	A	565,00	7-oct.-23	ACD
TPCI.076	TPCI 5,75% 2022-2032	10 000	10 000	NC	10 000			414,32	A	575,00	7-oct.-23	ACD
TPCI.077	TPCI (TAUX DE BASE + SPREAD) % 2022-2029	10 000	10 000	NC	10 000			194,98	T	127,60	11-mai-23	ACD
TPCI.078	TPCI 5,65% 2022-2029	10 000	10 000	NC	10 000			303,40	A	565,00	13-déc.-23	ACD
TPCI.079	TPCI 5,75% 2023-2030	10 000	9 992	NC	9 992			187,47	A	575,00	28-févr.-24	ACD
TPNE.01	TRESOR PUBLIC DU NIGER 6,50% 2019-2026	10 000	10 000	NC	10 000			161,61	A	650,00	28-mars-24	ACD
TPNE.02	TRESOR PUBLIC DU NIGER 6,50% 2019 - 2026	10 000	10 000	NC	10 000			587,67	A	650,00	1-août-23	ACD
TPNE.03	TRESOR PUBLIC DU NIGER 6,5% 2020-2027	10 000	10 150	NC	10 150			589,45	A	650,00	31-juil.-23	ACD
TPNE.04	TRESOR PUBLIC DU NIGER 6,30% 2021-2031	10 000	10 000	NC	10 000			529,89	A	630,00	24-août-23	ACD
TPNE.05	TPNE 6,15 % 2022-2034	10 000	10 550	NC	10 550			40,33	A	615,00	3-juin-24	ACD
TPNE.06	TRESOR PUBLIC DU NIGER 6,15% 2022 - 2034	10 000	10 000	NC	10 000			328,56	A	615,00	14-déc.-23	ACD
TPTG.02	TPTG 6% 2022-2037	10 000	10 000	NC	10 000			366,58	A	600,00	16-nov.-23	ACD
TOTAL						50 025	390 250 000					

OBLIGATIONS REGIONALES

BIDC.04	BIDC-EBID 6.10% 2017-2027	5 000	5 000	NC	5 000			9,17	A	305,00	16-juin-24	ACD
BIDC.05	BIDC-EBID 6,40% 2019-2026	10 000	10 100	NC	10 100			293,48	S	320,00	12-juil.-23	ACD
BIDC.06	BIDC-EBID 6,50 % 2021-2028	10 000	10 000	NC	10 000			71,23	S	327,67	18-nov.-23	ACD
BIDC.07	BIDC-EBID 5,90% 2022-2029	10 000	10 300	10 200	10 200	110	1 122 000	29,10	S	295,81	9-déc.-23	ACD
CRRH.010	CRRH-UEMOA 6,10% 2022-2037	10 000	10 000	NC	10 000			485,30	S	610,00	3-août-23	AC
CRRH.02	CRRH-UEMOA 6.10% 2012-2024	10 000	10 000	NC	10 000			271,30	S	305,00	17-juil.-23	AC
CRRH.03	CRRH-UEMOA 6% 2013-2023	10 000	10 000	NC	10 000			101,64	S	300,00	26-oct.-23	AC
CRRH.04	CRRH-UEMOA 6% 2014-2024	10 000	10 000	NC	10 000			295,05	S	300,00	30-juin-23	AC
CRRH.05	CRRH-UEMOA 5.85% 2015-2025	10 000	9 999	NC	9 999			278,84	S	290,06	4-juil.-23	AC
CRRH.06	CRRH-UEMOA 5.85% 2016-2026	10 000	10 230	NC	10 230			282,80	S	292,50	3-juil.-23	ACD
CRRH.07	CRRH-UEMOA 5.95% 2017-2029	5 417	5 417	NC	5 417			35,91	S	161,15	17-nov.-23	AC
CRRH.08	CRRH-UEMOA 5.95% 2018-2030	6 250	6 250	NC	6 250			6,10	S	185,94	21-déc.-23	AC
CRRH.09	CRRH-UEMOA 6.05% 2018-2033	7 000	7 000	NC	7 000			6,94	S	211,75	21-déc.-23	AC
TOTAL						110	1 122 000					

OBLIGATIONS PRIVEES

Code	Titre	Montant	Montant	Cote	Montant	Cote	Mo	Mo	Date	Statut
BHSN.O1	DIASPORA BONDS BHS 6,25% 2019-	10 000	10 000	NC	10 000	287,67	S	309,93	10-juil.-23	ACD
FNSBC.O1	FCTC NSIA BANQUE 7 % 2020-2025	3 889	3 889	NC	3 888.88	7,97	T	66,69	16-sept.-23	ACD
FORBT.O1	FCTC ORABANK 7 % 2021-2026	8 333	8 917	NC	8 916.66	141,37	T	142,92	28-juin-23	ACD
FTIMC.O1	FCTC TEYLIOM IMMO 7 % 2021-2028	8 333	8 333	NC	8 333.33	29,52	T	142,92	8-sept.-23	ACD
ORGT.O2	ORAGROUP SA 7,15% 2021-2028	10 000	10 500	NC	10 500	121,12	S	357,50	26-oct.-23	ACD
PADS.O3	PAD 6,60% 2020-2027	9 000	9 000	NC	9 000	111,98	S	297,00	19-oct.-23	ACD
SNLC.O1	SENELEC 6,50% 2018-2025	4 000	4 000	NC	4 000	65,00	S	130,00	27-sept.-23	AC
SNTS.O2	SONATEL 6,50% 2020-2027	9 000	9 000	NC	9 000	244,07	S	272,69	16-juil.-23	ACD
TOTAL						0		0		

SUKUK ET TITRES ASSIMILES

SUKCI.S2	SUKUK CI 5.75% 2016-2023	10 000	10 800	NC	10 800	178,89	S	293,89	7-sept.-23	ACD
SUKSN.S2	SUKUK SN 6% 2016-2026	10 000	10 750	NC	10 750	253,33	S	301,67	26-juil.-23	ACD
SUKTG.S1	SUKUK TG 6.5% 2016-2026	10 000	10 000	NC	10 000	267,09	S	371,86	17-août-23	ACD
TOTAL						0		0		
TOTAL - Marché des obligations						50 135		391 372 000		

Légende :
 (#) (*) Ex-Coupon couru (##)Cours de référence amorti / Coupon couru Ex-c (#)Ex-marge de profits
 Cours du jour: Ouv.: Ouverture Clôt.: Clôture Moy.: Moyen
 Type Amort: Type d'Amortissement IF: In Fine AC: Amortissement Constant AD: Amortissement Dégressif ACD: Amortissement Constant Différé
 Période: Périodicité de paiement des coupons A: Annuelle S: Semestrielle T: Trimestrielle
 Eché.: Échéance de paiement des intérêts
 Mentions: NC: Non Coté Ex-c: Ex-coupon ou Ex-droit SP: Suspendu

INFORMATIONS
OPERATIONS EN COURS

Emetteur	Opération
PALM CI	Paiement de dividendes de 1 213,632 F CFA net par action, le 19/07/2023
NSBC	Paiement de dividendes de 363,6 F CFA net par action, le 07/07/2023

AVIS

Entité	N°	Nature	Objet
BRVM	129-2023	Transactions Sur Dossier	Transactions sur dossier
BRVM	130-2023	Première cotation	Résultats de première cotation - TPBJ 5,70 % 2023-2030 (TPBJ.07) et TPBJ 6,20 % 2023-2038 (TPBJ.08)
AMF-UMOA	Décision N° PAMF-UMOA/2022/333	Décision AMF-UMOA	Visa du prospectus du FCP ATTIJARI HORIZON agréé en qualité d'OPCVM sur le marché financier régional de l'UMOA
AMF-UMOA	Décision N° PAMF-UMOA/2022/337	Décision AMF-UMOA	Visa du prospectus du FCP ATTIJARI DIVERSIFIE agréé en qualité d'OPCVM sur le marché financier régional de l'UMOA

COMMUNIQUES

Emetteur	N°	Nature	Objet
BICI CI	20230627-2	Déclaration de franchissement de seuil(s)	COMMUNIQUE DÉCLARATION FRANCHISSEMENT SEUILS - BICI CI
SMB	20230627-1	Projet de Résolutions	Projet de résolution - Assemblée Générale Ordinaire - SMB CI
SMB	20230627	Communiqué-Avis de Convocation	Avis_de_convocation_Asemblée Générale Ordinaire - SMB CI

QUANTITES RESIDUELLES
MARCHE DES ACTIONS

Symbole	Titre	Quantité résiduelle à l'achat	Cours Achat / Vente		Quantité résiduelle à la vente	Cours de Référence
ABJC	SERVAIR ABIDJAN CI	500	1,375	/		1 475
BICC	BICI CI	8	6,945	/ 6,985	385	6 985
BNBC	BERNABE CI	57	1,855	/ 1,990	15	1 990
BOAB	BANK OF AFRICA BN	17	5,850	/ 5,940	250	5 940
BOABF	BANK OF AFRICA BF	6	6,005	/ 6,100	704	6 005
BOAC	BANK OF AFRICA CI	6	5,445	/ 5,550	185	5 550
BOAM	BANK OF AFRICA ML	800	1,350	/ 1,390	90	1 400
BOAN	BANK OF AFRICA NG	8	5,865	/ 5,875	1 696	5 865
BOAS	BANK OF AFRICA SENEGAL	445	2,800	/ 2,850	149	2 850
CABC	SICABLE CI	29	1,030	/ 1,100	14	1 100
CBIBF	CORIS BANK INTERNATIONAL	23	7,905	/ 7,995	190	7 995
CFAC	CFAO MOTORS CI	4 815	800	/ 805	782	805
CIEC	CIE CI	49	2,080	/ 2,110	55	2 100
ECOC	ECOBANK COTE D'IVOIRE	112	5,260	/ 5,285	157	5 285
ETIT	ECOBANK TRANS. INCORP. TG	17 847	17	/ 18	2 857 635	18
FTSC	FILTISAC CI	60	1,080	/ 1,095	495	1 100
NEIC	NEI-CEDA CI	4	650	/ 680	3 688	680
NSBC	NSIA BANQUE COTE D'IVOIRE	10	5,150	/ 5,250	401	5 250
NTLC	NESTLE CI	95	7,600	/ 7,640	156	7 640
ONTBF	ONATEL BF	280	2,700	/ 2,705	8	2 700
ORAC	ORANGE COTE D'IVOIRE	1 938	9,500	/ 9,505	100	9 500
ORGT	ORAGROUP TOGO	2	2,120	/ 2,245	89	2 245
PALC	PALM CI	1	9,895	/ 10,000	491	9 895
PRSC	TRACTAFRIC MOTORS CI	90	2,945	/ 2,990	816	2 945
SAFC	SAFCA CI			/ 795	28	795
SCRC	SUCRIVOIRE	243	540	/ 550	13 846	550
SDCC	SOE CI	429	4,755	/ 4,790	826	4 790
SDSC	BOLLORE	2 769	1,310	/ 1,345	28	1 345
SEMC	CROWN SIEM CI	815	650	/ 690	485	690
SGBC	SOCIETE GENERALE COTE D'IVOIRE	29	15,505	/ 15,695	138	15 695
SHEC	VIVO ENERGY CI	130	770	/ 800	2 782	770
SIBC	SOCIETE IVOIRIENNE DE BANQUE	108	4,980	/ 5,000	542	4 980
SICC	SICOR CI			/ 5,480	18	5 495
SIVC	AIR LIQUIDE CI	12	570	/ 585	38	585
SLBC	SOLIBRA CI			/ 73,075	11	73 075
SMBC	SMB CI	26	7,795	/ 7,800	12 830	7 800
SNTS	SONATEL SN	21	15,300	/ 15,395	403	15 395
SOGC	SOGB CI	1	4,795	/ 4,800	4 859	4 800
SPHC	SAPH CI	8	2,825	/ 2,980	1 372	2 980
STAC	SETAO CI	161	950	/ 1,005	4 150	950
STBC	SITAB CI	2 500	6,000	/ 6,330	436	6 330
SVOC	MOVIS CI			/		2 395
TTLC	TOTAL CI	206	2,220	/ 2,250	75	2 220
TTLS	TOTAL SN	500	2,510	/ 2,595	392	2 600
UNLC	UNILEVER CI	1	6,200	/ 6,645	201	6 645
UNXC	UNIWAX CI	150	745	/ 770	160	745

QUANTITES RESIDUELLES

MARCHE DES DROITS

Symbole	Titre	Quantité résiduelle à l'achat	Cours Achat / Vente	Quantité résiduelle à la vente	Cours de Référence
---------	-------	-------------------------------	---------------------	--------------------------------	--------------------

QUANTITES RESIDUELLES
MARCHE DES OBLIGATIONS

Symbole	Titre	Quantité résiduelle à l'achat	Cours Achat / Vente	Quantité résiduelle à la vente	Cours de Référence
BHSN.O1	DIASPORA BONDS BHS 6,25% 2019-		/ 10,100	251	10 000
FNSBC.O1	FCTC NSIA BANQUE 7 % 2020-2025	3	3,888.88 /		3 889
FORBT.O1	FCTC ORABANK 7 % 2021-2026		/		8 917
FTMC.O1	FCTC TEYLIM IMMO 7 % 2021-2028		/ 8,333.33	22	8 333
ORGT.O2	ORAGROUP SA 7,15% 2021-2028	368	10,000 /	4 646	10 500
PADS.O3	PAD 6,60% 2020-2027	575	9,000 /		9 000
SNLC.O1	SENELEC 6,50% 2018-2025		/ 4,000	5	4 000
SNTS.O2	SONATEL 6,50% 2020-2027		/ 9,000	1 620	9 000
EOM.O10	ETAT DU MALI 6,20 % 2022-2029		/ 10,000	77	10 000
EOM.O11	ETAT DU MALI 6,40 % 2023-2030		/		10 000
EOM.O2	Etat du Mali 6.50% 2017-2024		/		2 000
EOM.O3	ETAT DU MALI 6,50 % 2018-2025		/ 6,000	100	6 000
EOM.O4	ETAT DU MALI 6,50% 2019-2027		/		10 000
EOM.O5	ETAT DU MALI 6,50% 2020-2028		/ 10,000	851	9 950
TPNE.O4	TRESOR PUBLIC DU NIGER 6,30% 2021-2031		/ 10,000	475	10 000
TPNE.O5	TPNE 6,15 % 2022-2034		/ 10,000	15	10 550
TPNE.O6	TRESOR PUBLIC DU NIGER 6,15% 2022 - 2034		/ 10,000	10	10 000
TPTG.O2	TPTG 6% 2022-2037		/ 10,000	30	10 000
TPCI.O77	TPCI (TAUX DE BASE + SPREAD) % 2022-2029		/		10 000
TPCI.O78	TPCI 5,65% 2022-2029		/		10 000
TPCI.O79	TPCI 5,75% 2023-2030		/		9 992
TPNE.O1	TRESOR PUBLIC DU NIGER 6,50% 2019-2026		/ 10,000	200	10 000
TPNE.O2	TRESOR PUBLIC DU NIGER 6,50% 2019 - 2026		/ 10,000	148	10 000
TPNE.O3	TRESOR PUBLIC DU NIGER 6,5% 2020-2027		/ 10,000	300	10 150
TPCI.O71	TPCI 5,65% 2022-2032		/		10 150
TPCI.O72	TPCI 5,65% 2022-2029		/		10 000
TPCI.O73	TPCI 5,75% 2022-2032		/ 10,000	100	10 000
TPCI.O74	TPCI 5,85% 2022-2042		/ 10,000	500	10 000
TPCI.O75	TPCI 5,65% 2022-2029		/		10 000
TPCI.O76	TPCI 5,75% 2022-2032		/		10 000
TPCI.O65	TPCI 5,90% 2021-2031		/		10 700
TPCI.O66	TPCI 5,90% 2021-2031		/		9 950
TPCI.O67	TPCI 5,90 % 2021-2036		/ 10,000	700	10 400
TPCI.O68	TPCI 5,90 % 2022-2037		/ 10,000	20	10 000
TPCI.O69	TPCI 5,75 % 2022-2037		/ 10,000	280	10 000
TPCI.O70	TPCI 5,75 % 2022-2037		/		10 100
TPCI.O59	TPCI 5,90% 2021-2031		/		10 350
TPCI.O60	TPCI 5,80% 2021-2028		/		10 050
TPCI.O61	TPCI 5,90% 2021-2031		/		10 050
TPCI.O62	TPCI 5,80 % 2021 -2028		/		10 800
TPCI.O63	TPCI 5,90% 2021 -2031		/		10 000
TPCI.O64	TPCI 5,80 % 2021 - 2028		/		10 180
TPCI.O53	TPCI 5,80% 2020-2027		/		10 600
TPCI.O54	TPCI 5,90% 2020-2030		/		10 000
TPCI.O55	TPCI 5,80% 2020 -2027		/		10 500
TPCI.O56	TPCI 5,90% 2020- 2030		/		10 800
TPCI.O57	TPCI 5,80% 2020-2027		/		10 000
TPCI.O58	TPCI 5,80% 2021-2028		/		10 100
TPCI.O47	TPCI 5,80% 2020 - 2027		/		8 200
TPCI.O48	TPCI 5,80% 2020- 2027		/		9 900

TPCI.049	TPCI 5,90% 2020- 2030			/			10 085
TPCI.050	TPCI 5,90% 2020-2030			/			10 000
TPCI.051	TPCI 5,80% 2020-2027			/			10 000
TPCI.052	TPCI 5,90 % 2020-2030			/			10 300
TPCI.041	TPCI 5,80% 2020-2027			/			10 750
TPCI.042	TPCI 5,90% 2020-2030			/			10 250
TPCI.043	TPCI 5,90% 2020 - 2030	8	10,000	/			10 000
TPCI.044	TPCI 5,80% 2020 - 2027			/			10 095
TPCI.045	TPCI 5,80% 2020 -2027			/			8 000
TPCI.046	TPCI 5,90% 2020 - 2030			/			8 925
TPCI.035	TPCI 5,75% 2019 -2026			/			10 250
TPCI.036	TPCI 5,75% 2019- 2026			/			10 035
TPCI.037	TPCI 5,80% 2019-2026			/	7,800	50 000	7 800
TPCI.038	TPCI 5,75% 2019-2026			/	8,100	10	8 000
TPCI.039	TPCI 5,75% 2019 - 2026			/			8 560
TPCI.040	TPCI 5,75% 2019-2026			/			8 160
TPCI.029	TPCI 6% 2018-2026			/			10 000
TPCI.030	TPCI 5,95% 2018-2025			/			4 988
TPCI.031	TPCI 5,75% 2019 - 2026			/			10 230
TPCI.032	TPCI 2,23% 2019-2026			/			10 000
TPCI.033	TPCI 5.75% 2019-2026			/			6 480
TPCI.034	TPCI 6% 2019-2029			/	7,500	56	7 500
TPCI.023	TPCI 5.90% 2016-2026			/	10,000	50	9 500
TPCI.024	TPCI 6.25% 2017-2029			/			9 975
TPCI.025	TPCI 5,95% 2017-2024 A			/			10 000
TPCI.026	TPCI 5,95% 2017-2024 B			/			10 000
TPCI.027	TPCI 6% 2017-2025			/			10 250
TPCI.028	TPCI 6% 2018 - 2026	94	10,000	/			10 100
TPBJ.07	TPBJ 5,70% 2023-2030			/			10 000
TPBJ.08	TPBJ 6,20% 2023-2038			/			10 000
TPCI.017	TPCI 3% 2014-2024			/			10 000
TPCI.019	TPCI 5.99% 2015-2025	10	10,000	/			10 400
TPCI.021	TPCI 6% 2016-2028			/			10 000
TPCI.022	TPCI 5.90% 2016 - 2026			/			9 700
TPBF.08	TPBF 6,50% 2019-2027			/			10 000
TPBF.09	TPBF 6,50% 2019 - 2027			/			10 000
TPBJ.03	TPBJ 6,50% 2020-2028			/			10 000
TPBJ.04	TPBJ 5,50 % 2022-2037			/			10 000
TPBJ.05	TPBJ 5,85 % 2022-2042			/	10,000	712	10 000
TPBJ.06	TPBJ 5,75% 2022-2037			/	10,000	100	10 000
TPBF.015	ETAT DU BURKINA 6,30 % 2022-2			/			9 990
TPBF.016	ETAT DU BURKINA 6% 2023-2028			/			10 000
TPBF.04	TPBF 6.50% 2017-2027			/	10,050	2	10 000
TPBF.05	TPBF 6,50% 2017-2024			/			10 000
TPBF.06	TPBF 6.50% 2018-2025			/	9,900	8	10 500
TPBF.07	TPBF 6,50% 2018- 2025			/	10,000	7	9 900
EOS.08	ETAT DU SENEGAL 5,95% 2022-2034			/			10 000
TPBF.010	TPBF 6,50% 2020 - 2028			/	8,416.67	500	8 667
TPBF.011	TPBF 6,50 % 2020-2028			/	9,167	199	9 167
TPBF.012	TPBF 6.50% 2021-2031			/			10 700
TPBF.013	TPBF 6,50 % 2021 - 2031			/	9,990	11	10 000
TPBF.014	TPBF 6,30% 2022-2034			/	10,500	495	10 500
EOM.06	ETAT DU MALI 6,50% 2020-2027			/	10,000	3 690	10 000
EOM.07	ETAT DU MALI 6.50% 2021-2031			/	10,000	35	10 000
EOM.08	ETAT DU MALI 6,20 % 2022-2032			/	10,100	4	10 000

EOM.09	ETAT DU MALI 6,30% 2022-2032			/			9 900
EOS.05	ETAT SENEGAL 6.50% 2013-2023			/			10 350
EOS.07	ETAT SENEGAL 6.30% 2015-2025			/	10,400	4	10 500
BIDC.04	BIDC-EBID 6.10% 2017-2027			/			5 000
BIDC.05	BIDC-EBID 6,40% 2019-2026			/			10 100
BIDC.06	BIDC-EBID 6,50 % 2021-2028	315	10,000	/	10,300	40	10 000
BIDC.07	BIDC-EBID 5,90% 2022-2029			/			10 200
CRRH.010	CRRH-UEMOA 6,10% 2022-2037			/			10 000
CRRH.02	CRRH-UEMOA 6.10% 2012-2024			/			10 000
CRRH.09	CRRH-UEMOA 6.05% 2018-2033			/			7 000
CRRH.03	CRRH-UEMOA 6% 2013-2023			/			10 000
CRRH.04	CRRH-UEMOA 6% 2014-2024			/			10 000
CRRH.05	CRRH-UEMOA 5.85% 2015-2025			/	10,000	570	9 999
CRRH.06	CRRH-UEMOA 5.85% 2016-2026			/	10,100	600	10 230
CRRH.07	CRRH-UEMOA 5.95% 2017-2029			/			5 417
CRRH.08	CRRH-UEMOA 5.95% 2018-2030			/			6 250

SUKUK ET TITRES ASSIMILES

Symbole	Titre	Quantité résiduelle à l'achat	Cours Achat / Vente	Quantité résiduelle à la vente	Cours de Référence	
SUKCI.S2	SUKUK CI 5.75% 2016-2023		/		10 800	
SUKSN.S2	SUKUK SN 6% 2016-2026		/	10,000	17	10 750
SUKTG.S1	SUKUK TG 6.5% 2016-2026		/		10 000	

CALENDRIER DES ASSEMBLEES GENERALES
ANNEE : 2023

Société	Nature	Date	Heure	Lieu
SMB	Ordinaire	13/07/2023	08:30:00	Amphithéâtre de la CGECI (La Maison de l'Entreprise) sis à Abidjan-Plateau, à l'Angle du Boulevard de la République et de l'Avenue Lamblin
SITAB	Ordinaire	30/06/2023	10:30:00	Hôtel PULLMAN
AIR LIQUIDE CI	Mixte	27/06/2023	09:00:00	SALLE DE CONFÉRENCE DE LA CRRAE-UMOA
SUCRIVOIRE	Ordinaire	27/06/2023	09:30:00	VISIOCONFERENCE
CFAO MOTORS CI	Ordinaire	27/06/2023	09:00:00	Au siège social, sis à Abidjan, 117, Boulevard de Marseille
BICI CI	Ordinaire	27/06/2023	10:00:00	Auditorium de la Maison des Entreprises (siège de la CGECI) sise au Plateau
TRACTAFRIC CI	Ordinaire	26/06/2023	10:00:00	Hôtel AZALAI ABIDJAN sis Marcory, Bd VGE, en face de Cap Sud, à côté de la banque BGF
FILTISAC CI	Ordinaire	22/06/2023	10:00:00	Espace Latrille Events II-Plateaux Boulevard Latrille Abidjan - Cocody
FILTISAC CI	Ordinaire	22/06/2023	10:00:00	Espace Latrille Events II-Plateaux Boulevard Latrille - Abidjan - Cocody
UNIWAX CI	Ordinaire	22/06/2023	09:00:00	Espace Latrille Events, sis à Abidjan, Cocody II-Plateaux (Carrefour Duncan)
SODECI	Ordinaire	21/06/2023	09:00:00	Siège social sis, 1, Avenue Christiani Treichville ABIDJAN
PALM CI	Ordinaire	21/06/2023	09:30:00	VISIOCONFERENCE
CIE CI	Ordinaire	20/06/2023	10:00:00	VISIOCONFERENCE
NEI-CEDA CI	Ordinaire	19/06/2023	14:30:00	Hôtel TIAMA , à Abidjan
SETAO CI	Ordinaire	16/06/2023	10:00:00	Hôtel TIAMA (salon EBENE) - Abidjan Plateau
SAFCA CI	Ordinaire	16/06/2023	10:00:00	Siège de la société sis à Abidjan, 1, Rue des Carrossiers, Zone 3C (face SOCOCE Treichville)
TOTAL	Ordinaire	15/06/2023	10:00:00	Radisson Blu Hotel Abidjan Airport sis au boulevard de l'Aéroport Abidjan, Port Bouët
TOTAL SENEGAL S.A.	Ordinaire	13/06/2023	10:00:00	Hôtel Radisson Blu Dakar
SERVAIR ABIDJAN CI	Ordinaire	13/06/2023	11:00:00	Salle JEWELS de la CGECI sise à la Maison de l'Entreprise au Plateau
SOGB	Ordinaire	13/06/2023	11:00:00	Immeuble CRRAE - UEMOA sis à Abidjan Plateau
SAPH CI	Ordinaire	12/06/2023	14:00:00	VISIOCONFERENCE
BERNABE CI	Ordinaire	08/06/2023	10:00:00	Salle de conférence GEWELS de la Maison du Patronat Ivoirien (CGECI) au Plateau
SOLIBRA	Mixte	31/05/2023	09:00:00	Espace CRISTAL 8, rue du Chevalier de Clieu Zone 4 C « Salle PLATINIUM » ABIDJAN
ORAGROUP	Ordinaire	31/05/2023	09:30:00	Hôtel 2 Février situé à Place de l'indépendance, BP 131 Lomé.
ECOBANK TG	Mixte	17/05/2023	10:30:00	Salle de Conférence du Centre Panafricain Ecobank, 2365, Boulevard du Mono, Lomé, Togo
SIB	Ordinaire	12/05/2023	10:00:00	CRRAE - UEMOA (Abidjan-Plateau - Angle Boulevard Botreau Roussel - Rue privée CRRAE-UMOA)
NESTLE CI	Ordinaire	12/05/2023	10:00:00	Espace CRISTAL 8, rue du Chevalier de Clieu Zone 4 C « Salle DIAMANT » ABIDJAN
ONATEL BF	Ordinaire	09/05/2023	10:30:00	ROYAL BEACH HÔTEL, OUAGADOUGOU-BURKINA FASO
ECOBANK CI	Ordinaire	26/04/2023	10:00:00	Hôtel Radisson Blu, sis à Abidjan Port-Bouët, route de l'Aéroport International Félix Houphouët Boigny
BOLLORE TRANSPORT & LOGISTICS	Extraordinaire	20/04/2023	10:00:00	Salle Kodjo EBOUCLE du palais de la culture sis à Treichville, Avenue Christiani à Abidjan
SONATEL	Ordinaire	18/04/2023	10:00:00	PAR VISIOCONFERENCE dans ses locaux situés au Technopole à Dakar
CORIS BANK INTERNATIONAL	Ordinaire	17/04/2023	09:00:00	Sopatel Hôtel Silmandé SA
BANK OF AFRICA BN	Ordinaire	14/04/2023	10:00:00	Hôtel GOLDEN TULIP à Cotonou
SGB CI	Ordinaire	13/04/2023	09:00:00	Espace Latrille Events, sis à Abidjan Commune de Cocody, aux Deux-plateaux Boulevard Latrille
ORANGE CI	Ordinaire	13/04/2023	10:00:00	Au siège de la société, sis à Abidjan, Cocody Riviera Golf, Boulevard de France, Immeuble Orange Village
ORAGROUP	Extraordinaire	31/03/2023	09:00:00	Hôtel 2 FEVRIER de Lomé
BANK OF AFRICA SN	Ordinaire	31/03/2023	09:30:00	Immeuble Elan II au 2ème étage, Almadies, zone 12, route de Ngor à Dakar
SICABLE	Ordinaire	30/03/2023	10:00:00	Hôtel TIAMA , à Abidjan
BANK OF AFRICA ML	Ordinaire	30/03/2023	09:30:00	Siège de la banque à l'immeuble BANK OF AFRICA, Avenue du Mali, Quartier ACI 2000
BANK OF AFRICA NG	Ordinaire	30/03/2023	10:00:00	Centre de formation de BOA-NIGER sis à BOA siège

BANK OF AFRICA BF	Ordinaire	30/03/2023	10:00:00	Salle LAICO HOTEL OUAGA 2000
BANK OF AFRICA CI	Ordinaire	29/03/2023	10:00:00	Salle FROMAGER de l'hôtel IVOTEL du Plateau 10ème étage

L'actualité de la BRVM sur nos plateformes digitales

Infos BRVM

Pour recevoir les informations boursières par SMS, souscrivez :



Côte d'Ivoire : *430#
Bénin : *430*15#



Côte d'Ivoire : #139#
Burkina Faso : *310#



Côte d'Ivoire : *431#
Niger : *512*9#
Togo : *310#

Site web

www.brvm.org



Application Mobile



Nous suivre sur :



DECISION N° PAMF-UMOA / 2022 / 337

PORTANT VISA DU PROSPECTUS DU FCP ATTIJARI DIVERSIFIE AGRÉÉ EN
QUALITÉ D'ORGANISME DE PLACEMENT COLLECTIF EN VALEURS MOBILIÈRES
SUR LE MARCHÉ FINANCIER RÉGIONAL DE L'UMOA

L'Autorité des Marchés Financiers de l'Union Monétaire Ouest Africaine,

- Vu** le Traité révisé de l'Union Monétaire Ouest Africaine (UMOA) du 12 juillet 2019, entré en vigueur le 1^{er} octobre 2022, modifiant la dénomination du Conseil Régional de l'Épargne Publique et des Marchés Financiers (CREPMF) en Autorité des Marchés Financiers de l'UMOA (AMF-UMOA) ;
- Vu** l'Annexe à la Convention du 03 juillet 1996 portant composition, organisation, fonctionnement et attributions du Conseil Régional de l'Épargne Publique et des Marchés Financiers ;
- Vu** le Règlement Général du 28 novembre 1997 relatif à l'Organisation, au Fonctionnement et au Contrôle du Marché Financier Régional de l'UMOA ;
- Vu** la Décision n° CM/08/09/2021 portant modification des articles 72, 82 et 83 du Règlement Général relatif à l'Organisation, au Fonctionnement et au Contrôle du marché financier régional de l'UMOA ;
- Vu** la Décision n° 004 du 29/04/2021/CM/UMOA du Conseil des Ministres de l'UMOA portant nomination du Président du Conseil Régional de l'Épargne Publique et des Marchés Financiers ;
- Vu** la Décision n° CREPMF/PCR/2018/01 du 13 juin 2018 portant modification de la décision R-77/P-CREPMF/39-2002 portant délégation de pouvoirs du Conseil Régional au Comité Exécutif et au Président du Conseil ;
- Vu** l'Instruction n°66/CREPMF/2021 du 16 décembre 2021 relative aux Organismes de Placement Collectif et à leurs Sociétés de Gestion sur le marché financier régional de l'UMOA ;
- Vu** la Décision N° 2014-027 du 06 juin 2014 portant agrément du FCP « ATTIJARI DIVERSIFIE » en qualité d'Organisme de Placement Collectif en Valeurs Mobilières sur le marché financier régional de l'UMOA ;
- Vu** la demande de visa du Prospectus du FCP « ATTIJARI DIVERSIFIE », agréé le 06 juin 2014 sous le numéro FCP/2014-08 ;

DECIDE

Article 1^{er}

Le Prospectus du FCP ATTIJARI DIVERSIFIE est approuvé par l'AMF-UMOA.
Le Prospectus est visé sous le numéro FCP/2014-08/P-01-2022.

Article 2

Les nouvelles caractéristiques du FCP ATTIJARI DIVERSIFIE se présentent comme ci-après :

Dénomination	FCP ATTIJARI DIVERSIFIE
Type	Fonds Commun de Placement « Diversifié »
Date d'agrément	06 juin 2014
Numéro d'agrément	FCP/2014-08
Valeur liquidative d'origine	10 000 FCFA
Forme de parts	Les parts sont dématérialisées et inscrites au compte du souscripteur ouvert auprès d'Attijari Securities West Africa (ASWA).
Dépositaire	SGI Attijari Securities West Africa (ASWA)
Société de Gestion d'OPCVM	Attijari Asset Management
Commissaires aux comptes	Titulaire : Cabinet Mazars Sénégal, représenté par Mme NDIAYE Moussoukoro Suppléant : Cabinet Deloitte Sénégal, représenté par Mme DIOP Dicko Selly
Stratégie d'investissement	<ul style="list-style-type: none"> - Le Fonds pourra investir à hauteur de 70 % maximum de son actif net, hors liquidité en actions et droits d'attribution ou de souscription, cotés à la Bourse Régionale des Valeurs Mobilières ou sur tout autre marché réglementé en fonctionnement régulier et ouvert au public au sein de l'UMOA. - Le Fonds pourra investir à hauteur de 70 % maximum de son actif net, hors liquidités en : <ul style="list-style-type: none"> • emprunts obligataires ayant fait l'objet d'appel public à l'épargne ou par placement privé au sein de l'Union et autorisé par l'AMF-UMOA ; • bons, obligations du trésor assimilables et emprunts obligataires garantis par un Etat de l'Union ; • valeurs mobilières représentant des titres de créances émis par les États membres de l'Union ; • valeurs mobilières émises sur le marché monétaire ; • titres de FCTC (Fonds Commun de Titrisation de Créance) autorisés par l'AMF-UMOA ; - Le Fonds pourra investir à hauteur de 10 % maximum de son actif net sur d'autres titres d'OPCVM. Il pourra investir dans les OPCVM gérés par ATTIJARI Asset Management.

	<ul style="list-style-type: none"> - Le Fonds peut détenir des liquidités dans la limite de 20 % maximum de son actif net, notamment, pour faire face aux rachats de parts. Toutefois, Il ne pourra employer plus de 20 % maximum de son actif dans des dépôts placés auprès d'un même établissement de crédit. - Le Fonds pourra être investi à concurrence de 10 % au maximum de ses actifs dans des valeurs mobilières ou instruments financiers autres que ceux précités, sans toutefois dépasser 20 % de cette limite sur un même émetteur. - Le Fonds ne pourra investir dans des produits ou titres intégrant des dérivés. - Le Fonds peut avoir recours à des emprunts d'espèces, notamment pour faire face aux rachats de parts par les investisseurs ou en vue d'optimiser la gestion de sa trésorerie. Ces emprunts d'espèces sont autorisés pour autant qu'ils sont temporaires et représentent au maximum 10% de l'actif net du Fonds.
Indicateur de référence	<p>L'indicateur du FCP ATTIJARI DIVERSIFIE est la somme de :</p> <ul style="list-style-type: none"> - 50 % de la variation annuelle de l'indice BRVM Composite - 50 % du taux moyen pondéré des obligations des Etats de l'UEMOA sur les tranches de maturité de 3 à 5 ans
Horizon de placement	Quatre (04) ans, minimum
Valorisation	Hebdomadaire (tous les vendredis), à la clôture de la journée de bourse à la BRVM sur la base des cours du vendredi, sauf en cas de jour férié légal au Sénégal. Dans ce cas, elle est calculée le prochain jour ouvré à 12 heures.
Affectation de revenus	Capitalisation
Souscripteurs visés	Tout souscripteur (Institutionnel ou Particulier)
Lieux de souscription/rachat	Les souscriptions et rachats sont reçus au siège de la Société de Gestion, à Attijari Securities West Africa ainsi qu'à tous les guichets des agents placeurs au niveau du réseau de distribution.
Modalités de souscription	<p>Les demandes de souscription sont reçues chaque jour ouvré de 7h30 GMT à 16h30 GMT, sauf le vendredi au plus tard à onze (11) heures, au siège de la Société de Gestion, à Attijari Securities West Africa ainsi qu'à tous les guichets des agents placeurs au niveau du réseau de distribution.</p> <p>Les demandes de souscription sont réalisées sur la base de la valeur liquidative (VL) du Fonds au jour d'exécution de la souscription augmentée éventuellement des droits d'entrée. Le prix de souscription correspond à la première VL calculée après l'heure et la date limite de centralisation des ordres. Les souscriptions sont de ce fait traitées à valeur liquidative inconnue. Ceux reçus, le vendredi après 11 heures sont traités la période suivante.</p> <p>Les ordres de souscription sont matérialisés par des bulletins de souscription disponibles auprès de la Société de Gestion et des agents placeurs. Le bulletin doit être signé par le souscripteur et entraîne l'engagement irrévocable de ce dernier, dans la limite des parts disponibles, de payer le montant relatif au nombre de parts sollicitées.</p> <p>Tout ordre de souscription accepté, entraînera la constitution par l'agent placeur d'une provision d'un montant égal à la valeur liquidative de la part multipliée par le nombre de parts souscrites et augmentée d'éventuelles commissions de souscription ou droits d'entrée.</p>

	<p>Toute décision de suspension temporaire de souscription prise par la Société de Gestion, motivée par une situation exceptionnelle nécessitant la sauvegarde de l'intérêt général des porteurs de parts, devra être notifiée avec un préavis d'une semaine par la Société de Gestion au réseau distributeur et ce après notification préalable à l'AMF-UMOA.</p>
Modalité de rachat	<p>Les demandes de rachat sont reçues chaque jour ouvré de 7h30 GMT à 16h30 GMT, sauf le vendredi au plus tard à onze (11) heures, au siège de la Société de Gestion, à Attijari Securities West Africa ainsi qu'à tous les guichets des agents placeurs au niveau du réseau de distribution. Les porteurs de parts du FCP peuvent procéder à un rachat total ou partiel. Ces derniers doivent impérativement indiquer la date et le nombre de parts à racheter.</p> <p>Les demandes de rachat sont réalisées sur la base de la valeur liquidative (VL) du Fonds au jour d'exécution du rachat diminuée éventuellement des droits de sortie. Le prix de rachat correspond à la première VL calculée après l'heure et la date limite de centralisation des ordres. Les rachats sont de ce fait traités à valeur liquidative inconnue. Ceux reçus, le vendredi après 11 heures sont traités la période suivante.</p> <p>Les demandes de rachat sont acheminées par les membres du réseau distributeur à Attijari Securities West Africa.</p> <p>Le délai entre la date de centralisation de l'ordre de rachat et la date de règlement de cet ordre par le Dépositaire au porteur est de 05 jours ouvrés. Si un ou plusieurs jours fériés bancaires s'intercalent dans ce cycle de règlement, alors ce dernier sera décalé d'autant.</p> <p>Il ne peut être procédé au rachat des parts si l'actif devient inférieur à cent millions (100.000.000) de FCFA.</p>
Frais de gestion financière et frais administratifs externes à la Société de Gestion d'OPC	<p>Commission de gestion : 2,36 % TTC l'an de l'actif net</p> <p>Commission du dépositaire : 0,11 % TTC l'an du portefeuille titre en conservation, à la charge de la SGO</p> <p>Redevance annuelle de l'AMF-UMOA : 1 000 000 FCFA, à la charge de la SGO</p> <p>Commission d'actifs sous gestion due à l'AMF-UMOA : 0,01 % l'an de l'actif sous gestion hors OPC et liquidités</p> <p>Honoraire du Commissaire aux Comptes : à la charge de la SGO</p> <p>Commission de surperformance : Néant</p>
Commission de souscription non acquise à l'OPCVM	Néant
Commission de souscription acquise à l'OPCVM	1,00 % TTC
Commission de rachat non acquise à l'OPCVM	Néant
Commission de rachat acquise à l'OPCVM	1,00 % TTC

Article 3

Toute modification portant sur les éléments caractéristiques du Prospectus du FCP ATTIJARI DIVERSIFIE doit être soumise à l'approbation préalable de l'AMF-UMOA.

Article 4

La Décision portant visa du Prospectus du FCP ATTIJARI DIVERSIFIE doit faire l'objet de publication au Bulletin Officiel de la Cote (BOC) de la Bourse Régionale des Valeurs Mobilières (BRVM) au plus tard 90 jours après sa notification.


Article 5

La présente Décision abroge toutes les dispositions antérieures contraires et prend effet à compter de sa date de signature.

Fait à Abidjan, le 30 décembre 2022

Pour l'Autorité des Marchés
Financiers de l'UMOA,
Le Président

Badanam PATOKI




DECISION N° PAMF-UMOA / 2022 / 333 -

**PORTANT VISA DU PROSPECTUS DU FCP ATTIJARI HORIZON AGRÉÉ EN
QUALITÉ D'ORGANISME DE PLACEMENT COLLECTIF EN VALEURS MOBILIÈRES
SUR LE MARCHÉ FINANCIER RÉGIONAL DE L'UMOA**

L'Autorité des Marchés Financiers de l'Union Monétaire Ouest Africaine,

- Vu** le Traité révisé de l'Union Monétaire Ouest Africaine (UMOA) du 12 juillet 2019, entré en vigueur le 1^{er} octobre 2022, modifiant la dénomination du Conseil Régional de l'Épargne Publique et des Marchés Financiers (CREPMF) en Autorité des Marchés Financiers de l'UMOA (AMF-UMOA) ;
- Vu** l'Annexe à la Convention du 03 juillet 1996 portant composition, organisation, fonctionnement et attributions du Conseil Régional de l'Épargne Publique et des Marchés Financiers ;
- Vu** le Règlement Général du 28 novembre 1997 relatif à l'Organisation, au Fonctionnement et au Contrôle du Marché Financier Régional de l'UMOA ;
- Vu** la Décision n° CM/08/09/2021 portant modification des articles 72, 82 et 83 du Règlement Général relatif à l'Organisation, au Fonctionnement et au Contrôle du marché financier régional de l'UMOA ;
- Vu** la Décision n° 004 du 29/04/2021/CM/UMOA du Conseil des Ministres de l'UMOA portant nomination du Président du Conseil Régional de l'Épargne Publique et des Marchés Financiers ;
- Vu** la Décision n° CREPMF/PCR/2018/01 du 13 juin 2018 portant modification de la décision R-77/P-CREPMF/39-2002 portant délégation de pouvoirs du Conseil Régional au Comité Exécutif et au Président du Conseil ;
- Vu** l'Instruction n°66/CREPMF/2021 du 16 décembre 2021 relative aux Organismes de Placement Collectif et à leurs Sociétés de Gestion sur le marché financier régional de l'UMOA ;
- Vu** la Décision N° 2013-055 du 19 juin 2013 portant agrément du FCP « ATTIJARI HORIZON » en qualité d'Organisme de Placement Collectif en Valeurs Mobilières sur le marché financier régional de l'UEMOA ;
- Vu** la demande de visa du Prospectus du FCP « ATTIJARI HORIZON », agréé le 19 juin 2013 sous le numéro FCP/2013-05 ;

DECIDE



Article 1^{er}

Le Prospectus du FCP ATTIJARI HORIZON est approuvé par l'AMF-UMOA.

Le Prospectus est visé sous le numéro FCP/2013-05/P-01-2022.

Article 2

Les nouvelles caractéristiques du FCP ATTIJARI HORIZON se présentent comme ci-après :

Dénomination	FCP ATTIJARI HORIZON
Type	Fonds Commun de Placement « Obligations et Autres Titres de Créances »
Date d'agrément	19 juin 2013
Numéro d'agrément	FCP/2013-05
Valeur liquidative d'origine	10 000 FCFA
Forme de parts	Les parts sont dématérialisées et inscrites au compte du souscripteur ouvert auprès d'Attijari Securities West Africa (ASWA).
Dépositaire	SGI Attijari Securities West Africa (ASWA)
Société de Gestion d'OPCVM	Attijari Asset Management
Commissaires aux comptes	Titulaire : Cabinet Mazars Sénégal, représenté par Mme NDIAYE Moussoukoro Suppléant : Cabinet Deloitte Sénégal, représenté par Mme DIOP Dicko Selly
Stratégie d'investissement	<ul style="list-style-type: none"> - Le Fonds doit être investi et exposé en permanence à hauteur de 70 % au moins de son actif net, hors liquidités en : <ul style="list-style-type: none"> • emprunts obligataires ayant fait l'objet d'appel public à l'épargne ou par placement privé au sein de l'Union et autorisé par l'AMF-UMOA ; • bons, obligations du trésor assimilables et emprunts obligataires garantis par un Etat de l'Union ; • valeurs mobilières représentant des titres de créances émis par les États membres de l'Union ; • valeurs mobilières émises sur le marché monétaire. - Le Fonds pourra investir à hauteur de 10 % maximum de son actif net, hors liquidité sur des titres de FCTC (Fonds Commun de Titrisation de Créance) autorisés par l'AMF-UMOA. - Le Fonds pourra être investi et exposé à hauteur de 10 % au maximum de son actif net au risque « actions », cotés à la Bourse Régionale des Valeurs Mobilières ou sur tout autre marché réglementé en fonctionnement régulier et ouvert au public au sein de l'UMOA. - Le Fonds pourra investir à hauteur de 10 % maximum de son actif net sur d'autres titres d'OPCVM. Il pourra investir dans les OPCVM gérés par Attijari Asset Management.

	<ul style="list-style-type: none"> - Le Fonds peut détenir des liquidités dans la limite de 20 % maximum de son actif net, notamment, pour faire face aux rachats de parts. Toutefois, il ne pourra employer plus de 20 % maximum de son actif dans des dépôts placés auprès d'un même établissement de crédit. - Le Fonds pourra être investi à concurrence de 10 % maximum de ses actifs dans des valeurs mobilières ou instruments financiers autres que ceux précités, sans toutefois dépasser 20 % de cette limite sur un même émetteur. - Le Fonds ne pourra investir dans des produits ou titres intégrant des dérivés. - Le Fonds peut avoir recours à des emprunts d'espèces, notamment pour faire face aux rachats de parts par les investisseurs ou en vue d'optimiser la gestion de la trésorerie du Fonds. Ces emprunts d'espèces sont autorisés pour autant qu'ils sont temporaires et représentent au maximum 10 % de l'actif net du Fonds.
Indicateur de référence	L'indicateur de référence du FCP ATTIJARI HORIZON est composé à 100% du taux moyen pondéré des obligations des Etats de l'UEMOA sur les tranches de maturité de 3 à 5 ans.
Horizon de placement	Trois (03) ans, minimum
Valorisation	Hebdomadaire (tous les vendredis), à la clôture de la journée de bourse à la BRVM sur la base des cours du vendredi, sauf en cas de jour férié légal au Sénégal. Dans ce cas, elle est calculée le prochain jour ouvré à 12 heures.
Affectation de revenus	Capitalisation
Souscripteurs visés	Tout souscripteur (Entreprise ou Particulier)
Lieux de souscription/rachat	Les souscriptions et rachats sont reçus au siège de la Société de Gestion, à Attijari Securities West Africa ainsi qu'à tous les guichets des agents placeurs au niveau du réseau de distribution.
Modalités de souscription	<p>Les demandes de souscription sont reçues chaque jour ouvré de 7h30 GMT à 16h30 GMT, sauf le vendredi au plus tard à onze (11) heures, au siège de la Société de Gestion, à Attijari Securities West Africa ainsi qu'à tous les guichets des agents placeurs au niveau du réseau de distribution.</p> <p>Les demandes de souscription sont réalisées sur la base de la valeur liquidative (VL) du Fonds au jour d'exécution de la souscription augmentée éventuellement des droits d'entrée. Le prix de souscription correspond à la première VL calculée après l'heure et la date limite de centralisation des ordres. Les souscriptions sont de ce fait traitées à valeur liquidative inconnue. Ceux reçus, le vendredi après 11 heures sont traités la période suivante.</p> <p>Les ordres de souscription sont matérialisés par des bulletins de souscription disponibles auprès de la Société de Gestion et des agents placeurs. Le bulletin doit être signé par le souscripteur et entraîne l'engagement irrévocable de ce dernier, dans la limite des parts disponibles, de payer le montant relatif au nombre de parts sollicitées.</p> <p>Tout ordre de souscription accepté, entraînera la constitution par l'agent placeur d'une provision d'un montant égal à la valeur liquidative de la part multipliée par le nombre de parts souscrites et augmentée d'éventuelles commissions de souscription ou droits d'entrée.</p> <p>Toute décision de suspension temporaire de souscription prise par la Société de Gestion, motivée par une situation exceptionnelle nécessitant</p>

	la sauvegarde de l'intérêt général des porteurs de parts, devra être notifiée avec un préavis d'une semaine par la Société de Gestion au réseau distributeur et ce après notification préalable à l'AMF-UMOA.
Modalité de rachat	<p>Les demandes de rachat sont reçues chaque jour ouvré de 7h30 GMT à 16h30 GMT, sauf le vendredi au plus tard à onze (11) heures, au siège de la Société de Gestion, à Attijari Securities West Africa ainsi qu'à tous les guichets des agents placeurs au niveau du réseau de distribution. Les porteurs de parts du FCP peuvent procéder à un rachat total ou partiel. Ces derniers doivent impérativement indiquer la date et le nombre de parts à racheter.</p> <p>Les demandes de rachat sont réalisées sur la base de la valeur liquidative (VL) du Fonds au jour d'exécution du rachat diminuée éventuellement des droits de sortie. Le prix de rachat correspond à la première VL calculée après l'heure et la date limite de centralisation des ordres. Les rachats sont de ce fait traités à valeur liquidative inconnue. Ceux reçus, le vendredi après 11 heures sont traités la période suivante.</p> <p>Les demandes de rachat sont acheminées par les membres du réseau distributeur à Attijari Securities West Africa.</p> <p>Le délai entre la date de centralisation de l'ordre de rachat et la date de règlement de cet ordre par le Dépositaire au porteur est de 05 jours ouvrés. Si un ou plusieurs jours fériés bancaires s'intercalent dans ce cycle de règlement, alors ce dernier sera décalé d'autant.</p> <p>Il ne peut être procédé au rachat des parts si l'actif devient inférieur à cent millions (100.000.000) de FCFA.</p>
Frais de gestion financière et frais administratifs externes à la Société de Gestion d'OPC	<p>Commission de gestion : 2,36 % TTC l'an de l'actif net</p> <p>Commission du dépositaire : 0,11 % TTC l'an du portefeuille titre en conservation, à la charge de la SGO</p> <p>Redevance annuelle de l'AMF-UMOA : 1 000 000 FCFA à la charge de la SGO</p> <p>Commission d'actifs sous gestion due à l'AMF-UMOA : 0,01 % l'an de l'actif sous gestion hors OPC et liquidités</p> <p>Honoraire du Commissaire aux Comptes : à la charge de la SGO</p> <p>Commission de surperformance : Néant</p>
Commission de souscription non acquise à l'OPCVM	1,18 % TTC
Commission de souscription acquise à l'OPCVM	Néant
Commission de rachat non acquise à l'OPCVM	Néant
Commission de rachat acquise à l'OPCVM	1,00 % TTC

Article 3

Toute modification portant sur les éléments caractéristiques du Prospectus du FCP ATTIJARI HORIZON doit être soumise à l'approbation préalable de l'AMF-UMOA.

Article 4

La Décision portant visa du Prospectus du FCP ATTIJARI HORIZON doit faire l'objet de publication au Bulletin Officiel de la Cote (BOC) de la Bourse Régionale des Valeurs Mobilières (BRVM) au plus tard 90 jours après sa notification.

Article 5

La présente Décision abroge toutes les dispositions antérieures contraires et prend effet à compter de sa date de signature.

Fait à Abidjan, le 30 décembre 2022

Pour l'Autorité des Marchés
Financiers de l'UMOA,
Le Président


Badanam PATOKI



AVIS N° 129 - 2023 / BRVM / DG

Transactions Sur Dossier

La Bourse Régionale des Valeurs Mobilières (BRVM) porte à la connaissance du public et des intervenants du marché que trois (3) Transactions Sur Dossier ont été réalisées ce mardi 27 juin 2023.

Elles ont porté sur un total de 3 185 017 actions BICI CI au prix unitaire de 6 945 FCFA, soit une valeur totale de 22 119 943 065 FCFA.

Pour toute information complémentaire concernant cet avis, veuillez contacter la BRVM à son siège ou les Antennes Nationales de Bourse établies dans chaque pays membre de l'UEMOA.

Fait à Abidjan, le 27 juin 2023

Le Directeur Général

Dr. Edoh Kossi AMENOUNVE



R 00 01

AVIS N° 130 - 2023 / BRVM / DG

Emprunts obligataires

TPBJ 5,70 % 2023-2030 (TPBJ.07)

TPBJ 6,20 % 2023-2038 (TPBJ.08)

RESULTATS DE PREMIERE COTATION

La Bourse Régionale des Valeurs Mobilières (BRVM) porte à la connaissance du public et des intervenants du marché que la première cotation des emprunts obligataires « TPBJ 5,70 % 2023-2030 » (symbole : TPBJ.07) et « TPBJ 6,20 % 2023-2038 » (symbole : TPBJ.08) a eu lieu ce mardi 27 juin 2023.

Lesdites obligations ont coté à 10 000 FCFA chacune et 20 titres « TPBJ 5,70% 2023-2030 », 5 titres « TPBJ 6,20% 2023-2038 » ont été échangés, pour une valeur totale de 250 000 de FCFA.

7 700 000 titres « TPBJ 5,70 % 2023-2030 » et 8 800 000 titres « TPBJ 6,20 % 2023-2038 » ont été admis au Compartiment des obligations de la BRVM, pour une capitalisation boursière totale de 165 milliards de FCFA.

Pour toute information complémentaire concernant cet avis, veuillez contacter la BRVM à son siège ou les Antennes Nationales de Bourse établies dans chacun des pays de l'UEMOA.

Fait à Abidjan, le 27 juin 2023

Le Directeur Général


Dr. Edoh Kossi AMENOUNVE



Formulaire I-P

COMMUNIQUE

DE DECLARATION DE FRANCHISSEMENT DE SEUIL(S)

Conformément aux articles 164, 165, 166 et 167 du Règlement Général relatif à l'Organisation, au Fonctionnement et au Contrôle du Marché Financier de l'UMOA, à l'Instruction II-C de la Bourse Régionale relative à la divulgation d'information et à la circulaire N°004-2010 du CREPMF relative aux formats de présentation des informations diffusées par les émetteurs et les investisseurs sur le marché financier régional de l'UMOA,

I- Identité du déclarant :

<p><u>la personne physique</u></p> <p>Nom et Prénoms :</p> <p>Téléphone :</p> <p>Fax :</p> <p>Adresse :</p> <p>Email :</p> <p>Société d'appartenance :</p> <p>(Dénomination sociale et adresse)</p> <p>Lien avec la société cotée :</p>	<p><u>la personne morale</u></p> <p>Dénomination : BRANDON & MCAIN CAPITAL</p> <p>Téléphone : 225 01 42 41 42 41</p> <p>Fax :</p> <p>Adresse : Abidjan-Cocody Riviera Golf IV, Blvd ARSENE USHER ASSOUAN 06 BP 463 ABJ 06</p> <p>Email :</p> <p>Nom & Prénoms du représentant légal : CISSE Ahmed Mamadou</p> <p>Fonction du représentant légal : Président Directeur Général</p> <p>Lien avec la société cotée : Actionnaire</p>
--	--

II- Déclaration:

Déclare au public et à tous les acteurs du marché financiers régional qu'elle détient dans le capital de la société: (dénomination de la société cotée) **BANQUE INTERNATIONALE POUR LE COMMERCE ET L'INDUSTRIE DE LA CÔTE D'IVOIRE**

Participation initiale		Franchissement de seuil(s)		
Volume actions : 0.....0% capital	En capital		
Droits de vote : 0.....0% droits de vote	X 10%, <input type="checkbox"/> 20% ; <input type="checkbox"/> 33,33% ; <input type="checkbox"/> 50% ; <input type="checkbox"/> 66,66%		
		Sens : X hausse ; <input type="checkbox"/> baisse		
Participation finale		En droits de vote		
Volume actions : 3 185 01719,11% capital	X 10%, <input type="checkbox"/> 20% ; <input type="checkbox"/> 33,33% ; <input type="checkbox"/> 50% ; <input type="checkbox"/> 66,66%		
Droits de vote : 3 185 01719,11% droits de vote	Sens : X hausse ; <input type="checkbox"/> baisse		
Composition du capital social émetteur coté après opération		Opération ayant conduit au franchissement		
Capital en nombre d'actions : 16 666 670		Volume : 3 185 017	Cours : 6 945	Date : 27 juin 2023
Capital en droits de vote : 16 666 670		Droits : 3 185 017		
		Contrepartie (*): SUNU Assurances Vie Côte d'Ivoire ; SUNU Assurances IARD Côte d'Ivoire ; SUNU Assurances Vie Burkina Faso		
		Nature franchissement (**): Acquisition d'Actions		

(*) En cas de transactions de blocs

(**) Détention directe ou indirecte d'actions ou de droits de vote par achat, vente, dons, legs, conversion d'obligations en actions, augmentation ou réduction de capital, etc...

III- Objectifs sur les douze (12) mois à venir concernant la société dont les titres sont détenus :

<p><input type="checkbox"/> d'arrêter ses achats sur la valeur concernée</p> <p><input type="checkbox"/> de poursuivre ses achats sur la valeur concernée</p> <p><input type="checkbox"/> de siéger au Conseil d'Administration de la société cotée concernée</p> <p><input type="checkbox"/> d'acquiescer ou non le contrôle de la société cotée concernée</p> <p><input type="checkbox"/> de demander la radiation de la société cotée concernée</p> <p><input type="checkbox"/> autres intentions :</p> <p>.....</p> <p>.....</p>	
--	--

IV- Le déclarant agit :

- Seul
- En accord avec les personnes suivantes :

Participation détenue par la ou les personne(s) avec qui le déclarant agit de concert				
Identité des tiers (avec adresse, téléphone et fax)	Volume actions	% Capital	Nombre de droits de vote	% droits de vote

Le soussigné certifie que les informations contenues dans la présente déclaration sont complètes et conformes à la réalité.

Fait à Abidjan, le 27/06/ 2023...

Signature et cachet
(Personne physique ou représentant légal
de la personne morale ayant déclaré le
Franchissement du ou des seuils)



BRANDON & MCAIN CAPITAL
06 BP 463 ABIDJAN 06
Tél: (+225) 01 42 41 41 41
Cel: (+225) 01 42 43 43 43
holding@brandonmcaïn.com

Formulaire I-P

COMMUNIQUE

DE DECLARATION DE FRANCHISSEMENT DE SEUIL(S)

Conformément aux articles 164, 165, 166 et 167 du Règlement Général relatif à l'Organisation, au Fonctionnement et au Contrôle du Marché Financier de l'UMOA, à l'Instruction II-C de la Bourse Régionale relative à la divulgation d'information et à la circulaire N°004-2010 du CREPMF relative aux formats de présentation des informations diffusées par les émetteurs et les investisseurs sur le marché financier régional de l'UMOA,

I- Identité du déclarant :

<u>la personne physique</u>	<u>la personne morale</u>
Nom et Prénoms :	Dénomination : SUNU ASSURANCES VIE COTE D'IVOIRE
Téléphone :	Téléphone : 225 27 20 31 04 87
Fax :	Fax : 225 27 22 37 60
Adresse :	Adresse : Abidjan-Côte d'Ivoire, 9 Avenue Houdaille
Email :	01 BP 2026 Abidjan 01
Société d'appartenance :	Email :
(Dénomination sociale et adresse)	Nom & Prénoms du représentant légal : Gildas N'ZOUBA
Lien avec la société cotée :	Fonction du représentant légal : Directeur Général
	Lien avec la société cotée : Actionnaire

II- Déclaration:

Déclare au public et à tous les acteurs du marché financiers régional qu'elle détient dans le capital de la société: (dénomination de la société cotée) **BANQUE INTERNATIONALE POUR LE COMMERCE ET L'INDUSTRIE DE LA CÔTE D'IVOIRE**

Participation initiale		Franchissement de seuil(s)		
Volume actions : 3 006 97413,60% capital	<u>En capital</u> X 10%, <input type="checkbox"/> 20% ; <input type="checkbox"/> 33,33% ; <input type="checkbox"/> 50% ; <input type="checkbox"/> 66,66%		
Droits de vote : 3 006 97413,60% droits de vote	Sens : <input type="checkbox"/> hausse ; <input checked="" type="checkbox"/> baisse		
Participation finale		En droits de vote		
Volume actions : 00% capital	X 10%, <input type="checkbox"/> 20% ; <input type="checkbox"/> 33,33% ; <input type="checkbox"/> 50% ; <input type="checkbox"/> 66,66%		
Droits de vote : 00% droits de vote	Sens : <input type="checkbox"/> hausse ; <input checked="" type="checkbox"/> baisse		
Composition du capital social émetteur coté après opération		Opération ayant conduit au franchissement		
Capital en nombre d'actions : 16 666 670		Volume : 3 006 974	Cours : 6 945	Date : 27 juin 2023
Capital en droits de vote : 16 666 670		Droits : 3 006 974		
		Contrepartie (*): BRANDON & MCAIN CAPITAL		
		Nature franchissement (**): Cession d'Actions (détention directe)		

(*) En cas de transactions de blocs

(**) Détention directe ou indirecte d'actions ou de droits de vote par achat, vente, dons, legs, conversion d'obligations en actions, augmentation ou réduction de capital, etc...

III- Objectifs sur les douze (12) mois à venir concernant la société dont les titres sont détenus :

- d'arrêter ses achats sur la valeur concernée
- de poursuivre ses achats sur la valeur concernée
- de siéger au Conseil d'Administration de la société cotée concernée
- d'acquiescer ou non le contrôle de la société cotée concernée
- de demander la radiation de la société cotée concernée
- autres intentions :

.....

.....

IV- Le déclarant agit :

- Seul
 En accord avec les personnes suivantes :

Participation détenue par la ou les personne(s) avec qui le déclarant agit de concert				
Identité des tiers (avec adresse, téléphone et fax)	Volume actions	% Capital	Nombre de droits de vote	% droits de vote

Le soussigné certifie que les informations contenues dans la présente déclaration sont complètes et conformes à la réalité.

Fait à Abidjan le 27/06/2023

Signature et cachet
*(Personne physique ou représentant légal
de la personne morale ayant déclaré le
Franchissement du ou des seuils)*





SOCIETE MULTINATIONALE DE BITUMES (SMB)

Société Anonyme avec Conseil d'Administration au Capital de
Quatre milliards huit cent soixante-douze millions (4.872.000.000) de F CFA
Siège social : Bd de Petit Bassam/Route de Vridi 12 B.P.622 Abidjan 12 Côte d'Ivoire
R.C.C.M. CI-ABJ-1976- B-21.801
Tél. : 27.21.23.71.70 -Télex : 42539
Fax : (225) 27.21.27.05.18 SMB

AVIS DE CONVOCATION

Mesdames et Messieurs, les Actionnaires de la Société Multinationale de Bitumes (S.M.B) sont convoqués à l'Assemblée Générale Ordinaire (A.G.O) qui se tiendra le **jeudi 13 juillet 2023 à 08 heures 30 minutes** à l'Amphithéâtre de la **CGECI (La Maison de l'Entreprise) sis à Abidjan-Plateau, à l'Angle du Boulevard de la République et de l'Avenue Lamblin**, à l'effet de délibérer sur l'ordre du jour suivant :

- 1) **Rapport de gestion du Conseil d'Administration de l'exercice clos au 31 décembre 2022 ;**
- 2) **Rapports des Commissaires aux Comptes ;**
- 3) **Approbation des états financiers de synthèse de l'exercice clos au 31 décembre 2022 ;**
- 4) **Affectation des résultats de l'exercice clos au 31 décembre 2022 ;**
- 5) **Ratification de la cooptation d'un nouvel Administrateur ;**
- 6) **Renouvellement des mandats d'un Commissaire aux Comptes titulaire et de deux Commissaires aux Comptes suppléants ;**
- 7) **Fixation du montant des indemnités de fonction allouées aux Administrateurs ;**
- 8) **Adoption des résolutions ;**
- 9) **Pouvoirs pour l'accomplissement des formalités.**

Les actionnaires qui souhaitent assister à ladite Assemblée Générale sont priés d'en informer la société, au plus tard le **07 juillet 2023 à 18 heures 00 minute**, par courrier électronique à l'adresse servicesfinanciers@hudson-cie.com en précisant leurs nom prénom(s) et SGI, ainsi que leur choix d'y participer sur site ou par visioconférence.

Les liens et codes d'accès à la réunion par visioconférence seront transmis en retour aux actionnaires ayant opté pour ce mode de participation, au plus tard le **12 juillet 2023**.

Les formulaires de vote par correspondance seront disponibles auprès des Sociétés de Gestion et d'Intermédiation à partir du **29 juin 2023** et devront être déposés au siège de la SGI Hudson au plus tard le **07 juillet 2023 à 12 heures 00 minute** pour qu'il en soit tenu compte.

Les formulaires de pouvoir et les documents sociaux visés à l'article 525 de l'Acte Uniforme de l'OHADA relatif au droit des sociétés commerciales seront tenus à la disposition des actionnaires au siège de la société et auprès de leurs Sociétés de Gestion et d'Intermédiation à compter du **29 juin 2023**.

Les actionnaires pourront par ailleurs adresser leurs éventuelles questions à l'adresse servicesfinanciers@hudson-cie.com, auxquelles il sera répondu lors de l'Assemblée Générale.

Le Conseil d'Administration



PROJET DE TEXTES DE RESOLUTIONS

PREMIERE RESOLUTION : APPROBATION DES RAPPORTS ET COMPTES DE L'EXERCICE 2022

L'Assemblée Générale Ordinaire, après avoir entendu lecture des rapports de Gestion du Conseil d'Administration et des Commissaires aux Comptes sur l'activité et la situation de la Société sur l'exercice clos au 31 décembre 2022, approuve les Comptes et les Etats financiers dudit exercice, tels qu'ils lui ont été présentés ainsi que les opérations traduites dans ces comptes et résumées dans ces rapports, et qui se soldent par un résultat bénéficiaire net de **+9 421 285 959 F CFA**.

En conséquence, l'Assemblée Générale Ordinaire donne quitus entier et sans réserve pour l'exécution de leurs mandats aux Administrateurs et décharge aux Commissaires aux Comptes en fonction au cours de cet exercice.

Cette résolution mise aux voix.

DEUXIEME RESOLUTION : AFFECTATION DES RESULTATS DE L'EXERCICE 2022

L'Assemblée Générale Ordinaire, conformément aux propositions du Conseil d'Administration, décide d'affecter le résultat comme suit :

- Résultat net bénéficiaire de l'exercice 2022	:	9 421 285 959 F CFA
- Reports à nouveau exercice antérieur créditeur	:	8 689 630 873 F CFA
- Dotation à la réserve légale	:	0 F CFA
- Dotation à la réserve statutaire	:	0 F CFA
- Incorporation de la réserve facultative	:	0 F CFA
- Total (I) Bénéfice distribuable	:	18 110 916 832 F CFA
- Premier dividende (4 872 MF CFA X 6 %)	:	292 320 000 F CFA
- Superdividende	:	5 943 840 000 F CFA
- Total (II) dividende aux Actionnaires	:	6 236 160 000 F CFA
- Reliquat en report à nouveau (I)- (II)	:	11 874 756 832 F CFA

Soit un dividende brut par action de **800 F CFA** et un dividende net de **720 F CFA** pour **7 795 200 actions**.

Le reliquat de **11 874 756 832 F CFA** est à inscrire en compte de report à nouveau.

Cette résolution mise aux voix.

TROISIEME RESOLUTION : CONVENTIONS REGLEMENTEES

L'Assemblée Générale Ordinaire, après avoir pris connaissance du Rapport Spécial des Commissaires aux Comptes, sur les conventions réglementées visées aux **articles 438 à 448** de l'Acte Uniforme OHADA relatif au Droit des Sociétés Commerciales et du Groupement d'Intérêt Economique, déclare approuver le rapport spécial et ces conventions.

Cette résolution mise aux voix.

QUATRIEME RESOLUTION : INDEMNITES DE FONCTION DES ADMINISTRATEURS AU TITRE DE L'EXERCICE 2022

L'Assemblée Générale Ordinaire, sur proposition du Conseil d'Administration, décide d'allouer aux Administrateurs, en rémunération de leurs activités au titre de l'année 2022, à titre d'indemnité de fonction et en complément de cette indemnité de fonction votée par l'Assemblée Générale Ordinaire du 21 juin 2022, la somme complémentaire globale dont le montant brut est fixé à **47.058.824 Francs CFA**.

Cette indemnité de fonction sera répartie entre les Administrateurs par le Conseil d'Administration.

Cette résolution mise aux voix.

CINQUIEME RESOLUTION : INDEMNITES DE FONCTION DES ADMINISTRATEURS AU TITRE DE L'EXERCICE 2023

L'Assemblée Générale Ordinaire, sur proposition du Conseil d'Administration, décide d'allouer aux Administrateurs, au titre de l'exercice 2023, une indemnité de fonction globale brute dont le montant brut est fixé **112.658.832 Francs CFA**.

Cette indemnité de fonction sera répartie entre les Administrateurs par le Conseil d'Administration.

Cette résolution mise aux voix.

SIXIEME RESOLUTION : RATIFICATION DE COOPTATION D'ADMINISTRATEUR

L'Assemblée Générale Ordinaire ratifie la cooptation, en qualité d'Administrateur de **monsieur Aliou KEBE**, né le 29 avril 1970 à Gagnoa , de nationalité ivoirienne, domicilié à Cocody Angré -Abidjan, de profession Ingénieur/Directeur Technique et Stratégies de la SIR, par le Conseil d'Administration lors de sa réunion du 08 mai 2023, pour une durée de six (6) exercices arrivant à expiration à l'issue de la réunion de l'Assemblée Générale Ordinaire appelée à statuer sur les comptes de l'exercice clos au 31 décembre 2028.

Monsieur Aliou KEBE déclare accepter le mandat qui lui est confié et précise qu'il n'est frappé d'aucune interdiction ou incompatibilité susceptible de l'empêcher d'exercer son mandat d'Administrateur.

Cette résolution mise aux voix.

SEPTIEME RESOLUTION : RENOUELEMENT DE MANDAT DU COMMISSAIRE AUX COMPTES TITULAIRE

L'Assemblée Générale Ordinaire, constatant que le mandat du Commissaire aux Comptes titulaire **cabinet CCM-Audit et Conseil** dont le siège social est situé à Cocody les 2 Plateaux, Rue des Jardins, 01 Boîte Postale 659 Abidjan 01 (Côte-d'Ivoire), représenté par **Monsieur Christian MARMIGNON** arrive à expiration ce jour, décide de le renouveler pour une durée de six (6) exercices qui prendra fin à l'issue de la réunion de l'Assemblée Générale Ordinaire appelée à statuer sur les comptes de l'exercice clos au 31 décembre 2028.

Le Commissaire aux Comptes déclare sur l'honneur n'être frappé d'aucune incompatibilité, interdiction ou déchéance susceptible de lui interdire l'accès et l'exercice de cette fonction.

Cette résolution mise aux voix.

HUITIEME RESOLUTION : RENOUELEMENT DE MANDAT DU COMMISSAIRE AUX COMPTES SUPPLEANT

L'Assemblée Générale Ordinaire, constatant que le mandat du Commissaire aux Comptes suppléant **cabinet UNICONSEIL** dont le siège social est situé à Cocody Angré 7ème Tranche, 01 Boîte Postale 5552 Abidjan 01 (Côte-d'Ivoire), représenté par **Monsieur DJUE-THIEMELE** arrive à expiration ce jour, décide de le renouveler pour une durée de six (6) exercices qui prendra fin à l'issue de la réunion de l'Assemblée Générale Ordinaire appelée à statuer sur les comptes de l'exercice clos au 31 décembre 2028.

Le Commissaire aux Comptes déclare sur l'honneur n'être frappé d'aucune incompatibilité, interdiction ou déchéance susceptible de lui interdire l'accès et l'exercice de cette fonction.

Cette résolution mise aux voix.

NEUVIEME RESOLUTION : RENOUELEMENT DE MANDAT DU COMMISSAIRE AUX COMPTES SUPPLEANT

L'Assemblée Générale Ordinaire, constatant que le mandat du Commissaire aux Comptes suppléant **cabinet AUDIT CONTINENTAL** dont le siège social est situé au Plateau Indénié, 01 Boîte Postale 5682 Abidjan 01 (Côte-d'Ivoire) représenté par **Monsieur Francis DESCLERS** arrive à expiration ce jour, décide de le renouveler pour une durée de six (6) exercices qui prendra fin à l'issue de la réunion de l'Assemblée Générale Ordinaire appelée à statuer sur les comptes de l'exercice clos au 31 décembre 2028.



Le Commissaire aux Comptes déclare sur l'honneur n'être frappé d'aucune incompatibilité, interdiction ou déchéance susceptible de lui interdire l'accès et l'exercice de cette fonction.

Cette résolution mise aux voix.

DIXIEME RESOLUTION : POUVOIRS

L'ensemble des résolutions précédentes ayant été adoptées, tous pouvoirs sont donnés au porteur d'extrait ou de copie certifiée conforme du procès-verbal de la présente Assemblée Générale Ordinaire pour faire accomplir toutes formalités de publicité et autres.

Cette résolution mise aux voix.

22 juin 2023

CALENDRIER DE PAIEMENT DES DIVIDENDES

ANNEE : 2023

Titres	Montant du dividende net par action en FCFA	Numéro de l'Avis	Date de publication de l'Avis au BOC	Ex-dividende	Date de paiement du dividende
				T-2	T
BOA COTE D'IVOIRE	540	053-2023 BRVMDG	11/04/2023	26/04/2023	28/04/2023
BOA BURKINA FASO	577	054-2023 BRVMDG	11/04/2023	03/05/2023	05/05/2023
SONATEL SENEGAL	1 500	059-2023 BRVMDG	19/04/2023	15/05/2023	17/05/2023
BOA NIGER	613,80	055-2023 BRVMDG	11/04/2023	23/05/2023	25/05/2023
BOA BENIN	627	064-2023 BRVMDG	20/04/2023	23/05/2023	25/05/2023
ECOBANK CI	549	081-2023 BRVMDG	12/05/2023	25/05/2023	30/05/2023
SOCIETE GENERALE CI	1 112,43	077-2023 BRVMDG	05/05/2023	26/05/2023	31/05/2023
BOA SENEGAL	187,5	056-2023 BRVMDG	11/04/2023	30/05/2023	01/06/2023
Ecobank Transnational Incorporated TG	0,6048	092-2023 BRVMDG	24/05/2023	06/06/2023	08/06/2023
ORANGE COTE D'IVOIRE	752,76	101-2023 BRVMDG	31/05/2023	13/06/2023	15/06/2023
ONATEL BF	287,8799	110-2023 BRVMDG	12/06/2023	22/06/2023	26/06/2023
CORIS BANK INTERNATIONAL BF	525	107-2023 BRVMDG	12/06/2023	04/07/2023	06/07/2023
NSIA BANQUE CI	363,6	123-2023 BRVMDG	22/06/2023	05/07/2023	07/07/2023
TOTAL SENEGAL	241,01	122-2023 BRVMDG	21/06/2023	11/07/2023	13/07/2023
PALMCI	1213,632	124-2023 BRVMDG	22/06/2023	17/07/2023	19/07/2023

BULLETIN OFFICIEL

OPCVM: FONDS COMMUNS DE PLACEMENT ET SOCIÉTÉS D'INVESTISSEMENT A CAPITAL VARIABLE

mardi 27 juin 2023



Sociétés de gestion	Dépositaire	OPCVM	Catégorie	Valeur Liquidative								
				Origine	Précédente		Actuelle		Variation			
					Valeur	Date	Valeur	Date	Urgence	Dés-avant		
QUOTIDIENNES												
AFRICABOURSE ASSET MANAGEMENT	AFRICABOURSE SA	FCP AAM CAPITAL SUR	M	5 000	8 142,72	23/06/2023	ND	ND	10/10/2012	-	-	
		FCP AAM EPARGNE CROISSANCE	D	5 000	8 020,50	23/06/2023	ND	ND	19/11/2012	-	-	
		FCP AAM OBLIGATIS	OATC	5 000	8 745,66	23/06/2023	ND	ND	12/09/2012	-	-	
AFRICAM SA	SBIF	FCP AAM EPARGNE ACTION	A	5 000	5 690,77	23/06/2023	ND	ND	16/01/2017	-	-	
		FCP EXPANSIO	D	5 000	9 649,22	23/06/2023	ND	ND	01/01/2013	-	-	
		FCP SECURITAS	OMLT	5 000	7 338,46	23/06/2023	ND	ND	01/01/2013	-	-	
AFRICAIN DE GESTION D'ACTIFS	SGI AGI	FCP VALORIS	A	5 000	8 812,01	23/06/2023	ND	ND	01/01/2013	-	-	
		FCP CAPITAL PLUS	D	1 000	1 270,76	26/05/2023	ND	ND	11/03/2019	-	-	
ATLANTIC ASSET MANAGEMENT	ATLANTIQUE FINANCE	FCP CONFORT PLUS	OMLT	1 000	1 271,36	26/05/2023	ND	ND	11/03/19	-	-	
		FCP ATLANTIQUE CROISSANCE	D	5 000	5 056,40	22/06/2023	ND	ND	30/05/2015	-	-	
BNI GESTION	BNI FINANCES	FCP ATLANTIQUE LIQUIDITE	OCT	5 000	6 003,40	22/06/2023	ND	ND	12/07/2019	-	-	
		FCP ATLANTIQUE ACTIONS	A	5 000	7 377,84	22/06/2023	ND	ND	25/10/2019	-	-	
		FCP ATLANTIQUE SERENITE	OMLT	5 000	6 257,32	22/06/2023	ND	ND	12/07/2019	-	-	
		FCP ATLANTIQUE HORIZON	D	5 000	7 084,36	22/06/2023	ND	ND	25/10/2019	-	-	
		FCP ATLANTIQUE SECURITE	OMLT	5 000	6 609,75	22/06/2023	ND	ND	30/05/2015	-	-	
		FCP CAPITAL CROISSANCE	D	10 000	ND	18/04/2023	ND	19/04/2023	-	-		
BOA ASSET MANAGEMENT	BOA CAPITAL SECURITIES	OBLIG SECURITE	OMLT	10 000	9 734,56	19/04/2023	ND	ND	06/06/2014	-	-	
		FCP DYNAMIC SAVINGS	A	10 000	ND	18/04/2023	ND	19/04/2023	-	-		
		FCP Emergence	D	5 000	7 378,38	21/06/2023	ND	ND	Fev. 2010	-	-	
BRM ASSET MANAGEMENT	BRM	FCP Tresco Monea	OCT	25 000 000	37 650 261,71	21/06/2023	ND	ND	Dec. 2013	-	-	
		FCP "BRM DYNAMIQUE"	D	10 000	12 923,13	08/09/2014	ND	ND	12/03/2009	-	-	
CGF GESTION	CGF BOURSE	FCP "BRM OBLIGATAIRE"	D	10 000	12 057,50	17/10/2014	ND	ND	12/03/2009	-	-	
		FCP ACTIONS PHARMACIE	D	1 000	1 006,38	23/06/2023	1 006,65	26/06/2023	25/07/14	0,66%	0,03%	
		FCP AL BARAKA	A	1 000	1 052,04	23/06/2023	1 054,06	26/06/2023	01/03/17	5,41%	0,19%	
		FCP AL BARAKA 2	D	1 000	1 163,80	23/06/2023	1 163,69	26/06/2023	25/01/18	16,37%	-0,01%	
		FCP ASSUR SENEGAL	D	100 000	1 201 623,02	23/06/2023	1 201 416,56	26/06/2023	06/07/14	20,14%	-0,02%	
		FCP PLACEMENT AVANTAGE	D	1 000	1 538,04	23/06/2023	1 538,84	26/06/2023	29/03/13	53,88%	0,05%	
		FCP PLACEMENT CROISSANCE	A	1 000	1 307,08	23/06/2023	1 310,49	26/06/2023	29/03/13	31,05%	0,26%	
		FCP POSTEFINANCES HORIZON	D	1 000	1 861,02	23/06/2023	1 860,02	26/06/2023	27/06/09	86,00%	-0,05%	
		FCP PLACEMENT QUIETUDE	OMLT	1 000	1 561,72	23/06/2023	1 562,55	26/06/2023	29/03/13	56,26%	0,05%	
		FCP LIQUIDITE-OPTIMUM	OMLT	10 000	12 071,84	23/06/2023	12 079,73	26/06/2023	01/10/17	20,80%	0,065%	
		FCP BNDE VALEURS	A	1 000	1 145,58	23/06/2023	1 145,56	26/06/2023	02/09/16	14,56%	-0,002%	
		FCP CORIS ACTIONS	A	5 000	6 610,25	23/06/2023	6 589,62	26/06/2023	11/11/2014	31,79%	-0,31%	
		CORIS ASSET MANAGEMENT	CORIS BOURSE	FCP ASSURANCES	OCT	5 000	5 509,83	23/06/2023	5 511,73	26/06/2023	22/11/2019	10,23%
FCP CORIS PERFORMANCE	D			5 000	6 987,47	23/06/2023	6 973,44	26/06/2023	11/11/2014	39,47%	-0,20%	
FCP ASSURANCES OPTIMUM	D			1 000 000	985 029,20	23/06/2023	ND	ND	30/09/2021	-	-	
NSIA AM	UBA CI	FCP CORIS ACTIONS	D	5 000	5 546,88	23/06/2023	ND	ND	03/12/2018	-	-	
		AUORE OPPORTUNITES	D	5 000	5 704,02	23/06/2023	ND	ND	08/03/2019	-	-	
OAM S.A	SGI TOGO	AUORE SECURITE	OMLT	5 000	5 451,77	23/06/2023	ND	ND	03/09/2021	-	-	
		FCP-1 OPTI PLACEMENT	A	5 000	15 409,55	23/06/2023	15 414,48	26/06/2023	01/02/2002	208,29%	0,03%	
SOGESPAR	SOGEBOURSE	FCP-2 OPTI REVENU	OMLT	5 000	8 412,55	23/06/2023	8 415,57	26/06/2023	01/02/2002	68,31%	0,04%	
		FCP-3 OPTI CAPITAL	D	5 000	19 093,39	23/06/2023	19 097,97	26/06/2023	24/01/2003	281,96%	0,02%	
		FCP SOGEAVENIR	D	500	1 685,00	19/06/2023	ND	ND	01/10/2002	-	-	
		FCP SOGEDEFI	D	4 888	3 899,00	19/06/2023	ND	ND	23/12/2014	-	-	
		FCP SOGEDYNAMIQUE	A	4 888	3 885,00	19/06/2023	ND	ND	23/12/2014	-	-	
		FCP SOGELIQUID	M	10 000 000	10 833 512,00	19/06/2023	ND	ND	16/06/2020	-	-	
		FCP SOGEPRIVILEGE	D	4 888	4 058,00	19/06/2023	ND	ND	23/12/2014	-	-	
SOAGA-SA	SGI-BOA CAPITAL SECURITIES	FCP SOGESECURITE	OMLT	4 888	5 200,00	19/06/2023	ND	ND	23/12/2014	-	-	
		FCP SOGEVALOR	A	1 000	3 426,00	19/06/2023	ND	ND	04/06/2002	-	-	
		FCP SOAGA EPARGNE ACTIVE	D	10 000	10 843,68	23/06/2023	10 841,40	26/06/2023	28/10/2016	8,41%	-0,02%	
		SICAV Abdou DIOUF	D	10 000 000	14 917 069,57	23/06/2023	14 930 427,38	26/06/2023	01/12/2003	49,30%	0,09%	
		FCP BOAD CAPITAL RETRAITE	OMLT	10 000	12 138,51	23/06/2023	12 142,77	26/06/2023	08/07/2020	21,43%	0,04%	
BRIDGE ASSET MANAGEMENT	BRIDGE SECURITIES	FCP SOAGA EPARGNE OBLIGATIONS	OMLT	5 000	5 649,53	23/06/2023	5 652,35	26/06/2023	28/04/2021	13,05%	0,05%	
		FCP SOAGA EPARGNE ACTIONS	A	5 000	8 464,00	23/06/2023	8 471,33	26/06/2023	11/03/2020	69,43%	0,09%	
		FCP SOAGA EPARGNE SERENITE	OMLT	10 000	14 495,86	23/06/2023	14 500,74	26/06/2023	28/10/2016	45,01%	0,03%	
		FCP BRIDGE EQUILIBRE	D	25 000 000	29 354 386,33	23/06/2023	29 487 443,46	26/06/2023	27/09/2017	17,95%	0,45%	
ENKO CAPITAL WEST AFRICA	SOCIETE GENERALE COTE	FCP BRIDGE PROSPERITE	D	5 000	5 674,00	19/06/2023	ND	ND	13/03/2018	-	-	
		FCP BRIDGE OBLIGATIONS	OMLT	5 000	5 985,31	23/06/2023	5 986,88	26/06/2023	01/10/2019	19,74%	0,03%	
		FCP ENKO CAPITAL GARANTI	D	10 000	14 496,78	23/06/2023	14 481,37	26/06/2023	21/09/2020	44,81%	-0,11%	
SAPHIR ASSET MANAGEMENT	SGI BENIN	FCP PATRIMOINE	OMLT	10 000	11 612,94	23/06/2023	11 617,42	26/06/2023	18/10/2020	16,17%	0,04%	
		FCP ENKO CAPITAL OBLIGATIONS	OMLT	10 000	10 731,36	23/06/2023	10 733,46	26/06/2023	26/03/2021	7,33%	0,02%	
WAFI CAPITAL S.A.	SGI AGI BENIN	FCP SAPHIR DYNAMIQUE	D	5 000	5 727,37	23/06/2023	5 724,01	26/06/2023	18/08/2017	14,48%	-0,06%	
		FCP SAPHIR QUIETUDE	OMLT	5 000	6 260,66	23/06/2023	6 268,18	26/06/2023	28/08/2017	25,36%	0,12%	
SGO MALI FINANCES	SGI MALI SA	SICAV WAFI CAPITAL	D	10 000	8 466,83	19/09/2022	ND	ND	05/06/2020	-	-	
		FCP NYESIGUI	D	10 000	11 999,81	05/06/2023	ND	ND	01/07/2018	-	-	
HEBDOMADAIRES												
BNI GESTION	BNI FINANCES	FCP INITIATIVES SOLIDARITE	D	5 000	4 707,52	24.03.2023	4 665,01	14.04.2023	22/05/2013	-6,70%	-0,90%	
		FCPE SODEFOR	D	2 500	6 774,88	24.03.2023	6 696,14	14.04.2023	18/12/2009	167,85%	-1,16%	
		FCP PAM ACTIONS	A	10 000	12 227,57	13/04/2023	12 210,97	20/04/2023	13/12/2017	22,11%	-0,14%	
PhoenixAfrica Asset Management	Phoenix Capital Management	FCP PAM DIVERSIFIE EQUILIBRE	D	10 000	13 476,73	13/04/2023	13 453,92	20/04/2023	13/12/2017	34,54%	-0,17%	
		FCP PAM DIVERSIFIE OBLIGATIONS	D	10 000	12 741,04	13/04/2023	12 741,94	20/04/2023	13/12/2017	27,42%	0,01%	
BOA ASSET MANAGEMENT	BOA CAPITAL SECURITIES	FCP Global Investors	D	25 000	29 585,08	09/06/2023	29 537,01	16/06/2023	Dec. 2012	18,15%	-0,16%	
		FCP Boa Obligations	OMLT	10 000	12 504,41	09/06/2023	12 507,71	16/06/2023	Mars. 2017	25,08%	0,03%	
		FCP Boa Sécurité	OMLT	100 000	110 960,82	06/06/2023	111 073,29	13/06/2023	Mat. 2021	11,07%	0,10%	
		FCP Boa Actions	A	10 000	11 822,69	09/06/2023	11 821,44	16/06/2023	Juil. 2017	18,21%	-0,01%	
NSIA AM	UBA CI	FCP Boa Rendement	OMLT	25 000 000	34 544 797,67	09/06/2023	34 549 118,67	16/06/2023	Dec. 2017	38,20%	0,01%	
BRM ASSET MANAGEMENT	IMPAXIS	EVLUTIS	D	5 000	4 127,13	16/06/2023	4 109,17	23/06/2023	16/12/2019	-17,82%	-0,44%	
		FCP "SDE"	D	1 000	2 083,36	05/09/2014	ND	ND	14/03/2011	-	-	
CGF GESTION	CGF BOURSE	FCPCR SONATEL	D	1 000	7 224,59	16/06/2023	7 269,30	23/06/2023	19/02/2004	626,93%	0,62%	
		IMPAXIS SECURITIES	D	1 000	1 826,27	15/06/2023	1 829,46	22/06/2023	16/02/2014	82,95%	0,17%	
		FCPE SINI GNESIGUI	D	1 000	1 514,58	14/06/2023	1 525,29	21/06/2023	25/02/2014	52,53%	0,71%	
		FCP EXPAT	OMLT	1 000	1 131,08	15/06/2023	1 130,79	22/06/2023	20/03/2019	13,08%	-0,03%	
		FCP CAPITAL RETRAITE	D	1 000	1 126,31	14/06/2023	1 126,60	21/06/2023	20/03/2019	12,66%	0,03%	
		FCP RENTE PERPETUELLE	D	1 000	1 094,21	14/06/2023	1 094,66	21/06/2023	20/03/2019	9,47%	0,04%	
		FCP WALO	A	1 000	1 087,42	22/03/2021	1 091,92	29/03/2021	26/03/2019	9,19%	0,41%	
		FCP DJOLOF	OMLT	1 000	1 174,75	20/06/2023	1 175,46	27/06/2023	26/03/2019	17,55%	0,06%	
		FCP DIASPORA	D	1 000	1 177,49	20/06/2023	1 179,41	27/06/2023	19/03/2019	17,94%	0,16%	
		FCP IFC-BOAD	OMLT	100 000	128 060,72	19/06/2023	128 152,23	26/06/2023	01/01/2018	28,15%	0,07%	
EDC Asset Management	EDC Investment Corporation	FCPE DP WORLD DAKAR	D	1 000	1 214,82	20/06/2023	1 214,61	27/06/2023	04/10/2016	21,46%	-0,02%	
		FCPE ECOBANK UEMOA DIVERSIFIE	D	5 000	7 438,00	24/05/2023	7 445,00	31/05/2023	19/09/2007	48,90%	0,09%	
		FCPE ECOBANK UEMOA OBLIGATAIRE	OMLT	20 000	20 150,00	24/05/2023	20 197,00					