

<b>BRVM 10</b>	<b>166,72</b>
Variation Jour	↓ -0,49 %
Variation annuelle	↑ 8,61 %



# BULLETTIN OFFICIEL DE LA COTE

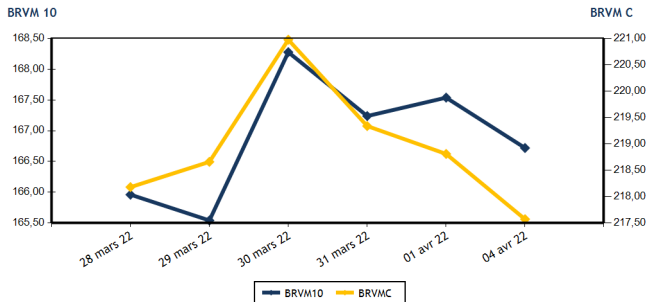
N° 66

lundi 4 avril 2022

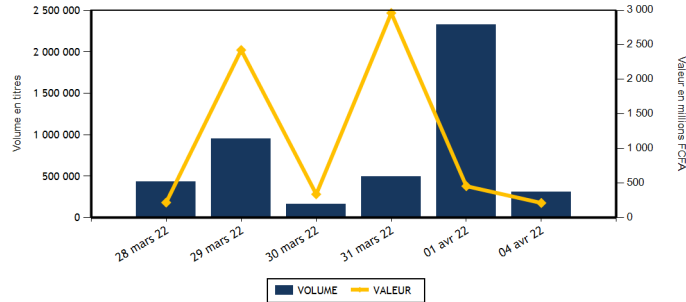
Site : www.brvm.org

<b>BRVM Composite</b>	<b>217,57</b>
Variation Jour	↓ -0,57 %
Variation annuelle	↑ 7,56 %

Evolution des indices



Volumes et valeurs transigés



Actions	Niveau	Evol. Jour
Capitalisation boursière (FCFA)(Actions & Droits)	6 549 469 523 499	-0,56 %
Volume échangé (Actions & Droits)	313 622	-86,47 %
Valeur transigée (FCFA) (Actions & Droits)	211 467 673	-41,10 %
Nombre de titres transigés	43	2,38 %
Nombre de titres en hausse	10	-33,33 %
Nombre de titres en baisse	23	35,29 %
Nombre de titres inchangés	10	0,00 %

Obligations	Niveau	Evol. Jour
Capitalisation boursière (FCFA)	7 635 118 491 512	0,00 %
Volume échangé	116	-98,78 %
Valeur transigée (FCFA)	1 104 200	-98,86 %
Nombre de titres transigés	4	100,00 %
Nombre de titres en hausse	0	-100,00 %
Nombre de titres en baisse	0	-
Nombre de titres inchangés	4	300,00 %

**PLUS FORTES HAUSSES**

Titres	Cours	Evol. Jour	Evol. annuelle
SICOR CI (SICC)	6 400	6,67 %	25,00 %
SETAO CI (STAC)	1 465	4,64 %	100,68 %
SERVAIR ABIDJAN CI (ABJC)	1 850	2,21 %	5,71 %
NSIA BANQUE COTE D'IVOIRE (NSBC)	5 885	1,47 %	-4,85 %
BANK OF AFRICA BN (BOAB)	6 700	1,28 %	26,42 %

**PLUS FORTES BAISES**

Titres	Cours	Evol. Jour	Evol. annuelle
TOTAL CI (TTLC)	2 230	-7,47 %	6,19 %
BERNABE CI (BNBC)	2 175	-5,23 %	0,00 %
NEI-CEDA CI (NEIC)	770	-4,94 %	23,20 %
BOLLORE (SDSC)	2 200	-4,35 %	-14,40 %
PALM CI (PALC)	9 030	-3,94 %	29,18 %

**INDICES SECTORIELS**

Base = 100 au 14 juin 1999	Nombre de sociétés	Valeur	Evol. Jour	Evol. annuelle	Volume	Valeur	PER moyen
BRVM - INDUSTRIE	12	118,35	-0,52 %	7,48 %	6 006	10 958 420	39,81
BRVM - SERVICES PUBLICS	4	517,73	0,36 %	15,35 %	3 599	16 893 975	8,65
BRVM - FINANCES	15	78,96	-0,49 %	2,37 %	286 149	113 023 918	10,62
BRVM - TRANSPORT	2	533,82	-4,28 %	-14,19 %	1 745	3 969 100	8,90
BRVM - AGRICULTURE	5	277,74	-2,21 %	14,15 %	7 307	53 581 445	17,85
BRVM - DISTRIBUTION	7	429,61	-2,35 %	5,44 %	8 032	11 923 000	27,19
BRVM - AUTRES SECTEURS	1	1 807,64	4,64 %	100,69 %	784	1 117 815	8,48
BRVM - PETITES CAPITALISATIONS	-	-	-	-	-	-	-

Indicateurs	1er et 2è Comp.	BRVM PC
PER moyen du marché	12,50	
Taux de rendement moyen du marché	5,40	
Taux de rentabilité moyen du marché	5,43	
Nombre de sociétés cotées	46	
Nombre de lignes obligataires	98	
Volume moyen annuel par séance	1 740 992,00	
Valeur moyenne annuelle par séance	1 879 800 718,03	

Indicateurs	1er et 2è Comp.	BRVM PC
Ratio moyen de liquidité	6,93	
Ratio moyen de satisfaction	12,34	
Ratio moyen de tendance	178,15	
Ratio moyen de couverture	56,13	
Taux de rotation moyen du marché	0,03	
Prime de risque du marché	2,10	
Nombre de SGI participantes	23	

**Définitions**





Volume moyen annuel par séance = Valeur annuel échangé / nombre de séances  
 Valeur moyenne annuelle par séance = Valeur annuelle échangée / nombre de séances  
 Ratio moyen de liquidité = Moyenne des ratios de liquidité (Titres échangés / Volume des ordres de vente)  
 Ratio moyen de satisfaction = Moyenne des ratios de satisfaction (Titres échangés / Volume des ordres d'achat)  
 Ratio moyen de tendance = Moyenne des ratios de tendance (Volume des ordres d'achat / Volume des ordres de vente)  
 Ratio moyen de couverture = Moyenne des ratios de couverture (Volume des ordres de vente / Volume des ordres d'achat)

Taux moyen de rotation = moyenne des taux de rotation des actions cotées (volume transigé / capi flottante)  
 PER moyen du marché = moyenne des PER des actions cotées ayant un PER positif  
 Taux de rendement moyen = moyenne des taux de rendement des actions cotées ayant distribué un dividende  
 Taux de rentabilité moyen = moyenne des taux de rentabilité des actions cotées  
 Prime de risque du marché = (1 / le PER moyen du marché) - le taux de référence actuel des emprunts d'Etat



BRVM - BOURSE REGIONALE DES VALEURS MOBILIERES  
 BRVM - Société Anonyme au capital de 3.062.040.000 CFA - RC : CI - ABJ - 1997 - B - 208435 - CC : 9819725 - E  
 Siège Social : Abidjan - CÔTE D'IVOIRE. Adresse : 18, Rue Joseph ANOMA (Rue des Banques) - Abidjan  
 Tél : +225 20 32 66 85 / 86, Fax : +225 20 32 66 84, Mail : brvm@brvm.org, Site Web : www.brvm.org

MARCHE DES ACTIONS

Symbole	Titre	Cours Précédent	Cours du jour		Variation jour	Séance de cotation		Cours Référence	Variation de l'année précédente	Dernier dividende payé		Rdt. Net	PER
			Ouv.	Clôt.		Volume	Valeur			Montant net	Date		
<b>SECTEUR - INDUSTRIE</b>		<b>118,35</b>	<b>points</b>		<b>-0,52 %</b>								
CABC	SICABLE CI	1 105	1 100	1 105	0,00 %	28	30 915	1 105	8,87 %	133,00	2-août-21	12,04 %	163,15
FTSC	FILTISAC CI	1 560	1 590	1 500	-3,85 %	2 480	3 910 580	1 500	-10,71 %	235,00	30-juil.-21	15,67 %	5,96
NEIC	NEI-CEDA CI	810	770	770	-4,94 %	1 132	875 640	770	23,20 %	9,00	28-juin-01		12,27
NTLC	NESTLE CI	6 790	6 700	6 745	-0,66 %	30	195 225	6 745	46,47 %	363,67	30-juil.-21	5,39 %	7,12
SEMC	CROWN SIEM CI	720	710	710	-1,39 %	21	14 910	710	-7,19 %	14,40	28-déc.-21	2,03 %	24,28
SIVC	AIR LIQUIDE CI	840	840	840	0,00 %	1 035	869 400	840	-6,15 %	63,00	29-sept.-17		
SLBC	SOLIBRA CI	155 000	155 000	155 000	0,00 %	10	1 550 000	155 000	-0,64 %	2 736,00	3-août-21	1,77 %	14,56
SMBC	SMB CI	7 400	7 395	7 395	-0,07 %	25	184 875	7 395	7,17 %	810,00	15-juil.-21	10,95 %	6,14
STBC	SITAB CI	6 450	6 450	6 390	-0,93 %	200	1 252 600	6 390	3,40 %	436,12	2-juil.-21	6,83 %	13,43
TTRC	TRITURAF CI-Ste en Liquidation	490	SP	SP	0,00 %			490	0,00 %	1 440,00	19-juil.-02		
UNLC	UNILEVER CI	4 850	NC	NC	0,00 %			4 850	-0,82 %	1 233,00	9-juil.-12		
UNXC	UNIWAX CI	1 990	1 985	1 985	-0,25 %	1 045	2 074 275	1 985	-0,75 %	18,00	16-juil.-21	0,91 %	111,39
<b>TOTAL</b>						<b>6 006</b>	<b>10 958 420</b>						<b>39,81</b>
<b>SECTEUR - SERVICES PUBLICS</b>		<b>517,73</b>	<b>points</b>		<b>0,36 %</b>								
CIEC	CIE CI	2 495	2 495	2 450	-1,80 %	751	1 856 255	2 450	29,29 %	167,14	14-juil.-21	6,82 %	8,48
ONTBF	ONATEL BF	4 950	4 940	4 920	-0,61 %	2 032	10 043 265	4 920	24,71 %	399,56	1-juin-21	8,12 %	10,77
SDCC	SODE CI	4 400	4 400	4 350	-1,14 %	690	3 017 125	4 350	1,28 %	337,50	27-juil.-21	7,76 %	9,09
SNTS	SONATEL SN	15 650	15 655	15 775	0,80 %	126	1 977 330	15 775	12,88 %	1 225,00	17-mai-21	7,77 %	6,25
<b>TOTAL</b>						<b>3 599</b>	<b>16 893 975</b>						<b>8,65</b>
<b>SECTEUR - FINANCES</b>		<b>78,96</b>	<b>points</b>		<b>-0,49 %</b>								
BICC	BICI CI	6 000	5 900	5 900	-1,67 %	2 636	15 232 200	5 900	-20,27 %	50,00	6-juil.-21	0,85 %	21,05
BOAB	BANK OF AFRICA BN	6 615	6 615	6 700	1,28 %	231	1 529 225	6 700	26,42 %	436,00	20-mai-21	6,51 %	8,15
BOABF	BANK OF AFRICA BF	6 000	5 995	6 000	0,00 %	1 015	6 006 005	6 000	-3,23 %	370,00	3-mai-21	6,17 %	6,21
BOAC	BANK OF AFRICA CI	5 600	5 500	5 600	0,00 %	616	3 445 900	5 600	-4,36 %	315,00	12-mai-21	5,63 %	7,88
BOAM	BANK OF AFRICA ML	1 400	1 440	1 415	1,07 %	1 741	2 510 465	1 415	-4,71 %	271,00	15-mai-19		12,36
BOAN	BANK OF AFRICA NG	6 590	6 595	6 595	0,08 %	2 239	14 765 790	6 595	29,31 %	429,66	6-mai-21	6,51 %	9,12
BOAS	BANK OF AFRICA SENEGAL	2 500	2 500	2 500	0,00 %	4 114	10 292 500	2 500	6,38 %	161,01	1-juin-21	6,44 %	5,42
CBIBF	CORIS BANK INTERNATIONAL	9 800	9 800	9 505	-3,01 %	427	4 165 895	9 505	-9,48 %	406,00	6-juil.-21	4,27 %	6,53
ECOC	ECOBANK COTE D'IVOIRE	5 140	5 100	5 135	-0,10 %	5 909	29 669 730	5 135	7,31 %	294,30	6-mai-21	5,73 %	8,24
ETIT	ECOBANK TRANS. INCORP. TG	17	17	17	0,00 %	263 094	4 472 598	17	-5,56 %	1,21	28-avr.-17		1,59
NSBC	NSIA BANQUE COTE D'IVOIRE	5 800	5 800	5 885	1,47 %	1 395	8 102 080	5 885	-4,85 %	77,69	27-juil.-20	1,32 %	20,21
ORGT	ORAGROUP TOGO	3 900	3 900	3 900	0,00 %	40	155 880	3 900	-6,92 %	59,52	17-juil.-20	1,53 %	28,68
SAFC	SAFCA CI	1 080	1 155	1 080	0,00 %	670	767 050	1 080	27,06 %	23,04	29-juil.-11		
SGBC	SOCIETE GENERALE COTE D'IVOIRE	13 400	13 450	13 250	-1,12 %	343	4 623 580	13 250	25,06 %	368,30	30-juin-21	2,78 %	6,11
SIBC	SOCIETE IVOIRIENNE DE BANQUE	4 360	4 400	4 340	-0,46 %	1 679	7 285 020	4 340	8,91 %	360,00	23-juil.-21	8,29 %	7,17
<b>TOTAL</b>						<b>286 149</b>	<b>113 023 918</b>						<b>10,62</b>
<b>SECTEUR - TRANSPORT</b>		<b>533,82</b>	<b>points</b>		<b>-4,28 %</b>								
SDSC	BOLLORE	2 300	2 300	2 200	-4,35 %	1 745	3 969 100	2 200	-14,40 %	100,00	11-août-21	4,55 %	8,90
SVOC	MOVIS CI	2 395	SP	SP	0,00 %			2 395	0,00 %	270,00	5-juil.-99		

TOTAL

1 745

3 969 100

8,90

**MARCHE DES ACTIONS**

Symbole	Titre	Cours Précédent	Cours du jour		Variation jour	Séance de cotation		Cours Référence	Variation de l'année précédente	Dernier dividende payé		Rdt. Net	PER
			Ouv.	Clôt.		Volume	Valeur			Montant net	Date		
<b>SECTEUR - AGRICULTURE</b>		<b>277,74</b>	<b>points</b>		<b>↓</b>	<b>-2,21 %</b>							
PALC	PALM CI	9 400	9 400	9 030	-3,94 %	3 651	33 729 100	9 030	29,18 %	102,51	27-août-21	1,14 %	39,64
SCRC	SUCRIVOIRE	1 030	1 030	1 040	0,97 %	300	311 370	1 040	8,33 %	40,50	20-août-21	3,89 %	11,40
SICC	SICOR CI	6 000	5 880	6 400	6,67 %	41	252 000	6 400	25,00 %	1 919,00	25-sept.-00		3,88
SOGC	SOGB CI	5 995	5 855	5 855	-2,34 %	3 133	18 345 900	5 855	17,10 %	250,00	15-juil.-21	4,27 %	16,53
SPHC	SAPH CI	5 250	5 200	5 200	-0,95 %	182	943 075	5 200	0,10 %	132,30	24-août-21	2,54 %	17,80
<b>TOTAL</b>						<b>7 307</b>	<b>53 581 445</b>						<b>17,85</b>
<b>SECTEUR - DISTRIBUTION</b>		<b>429,61</b>	<b>points</b>		<b>↓</b>	<b>-2,35 %</b>							
ABJC	SERVAIR ABIDJAN CI	1 810	1 815	1 850	2,21 %	48	87 470	1 850	5,71 %	164,96	30-sept.-19		
BNBC	BERNABE CI	2 295	2 300	2 175	-5,23 %	514	1 165 350	2 175	0,00 %	45,00	19-juil.-19		22,87
CFAC	CFAO MOTORS CI	1 145	1 145	1 140	-0,44 %	1 320	1 502 300	1 140	-4,20 %	22,15	15-juil.-21	1,94 %	54,71
PRSC	TRACTAFRIC MOTORS CI	4 700	4 705	4 705	0,11 %	94	443 890	4 705	12,02 %	162,90	2-sept.-21	3,46 %	25,85
SHEC	VIVO ENERGY CI	920	905	900	-2,17 %	3 841	3 455 545	900	4,65 %	63,90	26-nov.-20	7,10 %	
TTLC	TOTAL CI	2 410	2 385	2 230	-7,47 %	2 054	4 844 755	2 230	6,19 %	109,31	27-sept.-21	4,90 %	18,36
TTLS	TOTAL SN	2 640	2 505	2 640	0,00 %	161	423 690	2 640	33,67 %	223,60	30-juil.-21	8,47 %	14,18
<b>TOTAL</b>						<b>8 032</b>	<b>11 923 000</b>						<b>27,19</b>
<b>AUTRES SECTEURS</b>		<b>1 807,64</b>	<b>points</b>		<b>↑</b>	<b>4,64 %</b>							
STAC	SETAO CI	1 400	1 400	1 465	4,64 %	784	1 117 815	1 465	100,68 %	66,15	16-juil.-21	4,52 %	8,48
<b>TOTAL</b>						<b>784</b>	<b>1 117 815</b>						<b>8,48</b>
<b>TOTAL - Marché des actions</b>						<b>313 622</b>	<b>211 467 673</b>						

**MARCHE DES DROITS**

Symbole	Titre	Cours Précédent	Cours du jour		Variation jour	Séance de cotation		Cours Référence	Variation depuis l'origine	Parité	Periode de négociation	
			Ouv.	Clôt.		Volume	Valeur				Début	fin
<b>TOTAL</b>												
<b>TOTAL - Marché des droits</b>												

**TROISIEME COMPARTIMENT - BRVM PETITES CAPITALISATIONS**

Symbole	Titre	Cours Précédent	Cours du jour		Variation jour	Séance de cotation		Cours Référence	Variation depuis l'origine
			Ouv.	Clôt.		Volume	Valeur		
<b>TOTAL</b>									
<b>TOTAL - 3ème Compartiment - BRVM PC</b>									

**Légende:**  
 (d) Ex-dividende (d) Variation par rapport au cours de référence  
 Cours du jour: Ouv.: Ouverture Clôt.: Clôture Moy.: Moyen  
 Mentions : NC: Non Coté Ex-c: Ex-coupon Ex-d: Ex-droit SP: Suspendu Val-T: Valeur Théorique  
 PER = Cours / BNPA selon les données disponibles Rdt. Net: Rendement net (DNPA / Cours)  
 Comp.: 1 - Premier Compartiment 2 - Second Compartiment 3 - Compartiment de croissance  
 Ratio de liquidité = Titres échangés / Volume des ordres de vente  
 : Progression de l'indice sectoriel : Stabilité de l'indice sectoriel : Recul de l'indice sectorie

**MARCHE DES OBLIGATIONS**

Symbole	Titre	Valeur nominale	Cours Précédent	Cours du jour	Cours Référence	Séance de cotation	Coupon couru	Coupon d'intérêt	Eché.	Type Amort
						Volume	Valeur	Montant net		
<b>OBLIGATIONS D'ETAT</b>										
EOM.01	ETAT DU MALI 6.20% 2016-2023	3 332	3 565	NC	3 565.24		178,85	206,58	23-mai-22	ACD
EOM.02	Etat du Mali 6.50% 2017-2024	6 000	6 000	NC	6 000		372,90	390,00	20-avr.-22	AC
EOM.03	ETAT DU MALI 6,50 % 2018-2025	8 000	8 000	8 000	8 000	38	304 000	650,00	5-oct.-22	AC
EOM.04	ETAT DU MALI 6,50% 2019-2027	10 000	10 000	NC	10 000		473,70	650,00	12-juil.-22	AC
EOM.05	ETAT DU MALI 6,50% 2020-2028	10 000	10 000	NC	10 000		14,25	650,00	27-mars-23	ACD
EOM.06	ETAT DU MALI 6,50% 2020-2027	10 000	10 600	NC	10 600		222,60	650,00	30-nov.-22	AC
EOM.07	ETAT DU MALI 6.50% 2021-2031	10 000	10 600	NC	10 600		628,63	650,00	16-avr.-22	AC
EOS.05	ETAT SENEGAL 6.50% 2013-2023	10 000	10 000	10 000	10 000	8	80 000	325,00	29-juil.-22	ACD
EOS.07	ETAT SENEGAL 6.30% 2015-2025	10 000	10 700	NC	10 700		224,38	312,41	25-mai-22	ACD
TPBF.O10	TPBF 6,50% 2020 - 2028	10 000	10 000	NC	10 000		26,49	325,00	20-sept.-22	ACD
TPBF.O11	TPBF 6,50 % 2020-2028	10 000	10 150	NC	10 150		152,62	325,00	9-juil.-22	ACD
TPBF.O12	TPBF 6.50% 2021-2031	10 000	10 700	NC	10 700		17,66	325,00	25-sept.-22	ACD
TPBF.O13	TPBF 6,50 % 2021 - 2031	10 000	10 500	NC	10 500		158,01	325,00	6-juil.-22	ACD
TPBF.O4	TPBF 6.50% 2017-2027	10 000	10 700	NC	10 700		112,19	322,33	31-juil.-22	ACD
TPBF.O5	TPBF 6,50% 2017-2024	10 000	10 700	NC	10 700		171,43	325,00	29-juin-22	ACD
TPBF.O6	TPBF 6.50% 2018-2025	10 000	10 700	NC	10 700		213,70	324,11	5-juin-22	ACD
TPBF.O7	TPBF 6,50% 2018- 2025	10 000	10 000	NC	10 000		251,38	325,00	15-mai-22	AC
TPBF.O8	TPBF 6,50% 2019-2027	10 000	10 500	NC	10 500		265,34	322,33	6-mai-22	ACD
TPBF.O9	TPBF 6,50% 2019 - 2027	10 000	10 700	NC	10 700		317,86	325,00	8-avr.-22	ACD
TPBJ.O3	TPBJ 6,50% 2020-2028	10 000	10 000	10 000	10 000	6	60 000	395,34	25-août-22	AC
TPCI.O16	TPCI 6.55% 2014-2022	10 000	9 800	NC	9 800		572,45	655,00	20-mai-22	ACD
TPCI.O17	TPCI 3% 2014-2024	10 000	10 000	NC	10 000		87,36	150,00	19-juin-22	ACD
TPCI.O19	TPCI 5.99% 2015-2025	10 000	10 000	NC	10 000		533,36	599,00	14-mai-22	ACD
TPCI.O20	TPCI 5.85% 2015-2022	10 000	10 000	NC	10 000		290,89	292,50	5-avr.-22	ACD
TPCI.O21	TPCI 6% 2016-2028	10 000	10 700	NC	10 700		593,42	600,00	8-avr.-22	ACD
TPCI.O22	TPCI 5.90% 2016 - 2026	10 000	10 000	NC	10 000		473,62	590,00	15-juin-22	ACD
TPCI.O23	TPCI 5.90% 2016-2026	10 000	10 215	NC	10 215		223,07	590,00	17-nov.-22	ACD
TPCI.O24	TPCI 6.25% 2017-2029	10 000	10 700	NC	10 700		6,83	312,50	30-sept.-22	ACD
TPCI.O25	TPCI 5,95% 2017-2024 A	10 000	10 220	NC	10 220		264,81	297,50	24-avr.-22	ACD
TPCI.O26	TPCI 5,95% 2017-2024 B	10 000	10 050	NC	10 050		238,33	297,50	10-mai-22	ACD
TPCI.O27	TPCI 6% 2017-2025	10 000	10 250	NC	10 250		158,24	300,00	29-juin-22	ACD
TPCI.O28	TPCI 6% 2018 - 2026	10 000	10 700	NC	10 700		402,74	600,00	2-août-22	ACD
TPCI.O29	TPCI 6% 2018-2026	10 000	10 200	NC	10 200		274,52	600,00	19-oct.-22	ACD
TPCI.O30	TPCI 5,95% 2018-2025	8 000	8 216	NC	8 216		146,06	237,35	13-juin-22	ACD
TPCI.O31	TPCI 5,75% 2019 - 2026	10 000	10 230	NC	10 230		453,70	575,00	20-juin-22	ACD
TPCI.O32	TPCI 2,23% 2019-2026	10 000		NC			527,87	669,00	20-juin-22	ACD
TPCI.O33	TPCI 5.75% 2019-2026	8 000	8 560	NC	8 560		18,90	460,00	20-mars-23	ACD
TPCI.O34	TPCI 6% 2019-2029	8 750	8 750	NC	8 750		21,58	525,00	20-mars-23	ACD
TPCI.O35	TPCI 5,75% 2019 -2026	10 000	10 000	NC	10 000		420,62	575,00	11-juil.-22	ACD
TPCI.O36	TPCI 5,75% 2019- 2026	10 000	10 180	NC	10 180		356,03	575,00	21-août-22	ACD
TPCI.O37	TPCI 5,80% 2019-2026	10 000	10 290	NC	10 290		192,27	580,00	4-déc.-22	ACD
TPCI.O38	TPCI 5,75% 2019-2026	10 000	10 150	NC	10 150		190,62	575,00	4-déc.-22	ACD
TPCI.O39	TPCI 5,75% 2019 - 2026	10 000	10 700	NC	10 700		266,23	575,00	17-oct.-22	ACD
TPCI.O40	TPCI 5,75% 2019-2026	10 000	10 200	NC	10 200		132,33	575,00	10-janv.-23	ACD
TPCI.O41	TPCI 5,80% 2020-2027	10 000	10 700	NC	10 700		55,62	580,00	28-févr.-23	ACD
TPCI.O42	TPCI 5,90% 2020-2030	10 000	10 700	NC	10 700		56,58	590,00	28-févr.-23	ACD
TPCI.O43	TPCI 5,90% 2020 - 2030	10 000	10 500	NC	10 500		559,29	590,00	23-avr.-22	ACD
TPCI.O44	TPCI 5,80% 2020 - 2027	10 000	10 075	NC	10 075		549,81	580,00	23-avr.-22	ACD
TPCI.O45	TPCI 5,80% 2020 -2027	10 000	10 195	NC	10 195		464,00	580,00	16-juin-22	ACD
TPCI.O46	TPCI 5,90% 2020 - 2030	10 000	10 500	NC	10 500		472,00	590,00	16-juin-22	ACD
TPCI.O47	TPCI 5,80% 2020 - 2027	10 000	10 250	NC	10 250		464,00	580,00	16-juin-22	ACD
TPCI.O48	TPCI 5,80% 2020- 2027	10 000	10 000	NC	10 000		395,67	580,00	29-juil.-22	ACD
TPCI.O49	TPCI 5,90% 2020- 2030	10 000	10 085	NC	10 085		402,49	590,00	29-juil.-22	ACD
TPCI.O50	TPCI 5,90% 2020-2030	10 000	10 000	NC	10 000		354,00	590,00	28-août-22	ACD
TPCI.O51	TPCI 5,80% 2020-2027	10 000	10 150	NC	10 150		292,38	580,00	2-oct.-22	ACD
TPCI.O52	TPCI 5,90 % 2020-2030	10 000	10 700	NC	10 700		297,42	590,00	2-oct.-22	ACD
TPCI.O53	TPCI 5,80% 2020-2027	10 000	10 600	NC	10 600		251,07	580,00	28-oct.-22	ACD
TPCI.O54	TPCI 5,90% 2020-2030	10 000	10 300	NC	10 300		255,40	590,00	28-oct.-22	ACD
TPCI.O55	TPCI 5,80% 2020 -2027	10 000	10 500	NC	10 500		160,49	580,00	24-déc.-22	ACD
TPCI.O56	TPCI 5,90% 2020- 2030	10 000	10 700	NC	10 700		163,26	590,00	24-déc.-22	ACD

lundi 4 avril 2022

TPCI.057	TPCI 5,80% 2020-2027	10 000	10 000	NC	10 000		214,52	A	580,00	20-nov.-22	ACD
TPCI.058	TPCI 5,80% 2021-2028	10 000	10 400	NC	10 400		41,32	A	580,00	9-mars-23	ACD
TPCI.059	TPCI 5,90% 2021-2031	10 000	10 500	NC	10 500		42,03	A	590,00	9-mars-23	ACD
TPCI.060	TPCI 5,80% 2021-2028	10 000	10 000	NC	10 000		518,03	A	580,00	13-mai-22	ACD
TPCI.061	TPCI 5,90% 2021-2031	10 000	10 050	NC	10 050		526,96	A	590,00	13-mai-22	ACD
TPCI.062	TPCI 5,80 % 2021 -2028	10 000	10 700	NC	10 700		441,75	A	580,00	30-juin-22	ACD
TPCI.063	TPCI 5,90% 2021 -2031	10 000	10 000	NC	10 000		421,15	A	590,00	30-juin-22	ACD
TPCI.064	TPCI 5,80 % 2021 - 2028	10 000	10 180	NC	10 180		367,07	A	580,00	16-août-22	ACD
TPCI.065	TPCI 5,90% 2021-2031	10 000	10 500	NC	10 500		300,66	A	590,00	30-sept.-22	ACD
TPCI.066	TPCI 5,90% 2021-2031	10 000	10 150	NC	10 150		242,47	A	590,00	5-nov.-22	ACD
TPCI.067	TPCI 5,90 % 2021-2036	10 000	10 025	NC	10 025		176,19	A	590,00	16-déc.-22	ACD
TPCI.068	TPCI 5,90 % 2022-2037	10 000	10 000	NC	10 000		100,22	A	590,00	1-févr.-23	ACD
TPNE.01	TRESOR PUBLIC DU NIGER 6,50% 2019-2026	10 000	10 700	NC	10 700		12,47	A	650,00	28-mars-23	ACD
TPNE.02	TRESOR PUBLIC DU NIGER 6,50% 2019 - 2026	10 000	10 700	NC	10 700		438,08	A	650,00	1-août-22	ACD
TPNE.03	TRESOR PUBLIC DU NIGER 6,5% 2020-2027	10 000	10 700	NC	10 700		439,86	A	650,00	31-juil.-22	ACD
TPNE.04	TRESOR PUBLIC DU NIGER 6,30% 2021-2031	10 000	10 600	NC	10 600		384,90	A	630,00	24-août-22	ACD
<b>TOTAL</b>						<b>52</b>	<b>444 000</b>				

**OBLIGATIONS REGIONALES**

BIDC.04	BIDC-EBID 6.10% 2017-2027	7 500	7 500	NC	7 500		366,00	A	457,50	16-juin-22	ACD	
BIDC.05	BIDC-EBID 6,40% 2019-2026	10 000	10 700	NC	10 700		144,97	S	320,00	12-juil.-22	ACD	
BIDC.06	BIDC-EBID 6,50 % 2021-2028	10 000	10 500	10 500	10 500	64	660 200	243,97	S	322,33	18-mai-22	ACD
CRRH.01	CRRH-UEMOA 6.10% 2012-2022	10 000	9 925	NC	9 925		84,25	S	305,00	13-août-22	AC	
CRRH.02	CRRH-UEMOA 6.10% 2012-2024	10 000	10 000	NC	10 000		129,75	S	305,00	17-juil.-22	AC	
CRRH.03	CRRH-UEMOA 6% 2013-2023	10 000	10 000	NC	10 000		263,74	S	300,00	26-avr.-22	AC	
CRRH.04	CRRH-UEMOA 6% 2014-2024	10 000	9 975	NC	9 975		156,59	S	300,00	30-juin-22	AC	
CRRH.05	CRRH-UEMOA 5.85% 2015-2025	10 000	10 000	NC	10 000		144,25	S	290,10	4-juil.-22	AC	
CRRH.06	CRRH-UEMOA 5.85% 2016-2026	10 000	10 230	NC	10 230		147,06	S	292,50	3-juil.-22	ACD	
CRRH.07	CRRH-UEMOA 5.95% 2017-2029	6 667	6 667	NC	6 667		151,22	S	198,33	17-mai-22	AC	
CRRH.08	CRRH-UEMOA 5.95% 2018-2030	7 500	7 500	NC	7 500		127,50	S	223,13	21-juin-22	AC	
CRRH.09	CRRH-UEMOA 6.05% 2018-2033	8 000	8 000	NC	8 000		138,29	S	242,00	21-juin-22	AC	
<b>TOTAL</b>						<b>64</b>	<b>660 200</b>					

**OBLIGATIONS PRIVEES**

BHSN.01	DIASPORA BONDS BHS 6,25% 2019-	10 000	10 700	NC	10 700		143,83	S	309,93	10-juil.-22	ACD
FNSBC.01	FCTC NSIA BANQUE 7 % 2020-2025	6 667	6 800	NC	6 799,99		23,61	T	114,33	16-juin-22	ACD
FTMC.01	FCTC TEYLIMOM IMMO 7 % 2021-2028	10 000	10 200	NC	10 200		50,33	T	171,50	8-juin-22	ACD
ORGT.02	ORAGROUP SA 7,15% 2021-2028	10 000	10 650	NC	10 650		628,57	S	715,00	26-avr.-22	ACD
PADS.03	PAD 6,60% 2020-2027	10 000	10 120	NC	10 120		302,80	S	330,00	19-avr.-22	ACD
SNLC.01	SENELEC 6,50% 2018-2025	6 000	6 360	NC	6 360		8,48	S	195,00	27-sept.-22	AC
SNTS.02	SONATEL 6,50% 2020-2027	10 000	10 700	NC	10 700		130,57	S	302,99	16-juil.-22	ACD
<b>TOTAL</b>						<b>0</b>	<b>0</b>				

**SUKUK ET TITRES ASSIMILES**

SUKCI.S2	SUKUK CI 5.75% 2016-2023	10 000	10 500	NC	10 500		44,72	S	293,89	7-sept.-22	ACD
SUKSN.S2	SUKUK SN 6% 2016-2026	10 000	10 600	NC	10 600		113,33	S	301,67	26-juil.-22	ACD
SUKTG.S1	SUKUK TG 6.5% 2016-2026	10 000	10 500	NC	10 500		94,51	S	371,86	17-août-22	ACD
<b>TOTAL</b>						<b>0</b>	<b>0</b>				

**TOTAL - Marché des obligations**

116 1 104 200

Légende :  
 (#) (\*) Ex-Coupon couru (#) Cours de référence amorti / Coupon couru Ex-c (#) Ex-marge de profits  
 Cours du jour: Ouv.: Ouverture Clôt.: Clôture Moy.: Moyen  
 Type Amort: Type d'Amortissement IF: In Fine AC: Amortissement Constant AD: Amortissement Dégressif ACD: Amortissement Constant Différé  
 Période: Périodicité de paiement des coupons A: Annuelle S: Semestrielle T: Trimestrielle  
 Eché.: Échéance de paiement des intérêts  
 Mentions: NC: Non Coté Ex-c: Ex-coupon ou Ex-droit SP: Suspendu

**INFORMATIONS****OPERATIONS EN COURS**

Emetteur	Opération
----------	-----------

**AVIS**

Entité	N°	Nature	Objet
DC/BR	044 - 2022	Paiement Intérêts	Paiement des intérêts annuels - ETAT DU MALI 6,50 % 2021-2031
DC/BR	045 - 2022	Paiement Intérêts et remboursement	Paiement des intérêts semestriels et remboursement partiel du capital - CRRH-UEMOA 6 % 2013-2023

**COMMUNIQUES**

Emetteur	N°	Nature	Objet
----------	----	--------	-------

**QUANTITES RESIDUELLES**

**MARCHE DES ACTIONS**

Symbole	Titre	Quantité résiduelle à l'achat	Cours Achat / Vente			Quantité résiduelle à la vente	Cours de Référence
ABJC	SERVAIR ABIDJAN CI	23	1,820	/	1,895	250	1 850
BICC	BICI CI	75	5,700	/	5,900	515	5 900
BNBC	BERNABE CI	222	2,175	/	2,300	3 193	2 175
BOAB	BANK OF AFRICA BN	392	6,620	/	6,700	19	6 700
BOABF	BANK OF AFRICA BF	100	5,900	/	6,000	2 860	6 000
BOAC	BANK OF AFRICA CI	66	5,600	/	5,650	61	5 600
BOAM	BANK OF AFRICA ML	5	1,415	/	1,495	39	1 415
BOAN	BANK OF AFRICA NG	155	6,550	/	6,595	44	6 595
BOAS	BANK OF AFRICA SENEGAL	1 130	2,505	/	2,550	56	2 500
CABC	SICABLE CI	4 350	1,100	/	1,105	40	1 105
CBIBF	CORIS BANK INTERNATIONAL	3 508	9,500	/	9,505	160	9 505
CFAC	CFAO MOTORS CI	500	1,125	/	1,140	1 837	1 140
CIEC	CIE CI	234	2,410	/	2,450	300	2 450
ECOC	ECOBANK COTE D'IVOIRE	400	5,020	/	5,135	11	5 135
ETIT	ECOBANK TRANS. INCORP. TG	1 901 352	16	/	17	102 933	17
FTSC	FILTISAC CI	686	1,500	/	1,540	416	1 500
NEIC	NEI-CEDA CI	13 417	770	/	835	800	770
NSBC	NSIA BANQUE COTE D'IVOIRE	10	5,600	/	5,900	2 100	5 885
NTLC	NESTLE CI	97	6,285	/	6,745	25	6 745
ONTBF	ONATEL BF	50	4,920	/	4,935	20	4 920
ORGT	ORAGROUP TOGO	47	3,880	/	3,900	1 803	3 900
PALC	PALM CI	1	9,030	/	9,400	5 585	9 030
PRSC	TRACTAFRIC MOTORS CI	150	4,705	/	4,975	5	4 705
SAFC	SAFCA CI	80	Marché	/			1 080
SCRC	SUCRIVOIRE	200	1,020	/	1,040	1 811	1 040
SDCC	SODE CI	130	4,300	/	4,350	4 311	4 350
SDSC	BOLLORE	1	2,165	/	2,200	770	2 200
SEMC	CROWN SIEM CI	70	680	/	710	379	710
SGBC	SOCIETE GENERALE COTE D'IVOIRE	786	13,250	/	13,710	40	13 250
SHEC	VIVO ENERGY CI	985	890	/	900	1 913	900
SIBC	SOCIETE IVOIRIENNE DE BANQUE	6	4,255	/	4,340	226	4 340
SICC	SICOR CI	100	5,605	/			6 400
SIVC	AIR LIQUIDE CI	126	800	/	840	3 709	840
SLBC	SOLIBRA CI	1	155,500	/	164,000	177	155 000
SMBC	SMB CI	10	7,260	/	7,395	80	7 395
SNTS	SONATEL SN	15	15,700	/	15,775	260	15 775
SOGC	SOGB CI	229	5,850	/	5,855	620	5 855
SPHC	SAPH CI	50	5,110	/	5,200	711	5 200
STAC	SETAO CI	482	1,400	/	1,465	223	1 465
STBC	SITAB CI	50	6,100	/	6,385	25	6 390
SVOC	MOVIS CI			/			2 395
TTLC	TOTAL CI	509	2,230	/	2,300	289	2 230
TTLS	TOTAL SN	1 240	2,505	/	2,600	50	2 640
TTRC	TRITURAF CI-Ste en Liquidation			/			490
UNLC	UNILEVER CI	2	4,960	/			4 850
UNXC	UNIWAX CI	15	1,980	/	1,990	80	1 985



**QUANTITES RESIDUELLES**

**MARCHE DES DROITS**

Symbole	Titre	Quantité résiduelle à l'achat	Cours Achat / Vente	Quantité résiduelle à la vente	Cours de Référence
---------	-------	-------------------------------	---------------------	--------------------------------	--------------------

**TROISIEME COMPARTIMENT - BRVM PETITES CAPITALISATIONS**

Symbole	Titre	Quantité résiduelle à l'achat	Cours Achat / Vente	Quantité résiduelle à la vente	Cours de Référence
---------	-------	-------------------------------	---------------------	--------------------------------	--------------------

**QUANTITES RESIDUELLES**

**MARCHE DES OBLIGATIONS**

Symbole	Titre	Quantité résiduelle à l'achat	Cours Achat / Vente	Quantité résiduelle à la vente	Cours de Référence
BHSN.O1	DIASPORA BONDS BHS 6,25% 2019-	45	10,250 / 10,700	159	10 700
FNSBC.O1	FCTC NSIA BANQUE 7 % 2020-2025		/		6 800
FTIMC.O1	FCTC TEYLIM IMMO 7 % 2021-2028		/		10 200
ORGT.O2	ORAGROUP SA 7,15% 2021-2028		/ 10,600	2 474	10 650
PADS.O3	PAD 6,60% 2020-2027		/		10 120
SNLC.O1	SENELEC 6,50% 2018-2025		/		6 360
SNTS.O2	SONATEL 6,50% 2020-2027	100	10,000 / 10,250	30	10 700
EOM.O1	ETAT DU MALI 6.20% 2016-2023		/		3 565
EOM.O2	Etat du Mali 6.50% 2017-2024		/		6 000
EOM.O3	ETAT DU MALI 6,50 % 2018-2025		/		8 000
EOM.O4	ETAT DU MALI 6,50% 2019-2027		/		10 000
EOM.O5	ETAT DU MALI 6,50% 2020-2028		/		10 000
EOM.O6	ETAT DU MALI 6,50% 2020-2027		/ 10,600	1 960	10 600
TPNE.O1	TRESOR PUBLIC DU NIGER 6,50% 2019-2026		/ 10,500	426	10 700
TPNE.O2	TRESOR PUBLIC DU NIGER 6,50% 2019 - 2026		/ 10,700	4 932	10 700
TPNE.O3	TRESOR PUBLIC DU NIGER 6,5% 2020-2027		/ 10,700	4 980	10 700
TPNE.O4	TRESOR PUBLIC DU NIGER 6,30% 2021-2031		/ 10,600	2 212	10 600
TPCI.O63	TPCI 5,90% 2021 -2031		/		10 000
TPCI.O64	TPCI 5,80 % 2021 - 2028		/		10 180
TPCI.O65	TPCI 5,90% 2021-2031		/		10 500
TPCI.O66	TPCI 5,90% 2021-2031		/		10 150
TPCI.O67	TPCI 5,90 % 2021-2036		/		10 025
TPCI.O68	TPCI 5,90 % 2022-2037		/		10 000
TPCI.O57	TPCI 5,80% 2020-2027		/		10 000
TPCI.O58	TPCI 5,80% 2021-2028		/		10 400
TPCI.O59	TPCI 5,90% 2021-2031		/		10 500
TPCI.O60	TPCI 5,80% 2021-2028		/		10 000
TPCI.O61	TPCI 5,90% 2021-2031		/		10 050
TPCI.O62	TPCI 5,80 % 2021 -2028		/ 10,700	2 490	10 700
TPCI.O51	TPCI 5,80% 2020-2027		/		10 150
TPCI.O52	TPCI 5,90 % 2020-2030		/ 10,700	4 990	10 700
TPCI.O53	TPCI 5,80% 2020-2027		/		10 600
TPCI.O54	TPCI 5,90% 2020-2030		/		10 300
TPCI.O55	TPCI 5,80% 2020 -2027		/ 10,500	1 890	10 500
TPCI.O56	TPCI 5,90% 2020- 2030		/		10 700
TPCI.O45	TPCI 5,80% 2020 -2027		/		10 195
TPCI.O46	TPCI 5,90% 2020 - 2030		/		10 500
TPCI.O47	TPCI 5,80% 2020 - 2027		/		10 250
TPCI.O48	TPCI 5,80% 2020- 2027		/		10 000
TPCI.O49	TPCI 5,90% 2020- 2030		/		10 085
TPCI.O50	TPCI 5,90% 2020-2030		/		10 000
TPCI.O39	TPCI 5,75% 2019 - 2026		/		10 700
TPCI.O40	TPCI 5,75% 2019-2026		/		10 200
TPCI.O41	TPCI 5,80% 2020-2027		/ 10,700	4 995	10 700
TPCI.O42	TPCI 5,90% 2020-2030		/		10 700
TPCI.O43	TPCI 5,90% 2020 - 2030		/ 10,500	1 930	10 500
TPCI.O44	TPCI 5,80% 2020 - 2027		/		10 075
TPCI.O33	TPCI 5.75% 2019-2026		/ 8,560	4 990	8 560
TPCI.O34	TPCI 6% 2019-2029	2	8,750 /		8 750

lundi 4 avril 2022

TPCI.035	TPCI 5,75% 2019 -2026			/			10 000
TPCI.036	TPCI 5,75% 2019- 2026			/			10 180
TPCI.037	TPCI 5,80% 2019-2026			/			10 290
TPCI.038	TPCI 5,75% 2019-2026			/			10 150
TPCI.027	TPCI 6% 2017-2025			/			10 250
TPCI.028	TPCI 6% 2018 - 2026			/			10 700
TPCI.029	TPCI 6% 2018-2026			/			10 200
TPCI.030	TPCI 5,95% 2018-2025	1 148	7,760	/			8 216
TPCI.031	TPCI 5,75% 2019 - 2026			/			10 230
TPCI.032	TPCI 2,23% 2019-2026			/			10 000
TPCI.021	TPCI 6% 2016-2028			/	10,700	978	10 700
TPCI.022	TPCI 5.90% 2016 - 2026			/			10 000
TPCI.023	TPCI 5.90% 2016-2026			/			10 215
TPCI.024	TPCI 6.25% 2017-2029			/			10 700
TPCI.025	TPCI 5,95% 2017-2024 A			/	10,350	18 001	10 220
TPCI.026	TPCI 5,95% 2017-2024 B			/			10 050
TPBF.09	TPBF 6,50% 2019 - 2027			/			10 700
TPBJ.03	TPBJ 6,50% 2020-2028			/			10 000
TPCI.016	TPCI 6.55% 2014-2022			/	10,000	16	9 800
TPCI.017	TPCI 3% 2014-2024			/			10 000
TPCI.019	TPCI 5.99% 2015-2025			/			10 000
TPCI.020	TPCI 5.85% 2015-2022			/			10 000
TPBF.013	TPBF 6,50 % 2021 - 2031			/			10 500
TPBF.04	TPBF 6.50% 2017-2027			/			10 700
TPBF.05	TPBF 6,50% 2017-2024			/			10 700
TPBF.06	TPBF 6.50% 2018-2025			/	10,700	2 500	10 700
TPBF.07	TPBF 6,50% 2018- 2025			/			10 000
TPBF.08	TPBF 6,50% 2019-2027			/			10 500
EOM.07	ETAT DU MALI 6.50% 2021-2031			/			10 600
EOS.05	ETAT SENEGAL 6.50% 2013-2023			/			10 000
EOS.07	ETAT SENEGAL 6.30% 2015-2025	11	10,000	/	10,500	1 000	10 700
TPBF.010	TPBF 6,50% 2020 - 2028			/			10 000
TPBF.011	TPBF 6,50 % 2020-2028			/			10 150
TPBF.012	TPBF 6.50% 2021-2031			/			10 700
BIDC.04	BIDC-EBID 6.10% 2017-2027			/			7 500
BIDC.05	BIDC-EBID 6,40% 2019-2026	20	10,000	/			10 700
BIDC.06	BIDC-EBID 6,50 % 2021-2028	16	10,300	/	10,500	1 839	10 500
CRRH.01	CRRH-UEMOA 6.10% 2012-2022			/			9 925
CRRH.02	CRRH-UEMOA 6.10% 2012-2024			/			10 000
CRRH.03	CRRH-UEMOA 6% 2013-2023			/			10 000
CRRH.04	CRRH-UEMOA 6% 2014-2024			/			9 975
CRRH.05	CRRH-UEMOA 5.85% 2015-2025			/			10 000
CRRH.06	CRRH-UEMOA 5.85% 2016-2026			/			10 230
CRRH.07	CRRH-UEMOA 5.95% 2017-2029			/			6 667
CRRH.08	CRRH-UEMOA 5.95% 2018-2030			/			7 500
CRRH.09	CRRH-UEMOA 6.05% 2018-2033			/			8 000

## SUKUK ET TITRES ASSIMILES

Symbole	Titre	Quantité résiduelle à l'achat	Cours Achat / Vente	Quantité résiduelle à la vente	Cours de Référence
SUKCI.S2	SUKUK CI 5.75% 2016-2023		/		10 500
SUKSN.S2	SUKUK SN 6% 2016-2026		/		10 600
SUKTG.S1	SUKUK TG 6.5% 2016-2026		/		10 500

## CALENDRIER DES ASSEMBLEES GENERALES

### ANNEE : 2022

Société	Nature	Date	Heure	Lieu
BANK OF AFRICA SN	Ordinaire	15/04/2022	09:30:00	Immeuble Elan II au 2ème Etage, Almadies, Zone 12, Route de Ngor à Dakar
BANK OF AFRICA BN	Ordinaire	13/04/2022	10:00:00	Hôtel GOLDEN TULIP à Cotonou
SICABLE	Ordinaire	07/04/2022	10:00:00	Hôtel TIAMA, à ABIDJAN
CORIS BANK INTERNATIONAL	Ordinaire	07/04/2022	09:00:00	Hôtel SOPATEL Silmandé SA, à Ouagadougou
ECOBANK CI	Ordinaire	05/04/2022	10:00:00	l'Hôtel Radisson Blu, sis à Abidjan Port- Bouët, route de l'Aéroport International Félix Houphouët Boigny
BANK OF AFRICA ML	Ordinaire	05/04/2022	09:30:00	Siège de la banque à l'Immeuble BANK OF AFRICA, Avenue du Mali-Quartier ACI 2000
BANK OF AFRICA CI	Ordinaire	31/03/2022	10:00:00	Salle Jewels du patronat Ivoirien (CGECI) sis à Abidjan plateau, immeuble MDE 01 BP 8666 ABIDJAN
BANK OF AFRICA NG	Ordinaire	30/03/2022	10:00:00	Centre de Formation de la BOA-NIGER (BOA-Siège)
BANK OF AFRICA BF	Ordinaire	29/03/2022	10:00:00	Salle LAICO HOTEL OUAGA 2000

# L'actualité de la BRVM sur nos plateformes digitales

## Infos BRVM

Pour recevoir les informations boursières par SMS, souscrivez :



Côte d'Ivoire : \*430#  
Bénin : \*430\*15#



Côte d'Ivoire : #139#  
Burkina Faso : \*310#



Côte d'Ivoire : \*431#  
Niger : \*512\*9#  
Togo : \*310#

## Site web

[www.brvm.org](http://www.brvm.org)

## Application Mobile



Disponible sur  
 Google play  
Disponible sur  
 App Store



Nous suivre sur :



**AVIS N° 044-2022 / DC/BR / DG**  
-----  
**ETAT DU MALI 6,50% 2021-2031**  
-----

**Paiement des intérêts annuels**

La SGI du Mali a informé le Dépositaire Central / Banque de Règlement que le Trésor Public du Mali procédera, le 16 avril 2022, au paiement des intérêts annuels de l'emprunt obligataire dénommé « ETAT DU MALI 6,50% 2021-2031 » pour un montant total net d'impôt de 9 750 000 000 FCFA (Neuf milliards sept cent cinquante millions FCFA).

Pour toute information complémentaire, les intéressés sont priés de contacter la société de gestion et d'intermédiation chargée du service financier de cette opération : SGI MALI, BP E2477 Bamako - MALI, Tél. : (223) 20 29 41 19, Fax : (223) 20 29 29 75. Email : [sgi@sgimali.com](mailto:sgi@sgimali.com)

Fait à Abidjan, le 01 avril 2022

Pour le Directeur Général du DC/BR,  
le Directeur Général Adjoint,  
chargé de l'Intérim

**Birahim DIOUF**



**AVIS N° 045-2022 / DC/BR / DG**

-----  
**CRRH - UEMOA 6% 2013-2023**  
-----

**Paiement des intérêts semestriels et  
Remboursement partiel du capital**

Le Dépositaire Central / Banque de Règlement porte à la connaissance des teneurs de compte conservateurs, que la Caisse Régionale de Refinancement Hypothécaire de l'UEMOA (CRRH-UEMOA) procédera, le 26 avril 2022, au paiement des intérêts semestriels et au remboursement partiel du capital de l'emprunt obligataire dénommé « CRRH-UEMOA 6% 2013-2023 » pour un montant global net d'impôt de 1 131 233 600 FCFA (Un milliard cent trente et un millions deux cent trente-trois mille six cents FCFA).

Pour toute information complémentaire, les intéressés sont priés de contacter le service financier de cette opération : BICIBOURSE : Rue Courgas, Abidjan Plateau-01 BP 1298 Abidjan 01; Tél : +225 27 20 20 16 68 ; Fax : +225 27 20 21 47 22.

Fait à Abidjan, le 01 avril 2022

Pour le Directeur Général du DC/BR,  
le Directeur Général Adjoint,  
chargé de l'Intérim

Birahim DIOUF



*Handwritten mark*

*Handwritten mark*

