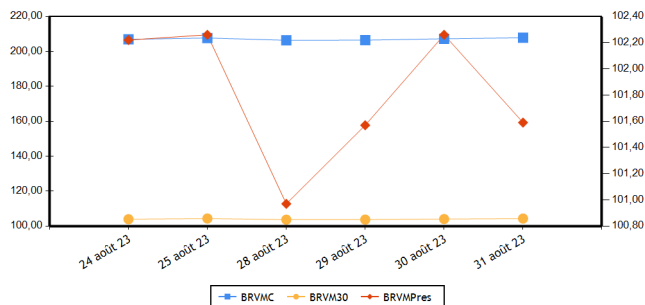


| | |
|-----------------------|---------------|
| BRVM COMPOSITE | 207,82 |
| Variation Jour | 0,28 % |
| Variation annuelle | 2,26 % |

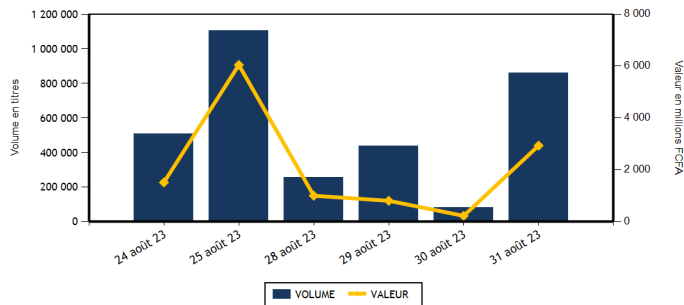
| | |
|--------------------|---------------|
| BRVM 30 | 104,32 |
| Variation Jour | 0,27 % |
| Variation annuelle | 4,32 % |

| | |
|----------------------|---------------|
| BRVM PRESTIGE | 101,59 |
| Variation Jour | -0,66 % |
| Variation annuelle | 1,59 % |

Evolution des indices



Volumes et valeurs transigés



| Actions | Niveau | Evol. Jour |
|---|-------------------|------------|
| Capitalisation boursière (FCFA)(Actions & Droits) | 7 731 353 104 521 | 0,28 % |
| Volume échangé (Actions & Droits) | 602 905 | 655,13 % |
| Valeur transigée (FCFA) (Actions & Droits) | 463 510 578 | 140,93 % |
| Nombre de titres transigés | 44 | 2,33 % |
| Nombre de titres en hausse | 15 | -11,76 % |
| Nombre de titres en baisse | 17 | 41,67 % |
| Nombre de titres inchangés | 12 | -14,29 % |

| Obligations | Niveau | Evol. Jour |
|---------------------------------|--------------------|------------|
| Capitalisation boursière (FCFA) | 10 118 127 690 763 | 0,12 % |
| Volume échangé | 258 284 | 7 487,66 % |
| Valeur transigée (FCFA) | 2 470 612 200 | 7 224,05 % |
| Nombre de titres transigés | 10 | 42,86 % |
| Nombre de titres en hausse | 3 | 200,00 % |
| Nombre de titres en baisse | 0 | -100,00 % |
| Nombre de titres inchangés | 7 | 40,00 % |

PLUS FORTES HAUSSES

| Titres | Cours | Evol. Jour | Evol. annuelle |
|------------------------------|-------|------------|----------------|
| SICOR CI (SICC) | 5 720 | 7,42 % | 5,83 % |
| UNIWAX CI (UNXC) | 765 | 5,52 % | -0,65 % |
| SITAB CI (STBC) | 6 095 | 4,55 % | -11,02 % |
| ECOBANK COTE D'IVOIRE (ECOC) | 6 020 | 4,42 % | 21,74 % |
| SODE CI (SDCC) | 5 250 | 2,94 % | -3,93 % |

PLUS FORTES BAISES

| Titres | Cours | Evol. Jour | Evol. annuelle |
|----------------------------------|-------|------------|----------------|
| SETAO CI (STAC) | 1 000 | -6,98 % | 5,26 % |
| SAFCA CI (SAFC) | 605 | -6,92 % | -31,25 % |
| CROWN SIEM CI (SEMC) | 615 | -6,82 % | -9,56 % |
| SUCRIVOIRE (SCRC) | 500 | -6,54 % | -45,95 % |
| NSIA BANQUE COTE D'IVOIRE (NSBC) | 5 500 | -5,17 % | -7,95 % |

INDICES PAR COMPARTIMENT

| Base = 100 au 02 janvier 2023 | Nombre de sociétés | Valeur | Evol. Jour | Evol. annuelle | Volume | Valeur | PER moyen |
|-------------------------------|--------------------|--------|------------|----------------|---------|-------------|-----------|
| BRVM-PRESTIGE | 10 | 101,59 | -0,66 % | 1,59 % | 536 570 | 172 347 988 | 6,21 |
| BRVM-PRINCIPAL | 36 | 101,24 | 0,72 % | 1,24 % | 66 335 | 291 162 590 | 13,14 |

INDICES SECTORIELS

| Base = 100 au 14 juin 1999 | Nombre de sociétés | Valeur | Evol. Jour | Evol. annuelle | Volume | Valeur | PER moyen |
|----------------------------|--------------------|----------|------------|----------------|---------|-------------|-----------|
| BRVM - INDUSTRIE | 11 | 100,92 | 0,73 % | -3,17 % | 6 700 | 18 133 545 | 30,91 |
| BRVM - SERVICES PUBLICS | 5 | 506,48 | 0,92 % | 3,53 % | 41 783 | 204 198 365 | 8,75 |
| BRVM - FINANCES | 15 | 81,05 | -0,34 % | 7,34 % | 533 669 | 195 134 778 | 6,32 |
| BRVM - TRANSPORT | 2 | 354,83 | 0,00 % | 3,84 % | 1 152 | 1 679 900 | 7,86 |
| BRVM - AGRICULTURE | 5 | 195,32 | -0,41 % | -31,12 % | 4 532 | 11 276 805 | 10,43 |
| BRVM - DISTRIBUTION | 7 | 372,50 | -0,74 % | 3,89 % | 14 967 | 32 985 035 | 13,09 |
| BRVM - AUTRES SECTEURS | 1 | 1 233,88 | -6,98 % | 5,26 % | 102 | 102 150 | - |

| Indicateurs | BRVM COMPOSITE |
|-------------------------------------|------------------|
| PER moyen du marché | 10,10 |
| Taux de rendement moyen du marché | 8,30 |
| Taux de rentabilité moyen du marché | 8,94 |
| Nombre de sociétés cotées | 46 |
| Nombre de lignes obligataires | 127 |
| Volume moyen annuel par séance | 503 338,00 |
| Valeur moyenne annuelle par séance | 1 062 577 969,87 |

| Indicateurs | BRVM COMPOSITE |
|----------------------------------|----------------|
| Ratio moyen de liquidité | 11,94 |
| Ratio moyen de satisfaction | 27,37 |
| Ratio moyen de tendance | 229,32 |
| Ratio moyen de couverture | 43,61 |
| Taux de rotation moyen du marché | 0,06 |
| Prime de risque du marché | 4,00 |
| Nombre de SGI participantes | 26 |

Définitions

Volume moyen annuel par séance = Volume annuel échangé / nombre de séances
 Valeur moyenne annuelle par séance = Valeur annuelle échangée / nombre de séances
 Ratio moyen de liquidité = Moyenne des ratios de liquidité (Titres échangés / Volume des ordres de vente)
 Ratio moyen de satisfaction = Moyenne des ratios de satisfaction (Titres échangés / Volume des ordres d'achat)
 Ratio moyen de tendance = Moyenne des ratios de tendance (Volume des ordres d'achat / Volume des ordres de vente)
 Ratio moyen de couverture = Moyenne des ratios de couverture (Volume des ordres de vente / Volume des ordres d'achat)
 Taux moyen de rotation = moyenne des taux de rotation des actions cotées (volume transigé/capital flottante)
 PER moyen du marché = moyenne des PER des actions cotées ayant un PER positif
 Taux de rendement moyen = moyenne des taux de rendement des actions cotées ayant distribué un dividende
 Taux de rentabilité moyen = moyenne des taux de rentabilité des actions cotées
 Prime de risque du marché = (1 / le PER moyen du marché) - le taux de référence actuel des emprunts d'Etat

BOURSE REGIONALE DES VALEURS MOBILIERES
 Siège Social : Abidjan - Côte d'Ivoire, 18 av. Joseph Anoma
 Adresse : 01 BP 3802 Abidjan 01
 Tel : +225 20 31 55 50 / +225 20 32 66 85
 Fax : +225 20 32 66 84
 E-mail : brvm@brvm.org Site web : www.brvm.org



MARCHE DES ACTIONS

| Sect. Act. (*) | Symbole | Titre | Cours Précédent | Cours du jour | | Variation jour | Séance de cotation | | Cours Référence | Variation de l'année précédente | Dernier dividende payé | | Rdt. Net | PER |
|------------------------------|---------|--------------------------------|-----------------|---------------|--------|----------------|--------------------|--------------------|-----------------|---------------------------------|------------------------|-------------|----------|-------|
| | | | | Ouv. | Clôt. | | Volume | Valeur | | | Montant net | Date | | |
| COMPARTIMENT PRESTIGE | | | 101,59 | points | | -0,66 % | | | | | | | | |
| AGR | PALC | PALM CI | 7 995 | 7 995 | 7 945 | -0,63 % | 562 | 4 480 840 | 7 945 | -23,50 % | 1 213,63 | 19-juil.-23 | 15,28 % | 2,95 |
| AGR | SPHC | SAPH CI | 3 050 | 3 050 | 3 050 | 0,00 % | 1 538 | 4 689 965 | 3 050 | -38,94 % | 365,40 | 4-août-22 | 11,98 % | 4,67 |
| DIS | TTLC | TOTAL CI | 2 145 | 2 145 | 2 150 | 0,23 % | 9 970 | 21 416 425 | 2 150 | 13,46 % | 159,29 | 25-août-22 | 7,41 % | 11,02 |
| DIS | TTLS | TOTAL SN | 2 585 | 2 570 | 2 640 | 2,13 % | 3 838 | 9 971 085 | 2 640 | 4,14 % | 241,01 | 13-juil.-23 | 9,13 % | 10,15 |
| FIN | ETIT | ECOBANK TRANS. INCORP. TG | 18 | 17 | 18 | 0,00 % | 498 489 | 8 905 118 | 18 | -5,26 % | 0,60 | 8-juin-23 | 3,36 % | 1,42 |
| FIN | SGBC | SOCIETE GENERALE COTE D'IVOIRE | 16 315 | 16 025 | 16 100 | -1,32 % | 226 | 3 634 380 | 16 100 | 38,73 % | 1 112,43 | 31-mai-23 | 6,91 % | 6,71 |
| IND | NTLC | NESTLE CI | 8 300 | 8 300 | 8 150 | -1,81 % | 61 | 501 330 | 8 150 | -1,15 % | 728,10 | 8-août-23 | 8,93 % | 10,82 |
| IND | SMBC | SMB CI | 9 095 | 9 095 | 9 100 | 0,05 % | 1 074 | 9 728 100 | 9 100 | 33,82 % | 720,00 | 31-août-23 | 7,91 % | 7,53 |
| SPU | ONTBF | ONATEL BF | 2 295 | 2 295 | 2 200 | -4,14 % | 16 310 | 36 358 325 | 2 200 | -31,25 % | 287,88 | 26-juin-23 | 13,09 % | 6,69 |
| SPU | SNTS | SONATEL SN | 16 300 | 16 300 | 16 350 | 0,31 % | 4 502 | 72 662 420 | 16 350 | 7,57 % | 1 500,00 | 30-mai-23 | 9,17 % | 5,86 |
| TOTAL | | | | | | | 536 570 | 172 347 988 | | | | | | |

| | | | | | | | | | | | | | | |
|-------------------------------|-------|------------------------------|---------------|---------------|--------|---------------|-------|------------|--------|----------|----------|-------------|---------|--------|
| COMPARTIMENT PRINCIPAL | | | 101,24 | points | | 0,72 % | | | | | | | | |
| AGR | SCRC | SUCRIVOIRE | 535 | 535 | 500 | -6,54 % | 2 186 | 1 098 280 | 500 | -45,95 % | 40,50 | 20-août-21 | 8,10 % | |
| AGR | SICC | SICOR CI | 5 325 | 5 720 | 5 720 | 7,42 % | 32 | 183 040 | 5 720 | 5,83 % | 1 919,00 | 25-sept.-00 | | 28,78 |
| AGR | SOGC | SOGB CI | 3 870 | 3 800 | 3 870 | 0,00 % | 214 | 824 680 | 3 870 | -31,75 % | 558,00 | 17-juil.-23 | 14,42 % | 5,34 |
| AUT | STAC | SETAO CI | 1 075 | 1 075 | 1 000 | -6,98 % | 102 | 102 150 | 1 000 | 5,26 % | 66,15 | 18-juil.-22 | 6,62 % | |
| DIS | ABJC | SERVAIR ABIDJAN CI | 1 315 | 1 310 | 1 320 | 0,38 % | 366 | 481 590 | 1 320 | 1,93 % | 92,00 | 31-août-23 | 6,97 % | 11,35 |
| DIS | BNBC | BERNABE CI | 1 950 | 1 990 | 1 920 | -1,54 % | 147 | 284 860 | 1 920 | -4,00 % | 150,00 | 24-juil.-23 | 7,81 % | 7,03 |
| DIS | CFAC | CFAO MOTORS CI | 945 | 900 | 920 | -2,65 % | 193 | 175 190 | 920 | -1,08 % | 69,47 | 2-août-22 | 7,55 % | 30,15 |
| DIS | PRSC | TRACTAFRIC MOTORS CI | 3 300 | 3 290 | 3 250 | -1,52 % | 124 | 403 120 | 3 250 | 1,72 % | 175,86 | 30-août-22 | 5,41 % | 9,13 |
| DIS | SHEC | VIVO ENERGY CI | 770 | 785 | 760 | -1,30 % | 329 | 252 765 | 760 | 1,33 % | 29,00 | 28-oct.-22 | 3,82 % | 12,76 |
| FIN | BICC | BICI CI | 6 895 | 6 700 | 6 700 | -2,83 % | 2 880 | 19 858 440 | 6 700 | -2,19 % | 401,40 | 31-juil.-23 | 5,99 % | 9,01 |
| FIN | BOAB | BANK OF AFRICA BN | 6 200 | 6 300 | 6 200 | 0,00 % | 1 670 | 10 344 950 | 6 200 | 4,20 % | 627,00 | 25-mai-23 | 10,11 % | 6,57 |
| FIN | BOABF | BANK OF AFRICA BF | 6 600 | 6 600 | 6 555 | -0,68 % | 81 | 532 435 | 6 555 | 26,06 % | 577,00 | 5-mai-23 | 8,80 % | 5,66 |
| FIN | BOAC | BANK OF AFRICA CI | 6 140 | 6 190 | 6 200 | 0,98 % | 5 816 | 36 059 300 | 6 200 | 67,57 % | 540,00 | 28-avr.-23 | 8,71 % | 6,18 |
| FIN | BOAM | BANK OF AFRICA ML | 1 370 | 1 350 | 1 370 | 0,00 % | 3 290 | 4 458 050 | 1 370 | -2,14 % | 271,00 | 15-mai-19 | | 10,19 |
| FIN | BOAN | BANK OF AFRICA NG | 4 705 | 4 705 | 4 715 | 0,21 % | 4 911 | 23 014 610 | 4 715 | -18,50 % | 613,80 | 25-mai-23 | 13,02 % | 6,05 |
| FIN | BOAS | BANK OF AFRICA SENEGAL | 3 095 | 2 900 | 3 095 | 0,00 % | 558 | 1 618 395 | 3 095 | 26,33 % | 187,50 | 1-juin-23 | 6,06 % | 4,77 |
| FIN | CBIBF | CORIS BANK INTERNATIONAL | 8 390 | 8 380 | 8 390 | 0,00 % | 1 600 | 12 834 815 | 8 390 | 0,00 % | 525,00 | 6-juil.-23 | 6,26 % | 4,75 |
| FIN | ECOC | ECOBANK COTE D'IVOIRE | 5 765 | 5 770 | 6 020 | 4,42 % | 2 243 | 13 027 435 | 6 020 | 21,74 % | 549,00 | 30-mai-22 | 9,12 % | 7,43 |
| FIN | NSBC | NSIA BANQUE COTE D'IVOIRE | 5 800 | 5 500 | 5 500 | -5,17 % | 5 300 | 28 854 205 | 5 500 | -7,95 % | 363,60 | 7-juil.-23 | 6,61 % | 4,20 |
| FIN | ORGT | ORAGROUP TOGO | 2 590 | 2 500 | 2 500 | -3,47 % | 24 | 60 000 | 2 500 | -36,31 % | 59,52 | 17-juil.-20 | 2,38 % | 9,04 |
| FIN | SAFC | SAFCA CI | 650 | 605 | 605 | -6,92 % | 565 | 341 825 | 605 | -31,25 % | 23,04 | 29-juil.-11 | | |
| FIN | SIBC | SOCIETE IVOIRIENNE DE BANQUE | 5 195 | 5 105 | 5 200 | 0,10 % | 6 016 | 31 590 820 | 5 200 | 13,41 % | 495,00 | 11-août-23 | 9,52 % | 6,49 |
| IND | CABC | SICABLE CI | 1 185 | 1 185 | 1 185 | 0,00 % | 40 | 47 400 | 1 185 | 1,28 % | 69,00 | 2-août-23 | 5,82 % | 6,52 |
| IND | FTSC | FILTISAC CI | 1 115 | 1 115 | 1 115 | 0,00 % | 4 833 | 5 371 725 | 1 115 | -30,31 % | 235,00 | 30-juil.-21 | 21,08 % | 102,46 |
| IND | NEIC | NEI-CEDA CI | 630 | 630 | 630 | 0,00 % | 41 | 25 830 | 630 | -21,25 % | 9,00 | 28-juin-01 | | 6,63 |
| IND | SEMC | CROWN SIEM CI | 660 | 615 | 615 | -6,82 % | 175 | 107 625 | 615 | -9,56 % | 14,40 | 28-déc.-21 | 2,34 % | 6,50 |
| IND | SIVC | AIR LIQUIDE CI | 550 | 550 | 550 | 0,00 % | 111 | 59 940 | 550 | -18,52 % | 63,00 | 29-sept.-17 | | 11,93 |
| IND | SLBC | SOLIBRA CI | 84 000 | 84 000 | 85 995 | 2,38 % | 7 | 589 995 | 85 995 | 3,30 % | 4 050,00 | 12-août-22 | 4,71 % | 116,29 |

| | | | | | | | | | | | | | | |
|--------------|------|----------------------|--------|--------|--------|---------|--------|-------------|--------|----------|----------|-------------|--------|-------|
| IND | STBC | SITAB CI | 5 830 | 5 900 | 6 095 | 4,55 % | 270 | 1 633 950 | 6 095 | -11,02 % | 551,00 | 27-juil.-23 | 9,04 % | 9,51 |
| IND | UNLC | UNILEVER CI | 5 365 | NC | NC | 0,00 % | | | 5 365 | -23,63 % | 1 233,00 | 9-juil.-12 | | |
| IND | UNXC | UNIWAX CI | 725 | 770 | 765 | 5,52 % | 88 | 67 650 | 765 | -0,65 % | 60,75 | 29-juil.-22 | 7,94 % | |
| SPU | CIEC | CIE CI | 1 990 | 2 000 | 1 900 | -4,52 % | 10 728 | 20 551 000 | 1 900 | -4,52 % | 157,50 | 31-juil.-23 | 8,29 % | 10,84 |
| SPU | ORAC | ORANGE COTE D'IVOIRE | 10 500 | 10 500 | 10 750 | 2,38 % | 4 179 | 44 076 695 | 10 750 | 5,29 % | 752,76 | 15-juin-23 | 7,00 % | 10,55 |
| SPU | SDCC | SODE CI | 5 100 | 5 250 | 5 250 | 2,94 % | 6 064 | 30 549 925 | 5 250 | -3,93 % | 432,00 | 21-oct.-22 | 8,23 % | 9,83 |
| TRP | SDSC | BOLLORE | 1 450 | 1 460 | 1 450 | 0,00 % | 1 152 | 1 679 900 | 1 450 | 3,94 % | 130,00 | 23-juin-22 | 8,97 % | 7,86 |
| TRP | SVOC | MOVIS CI | 2 395 | SP | SP | 0,00 % | | | 2 395 | 0,00 % | 270,00 | 5-juil.-99 | | |
| TOTAL | | | | | | | 66 335 | 291 162 590 | | | | | | |

TOTAL
TOTAL - Marché des actions

602 905 463 510 578

Secteurs d'activités (*) : AGR = Agriculture, AUT = Autres Secteurs, DIS = Distribution, FIN = Finances, IND = Industrie, TRP = Transport, SPU = Services Publics

MARCHE DES DROITS

| Symbole | Titre | Cours Précédent | Cours du jour | | Variation jour | Séance de cotation | | Cours Référence | Variation depuis l'origine | Parité | Periode de négociation | |
|---------|-------|-----------------|---------------|-------|----------------|--------------------|--------|-----------------|----------------------------|--------|------------------------|-----|
| | | | Ouv. | Clôt. | | Volume | Valeur | | | | Début | fin |

TOTAL
TOTAL - Marché des droits
Légende:

(d) Ex-dividende (V) Variation par rapport au cours de référence

Cours du jour: Ouv.: Ouverture Clôt.: Clôture Moy.: Moyen

Mentions : NC: Non Coté Ex-c: Ex-coupon Ex-d: Ex-droit SP: Suspendu Val-T: Valeur Théorique

PER = Cours / BNPA selon les données disponibles Rdt. Net: Rendement net (DNPA / Cours)

Comp.: 1 - Premier Compartiment 2 - Second Compartiment 3 - Compartiment de croissance

Ratio de liquidité = Titres échangés / Volume des ordres de vente

: Progression de l'indice sectoriel : Stabilité de l'indice sectoriel : Recul de l'indice sectoriel

MARCHE DES OBLIGATIONS

| Symbole | Titre | Valeur nominale | Cours Précédent | Cours du jour | Cours Référence | Séance de cotation | | Coupon couru | Coupon d'intérêt | | Type Amort | |
|---------------------------|----------------------------------|-----------------|-----------------|---------------|-----------------|--------------------|------------|--------------|------------------|-------------|-------------|-------|
| | | | | | | Volume | Valeur | | Période | Montant net | | Eché. |
| OBLIGATIONS D'ETAT | | | | | | | | | | | | |
| EOM.O10 | ETAT DU MALI 6,20 % 2022-2029 | 10 000 | 10 000 | NC | 10 000 | | | 450,14 | A | 620,00 | 9-déc.-23 | ACD |
| EOM.O11 | ETAT DU MALI 6,40 % 2023-2030 | 10 000 | 10 000 | NC | 10 000 | | | 255,30 | A | 640,00 | 7-avr.-24 | ACD |
| EOM.O2 | Etat du Mali 6,50% 2017-2024 | 2 000 | 2 000 | NC | 2 000 | | | 47,24 | A | 130,00 | 20-avr.-24 | AC |
| EOM.O3 | ETAT DU MALI 6,50 % 2018-2025 | 6 000 | 6 000 | NC | 6 000 | | | 470,14 | A | 520,00 | 5-oct.-23 | AC |
| EOM.O4 | ETAT DU MALI 6,50% 2019-2027 | 8 000 | 8 000 | NC | 8 000 | | | 71,04 | A | 520,00 | 12-juil.-24 | AC |
| EOM.O5 | ETAT DU MALI 6,50% 2020-2028 | 10 000 | 10 000 | NC | 10 000 | | | 278,83 | A | 650,00 | 27-mars-24 | ACD |
| EOM.O6 | ETAT DU MALI 6,50% 2020-2027 | 10 000 | 10 000 | NC | 10 000 | | | 487,95 | A | 650,00 | 30-nov.-23 | AC |
| EOM.O7 | ETAT DU MALI 6,50% 2021-2031 | 10 000 | 10 000 | NC | 10 000 | | | 243,31 | A | 650,00 | 16-avr.-24 | AC |
| EOM.O8 | ETAT DU MALI 6,20 % 2022-2032 | 10 000 | 10 000 | NC | 10 000 | | | 608,11 | A | 620,00 | 7-sept.-23 | ACD |
| EOM.O9 | ETAT DU MALI 6,30% 2022-2032 | 10 000 | 10 000 | NC | 10 000 | | | 457,40 | A | 630,00 | 9-déc.-23 | ACD |
| EOS.O10 | ETAT DU SENEGAL 6,15 % 2023-2030 | 10 000 | 10 000 | 10 000 | 10 000 | 599 | 5 990 000 | 518,07 | S | 615,00 | 29-sept.-23 | ACD |
| EOS.O11 | ETAT DU SENEGAL 6,35 % 2023-2033 | 10 000 | 10 000 | NC | 10 000 | | | 514,70 | S | 611,00 | 29-sept.-23 | ACD |
| EOS.O7 | ETAT SENEGAL 6.30% 2015-2025 | 10 000 | 10 100 | NC | 10 100 | | | 169,15 | S | 317,59 | 25-nov.-23 | ACD |
| EOS.O8 | ETAT DU SENEGAL 5,95% 2022-2034 | 10 000 | 10 000 | NC | 10 000 | | | 399,38 | A | 595,00 | 29-déc.-23 | ACD |
| EOS.O9 | ETAT DU SENEGAL 6,00 % 2023-2028 | 10 000 | 10 000 | NC | 10 000 | | | 505,43 | S | 600,00 | 29-sept.-23 | ACD |
| TPBF.O10 | TPBF 6,50% 2020 - 2028 | 8 333 | 8 417 | NC | 8 416.67 | | | 241,39 | S | 270,83 | 20-sept.-23 | ACD |
| TPBF.O11 | TPBF 6,50 % 2020-2028 | 8 334 | 8 334 | NC | 8 334 | | | 78,02 | S | 270,86 | 9-janv.-24 | ACD |
| TPBF.O12 | TPBF 6.50% 2021-2031 | 10 000 | 10 000 | NC | 10 000 | | | 280,84 | S | 325,00 | 25-sept.-23 | ACD |
| TPBF.O13 | TPBF 6,50 % 2021 - 2031 | 10 000 | 10 000 | NC | 10 000 | | | 98,91 | S | 325,00 | 6-janv.-24 | ACD |
| TPBF.O14 | TPBF 6,30% 2022-2034 | 10 000 | 10 000 | NC | 10 000 | | | 313,29 | S | 315,00 | 1-sept.-23 | ACD |
| TPBF.O15 | ETAT DU BURKINA 6,30 % 2022-2 | 10 000 | 9 999 | NC | 9 999 | | | 502,96 | S | 315,00 | 15-mai-23 | ACD |
| TPBF.O16 | ETAT DU BURKINA 6% 2023-2028 | 10 000 | 10 000 | NC | 10 000 | | | 386,19 | S | 300,00 | 10-juil.-23 | ACD |
| TPBF.O4 | TPBF 6.50% 2017-2027 | 10 000 | 10 000 | NC | 10 000 | | | 55,06 | S | 326,78 | 31-janv.-24 | ACD |
| TPBF.O5 | TPBF 6,50% 2017-2024 | 10 000 | 10 000 | NC | 10 000 | | | 111,89 | S | 325,00 | 29-déc.-23 | ACD |
| TPBF.O6 | TPBF 6.50% 2018-2025 | 10 000 | 10 500 | NC | 10 500 | | | 154,93 | S | 325,89 | 5-déc.-23 | ACD |
| TPBF.O7 | TPBF 6,50% 2018- 2025 | 10 000 | 10 000 | NC | 10 000 | | | 190,76 | S | 325,00 | 15-nov.-23 | AC |
| TPBF.O8 | TPBF 6,50% 2019-2027 | 10 000 | 10 000 | NC | 10 000 | | | 208,36 | S | 327,67 | 6-nov.-23 | ACD |
| TPBF.O9 | TPBF 6,50% 2019 - 2027 | 10 000 | 10 000 | NC | 10 000 | | | 257,51 | S | 325,00 | 8-oct.-23 | ACD |
| TPBJ.O3 | TPBJ 6,50% 2020-2028 | 10 000 | 10 000 | 10 000 | 10 000 | 30 | 300 000 | 10,66 | A | 650,00 | 25-août-24 | AC |
| TPBJ.O4 | TPBJ 5,50 % 2022-2037 | 10 000 | 10 000 | NC | 10 000 | | | 275,00 | A | 550,00 | 1-mars-24 | AC |
| TPBJ.O5 | TPBJ 5,85 % 2022-2042 | 10 000 | 9 790 | NC | 9 790 | | | 292,50 | A | 585,00 | 1-mars-24 | ACD |
| TPBJ.O6 | TPBJ 5,75% 2022-2037 | 10 000 | 10 000 | NC | 10 000 | | | 53,42 | A | 575,00 | 28-juil.-24 | ACD |
| TPBJ.O7 | TPBJ 5,70% 2023-2030 | 10 000 | 9 800 | NC | 9 800 | | | 266,31 | A | 570,00 | 13-mars-24 | AC |
| TPBJ.O8 | TPBJ 6,20% 2023-2038 | 10 000 | 10 000 | NC | 10 000 | | | 289,67 | A | 620,00 | 13-mars-24 | AC |
| TPCI.O17 | TPCI 3% 2014-2024 | 10 000 | 10 000 | NC | 10 000 | | | 59,84 | S | 150,00 | 19-déc.-23 | ACD |
| TPCI.O19 | TPCI 5.99% 2015-2025 | 10 000 | 10 400 | NC | 10 400 | | | 178,39 | A | 599,00 | 14-mai-24 | ACD |
| TPCI.O21 | TPCI 6% 2016-2028 | 10 000 | 10 000 | NC | 10 000 | | | 237,70 | A | 600,00 | 8-avr.-24 | ACD |
| TPCI.O22 | TPCI 5.90% 2016 - 2026 | 10 000 | 9 600 | NC | 9 600 | | | 124,13 | A | 590,00 | 15-juin-24 | ACD |
| TPCI.O23 | TPCI 5.90% 2016-2026 | 10 000 | 10 000 | NC | 10 000 | | | 463,92 | A | 590,00 | 17-nov.-23 | ACD |
| TPCI.O24 | TPCI 6.25% 2017-2029 | 10 000 | 9 950 | 9 950 | 9 950 | 952 | 9 472 400 | 261,27 | S | 312,50 | 30-sept.-23 | ACD |
| TPCI.O25 | TPCI 5,95% 2017-2024 A | 10 000 | 10 000 | NC | 10 000 | | | 209,71 | S | 297,50 | 24-oct.-23 | ACD |
| TPCI.O26 | TPCI 5,95% 2017-2024 B | 10 000 | 10 000 | NC | 10 000 | | | 182,70 | S | 297,50 | 10-nov.-23 | ACD |
| TPCI.O27 | TPCI 6% 2017-2025 | 10 000 | 10 250 | NC | 10 250 | | | 103,28 | S | 300,00 | 29-déc.-23 | ACD |
| TPCI.O28 | TPCI 6% 2018 - 2026 | 10 000 | 10 100 | NC | 10 100 | | | 47,54 | A | 600,00 | 2-août-24 | ACD |
| TPCI.O29 | TPCI 6% 2018-2026 | 10 000 | 9 970 | 9 970 | 9 970 | 10 000 | 99 700 000 | 519,45 | A | 600,00 | 19-oct.-23 | ACD |
| TPCI.O30 | TPCI 5,95% 2018-2025 | 5 000 | 4 910 | NC | 4 910 | | | 64,39 | S | 149,16 | 13-déc.-23 | ACD |
| TPCI.O31 | TPCI 5,75% 2019 - 2026 | 10 000 | 10 230 | NC | 10 230 | | | 113,11 | A | 575,00 | 20-juin-24 | ACD |
| TPCI.O32 | TPCI 2,23% 2019-2026 | 10 000 | | NC | | | | 43,87 | A | 223,00 | 20-juin-24 | ACD |
| TPCI.O33 | TPCI 5.75% 2019-2026 | 6 000 | 6 256 | NC | 6 256.20 | | | 154,59 | A | 345,00 | 20-mars-24 | ACD |
| TPCI.O34 | TPCI 6% 2019-2029 | 7 500 | 7 500 | NC | 7 500 | | | 201,64 | A | 450,00 | 20-mars-24 | ACD |
| TPCI.O35 | TPCI 5,75% 2019 -2026 | 10 000 | 10 250 | NC | 10 250 | | | 80,12 | A | 575,00 | 11-juil.-24 | ACD |
| TPCI.O36 | TPCI 5,75% 2019- 2026 | 10 000 | 10 000 | NC | 10 000 | | | 15,71 | A | 575,00 | 21-août-24 | ACD |
| TPCI.O37 | TPCI 5,80% 2019-2026 | 8 000 | 8 000 | 8 000 | 8 000 | 146 | 1 168 000 | 343,23 | A | 464,00 | 4-déc.-23 | ACD |
| TPCI.O38 | TPCI 5,75% 2019-2026 | 8 000 | 8 080 | NC | 8 080 | | | 340,27 | A | 460,00 | 4-déc.-23 | ACD |
| TPCI.O39 | TPCI 5,75% 2019 - 2026 | 8 000 | 8 560 | NC | 8 560 | | | 400,77 | A | 460,00 | 17-oct.-23 | ACD |
| TPCI.O40 | TPCI 5,75% 2019-2026 | 8 000 | 7 840 | NC | 7 840 | | | 293,64 | A | 460,00 | 10-janv.-24 | ACD |
| TPCI.O41 | TPCI 5,80% 2020-2027 | 10 000 | 10 750 | NC | 10 750 | | | 291,58 | A | 580,00 | 29-févr.-24 | ACD |
| TPCI.O42 | TPCI 5,90% 2020-2030 | 10 000 | 10 000 | NC | 10 000 | | | 296,61 | A | 590,00 | 29-févr.-24 | ACD |
| TPCI.O43 | TPCI 5,90% 2020 - 2030 | 10 000 | 10 000 | NC | 10 000 | | | 209,56 | A | 590,00 | 23-avr.-24 | ACD |
| TPCI.O44 | TPCI 5,80% 2020 - 2027 | 10 000 | 10 095 | NC | 10 095 | | | 206,01 | A | 580,00 | 23-avr.-24 | ACD |

| | | | | | | | | | | | | |
|--------------|--|--------|--------|--------|----------|----------------|----------------------|--------|---|--------|-------------|-----|
| TPCI.O45 | TPCI 5,80% 2020 -2027 | 8 000 | 8 000 | NC | 8 000 | | | 96,35 | A | 464,00 | 16-juin-24 | ACD |
| TPCI.O46 | TPCI 5,90% 2020 - 2030 | 8 750 | 8 925 | NC | 8 925 | | | 107,20 | A | 516,25 | 16-juin-24 | ACD |
| TPCI.O47 | TPCI 5,80% 2020 - 2027 | 8 000 | 8 200 | NC | 8 200 | | | 96,35 | A | 464,00 | 16-juin-24 | ACD |
| TPCI.O48 | TPCI 5,80% 2020- 2027 | 8 000 | 7 920 | NC | 7 920 | | | 41,84 | A | 464,00 | 29-juil.-24 | ACD |
| TPCI.O49 | TPCI 5,90% 2020- 2030 | 8 750 | 8 824 | NC | 8 824.38 | | | 46,55 | A | 516,25 | 29-juil.-24 | ACD |
| TPCI.O50 | TPCI 5,90% 2020-2030 | 8 750 | 8 750 | NC | 8 750 | | | 4,23 | A | 516,25 | 28-août-24 | ACD |
| TPCI.O51 | TPCI 5,80% 2020-2027 | 10 000 | 10 000 | NC | 10 000 | | | 529,15 | A | 580,00 | 2-oct.-23 | ACD |
| TPCI.O52 | TPCI 5,90 % 2020-2030 | 10 000 | 10 300 | NC | 10 300 | | | 538,27 | A | 590,00 | 2-oct.-23 | ACD |
| TPCI.O53 | TPCI 5,80% 2020-2027 | 10 000 | 10 600 | NC | 10 600 | | | 487,84 | A | 580,00 | 28-oct.-23 | ACD |
| TPCI.O54 | TPCI 5,90% 2020-2030 | 10 000 | 10 000 | NC | 10 000 | | | 496,25 | A | 590,00 | 28-oct.-23 | ACD |
| TPCI.O55 | TPCI 5,80% 2020 -2027 | 10 000 | 10 500 | NC | 10 500 | | | 397,26 | A | 580,00 | 24-déc.-23 | ACD |
| TPCI.O56 | TPCI 5,90% 2020- 2030 | 10 000 | 10 800 | NC | 10 800 | | | 404,11 | A | 590,00 | 24-déc.-23 | ACD |
| TPCI.O57 | TPCI 5,80% 2020-2027 | 10 000 | 10 000 | NC | 10 000 | | | 451,29 | A | 580,00 | 20-nov.-23 | ACD |
| TPCI.O58 | TPCI 5,80% 2021-2028 | 10 000 | 10 150 | NC | 10 150 | | | 277,32 | A | 580,00 | 9-mars-24 | ACD |
| TPCI.O59 | TPCI 5,90% 2021-2031 | 10 000 | 10 350 | NC | 10 350 | | | 282,10 | A | 590,00 | 9-mars-24 | ACD |
| TPCI.O60 | TPCI 5,80% 2021-2028 | 10 000 | 10 050 | NC | 10 050 | | | 174,32 | A | 580,00 | 13-mai-24 | ACD |
| TPCI.O61 | TPCI 5,90% 2021-2031 | 10 000 | 10 050 | NC | 10 050 | | | 177,32 | A | 590,00 | 13-mai-24 | ACD |
| TPCI.O62 | TPCI 5,80 % 2021 -2028 | 10 000 | 10 800 | NC | 10 800 | | | 98,25 | A | 580,00 | 30-juin-24 | ACD |
| TPCI.O63 | TPCI 5,90% 2021 -2031 | 10 000 | 10 000 | NC | 10 000 | | | 99,95 | A | 590,00 | 30-juin-24 | ACD |
| TPCI.O64 | TPCI 5,80 % 2021 - 2028 | 10 000 | 10 180 | NC | 10 180 | | | 603,84 | A | 580,00 | 16-août-23 | ACD |
| TPCI.O65 | TPCI 5,90% 2021-2031 | 10 000 | 10 700 | NC | 10 700 | | | 541,51 | A | 590,00 | 30-sept.-23 | ACD |
| TPCI.O66 | TPCI 5,90% 2021-2031 | 10 000 | 9 950 | NC | 9 950 | | | 483,32 | A | 590,00 | 5-nov.-23 | ACD |
| TPCI.O67 | TPCI 5,90 % 2021-2036 | 10 000 | 10 400 | NC | 10 400 | | | 417,04 | A | 590,00 | 16-déc.-23 | ACD |
| TPCI.O68 | TPCI 5,90 % 2022-2037 | 10 000 | 10 000 | NC | 10 000 | | | 341,07 | A | 590,00 | 1-févr.-24 | ACD |
| TPCI.O69 | TPCI 5,75 % 2022-2037 | 10 000 | 10 000 | 10 000 | 10 000 | 69 556 | 661 022 000 | 254,51 | A | 575,00 | 22-mars-24 | ACD |
| TPCI.O70 | TPCI 5,75 % 2022-2037 | 10 000 | 10 100 | NC | 10 100 | | | 770,34 | A | 575,00 | 29-avr.-23 | ACD |
| TPCI.O71 | TPCI 5,65% 2022-2032 | 10 000 | 10 150 | NC | 10 150 | | | 118,87 | A | 565,00 | 15-juin-24 | ACD |
| TPCI.O72 | TPCI 5,65% 2022-2029 | 10 000 | 10 000 | NC | 10 000 | | | 50,94 | A | 565,00 | 29-juil.-24 | ACD |
| TPCI.O73 | TPCI 5,75% 2022-2032 | 10 000 | 10 000 | NC | 10 000 | | | 51,84 | A | 575,00 | 29-juil.-24 | ACD |
| TPCI.O74 | TPCI 5,85% 2022-2042 | 10 000 | 10 000 | NC | 10 000 | | | 50,94 | A | 565,00 | 29-juil.-24 | ACD |
| TPCI.O75 | TPCI 5,65% 2022-2029 | 10 000 | 9 600 | 10 000 | 10 000 | 106 163 | 1 019 564 800 | 507,73 | A | 565,00 | 7-oct.-23 | ACD |
| TPCI.O76 | TPCI 5,75% 2022-2032 | 10 000 | 9 800 | 10 000 | 10 000 | 70 495 | 669 952 500 | 516,71 | A | 575,00 | 7-oct.-23 | ACD |
| TPCI.O77 | TPCI (TAUX DE BASE + SPREAD) % 2022-2029 | 10 000 | 10 000 | NC | 10 000 | | | 36,14 | T | 166,25 | 11-nov.-23 | ACD |
| TPCI.O78 | TPCI 5,65% 2022-2029 | 10 000 | 10 000 | NC | 10 000 | | | 404,01 | A | 565,00 | 13-déc.-23 | ACD |
| TPCI.O79 | TPCI 5,75% 2023-2030 | 10 000 | 9 992 | NC | 9 992 | | | 289,86 | A | 575,00 | 28-févr.-24 | ACD |
| TPNE.O1 | TRESOR PUBLIC DU NIGER 6,50% 2019-2026 | 10 000 | 10 000 | NC | 10 000 | | | 277,05 | A | 650,00 | 28-mars-24 | ACD |
| TPNE.O2 | TRESOR PUBLIC DU NIGER 6,50% 2019 - 2026 | 10 000 | 10 000 | NC | 10 000 | | | 53,28 | A | 650,00 | 1-août-24 | ACD |
| TPNE.O3 | TRESOR PUBLIC DU NIGER 6,5% 2020-2027 | 8 000 | 8 136 | NC | 8 136 | | | 44,04 | A | 520,00 | 31-juil.-24 | ACD |
| TPNE.O4 | TRESOR PUBLIC DU NIGER 6,30% 2021-2031 | 10 000 | 10 000 | NC | 10 000 | | | 642,08 | A | 630,00 | 24-août-23 | ACD |
| TPNE.O5 | TPNE 6,15 % 2022-2034 | 10 000 | 10 550 | NC | 10 550 | | | 149,55 | A | 615,00 | 3-juin-24 | ACD |
| TPNE.O6 | TRESOR PUBLIC DU NIGER 6,15% 2022 - 2034 | 10 000 | 10 000 | NC | 10 000 | | | 438,08 | A | 615,00 | 14-déc.-23 | ACD |
| TPTG.O2 | TPTG 6% 2022-2037 | 10 000 | 10 000 | NC | 10 000 | | | 473,42 | A | 600,00 | 16-nov.-23 | ACD |
| TOTAL | | | | | | 257 941 | 2 467 169 700 | | | | | |

OBLIGATIONS REGIONALES

| | | | | | | | | | | | | |
|--------------|----------------------------|--------|--------|--------|--------|-----------|----------------|--------|---|--------|-------------|-----|
| BIDC.O4 | BIDC-EBID 6.10% 2017-2027 | 5 000 | 5 000 | NC | 5 000 | | | 63,33 | A | 305,00 | 16-juin-24 | ACD |
| BIDC.O5 | BIDC-EBID 6,40% 2019-2026 | 10 000 | 10 000 | 10 000 | 10 000 | 71 | 710 000 | 86,96 | S | 320,00 | 12-janv.-24 | ACD |
| BIDC.O6 | BIDC-EBID 6,50 % 2021-2028 | 10 000 | 10 000 | NC | 10 000 | | | 186,99 | S | 327,67 | 18-nov.-23 | ACD |
| BIDC.O7 | BIDC-EBID 5,90% 2022-2029 | 10 000 | 10 300 | NC | 10 300 | | | 134,17 | S | 295,81 | 9-déc.-23 | ACD |
| CRRH.O10 | CRRH-UEMOA 6,10% 2022-2037 | 10 000 | 10 000 | NC | 10 000 | | | 46,41 | S | 305,00 | 3-févr.-24 | AC |
| CRRH.O2 | CRRH-UEMOA 6.10% 2012-2024 | 10 000 | 10 000 | NC | 10 000 | | | 74,59 | S | 305,00 | 17-janv.-24 | AC |
| CRRH.O3 | CRRH-UEMOA 6% 2013-2023 | 10 000 | 10 000 | NC | 10 000 | | | 208,20 | S | 300,00 | 26-oct.-23 | AC |
| CRRH.O4 | CRRH-UEMOA 6% 2014-2024 | 10 000 | 10 000 | NC | 10 000 | | | 101,64 | S | 300,00 | 30-déc.-23 | AC |
| CRRH.O5 | CRRH-UEMOA 5.85% 2015-2025 | 10 000 | 10 000 | NC | 10 000 | | | 92,71 | S | 294,10 | 4-janv.-24 | AC |
| CRRH.O6 | CRRH-UEMOA 5.85% 2016-2026 | 10 000 | 10 230 | NC | 10 230 | | | 93,79 | S | 292,50 | 3-janv.-24 | ACD |
| CRRH.O7 | CRRH-UEMOA 5.95% 2017-2029 | 5 417 | 5 417 | NC | 5 417 | | | 92,83 | S | 161,15 | 17-nov.-23 | AC |
| CRRH.O8 | CRRH-UEMOA 5.95% 2018-2030 | 6 250 | 6 250 | NC | 6 250 | | | 72,14 | S | 185,94 | 21-déc.-23 | AC |
| CRRH.O9 | CRRH-UEMOA 6.05% 2018-2033 | 7 000 | 7 000 | NC | 7 000 | | | 82,15 | S | 211,75 | 21-déc.-23 | AC |
| TOTAL | | | | | | 71 | 710 000 | | | | | |

OBLIGATIONS PRIVEES

| Code | Titre | Montant | Montant | Statut | Montant | Montant | Montant | Montant | Statut | Montant | Date | Statut |
|--------------|---------------------------------|---------|---------|--------|----------|------------|------------------|---------|--------|---------|-------------|--------|
| BHSN.O1 | DIASPORA BONDS BHS 6,25% 2019- | 10 000 | 10 000 | NC | 10 000 | | | 88,80 | S | 314,21 | 10-janv.-24 | ACD |
| FNSBC.O1 | FCTC NSIA BANQUE 7 % 2020-2025 | 3 889 | 3 889 | NC | 3 888.88 | | | 55,09 | T | 66,69 | 16-sept.-23 | ACD |
| FORBT.O1 | FCTC ORABANK 7 % 2021-2026 | 7 778 | 8 322 | NC | 8 322.22 | | | 92,79 | T | 133,39 | 28-sept.-23 | ACD |
| FTIMC.O1 | FCTC TEYLION IMMO 7 % 2021-2028 | 8 333 | 8 333 | NC | 8 333.33 | | | 130,49 | T | 142,92 | 8-sept.-23 | ACD |
| ORGT.O2 | ORAGROUP SA 7,15% 2021-2028 | 10 000 | 10 000 | 10 500 | 10 500 | 272 | 2 732 500 | 248,10 | S | 357,50 | 26-oct.-23 | ACD |
| PADS.O3 | PAD 6,60% 2020-2027 | 9 000 | 9 315 | NC | 9 315 | | | 217,48 | S | 297,00 | 19-oct.-23 | ACD |
| PTRC.O1 | PETRO IVOIRE 6,80% 2022-2029 | 10 000 | 10 000 | NC | 10 000 | | | 280,23 | S | 666,00 | 15-déc.-23 | ACD |
| SNLC.O1 | SENELEC 6,50% 2018-2025 | 4 000 | 4 000 | NC | 4 000 | | | 110,92 | S | 130,00 | 27-sept.-23 | AC |
| SNTS.O2 | SONATEL 6,50% 2020-2027 | 8 000 | 8 000 | NC | 8 000 | | | 61,43 | S | 245,74 | 16-janv.-24 | ACD |
| TOTAL | | | | | | 272 | 2 732 500 | | | | | |

SUKUK ET TITRES ASSIMILES

| Code | Titre | Montant | Montant | Statut | Montant | Montant | Montant | Montant | Statut | Montant | Date | Statut |
|--------------|--------------------------|---------|---------|--------|---------|----------|----------|---------|--------|---------|-------------|--------|
| SUKCI.S2 | SUKUK CI 5.75% 2016-2023 | 10 000 | 10 800 | NC | 10 800 | | | 282,71 | S | 293,89 | 7-sept.-23 | ACD |
| SUKSN.S2 | SUKUK SN 6% 2016-2026 | 10 000 | 10 750 | NC | 10 750 | | | 60,00 | S | 306,67 | 26-janv.-24 | ACD |
| SUKTG.S1 | SUKUK TG 6.5% 2016-2026 | 10 000 | 10 000 | NC | 10 000 | | | 400,63 | S | 371,86 | 17-août-23 | ACD |
| TOTAL | | | | | | 0 | 0 | | | | | |

TOTAL - Marché des obligations
258 284 2 470 612 200

Légende :
 (#) (*) Ex-Coupon couru (#)Cours de référence amorti / Coupon couru Ex-c (#)Ex-marge de profits
 Cours du jour: Ouv.: Ouverture Clôt.: Clôture Moy.: Moyen
 Type Amort: Type d'Amortissement IF: In Fine AC: Amortissement Constant AD: Amortissement Dégressif ACD: Amortissement Constant Différé
 Période: Périodicité de paiement des coupons A: Annuelle S: Semestrielle T: Trimestrielle
 Eché.: Échéance de paiement des intérêts
 Mentions: NC: Non Coté Ex-c: Ex-coupon ou Ex-droit SP: Suspendu

INFORMATIONS
OPERATIONS EN COURS

| Emetteur | Opération |
|--------------|--|
| ETAT DU MALI | Première cotation - ETAT DU MALI 6,50% 2023-2030 |

AVIS

| Entité | N° | Nature | Objet |
|----------|---------------------------------|-------------------------------------|---|
| DC/BR | 161 - 2023 | Paie ment Intérêts | Paie ment des intérêts semestriels - TPBF 6,30% 2022-2034 |
| DC/BR | 163 - 2023 | Paie ment Intérêts et remboursement | Paie ment des intérêts semestriels et remboursement partiel du capital - SENELEC 6,50 % 2018-2025 |
| BRVM | 184-2023 | Transaction Sur Dossier | Transaction Sur Dossier |
| AMF-UMOA | Décision N° AMF-UMOA/2023/329 | Décision AMF-UMOA | Renouvellement de l'agrément du CABINET EXPERTS COMPTABLES ASSOCIES (ECA) en qualité de listing sponsors sur le Marché Financier Régional de l'UMOA |
| AMF-UMOA | Décision N° AMF-UMOA/2023/330 | Décision AMF-UMOA | Renouvellement de l'agrément de la SGI-TOGO en qualité de listing sponsors sur le Marché Financier Régional de l'UMOA |
| AMF-UMOA | Décision N° PAMF/SG/DA/2023/282 | Décision AMF-UMOA | Approbation du changement de logiciel de gestion de la SGI AFRICABOURSE |

COMMUNIQUES

| Emetteur | N° | Nature | Objet |
|----------|----|--------|-------|
|----------|----|--------|-------|

QUANTITES RESIDUELLES
MARCHE DES ACTIONS

| Symbole | Titre | Quantité résiduelle à l'achat | Cours Achat / Vente | | | Quantité résiduelle à la vente | Cours de Référence |
|---------|--------------------------------|-------------------------------|---------------------|---|--------|--------------------------------|--------------------|
| | | | | | | | |
| ABJC | SERVAIR ABIDJAN CI | 26 | 1,310 | / | 1,320 | 463 | 1 320 |
| BICC | BICI CI | 590 | 6,700 | / | 6,900 | 216 | 6 700 |
| BNBC | BERNABE CI | 78 | 1,920 | / | 1,945 | 10 | 1 920 |
| BOAB | BANK OF AFRICA BN | 2 | 6,105 | / | 6,200 | 81 | 6 200 |
| BOABF | BANK OF AFRICA BF | 44 | 6,555 | / | 6,595 | 649 | 6 555 |
| BOAC | BANK OF AFRICA CI | 292 | 6,150 | / | 6,200 | 479 | 6 200 |
| BOAM | BANK OF AFRICA ML | 50 | 1,320 | / | 1,370 | 16 | 1 370 |
| BOAN | BANK OF AFRICA NG | 2 | 4,700 | / | 4,715 | 1 | 4 715 |
| BOAS | BANK OF AFRICA SENEGAL | 5 | 2,975 | / | 3,095 | 629 | 3 095 |
| CABC | SICABLE CI | 159 | 1,185 | / | 1,190 | 1 504 | 1 185 |
| CBIBF | CORIS BANK INTERNATIONAL | 5 | 8,150 | / | 8,390 | 72 | 8 390 |
| CFAC | CFAO MOTORS CI | 1 414 | 900 | / | 920 | 1 829 | 920 |
| CIEC | CIE CI | 118 | 1,895 | / | 1,900 | 6 952 | 1 900 |
| ECOC | ECOBANK COTE D'IVOIRE | 37 | 6,020 | / | | | 6 020 |
| ETIT | ECOBANK TRANS. INCORP. TG | 1 965 565 | 17 | / | 18 | 620 812 | 18 |
| FTSC | FILTISAC CI | 552 | 1,110 | / | 1,120 | 11 333 | 1 115 |
| NEIC | NEI-CEDA CI | 15 | 625 | / | 630 | 1 925 | 630 |
| NSBC | NSIA BANQUE COTE D'IVOIRE | 160 | 5,500 | / | 5,870 | 29 | 5 500 |
| NTLC | NESTLE CI | 1 | 8,025 | / | 8,150 | 2 306 | 8 150 |
| ONTBF | ONATEL BF | 74 | 2,180 | / | 2,200 | 3 030 | 2 200 |
| ORAC | ORANGE COTE D'IVOIRE | 3 | 10,750 | / | 10,950 | 233 | 10 750 |
| ORGT | ORAGROUP TOGO | 1 495 | 2,405 | / | 2,500 | 12 | 2 500 |
| PALC | PALM CI | 43 | 7,900 | / | 7,945 | 234 | 7 945 |
| PRSC | TRACTAFRIC MOTORS CI | 704 | 3,250 | / | 3,290 | 27 | 3 250 |
| SAFC | SAFCA CI | | | / | 650 | 4 464 | 605 |
| SCRC | SUCRIVOIRE | 2 504 | 495 | / | 500 | 3 828 | 500 |
| SDCC | SODE CI | 92 | 5,100 | / | 5,250 | 612 | 5 250 |
| SDSC | BOLLORE | 44 | 1,450 | / | 1,455 | 4 440 | 1 450 |
| SEMC | CROWN SIEM CI | 132 | 615 | / | 660 | 150 | 615 |
| SGBC | SOCIETE GENERALE COTE D'IVOIRE | 5 | 16,050 | / | 16,100 | 1 132 | 16 100 |
| SHEC | VIVO ENERGY CI | 95 | 760 | / | 770 | 30 | 760 |
| SIBC | SOCIETE IVOIRIENNE DE BANQUE | 152 | 5,195 | / | 5,320 | 80 | 5 200 |
| SICC | SICOR CI | 15 | 5,335 | / | 5,720 | 1 053 | 5 720 |
| SIVC | AIR LIQUIDE CI | 12 | 510 | / | 550 | 534 | 550 |
| SLBC | SOLIBRA CI | 4 | 84,000 | / | 85,995 | 2 | 85 995 |
| SMBC | SMB CI | 2 | 9,095 | / | 9,100 | 446 | 9 100 |
| SNTS | SONATEL SN | 5 | 16,300 | / | 16,350 | 2 452 | 16 350 |
| SOGC | SOGB CI | 57 | 3,800 | / | 3,870 | 1 804 | 3 870 |
| SPHC | SAPH CI | 4 | 3,005 | / | 3,050 | 571 | 3 050 |
| STAC | SETAO CI | 12 | 1,005 | / | 1,070 | 488 | 1 000 |
| STBC | SITAB CI | 140 | 5,900 | / | 6,095 | 95 | 6 095 |
| SVOC | MOVIS CI | | | / | | | 2 395 |
| TTLC | TOTAL CI | 119 | 2,145 | / | 2,150 | 14 123 | 2 150 |
| TTLS | TOTAL SN | 10 | 2,600 | / | 2,640 | 245 | 2 640 |
| UNLC | UNILEVER CI | 1 | 4,965 | / | 5,200 | 40 | 5 365 |
| UNXC | UNIWAX CI | 40 | 750 | / | 765 | 78 | 765 |

QUANTITES RESIDUELLES

MARCHE DES DROITS

| Symbole | Titre | Quantité résiduelle à l'achat | Cours Achat / Vente | Quantité résiduelle à la vente | Cours de Référence |
|---------|-------|-------------------------------|---------------------|--------------------------------|--------------------|
|---------|-------|-------------------------------|---------------------|--------------------------------|--------------------|

QUANTITES RESIDUELLES
MARCHE DES OBLIGATIONS

| Symbole | Titre | Quantité résiduelle à l'achat | Cours Achat / Vente | Quantité résiduelle à la vente | Cours de Référence |
|----------|--|-------------------------------|---------------------|--------------------------------|--------------------|
| BHSN.01 | DIASPORA BONDS BHS 6,25% 2019- | | / | | 10 000 |
| FNSBC.01 | FCTC NSIA BANQUE 7 % 2020-2025 | | / | | 3 889 |
| FORBT.01 | FCTC ORABANK 7 % 2021-2026 | 60 | 7,777.78 | / | 8 322 |
| FTIMC.01 | FCTC TEYLIM IMMO 7 % 2021-2028 | | / | | 8 333 |
| ORGT.02 | ORAGROUP SA 7,15% 2021-2028 | 18 | 10,000 | / 10,500 | 25 10 500 |
| PADS.03 | PAD 6,60% 2020-2027 | 2 104 | 9,000 | / | 9 315 |
| PTRC.01 | PETRO IVOIRE 6,80% 2022-2029 | | / 10,000 | 220 | 10 000 |
| SNLC.01 | SENELEC 6,50% 2018-2025 | | / | | 4 000 |
| SNTS.02 | SONATEL 6,50% 2020-2027 | 100 | 7,600 | / | 8 000 |
| EOM.010 | ETAT DU MALI 6,20 % 2022-2029 | | / | | 10 000 |
| EOM.011 | ETAT DU MALI 6,40 % 2023-2030 | | / | | 10 000 |
| EOM.02 | Etat du Mali 6.50% 2017-2024 | | / | | 2 000 |
| EOM.03 | ETAT DU MALI 6,50 % 2018-2025 | | / 6,000 | 70 | 6 000 |
| EOM.04 | ETAT DU MALI 6,50% 2019-2027 | | / | | 8 000 |
| EOM.05 | ETAT DU MALI 6,50% 2020-2028 | | / | | 10 000 |
| TPNE.02 | TRESOR PUBLIC DU NIGER 6,50% 2019 - 2026 | | / | | 10 000 |
| TPNE.03 | TRESOR PUBLIC DU NIGER 6,5% 2020-2027 | | / | | 8 136 |
| TPNE.04 | TRESOR PUBLIC DU NIGER 6,30% 2021-2031 | | / 9,900 | 2 000 | 10 000 |
| TPNE.05 | TPNE 6,15 % 2022-2034 | | / 10,550 | 80 | 10 550 |
| TPNE.06 | TRESOR PUBLIC DU NIGER 6,15% 2022 - 2034 | | / | | 10 000 |
| TPTG.02 | TPTG 6% 2022-2037 | | / | | 10 000 |
| TPCI.075 | TPCI 5,65% 2022-2029 | | / 10,000 | 1 500 | 10 000 |
| TPCI.076 | TPCI 5,75% 2022-2032 | | / | | 10 000 |
| TPCI.077 | TPCI (TAUX DE BASE + SPREAD) % 2022-2029 | | / | | 10 000 |
| TPCI.078 | TPCI 5,65% 2022-2029 | | / | | 10 000 |
| TPCI.079 | TPCI 5,75% 2023-2030 | 20 | 9,992 | / | 9 992 |
| TPNE.01 | TRESOR PUBLIC DU NIGER 6,50% 2019-2026 | | / | | 10 000 |
| TPCI.069 | TPCI 5,75 % 2022-2037 | 20 | 10,000 | / | 10 000 |
| TPCI.070 | TPCI 5,75 % 2022-2037 | | / | | 10 100 |
| TPCI.071 | TPCI 5,65% 2022-2032 | | / 10,200 | 1 000 | 10 150 |
| TPCI.072 | TPCI 5,65% 2022-2029 | | / | | 10 000 |
| TPCI.073 | TPCI 5,75% 2022-2032 | | / | | 10 000 |
| TPCI.074 | TPCI 5,85% 2022-2042 | | / | | 10 000 |
| TPCI.063 | TPCI 5,90% 2021 -2031 | | / | | 10 000 |
| TPCI.064 | TPCI 5,80 % 2021 - 2028 | | / | | 10 180 |
| TPCI.065 | TPCI 5,90% 2021-2031 | | / | | 10 700 |
| TPCI.066 | TPCI 5,90% 2021-2031 | | / | | 9 950 |
| TPCI.067 | TPCI 5,90 % 2021-2036 | | / 10,400 | 4 | 10 400 |
| TPCI.068 | TPCI 5,90 % 2022-2037 | | / | | 10 000 |
| TPCI.057 | TPCI 5,80% 2020-2027 | | / | | 10 000 |
| TPCI.058 | TPCI 5,80% 2021-2028 | | / | | 10 150 |
| TPCI.059 | TPCI 5,90% 2021-2031 | | / | | 10 350 |
| TPCI.060 | TPCI 5,80% 2021-2028 | | / | | 10 050 |
| TPCI.061 | TPCI 5,90% 2021-2031 | | / | | 10 050 |
| TPCI.062 | TPCI 5,80 % 2021 -2028 | | / | | 10 800 |
| TPCI.051 | TPCI 5,80% 2020-2027 | | / | | 10 000 |
| TPCI.052 | TPCI 5,90 % 2020-2030 | | / | | 10 300 |
| TPCI.053 | TPCI 5,80% 2020-2027 | | / | | 10 600 |
| TPCI.054 | TPCI 5,90% 2020-2030 | | / | | 10 000 |
| TPCI.055 | TPCI 5,80% 2020 -2027 | | / | | 10 500 |

| | | | | | | | |
|----------|----------------------------------|-----|--------|---|----------|-----|--------|
| TPCI.O56 | TPCI 5,90% 2020- 2030 | | | / | | | 10 800 |
| TPCI.O45 | TPCI 5,80% 2020 -2027 | | | / | | | 8 000 |
| TPCI.O46 | TPCI 5,90% 2020 - 2030 | | | / | | | 8 925 |
| TPCI.O47 | TPCI 5,80% 2020 - 2027 | | | / | | | 8 200 |
| TPCI.O48 | TPCI 5,80% 2020- 2027 | | | / | | | 7 920 |
| TPCI.O49 | TPCI 5,90% 2020- 2030 | | | / | | | 8 824 |
| TPCI.O50 | TPCI 5,90% 2020-2030 | | | / | | | 8 750 |
| TPCI.O39 | TPCI 5,75% 2019 - 2026 | | | / | | | 8 560 |
| TPCI.O40 | TPCI 5,75% 2019-2026 | | | / | | | 7 840 |
| TPCI.O41 | TPCI 5,80% 2020-2027 | | | / | | | 10 750 |
| TPCI.O42 | TPCI 5,90% 2020-2030 | | | / | 10,100 | 500 | 10 000 |
| TPCI.O43 | TPCI 5,90% 2020 - 2030 | | | / | | | 10 000 |
| TPCI.O44 | TPCI 5,80% 2020 - 2027 | | | / | | | 10 095 |
| TPCI.O33 | TPCI 5.75% 2019-2026 | | | / | | | 6 256 |
| TPCI.O34 | TPCI 6% 2019-2029 | | | / | | | 7 500 |
| TPCI.O35 | TPCI 5,75% 2019 -2026 | | | / | | | 10 250 |
| TPCI.O36 | TPCI 5,75% 2019- 2026 | | | / | | | 10 000 |
| TPCI.O37 | TPCI 5,80% 2019-2026 | 61 | 8,000 | / | | | 8 000 |
| TPCI.O38 | TPCI 5,75% 2019-2026 | | | / | | | 8 080 |
| TPCI.O27 | TPCI 6% 2017-2025 | | | / | | | 10 250 |
| TPCI.O28 | TPCI 6% 2018 - 2026 | | | / | | | 10 100 |
| TPCI.O29 | TPCI 6% 2018-2026 | | | / | | | 9 970 |
| TPCI.O30 | TPCI 5,95% 2018-2025 | | | / | | | 4 910 |
| TPCI.O31 | TPCI 5,75% 2019 - 2026 | | | / | | | 10 230 |
| TPCI.O32 | TPCI 2,23% 2019-2026 | | | / | | | 10 000 |
| TPCI.O21 | TPCI 6% 2016-2028 | | | / | | | 10 000 |
| TPCI.O22 | TPCI 5.90% 2016 - 2026 | | | / | | | 9 600 |
| TPCI.O23 | TPCI 5.90% 2016-2026 | | | / | | | 10 000 |
| TPCI.O24 | TPCI 6.25% 2017-2029 | 2 | Marché | / | | | 9 950 |
| TPCI.O25 | TPCI 5,95% 2017-2024 A | 200 | 10,000 | / | | | 10 000 |
| TPCI.O26 | TPCI 5,95% 2017-2024 B | 25 | 10,000 | / | | | 10 000 |
| TPBJ.O5 | TPBJ 5,85 % 2022-2042 | | | / | | | 9 790 |
| TPBJ.O6 | TPBJ 5,75% 2022-2037 | | | / | | | 10 000 |
| TPBJ.O7 | TPBJ 5,70% 2023-2030 | 500 | 10,000 | / | | | 9 800 |
| TPBJ.O8 | TPBJ 6,20% 2023-2038 | | | / | | | 10 000 |
| TPCI.O17 | TPCI 3% 2014-2024 | | | / | | | 10 000 |
| TPCI.O19 | TPCI 5.99% 2015-2025 | 314 | 10,000 | / | | | 10 400 |
| TPBF.O6 | TPBF 6.50% 2018-2025 | | | / | | | 10 500 |
| TPBF.O7 | TPBF 6,50% 2018- 2025 | | | / | 10,000 | 14 | 10 000 |
| TPBF.O8 | TPBF 6,50% 2019-2027 | | | / | | | 10 000 |
| TPBF.O9 | TPBF 6,50% 2019 - 2027 | | | / | 10,000 | 262 | 10 000 |
| TPBJ.O3 | TPBJ 6,50% 2020-2028 | | | / | | | 10 000 |
| TPBJ.O4 | TPBJ 5,50 % 2022-2037 | | | / | | | 10 000 |
| TPBF.O13 | TPBF 6,50 % 2021 - 2031 | | | / | 10,000 | 85 | 10 000 |
| TPBF.O14 | TPBF 6,30% 2022-2034 | | | / | 10,200 | 100 | 10 000 |
| TPBF.O15 | ETAT DU BURKINA 6,30 % 2022-2 | | | / | 10,000 | 35 | 9 999 |
| TPBF.O16 | ETAT DU BURKINA 6% 2023-2028 | | | / | | | 10 000 |
| TPBF.O4 | TPBF 6.50% 2017-2027 | | | / | 9,995 | 112 | 10 000 |
| TPBF.O5 | TPBF 6,50% 2017-2024 | | | / | | | 10 000 |
| EOS.O7 | ETAT SENEGAL 6.30% 2015-2025 | | | / | 10,500 | 989 | 10 100 |
| EOS.O8 | ETAT DU SENEGAL 5,95% 2022-2034 | | | / | | | 10 000 |
| EOS.O9 | ETAT DU SENEGAL 6,00 % 2023-2028 | | | / | | | 10 000 |
| TPBF.O10 | TPBF 6,50% 2020 - 2028 | | | / | 8,416.67 | 268 | 8 417 |
| TPBF.O11 | TPBF 6,50 % 2020-2028 | | | / | | | 8 334 |
| TPBF.O12 | TPBF 6.50% 2021-2031 | | | / | | | 10 000 |

| | | | | | | | |
|----------|----------------------------------|--|-----|--------|--------|-----|--------|
| EOM.06 | ETAT DU MALI 6,50% 2020-2027 | | | / | 10,000 | 107 | 10 000 |
| EOM.07 | ETAT DU MALI 6.50% 2021-2031 | | | / | | | 10 000 |
| EOM.08 | ETAT DU MALI 6,20 % 2022-2032 | | | / | 10,100 | 4 | 10 000 |
| EOM.09 | ETAT DU MALI 6,30% 2022-2032 | | | / | | | 10 000 |
| EOS.010 | ETAT DU SENEGAL 6,15 % 2023-2030 | | | / | | | 10 000 |
| EOS.011 | ETAT DU SENEGAL 6,35 % 2023-2033 | | | / | | | 10 000 |
| BIDC.04 | BIDC-EBID 6.10% 2017-2027 | | | / | | | 5 000 |
| BIDC.05 | BIDC-EBID 6,40% 2019-2026 | | | / | | | 10 000 |
| BIDC.06 | BIDC-EBID 6,50 % 2021-2028 | | 486 | 10,000 | / | | 10 000 |
| BIDC.07 | BIDC-EBID 5,90% 2022-2029 | | | / | 9,950 | 66 | 10 300 |
| CRRH.010 | CRRH-UEMOA 6,10% 2022-2037 | | | / | | | 10 000 |
| CRRH.02 | CRRH-UEMOA 6.10% 2012-2024 | | | / | | | 10 000 |
| CRRH.09 | CRRH-UEMOA 6.05% 2018-2033 | | | / | | | 7 000 |
| CRRH.03 | CRRH-UEMOA 6% 2013-2023 | | | / | | | 10 000 |
| CRRH.04 | CRRH-UEMOA 6% 2014-2024 | | | / | | | 10 000 |
| CRRH.05 | CRRH-UEMOA 5.85% 2015-2025 | | | / | | | 10 000 |
| CRRH.06 | CRRH-UEMOA 5.85% 2016-2026 | | | / | | | 10 230 |
| CRRH.07 | CRRH-UEMOA 5.95% 2017-2029 | | | / | | | 5 417 |
| CRRH.08 | CRRH-UEMOA 5.95% 2018-2030 | | | / | | | 6 250 |

SUKUK ET TITRES ASSIMILES

| Symbole | Titre | Quantité résiduelle à l'achat | Cours Achat / Vente | Quantité résiduelle à la vente | Cours de Référence |
|----------|--------------------------|-------------------------------|---------------------|--------------------------------|--------------------|
| SUKCI.S2 | SUKUK CI 5.75% 2016-2023 | | / | | 10 800 |
| SUKSN.S2 | SUKUK SN 6% 2016-2026 | | / | | 10 750 |
| SUKTG.S1 | SUKUK TG 6.5% 2016-2026 | | / | | 10 000 |

CALENDRIER DES ASSEMBLEES GENERALES
ANNEE : 2023

| Société | Nature | Date | Heure | Lieu |
|-------------------------------|----------------|------------|----------|--|
| SICOR | Ordinaire | 26/07/2023 | 09:00:00 | Hôtel Palm Club, Cocody |
| SITAB | Ordinaire | 30/06/2023 | 10:30:00 | Hôtel PULLMAN |
| AIR LIQUIDE CI | Mixte | 27/06/2023 | 09:00:00 | SALLE DE CONFÉRENCE DE LA CRRAE-UMOA |
| SUCRIVOIRE | Ordinaire | 27/06/2023 | 09:30:00 | VISIOCONFERENCE |
| CFAO MOTORS CI | Ordinaire | 27/06/2023 | 09:00:00 | Au siège social, sis à Abidjan, 117, Boulevard de Marseille |
| BICI CI | Ordinaire | 27/06/2023 | 10:00:00 | Auditorium de la Maison des Entreprises (siège de la CGECI) sise au Plateau |
| TRACTAFRIC CI | Ordinaire | 26/06/2023 | 10:00:00 | Hôtel AZALAI ABIDJAN sis Marcory, Bd VGE, en face de Cap Sud, à côté de la banque BGFI |
| FILTISAC CI | Ordinaire | 22/06/2023 | 10:00:00 | Espace Latrille Events II-Plateaux Boulevard Latrille Abidjan - Cocody |
| FILTISAC CI | Ordinaire | 22/06/2023 | 10:00:00 | Espace Latrille Events II-Plateaux Boulevard Latrille - Abidjan - Cocody |
| UNIWAX CI | Ordinaire | 22/06/2023 | 09:00:00 | Espace Latrille Events, sis à Abidjan, Cocody II-Plateaux (Carrefour Duncan) |
| SODECI | Ordinaire | 21/06/2023 | 09:00:00 | Siège social sis, 1, Avenue Christiani Treichville ABIDJAN |
| PALM CI | Ordinaire | 21/06/2023 | 09:30:00 | VISIOCONFERENCE |
| CIE CI | Ordinaire | 20/06/2023 | 10:00:00 | VISIOCONFERENCE |
| NEI-CEDA CI | Ordinaire | 19/06/2023 | 14:30:00 | Hôtel TIAMA , à Abidjan |
| SETAO CI | Ordinaire | 16/06/2023 | 10:00:00 | Hôtel TIAMA (salon EBENE) - Abidjan Plateau |
| SAFCA CI | Ordinaire | 16/06/2023 | 10:00:00 | Siège de la société sis à Abidjan, 1, Rue des Carrossiers, Zone 3C (face SOCOCE Treichville) |
| TOTAL | Ordinaire | 15/06/2023 | 10:00:00 | Radisson Blu Hotel Abidjan Airport sis au boulevard de l'Aéroport Abidjan, Port Bouët |
| TOTAL SENEGAL S.A. | Ordinaire | 13/06/2023 | 10:00:00 | Hôtel Radisson Blu Dakar |
| SERVAIR ABIDJAN CI | Ordinaire | 13/06/2023 | 11:00:00 | Salle JEWELS de la CGECI sise à la Maison de l'Entreprise au Plateau |
| SOGB | Ordinaire | 13/06/2023 | 11:00:00 | Immeuble CRRAE - UEMOA sis à Abidjan Plateau |
| SAPH CI | Ordinaire | 12/06/2023 | 14:00:00 | VISIOCONFERENCE |
| BERNABE CI | Ordinaire | 08/06/2023 | 10:00:00 | Salle de conférence GEWELS de la Maison du Patronat Ivoirien (CGECI) au Plateau |
| SOLIBRA | Mixte | 31/05/2023 | 09:00:00 | Espace CRISTAL 8, rue du Chevalier de Clieu Zone 4 C « Salle PLATINIUM » ABIDJAN |
| ORAGROUP | Ordinaire | 31/05/2023 | 09:30:00 | Hôtel 2 Février situé à Place de l'indépendance, BP 131 Lomé. |
| ECOBANK TG | Mixte | 17/05/2023 | 10:30:00 | Salle de Conférence du Centre Panafricain Ecobank, 2365, Boulevard du Mono, Lomé, Togo |
| SIB | Ordinaire | 12/05/2023 | 10:00:00 | CRRAE - UEMOA (Abidjan-Plateau - Angle Boulevard Botreau Roussel - Rue privée CRRAE-UMOA) |
| NESTLE CI | Ordinaire | 12/05/2023 | 10:00:00 | Espace CRISTAL 8, rue du Chevalier de Clieu Zone 4 C « Salle DIAMANT » ABIDJAN |
| ONATEL BF | Ordinaire | 09/05/2023 | 10:30:00 | ROYAL BEACH HÔTEL, OUAGADOUGOU-BURKINA FASO |
| ECOBANK CI | Ordinaire | 26/04/2023 | 10:00:00 | Hôtel Radisson Blu, sis à Abidjan Port-Bouët, route de l'Aéroport International Félix Houphouët Boigny |
| BOLLORE TRANSPORT & LOGISTICS | Extraordinaire | 20/04/2023 | 10:00:00 | Salle Kodjo EBOUCLE du palais de la culture sis à Treichville, Avenue Christiani à Abidjan |
| SONATEL | Ordinaire | 18/04/2023 | 10:00:00 | PAR VISIOCONFERENCE dans ses locaux situés au Technopole à Dakar |
| CORIS BANK INTERNATIONAL | Ordinaire | 17/04/2023 | 09:00:00 | Sopatel Hôtel Silmandé SA |
| BANK OF AFRICA BN | Ordinaire | 14/04/2023 | 10:00:00 | Hôtel GOLDEN TULIP à Cotonou |
| SGB CI | Ordinaire | 13/04/2023 | 09:00:00 | Espace Latrille Events, sis à Abidjan Commune de Cocody, aux Deux-plateaux Boulevard Latrille |
| ORANGE CI | Ordinaire | 13/04/2023 | 10:00:00 | Au siège de la société, sis à Abidjan, Cocody Riviera Golf, Boulevard de France, Immeuble Orange Village |
| ORAGROUP | Extraordinaire | 31/03/2023 | 09:00:00 | Hôtel 2 FEVRIER de Lomé |
| BANK OF AFRICA SN | Ordinaire | 31/03/2023 | 09:30:00 | Immeuble Elan II au 2ème étage, Almadies, zone 12, route de Ngor à Dakar |
| SICABLE | Ordinaire | 30/03/2023 | 10:00:00 | Hôtel TIAMA , à Abidjan |
| BANK OF AFRICA ML | Ordinaire | 30/03/2023 | 09:30:00 | Siège de la banque à l'immeuble BANK OF AFRICA, Avenue du Mali, Quartier ACI 2000 |
| BANK OF AFRICA NG | Ordinaire | 30/03/2023 | 10:00:00 | Centre de formation de BOA-NIGER sis à BOA siège |
| BANK OF AFRICA BF | Ordinaire | 30/03/2023 | 10:00:00 | Salle LAICO HOTEL OUAGA 2000 |

BANK OF AFRICA CI

Ordinaire

29/03/2023

10:00:00

Salle FROMAGER de l'hôtel IVOTEL du Plateau 10ème
étage

L'actualité de la BRVM sur nos plateformes digitales

Infos BRVM

Pour recevoir les informations boursières par SMS, souscrivez :



Côte d'Ivoire : *430#
Bénin : *430*15#



Côte d'Ivoire : #139#
Burkina Faso : *310#



Côte d'Ivoire : *431#
Niger : *512*9#
Togo : *310#

Site web

www.brvm.org



Application Mobile



Nous suivre sur :





AMF-UMOA

AUTORITE DES MARCHÉS FINANCIERS DE
L'UNION MONÉTAIRE OUEST AFRICAINE



DECISION N° PAMF / SG / DA / 2023 / 282 .

PORTANT APPROBATION DU CHANGEMENT DE LOGICIEL DE GESTION DE LA SGI
AFRICABOURSE

Le Président de l'Autorité des Marchés Financiers de l'UMOA,

- Vu** Le Traité révisé de l'Union Monétaire Ouest Africaine (UMOA) du 12 juillet 2019, entré en vigueur le 1^{er} octobre 2022, modifiant la dénomination du Conseil Régional de l'Épargne Publique et des Marchés Financiers (CREPMF) en Autorité des Marchés Financiers de l'UMOA (AMF-UMOA);
- Vu** la Convention du 03 juillet 1996 portant création du Conseil Régional de l'Épargne Publique et des Marchés Financiers, notamment son Annexe portant composition, organisation, fonctionnement et attributions du Conseil Régional de l'Épargne Publique et des Marchés Financiers ;
- Vu** le Règlement Général n°001/97 du 28 novembre 1997 relatif à l'Organisation, au Fonctionnement et au Contrôle du Marché Financier Régional de l'UMOA ;
- Vu** la Décision n° 004 du 29/04/2021/CM/UMOA du Conseil des Ministres de l'UMOA portant nomination du Président du Conseil Régional ;
- Vu** la Décision n° CREPMF/PCR/2018/01 du 13 juin 2018 portant notification de la Décision n° 77/P-CREPMF/39-2022 portant délégation de pouvoirs du CREPMF au Comité Exécutif et au Président du Conseil Régional ;
- Vu** la Décision n° CREPMF/2022/120 du 15 septembre 2005, portant agrément de la SGI AFRICABOURSE en qualité de Société de Gestion et d'Intermédiation sous le numéro SGI-021/2005 ;
- Vu** la demande de changement de logiciel de gestion introduite par la SGI AFRICABOURSE par courrier en date du 26 mai 2023 ;

DECIDE

République de Côte d'Ivoire | Abidjan - Plateau Avenue Joseph ANOMA | 01 BPM 1878 Abidjan 01
Tél. : (+225) 27 20 21 57 42 | 27 20 31 56 20 | Email : sg@amf.umoa.org | Site web : www.amf.umoa.org

1/2

Article 1^{er}

Le changement de logiciel de gestion introduit par la SGI AFRICABOURSE est autorisé.

Article 2


Le nouveau logiciel de gestion dénommé « ATLANTIS SGI » doit faire l'objet d'une maintenance en vue d'assurer la continuité des services de la SGI AFRICABOURSE.


Article 3

La présente décision sera notifiée à la SGI AFRICABOURSE.

Fait à Abidjan, le 21 JUL. 2023

Le Président


Badanam PATOK



Handwritten mark



AMF-UMOA

AUTORITÉ DES MARCHÉS FINANCIERS DE
L'UNION MONÉTAIRE OUEST AFRICAINE

DECISION N° AMF-UMOA / 2023 329 . .

**PORTANT RENOUELEMENT DE L'AGREMENT DU CABINET EXPERTS
COMPTABLES ASSOCIES (ECA) EN QUALITE DE LISTING SPONSOR SUR LE
MARCHÉ FINANCIER REGIONAL DE L'UMOA**

L'Autorité des Marchés Financiers de l'Union Monétaire Ouest Africaine,

- Vu* le Traité révisé de l'Union Monétaire Ouest Africaine (UMOA) du 12 juillet 2019, entré en vigueur le 1^{er} octobre 2022, modifiant la dénomination du Conseil Régional de l'Épargne Publique et des Marchés Financiers (CREPMF) en Autorité des Marchés Financiers de l'UMOA (AMF-UMOA) ;
- Vu* l'Annexe à la Convention du 03 juillet 1996 portant composition, organisation, fonctionnement et attributions du Conseil Régional de l'Épargne Publique et des Marchés Financiers ;
- Vu* le Règlement Général du 28 novembre 1997 relatif à l'Organisation, au Fonctionnement et au Contrôle du Marché Financier Régional de l'UMOA ;
- Vu* la Décision N° 004 du 29/04/2021/CM/UMOA du Conseil des Ministres de l'UMOA portant nomination du Président du Conseil Régional de l'Épargne Publique et des Marchés Financiers ;
- Vu* la Décision N° CREPMF/PCR/2018/01 du 13 juin 2018 portant modification de la Décision N° 77/P-CREPMF/39-2002 portant délégation de pouvoirs du Conseil Régional au Comité Exécutif et au Président du Conseil Régional ;
- Vu* l'Instruction N°55/2018 relative aux conditions d'agrément et d'exercice de l'activité de Listing Sponsor sur le marché financier régional de l'UMOA ;
- Vu* la Décision N° CREPMF/2020/182 portant agrément du Cabinet EXPERTS COMPTABLES ASSOCIES en qualité de Listing Sponsor sur le marché financier régional de l'UMOA ;
- Vu* la demande de renouvellement de l'agrément du Cabinet EXPERTS COMPTABLES ASSOCIES, en date du 27 juillet 2023, en qualité de Listing Sponsor sur le marché financier régional de l'UMOA ;
- Vu* les résultats de la Consultation à domicile des Membres de l'AMF-UMOA du 14 au 17 août 2023 ;

Article 1^{er}

L'agrément du Cabinet EXPERTS COMPTABLES ASSOCIES, Société à Responsabilité Limitée (SARL) au capital de vingt millions (20 000 000) de FCFA, dont le siège social est situé à Abidjan (Côte d'Ivoire), Cocody, Deux Plateaux, Lomé-Togo, Bd Latrille, en face de la Polyclinique des Deux Plateaux, Rue K22, immatriculé au RCCM sous le numéro CI-ABJ-1999-B236544, en qualité de Listing Sponsor sur le marché financier régional de l'UMOA, est renouvelé pour une durée de trois (3) ans à compter de la date de signature de la présente Décision.

Article 2

Le renouvellement de l'agrément du Cabinet EXPERTS COMPTABLES ASSOCIES, en qualité de Listing Sponsor, est enregistré sous le numéro LS/2020-04 /R-07/2023.

Article 3

Toute modification portant sur les éléments caractéristiques qui figurent dans le dossier initial de la demande d'agrément du Cabinet EXPERTS COMPTABLES ASSOCIES doit être soumise à l'approbation préalable de l'AMF-UMOA.

Article 4

Le Cabinet EXPERTS COMPTABLES ASSOCIES doit, dans le cadre de ses activités de Listing Sponsor, se conformer strictement à la réglementation en vigueur sur le marché financier régional de l'UMOA.

Article 5


La présente décision de renouvellement de l'agrément, qui prend effet à compter de sa date de signature, sera publiée au Bulletin Officiel de la Cote (BOC) de la Bourse Régionale des Valeurs Mobilières (BRVM).

Fait à Abidjan, le 30 AOUT 2023

Pour l'Autorité des Marchés
Financiers de l'UMOA,

Le Président

Badanam PATCKI





AMF-UMOA

AUTORITÉ DES MARCHÉS FINANCIERS DE
L'UNION MONÉTAIRE OUEST AFRICAINE

DECISION N° AMF-UMOA / 2023 330.

**PORTANT RENOUELEMENT DE L'AGREMENT DE LA SGI-TOGO EN
QUALITE DE LISTING SPONSOR SUR LE MARCHÉ FINANCIER REGIONAL DE
L'UMOA**

L'Autorité des Marchés Financiers de l'Union Monétaire Ouest Africaine,

- Vu* le Traité révisé de l'Union Monétaire Ouest Africaine (UMOA) du 12 juillet 2019, entré en vigueur le 1^{er} octobre 2022, modifiant la dénomination du Conseil Régional de l'Épargne Publique et des Marchés Financiers (CREPMF) en Autorité des Marchés Financiers de l'UMOA (AMF-UMOA) ;
- Vu* l'Annexe à la Convention du 03 juillet 1996 portant composition, organisation, fonctionnement et attributions du Conseil Régional de l'Épargne Publique et des Marchés Financiers ;
- Vu* le Règlement Général du 28 novembre 1997 relatif à l'Organisation, au Fonctionnement et au Contrôle du Marché Financier Régional de l'UMOA ;
- Vu* la Décision N° 004 du 29/04/2021/CM/UMOA du Conseil des Ministres de l'UMOA portant nomination du Président du Conseil Régional de l'Épargne Publique et des Marchés Financiers ;
- Vu* la Décision N° CREPMF/PCR/2018/01 du 13 juin 2018 portant modification de la Décision N° 77/P-CREPMF/39-2002 portant délégation de pouvoirs du Conseil Régional au Comité Exécutif et au Président du Conseil Régional ;
- Vu* l'Instruction N°55/2018 relative aux conditions d'agrément et d'exercice de l'activité de Listing Sponsor sur le marché financier régional de l'UMOA ;
- Vu* la Décision N° CREPMF/2020/182 portant agrément de la SGI-TOGO en qualité de Listing Sponsor sur le marché financier régional de l'UMOA ;
- Vu* la demande de renouvellement de l'agrément de la SGI-TOGO, en date du 04 juillet 2023, en qualité de Listing Sponsor sur le marché financier régional de l'UMOA ;
- Vu* les résultats de la Consultation à domicile des Membres de l'AMF-UMOA du 14 au 17 août 2023 ;

DECIDE

Article 1^{er}

L'agrément de la SGI-TOGO, Société Anonyme avec Conseil d'Administration au capital d'un milliard six cent quatre-vingts millions (1 680 000 000) de FCFA, dont le siège social est situé à Lomé II, 4691, Boulevard G. Gnassingbé EYADEMA, Lomé-Togo, immatriculé au RCCM sous le numéro 1997 B 3238, en qualité de Listing Sponsor sur le marché financier régional de l'UMOA, est renouvelé pour une durée de trois (3) ans à compter de la date de signature de la présente Décision.

Article 2

Le renouvellement de l'agrément de la SGI-TOGO, en qualité de Listing Sponsor, est enregistré sous le numéro LS/2020-07 /R-06/2023.

Article 3

Toute modification portant sur les éléments caractéristiques qui figurent dans le dossier initial de la demande d'agrément de la SGI-TOGO doit être soumise à l'approbation préalable de l'AMF-UMOA.

Article 4

La SGI-TOGO doit, dans le cadre de ses activités de Listing Sponsor, se conformer strictement à la réglementation en vigueur sur le marché financier régional de l'UMOA.

Article 5


La présente décision de renouvellement de l'agrément, qui prend effet à compter de sa date de signature, sera publiée au Bulletin Officiel de la Cote (BOC) de la Bourse Régionale des Valeurs Mobilières (BRVM).

Fait à Abidjan, le 30 AOUT 2023

Pour l'Autorité des Marchés
Financiers de l'UMOA,

Le Président

Badanam PATOKO



AVIS N° 184 - 2023 / BRVM / DG

Transaction Sur Dossier

La Bourse Régionale des Valeurs Mobilières (BRVM) porte à la connaissance du public et des intervenants du marché qu'une (01) Transaction Sur Dossier a été réalisée ce jeudi 31 août 2023.

Elle a porté sur un total de 100 actions TOTAL SN au prix unitaire de 5 FCFA, soit une valeur totale de 500 FCFA.

Pour toute information complémentaire concernant cet avis, veuillez contacter la BRVM à son siège ou les Antennes Nationales de Bourse établies dans chaque pays membre de l'UEMOA.

Fait à Abidjan, le 31 août 2023

Le Directeur Général



Dr. Edoh Kossi AMENOUNVE

Handwritten initials and signature in the bottom left corner.

AVIS N° 161-2023 / DC/BR / DG

TPBF 6,30% 2022-2034

Paiement des intérêts semestriels

Le Dépositaire Central / Banque de Règlement porte à la connaissance des teneurs de compte-conservateurs, que la Direction Générale du Trésor et de la Comptabilité Publique du Burkina-Faso procédera, le 01 septembre 2023, au paiement des intérêts semestriels de l'emprunt obligataire dénommé « TPBF 6,30% 2022-2034 » pour un montant total net d'impôt de 5 197 500 000 FCFA (Cinq milliards cent quatre-vingt-dix-sept millions cinq cent mille FCFA).

Pour toute information complémentaire, les intéressés sont priés de contacter le service financier de cette opération : CORIS BOURSE : 1474 Av. Dr Kwamé N'Krumah - 01 BP 6585 Ouagadougou 01 - Burkina Faso. Tel : (226) 25 33 14 85. Email : corisbourse@coris-bourse.com.

Fait à Abidjan, le 31 août 2023

Le Directeur Général


Birahim DIOUF




AVIS N° 163-2023 / DC/BR / DG**-----**
SENELEC 6,50% 2018-2025
-----**Paiement des intérêts semestriels
et remboursement partiel du capital**

Le Dépositaire Central / Banque de Règlement porte à la connaissance des teneurs de comptes-conservateurs, que la société SENELEC procédera, le 27 septembre 2023, au paiement des intérêts semestriels et au remboursement partiel du capital de l'emprunt obligataire dénommé « SENELEC 6,50% 2018-2025 » pour un montant global de 4 322 250 000 (Quatre milliards trois cent vingt-deux millions deux cent cinquante mille FCFA).


Pour toute information complémentaire, les intéressés sont priés de contacter le service financier de cette opération : Impaxis Securities : 7 Rue Aimé Césaire x Corniche- Villa MAKARIC B.P. 45545 Dakar Fann. SENEGAL ; Tel. : (221) 33 869 31 40 ; Fax : (221) 33 864 53 41.

Fait à Abidjan, le le 31 août 2023

Le Directeur Général



Birahim DIOUF



28 août 2023

CALENDRIER DE PAIEMENT DES DIVIDENDES

ANNEE : 2023

| Titres | Montant du dividende net par action en FCFA | Numéro de l'Avis | Date de publication de l'Avis au BOC | Ex-dividende | |
|---------------------------------------|---|------------------|--------------------------------------|--------------|------------|
| | | | | T-2 | T |
| BOA COTE D'IVOIRE | 540 | 053-2023 BRVMDG | 11/04/2023 | 26/04/2023 | 28/04/2023 |
| BOA BURKINA FASO | 577 | 054-2023 BRVMDG | 11/04/2023 | 03/05/2023 | 05/05/2023 |
| SONATEL SENEGAL | 1 500 | 059-2023 BRVMDG | 19/04/2023 | 15/05/2023 | 17/05/2023 |
| BOA NIGER | 613,80 | 055-2023 BRVMDG | 11/04/2023 | 23/05/2023 | 25/05/2023 |
| BOA BENIN | 627 | 064-2023 BRVMDG | 20/04/2023 | 23/05/2023 | 25/05/2023 |
| ECOBANK CI | 549 | 081-2023 BRVMDG | 12/05/2023 | 25/05/2023 | 30/05/2023 |
| SOCIETE GENERALE CI | 1 112,43 | 077-2023 BRVMDG | 05/05/2023 | 26/05/2023 | 31/05/2023 |
| BOA SENEGAL | 187,5 | 056-2023 BRVMDG | 11/04/2023 | 30/05/2023 | 01/06/2023 |
| Ecobank Transnational Incorporated TG | 0,6048 | 092-2023 BRVMDG | 24/05/2023 | 06/06/2023 | 08/06/2023 |
| ORANGE COTE D'IVOIRE | 752,76 | 101-2023 BRVMDG | 31/05/2023 | 13/06/2023 | 15/06/2023 |
| ONATEL BF | 287,8799 | 110-2023 BRVMDG | 12/06/2023 | 22/06/2023 | 26/06/2023 |
| CORIS BANK INTERNATIONAL BF | 525 | 107-2023 BRVMDG | 12/06/2023 | 04/07/2023 | 06/07/2023 |
| NSIA BANQUE CI | 363,6 | 123-2023 BRVMDG | 22/06/2023 | 05/07/2023 | 07/07/2023 |
| TOTAL SENEGAL | 241,01 | 122-2023 BRVMDG | 21/06/2023 | 11/07/2023 | 13/07/2023 |
| SOGB CI | 558 | 132-2023 BRVMDG | 03/07/2023 | 13/07/2023 | 17/07/2023 |
| PALM CI | 1213,632 | 124-2023 BRVMDG | 22/06/2023 | 17/07/2023 | 19/07/2023 |
| BERNABE CI | 150 | 139-2023 BRVMDG | 10/07/2023 | 20/07/2023 | 24/07/2023 |
| SITAB CI | 551 | 145-2023 BRVMDG | 13/07/2023 | 25/07/2023 | 27/07/2023 |
| CIE CI | 157,5 | 136-2023 BRVMDG | 06/07/2023 | 27/07/2023 | 31/07/2023 |
| BICI CI | 401,40 | 146-2023 BRVMDG | 14/07/2023 | 27/07/2023 | 31/07/2023 |
| SICABLE CI | 69 | 152-2023 BRVMDG | 19/07/2023 | 31/07/2023 | 02/08/2023 |
| NESTLE CI | 728,1 | 148-2023 BRVMDG | 17/07/2023 | 03/08/2023 | 08/08/2023 |
| SIB CI | 495 | 153-2023 BRVMDG | 20/07/2023 | 09/08/2023 | 11/08/2023 |
| SERVAIR ABIDJAN CI | 92 | 149-2023 BRVMDG | 17/07/2023 | 29/08/2023 | 31/08/2023 |
| SMB CI | 720 | 154-2023 BRVMDG | 20/07/2023 | 29/08/2023 | 31/08/2023 |
| TRACTAFRIC MOTORS CI | 224,1 | 177-2023 BRVMDG | 23/08/2023 | 11/09/2023 | 13/09/2023 |

23 août 2023

CALENDRIER DE PAIEMENT DES DIVIDENDES

ANNEE : 2023

| Titres | Montant du dividende net par action en FCFA | Numéro de l'Avis | Date de publication de l'Avis au BOC | Ex-dividende | |
|----------------|---|------------------|--------------------------------------|--------------|------------|
| | | | | T-2 | T |
| CFAO MOTORS CI | 27,45 | 176-2023 BRVMDG | 23/08/2023 | 13/09/2023 | 15/09/2023 |
| SODE CI | 450 | 174-2023 BRVMDG | 21/08/2023 | 13/09/2023 | 15/09/2023 |
| NEI-CEDA CI | 35,25 | 181-2023 BRVMDG | 28/08/2023 | 20/09/2023 | 22/09/2023 |

