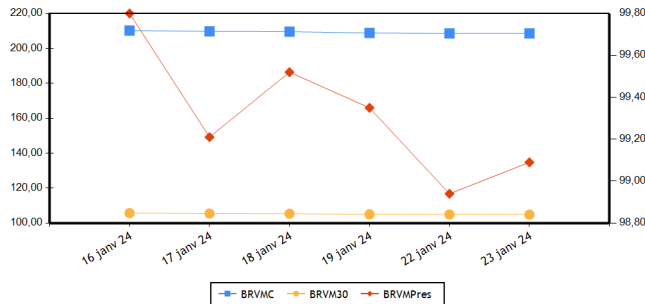


BRVM COMPOSITE	208,57
Variation Jour	0,01 %
Variation annuelle	-2,61 %

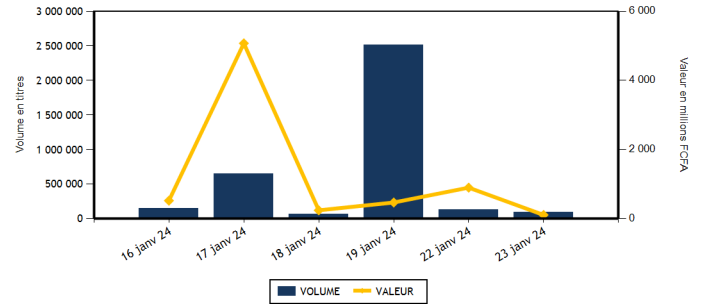
BRVM 30	104,88
Variation Jour	-0,07 %
Variation annuelle	-2,75 %

BRVM PRESTIGE	99,09
Variation Jour	0,15 %
Variation annuelle	-2,35 %

Evolution des indices



Volumes et valeurs transigés



Actions	Niveau	Evol. Jour
Capitalisation boursière (FCFA)(Actions & Droits)	7 759 431 202 351	0,01 %
Volume échangé (Actions & Droits)	90 472	21,71 %
Valeur transigée (FCFA) (Actions & Droits)	105 521 875	-67,02 %
Nombre de titres transigés	38	0,00 %
Nombre de titres en hausse	13	44,44 %
Nombre de titres en baisse	13	-23,53 %
Nombre de titres inchangés	12	0,00 %

Obligations	Niveau	Evol. Jour
Capitalisation boursière (FCFA)	10 212 679 651 232	-0,01 %
Volume échangé	337	-99,44 %
Valeur transigée (FCFA)	2 997 738	-99,48 %
Nombre de titres transigés	5	0,00 %
Nombre de titres en hausse	1	0,00 %
Nombre de titres en baisse	1	-75,00 %
Nombre de titres inchangés	3	

PLUS FORTES HAUSSES

Titres	Cours	Evol. Jour	Evol. annuelle
SAPH CI (SPHC)	2 280	7,29 %	-2,98 %
ONATEL BF (ONTBF)	2 280	3,64 %	0,00 %
NSIA BANQUE COTE D'IVOIRE (NSBC)	5 590	3,52 %	-6,83 %
TOTAL CI (TTLC)	1 860	3,33 %	3,33 %
SERVAIR ABIDJAN CI (ABJC)	1 380	2,22 %	3,76 %

PLUS FORTES BAISES

Titres	Cours	Evol. Jour	Evol. annuelle
TOTAL SN (TTLS)	2 290	-2,55 %	-8,40 %
SOCIETE GENERALE COTE D'IVOIRE (SGBC)	16 200	-1,22 %	0,93 %
SONATEL SN (SNTS)	17 000	-1,16 %	-5,45 %
BANK OF AFRICA BF (BOABF)	6 900	-1,15 %	-1,15 %
UNIWAIX CI (UNXC)	540	-0,92 %	0,93 %

INDICES PAR COMPARTIMENT

Base = 100 au 02 janvier 2023	Nombre de sociétés	Valeur	Evol. Jour	Evol. annuelle	Volume	Valeur	PER moyen
BRVM-PRESTIGE	10	99,09	0,15 %	-2,35 %	8 701	41 963 270	7,18
BRVM-PRINCIPAL	36	101,95	0,38 %	-1,93 %	81 771	63 558 605	12,73

INDICES SECTORIELS

Base = 100 au 14 juin 1999	Nombre de sociétés	Valeur	Evol. Jour	Evol. annuelle	Volume	Valeur	PER moyen
BRVM - INDUSTRIE	11	99,87	0,08 %	-1,15 %	1 953	3 147 075	38,37
BRVM - SERVICES PUBLICS	5	512,70	-0,22 %	-3,53 %	4 187	32 065 915	8,28
BRVM - FINANCES	15	84,83	0,11 %	-1,84 %	70 022	47 381 025	6,65
BRVM - TRANSPORT	2	340,51	-0,70 %	2,89 %	4 445	6 209 095	7,53
BRVM - AGRICULTURE	5	156,82	1,51 %	-2,93 %	2 759	4 906 020	6,83
BRVM - DISTRIBUTION	7	320,36	0,57 %	-2,39 %	7 106	11 812 745	11,35
BRVM - AUTRES SECTEURS	1	1 024,12	0,00 %	-7,78 %	0	0	-

Indicateurs	BRVM COMPOSITE
PER moyen du marché	9,94
Taux de rendement moyen du marché	8,55
Taux de rentabilité moyen du marché	10,42
Nombre de sociétés cotées	46
Nombre de lignes obligataires	133
Volume moyen annuel par séance	411 924,00
Valeur moyenne annuelle par séance	782 638 562,62

Indicateurs	BRVM COMPOSITE
Ratio moyen de liquidité	2,59
Ratio moyen de satisfaction	35,86
Ratio moyen de tendance	1 385,19
Ratio moyen de couverture	7,22
Taux de rotation moyen du marché	0,01
Prime de risque du marché	4,32
Nombre de SGI participantes	26

Définitions

Volume moyen annuel par séance = Volume annuel échangé / nombre de séances
 Valeur moyenne annuelle par séance = Valeur annuelle échangée / nombre de séances
 Ratio moyen de liquidité = Moyenne des ratios de liquidité (Titres échangés / Volume des ordres de vente)
 Ratio moyen de satisfaction = Moyenne des ratios de satisfaction (Titres échangés / Volume des ordres d'achat)
 Ratio moyen de tendance = Moyenne des ratios de tendance (Volume des ordres d'achat / Volume des ordres de vente)
 Ratio moyen de couverture = Moyenne des ratios de couverture (Volume des ordres de vente / Volume des ordres d'achat)
 Taux moyen de rotation = Taux de rotation des actions cotées (volume transigé/capital flottant)
 PER moyen du marché = moyenne des PER des actions cotées ayant un PER positif
 Taux de rendement moyen = moyenne des taux de rendement des actions cotées ayant distribué un dividende
 Taux de rentabilité moyen = moyenne des taux de rentabilité des actions cotées
 Prime de risque du marché = (1 / le PER moyen du marché) - le taux de référence actuel des emprunts d'Etat

BOURSE REGIONALE DES VALEURS MOBILIERES
 Siège Social : Abidjan - Côte d'Ivoire, 18 av. Joseph Anoma
 Adresse : 01 BP 3802 Abidjan 01
 Tel : +225 20 31 55 50 / +225 20 32 66 85
 Fax : +225 20 32 66 84
 E-mail : brvm@brvm.org Site web : www.brvm.org



MARCHE DES ACTIONS

Sect. Act. (*)	Symbole	Titre	Cours Précédent	Cours du jour		Variation jour	Séance de cotation		Cours Référence	Variation de l'année précédente	Dernier dividende payé		Rdt. Net	PER
				Ouv.	Clôt.		Volume	Valeur			Montant net	Date		
COMPARTIMENT PRESTIGE			99,09	points		0,15 %								
AGR	PALC	PALM CI	6 700	6 700	6 660	-0,60 %	402	2 672 425	6 660	-1,33 %	1 213,63	19-juil.-23	18,22 %	2,47
AGR	SPHC	SAPH CI	2 125	2 125	2 280	7,29 %	110	239 895	2 280	-2,98 %	294,30	29-sept.-23	12,91 %	3,49
DIS	TTLC	TOTAL CI	1 800	1 695	1 860	3,33 %	5 186	8 903 180	1 860	3,33 %	175,53	21-sept.-23	9,44 %	9,54
DIS	TTLS	TOTAL SN	2 350	2 290	2 290	-2,55 %	365	838 490	2 290	-8,40 %	241,01	13-juil.-23	10,52 %	8,80
FIN	ORGT	ORAGROUP TOGO	2 490	NC	NC	0,00 %			2 490	-5,68 %	59,52	17-juil.-20	2,39 %	9,00
FIN	SGBC	SOCIETE GENERALE COTE D'IVOIRE	16 400	16 200	16 200	-1,22 %	46	745 200	16 200	0,93 %	1 112,43	31-mai-23	6,87 %	6,75
IND	N TLC	NESTLE CI	7 340	7 300	7 300	-0,54 %	13	94 900	7 300	-1,15 %	728,10	8-août-23	9,97 %	9,69
IND	SMBC	SMB CI	10 000	10 000	10 000	0,00 %	84	840 000	10 000	-5,03 %	720,00	31-août-23	7,20 %	8,27
SPU	ONTBF	ONATEL BF	2 200	2 250	2 280	3,64 %	1 004	2 282 180	2 280	0,00 %	287,88	26-juin-23	12,63 %	6,93
SPU	SNTS	SONATEL SN	17 200	17 000	17 000	-1,16 %	1 491	25 347 000	17 000	-5,45 %	1 500,00	30-mai-23	8,82 %	6,10
TOTAL							8 701	41 963 270						
COMPARTIMENT PRINCIPAL			101,95	points		0,38 %								
AGR	SCRC	SUCRIVOIRE	445	445	450	1,12 %	1 875	842 435	450	-5,26 %	40,50	20-août-21	9,00 %	
AGR	SICC	SICOR CI	3 400	NC	NC	0,00 %			3 400	12,40 %	1 919,00	25-sept.-00		17,11
AGR	SOGC	SOGB CI	3 090	3 090	3 095	0,16 %	372	1 151 265	3 095	-5,35 %	558,00	17-juil.-23	18,03 %	4,27
AUT	STAC	SETAO CI	830	NC	NC	0,00 %			830	-7,78 %	66,15	18-juil.-22	7,97 %	
DIS	ABJC	SERVAIR ABIDJAN CI	1 350	1 350	1 380	2,22 %	356	481 990	1 380	3,76 %	92,00	31-août-23	6,67 %	11,87
DIS	BNBC	BERNABE CI	1 375	1 365	1 370	-0,36 %	560	766 200	1 370	37,00 %	150,00	24-juil.-23	10,95 %	5,02
DIS	CFAC	CFAO MOTORS CI	785	NC	NC	0,00 %			785	-6,55 %	27,45	15-sept.-23	3,50 %	25,73
DIS	PRSC	TRACTAFRIC MOTORS CI	1 890	1 920	1 920	1,59 %	285	547 200	1 920	1,05 %	224,10	13-sept.-23	11,67 %	5,40
DIS	SHEC	VIVO ENERGY CI	780	785	780	0,00 %	354	275 685	780	-1,27 %	53,00	28-déc.-23	6,79 %	13,10
FIN	BICC	BICI CI	7 400	7 300	7 400	0,00 %	3	22 000	7 400	-1,20 %	401,40	31-juil.-23	5,42 %	9,95
FIN	BOAB	BANK OF AFRICA BN	6 500	6 495	6 500	0,00 %	3 231	20 986 875	6 500	2,20 %	627,00	25-mai-23	9,65 %	6,89
FIN	BOABF	BANK OF AFRICA BF	6 980	6 900	6 900	-1,15 %	601	4 179 930	6 900	-1,15 %	577,00	5-mai-23	8,36 %	5,96
FIN	BOAC	BANK OF AFRICA CI	6 945	6 940	6 935	-0,14 %	799	5 522 935	6 935	0,58 %	540,00	28-avr.-23	7,79 %	6,91
FIN	BOAM	BANK OF AFRICA ML	1 370	1 455	1 375	0,36 %	413	588 020	1 375	-6,78 %	271,00	15-mai-19		10,23
FIN	BOAN	BANK OF AFRICA NG	5 310	5 295	5 295	-0,28 %	200	1 059 000	5 295	-1,76 %	613,80	25-mai-23	11,59 %	6,79
FIN	BOAS	BANK OF AFRICA SENEGAL	3 150	3 050	3 140	-0,32 %	127	398 690	3 140	-1,88 %	187,50	1-juin-23	5,97 %	4,84
FIN	CBIBF	CORIS BANK INTERNATIONAL	9 000	9 000	9 150	1,67 %	5	45 350	9 150	-1,61 %	525,00	6-juil.-23	5,74 %	5,18
FIN	ECOC	ECOBANK COTE D'IVOIRE	6 700	6 700	6 700	0,00 %	174	1 167 900	6 700	-1,47 %	549,00	30-mai-23	8,19 %	8,27
FIN	ETIT	ECOBANK TRANS. INCORP. TG	18	17	18	0,00 %	61 050	1 098 400	18	-5,26 %	0,60	8-juin-23	3,36 %	1,42
FIN	NSBC	NSIA BANQUE COTE D'IVOIRE	5 400	5 450	5 590	3,52 %	98	538 845	5 590	-6,83 %	363,60	7-juil.-23	6,50 %	4,27
FIN	SAFC	SAFCA CI	1 145	1 100	1 145	0,00 %	1 505	1 655 725	1 145	-11,58 %	23,04	29-juil.-11		
FIN	SIBC	SOCIETE IVOIRIENNE DE BANQUE	5 260	5 260	5 300	0,76 %	1 770	9 372 155	5 300	-0,93 %	495,00	11-août-23	9,34 %	6,61
IND	CABC	SICABLE CI	990	990	990	0,00 %	78	77 220	990	-10,81 %	69,00	2-août-23	6,97 %	5,45
IND	FTSC	FILTISAC CI	1 750	1 740	1 750	0,00 %	500	874 500	1 750	-4,89 %	235,00	30-juil.-21	13,43 %	160,81
IND	NEIC	NEI-CEDA CI	605	605	600	-0,83 %	662	396 210	600	-17,24 %	35,25	22-sept.-23	5,88 %	6,32
IND	SEMC	CROWN SIEM CI	700	SP	SP	0,00 %			700	0,00 %	14,40	28-déc.-21	2,06 %	7,40
IND	SIVC	AIR LIQUIDE CI	825	NC	NC	0,00 %			825	-0,60 %	63,00	29-sept.-17		17,89
IND	SLBC	SOLIBRA CI	88 050	88 950	88 950	1,02 %	5	444 750	88 950	2,24 %	4 050,00	12-août-22	4,55 %	120,28

IND	STBC	SITAB CI	5 900	NC	NC	0,00 %			5 900	-0,76 %	551,00	27-juil.-23	9,34 %	9,21
IND	UNLC	UNILEVER CI	5 000	5 000	5 000	0,00 %	20	100 000	5 000	0,00 %	1 233,00	9-juil.-12		
IND	UNXC	UNIWAX CI	545	545	540	-0,92 %	591	319 495	540	0,93 %	60,75	29-juil.-22	11,25 %	
SPU	CIEC	CIE CI	1 695	1 695	1 695	0,00 %	1 370	2 322 000	1 695	-0,29 %	157,50	31-juil.-23	9,29 %	9,67
SPU	ORAC	ORANGE COTE D'IVOIRE	10 655	10 655	10 700	0,42 %	112	1 194 275	10 700	-1,83 %	752,76	15-juin-23	7,04 %	10,50
SPU	SDCC	SODE CI	4 390	4 390	4 390	0,00 %	210	920 460	4 390	-7,97 %	450,00	15-sept.-23	10,25 %	8,22
TRP	SDSC	BOLLORE	1 400	1 400	1 390	-0,71 %	4 445	6 209 095	1 390	2,96 %	92,00	20-nov.-23	6,62 %	7,53
TRP	SVOC	MOVIS CI	2 395	SP	SP	0,00 %			2 395	0,00 %	270,00	5-juil.-99		
TOTAL							81 771	63 558 605						

TOTAL
TOTAL - Marché des actions

90 472 105 521 875

Secteurs d'activités (*) : AGR = Agriculture, AUT = Autres Secteurs, DIS = Distribution, FIN = Finances, IND = Industrie, TRP = Transport, SPU = Services Publics

MARCHE DES DROITS

Symbole	Titre	Cours Précédent	Cours du jour		Variation jour	Séance de cotation		Cours Référence	Variation depuis l'origine	Parité	Periode de négociation	
			Ouv.	Clôt.		Volume	Valeur				Début	fin

TOTAL
TOTAL - Marché des droits
Légende:

(d) Ex-dividende (V) Variation par rapport au cours de référence

Cours du jour: Ouv.: Ouverture Clôt.: Clôture Moy.: Moyen

Mentions : NC: Non Coté Ex-c: Ex-coupon Ex-d: Ex-droit SP: Suspendu Val-T: Valeur Théorique

PER = Cours / BNPA selon les données disponibles Rdt. Net: Rendement net (DNPA / Cours)

Comp.: 1 - Premier Compartiment 2 - Second Compartiment 3 - Compartiment de croissance

Ratio de liquidité = Titres échangés / Volume des ordres de vente

: Progression de l'indice sectoriel : Stabilité de l'indice sectoriel : Recul de l'indice sectoriel

MARCHE DES OBLIGATIONS

Symbole	Titre	Valeur nominale	Cours Précédent	Cours du jour	Cours Référence	Séance de cotation		Coupon couru	Coupon d'intérêt			Type Amort
						Volume	Valeur		Période	Montant net	Eché.	
OBLIGATIONS D'ETAT												
EOM.010	ETAT DU MALI 6,20 % 2022-2029	10 000	10 000	NC	10 000			76,23	A	620,00	9-déc.-24	ACD
EOM.011	ETAT DU MALI 6,40 % 2023-2030	10 000	10 000	NC	10 000			508,85	A	640,00	7-avr.-24	ACD
EOM.012	ETAT DU MALI 6,50 % 2023-2030	10 000	9 900	NC	9 900			317,90	A	650,00	28-juil.-24	ACD
EOM.02	Etat du Mali 6,50% 2017-2024	2 000	2 000	NC	2 000			98,74	A	130,00	20-avr.-24	AC
EOM.03	ETAT DU MALI 6,50 % 2018-2025	4 000	4 000	NC	4 000			77,72	A	260,00	7-oct.-24	AC
EOM.04	ETAT DU MALI 6,50% 2019-2027	8 000	8 000	NC	8 000			277,05	A	520,00	12-juil.-24	AC
EOM.05	ETAT DU MALI 6,50% 2020-2028	10 000	10 000	NC	10 000			536,34	A	650,00	27-mars-24	ACD
EOM.06	ETAT DU MALI 6,50% 2020-2027	8 000	8 000	NC	8 000			76,30	A	520,00	2-déc.-24	AC
EOM.07	ETAT DU MALI 6,50% 2021-2031	10 000	10 000	NC	10 000			500,82	A	650,00	16-avr.-24	AC
EOM.08	ETAT DU MALI 6,20 % 2022-2032	10 000	10 000	NC	10 000			233,77	A	620,00	7-sept.-24	ACD
EOM.09	ETAT DU MALI 6,30% 2022-2032	10 000	10 000	NC	10 000			77,46	A	630,00	9-déc.-24	ACD
EOS.010	ETAT DU SENEGAL 6,15 % 2023-2030	10 000	10 000	NC	10 000			195,99	S	307,50	29-mars-24	ACD
EOS.011	ETAT DU SENEGAL 6,35 % 2023-2033	10 000	10 000	10 000	10 000	30	300 000	202,36	S	317,50	29-mars-24	ACD
EOS.012	ETAT DU SENEGAL 6,15 % 2023-2028	10 000	10 000	NC	10 000			541,47	S	615,00	14-févr.-24	ACD
EOS.013	ETAT DU SENEGAL 6,30 % 2023-2030	10 000	10 000	NC	10 000			554,67	S	630,00	14-févr.-24	ACD
EOS.014	ETAT DU SENEGAL 6,50 % 2023-2033	10 000	10 000	NC	10 000			572,28	S	650,00	14-févr.-24	ACD
EOS.07	ETAT SENEGAL 6.30% 2015-2025	10 000	10 000	NC	10 000			101,84	S	314,14	25-mai-24	ACD
EOS.08	ETAT DU SENEGAL 5,95% 2022-2034	10 000	10 000	NC	10 000			40,64	A	595,00	29-déc.-24	ACD
EOS.09	ETAT DU SENEGAL 6,00 % 2023-20	10 000	9 800	NC	9 800			191,21	S	300,00	29-mars-24	ACD
TPBF.010	TPBF 6,50% 2020 - 2028	7 500	7 575	NC	7 575,01			83,25	S	243,75	20-sept.-24	ACD
TPBF.011	TPBF 6,50 % 2020-2028	7 501	7 501	NC	7 501			18,75	S	243,78	9-juil.-24	ACD
TPBF.012	TPBF 6.50% 2021-2031	10 000	10 000	NC	10 000			214,29	S	325,00	25-mars-24	ACD
TPBF.013	TPBF 6,50 % 2021 - 2031	10 000	10 000	NC	10 000			30,36	S	325,00	6-juil.-24	ACD
TPBF.014	TPBF 6,30% 2022-2034	10 000	10 000	NC	10 000			249,23	S	315,00	1-mars-24	ACD
TPBF.015	ETAT DU BURKINA 6,30 % 2022-2	10 000	9 999	9 999	9 999	40	399 960	119,42	S	315,00	15-mai-24	ACD
TPBF.016	ETAT DU BURKINA 6% 2023-2028	10 000	10 000	NC	10 000			321,20	S	300,00	10-janv.-24	ACD
TPBF.04	TPBF 6.50% 2017-2027	10 000	9 750	NC	9 750			312,57	S	326,78	31-janv.-24	ACD
TPBF.05	TPBF 6,50% 2017-2024	10 000	10 000	NC	10 000			44,40	S	325,00	29-juin-24	ACD
TPBF.06	TPBF 6.50% 2018-2025	10 000	10 000	NC	10 000			87,02	S	325,00	5-juin-24	ACD
TPBF.07	TPBF 6,50% 2018- 2025	10 000	10 000	NC	10 000			123,21	S	325,00	15-mai-24	AC
TPBF.08	TPBF 6,50% 2019-2027	10 000	10 000	NC	10 000			138,52	S	323,22	6-mai-24	ACD
TPBF.09	TPBF 6,50% 2019 - 2027	10 000	10 400	NC	10 400			190,03	S	325,00	8-avr.-24	ACD
TPBJ.03	TPBJ 6,50% 2020-2028	10 000	10 000	NC	10 000			268,17	A	650,00	25-août-24	AC
TPBJ.04	TPBJ 5,50 % 2022-2037	10 000	10 000	NC	10 000			492,90	A	550,00	1-mars-24	AC
TPBJ.05	TPBJ 5,85 % 2022-2042	10 000	9 825	NC	9 825			524,26	A	585,00	1-mars-24	ACD
TPBJ.06	TPBJ 5,75% 2022-2037	10 000	10 750	NC	10 750			281,22	A	575,00	28-juil.-24	ACD
TPBJ.07	TPBJ 5,70% 2023-2030	10 000	10 001	NC	10 001			492,13	A	570,00	13-mars-24	AC
TPBJ.08	TPBJ 6,20% 2023-2038	10 000	10 000	NC	10 000			535,30	A	620,00	13-mars-24	AC
TPCI.017	TPCI 3% 2014-2024	10 000	10 000	NC	10 000			28,69	S	150,00	19-juin-24	ACD
TPCI.019	TPCI 5.99% 2015-2025	10 000	10 000	NC	10 000			415,70	A	599,00	14-mai-24	ACD
TPCI.021	TPCI 6% 2016-2028	10 000	10 000	NC	10 000			475,41	A	600,00	8-avr.-24	ACD
TPCI.022	TPCI 5.90% 2016 - 2026	10 000	10 000	NC	10 000			357,87	A	590,00	15-juin-24	ACD
TPCI.023	TPCI 5.90% 2016-2026	10 000	10 000	NC	10 000			108,01	A	590,00	17-nov.-24	ACD
TPCI.024	TPCI 6.25% 2017-2029	10 000	10 000	NC	10 000			196,38	S	312,50	31-mars-24	ACD
TPCI.025	TPCI 5,95% 2017-2024 A	10 000	9 700	NC	9 700			147,94	S	297,50	24-avr.-24	ACD
TPCI.026	TPCI 5,95% 2017-2024 B	10 000	10 000	NC	10 000			120,96	S	297,50	10-mai-24	ACD
TPCI.027	TPCI 6% 2017-2025	10 000	10 250	NC	10 250			40,98	S	300,00	29-juin-24	ACD
TPCI.028	TPCI 6% 2018 - 2026	10 000	10 000	NC	10 000			285,25	A	600,00	2-août-24	ACD
TPCI.029	TPCI 6% 2018-2026	10 000	10 000	NC	10 000			314,75	A	600,00	19-avr.-24	ACD
TPCI.030	TPCI 5,95% 2018-2025	4 000	4 000	NC	4 000			26,66	S	119,00	13-juin-24	ACD
TPCI.031	TPCI 5,75% 2019 - 2026	10 000	10 230	NC	10 230			340,92	A	575,00	20-juin-24	ACD
TPCI.032	TPCI 2,23% 2019-2026	10 000		NC				132,22	A	223,00	20-juin-24	ACD
TPCI.033	TPCI 5.75% 2019-2026	6 000	6 240	NC	6 240			291,27	A	345,00	20-mars-24	ACD
TPCI.034	TPCI 6% 2019-2029	7 500	7 500	NC	7 500			379,92	A	450,00	20-mars-24	ACD
TPCI.035	TPCI 5,75% 2019 -2026	10 000	10 250	NC	10 250			307,92	A	575,00	11-juil.-24	ACD
TPCI.036	TPCI 5,75% 2019- 2026	10 000	10 000	NC	10 000			243,51	A	575,00	21-août-24	ACD
TPCI.037	TPCI 5,80% 2019-2026	6 000	6 000	NC	6 000			47,54	A	348,00	4-déc.-24	ACD
TPCI.038	TPCI 5,75% 2019-2026	6 000	5 999	NC	5 999,40			47,13	A	345,00	4-déc.-24	ACD
TPCI.039	TPCI 5,75% 2019 - 2026	6 000	6 420	NC	6 420			92,38	A	345,00	17-oct.-24	ACD

TPCI.O40	TPCI 5,75% 2019-2026	6 000	5 880	NC	5 880			12,25	A	345,00	10-janv.-25	ACD
TPCI.O41	TPCI 5,80% 2020-2027	10 000	10 000	NC	10 000			521,37	A	580,00	29-févr.-24	ACD
TPCI.O42	TPCI 5,90% 2020-2030	10 000	10 000	NC	10 000			530,36	A	590,00	29-févr.-24	ACD
TPCI.O43	TPCI 5,90% 2020 - 2030	10 000	9 999	NC	9 999			443,31	A	590,00	23-avr.-24	ACD
TPCI.O44	TPCI 5,80% 2020 - 2027	10 000	9 450	NC	9 450			435,79	A	580,00	23-avr.-24	ACD
TPCI.O45	TPCI 5,80% 2020 -2027	8 000	8 000	NC	8 000			280,17	A	464,00	16-juin-24	ACD
TPCI.O46	TPCI 5,90% 2020 - 2030	8 750	8 925	NC	8 925			311,72	A	516,25	16-juin-24	ACD
TPCI.O47	TPCI 5,80% 2020 - 2027	8 000	8 200	NC	8 200			280,17	A	464,00	16-juin-24	ACD
TPCI.O48	TPCI 5,80% 2020- 2027	8 000	7 920	NC	7 920			225,66	A	464,00	29-juil.-24	ACD
TPCI.O49	TPCI 5,90% 2020- 2030	8 750	8 824	NC	8 824.38			251,07	A	516,25	29-juil.-24	ACD
TPCI.O50	TPCI 5,90% 2020-2030	8 750	8 750	NC	8 750			208,76	A	516,25	28-août-24	ACD
TPCI.O51	TPCI 5,80 % 2020-2027	8 000	8 000	NC	8 000			143,26	A	464,00	2-oct.-24	ACD
TPCI.O52	TPCI 5,90 % 2020 -2030	8 750	9 013	NC	9 012.50			159,39	A	516,25	2-oct.-24	ACD
TPCI.O53	TPCI 5,80% 2020-2027	8 000	8 480	NC	8 480			110,30	A	464,00	28-oct.-24	ACD
TPCI.O54	TPCI 5,90% 2020-2030	8 750	8 750	NC	8 750			122,72	A	516,25	28-oct.-24	ACD
TPCI.O55	TPCI 5,80% 2020 -2027	8 000	8 400	NC	8 400			38,03	A	464,00	24-déc.-24	ACD
TPCI.O56	TPCI 5,90% 2020- 2030	8 750	9 450	NC	9 450			42,32	A	516,25	24-déc.-24	ACD
TPCI.O57	TPCI 5,80% 2020-2027	8 000	7 680	NC	7 680			81,14	A	464,00	20-nov.-24	ACD
TPCI.O58	TPCI 5,80% 2021-2028	10 000	10 000	NC	10 000			507,10	A	580,00	9-mars-24	ACD
TPCI.O59	TPCI 5,90% 2021-2031	10 000	10 350	NC	10 350			515,85	A	590,00	9-mars-24	ACD
TPCI.O60	TPCI 5,80% 2021-2028	10 000	10 000	NC	10 000			404,10	A	580,00	13-mai-24	ACD
TPCI.O61	TPCI 5,90% 2021-2031	10 000	10 050	NC	10 050			411,07	A	590,00	13-mai-24	ACD
TPCI.O62	TPCI 5,80 % 2021 -2028	10 000	9 999	NC	9 999			328,03	A	580,00	30-juin-24	ACD
TPCI.O63	TPCI 5,90% 2021 -2031	10 000	10 000	NC	10 000			333,69	A	590,00	30-juin-24	ACD
TPCI.O64	TPCI 5,80 % 2021 - 2028	10 000	10 180	NC	10 180			253,55	A	580,00	16-août-24	ACD
TPCI.O65	TPCI 5,90 % 2021-2031	10 000	10 700	NC	10 700			185,38	A	590,00	30-sept.-24	ACD
TPCI.O66	TPCI 5,90% 2021-2031	10 000	9 950	NC	9 950			127,35	A	590,00	5-nov.-24	ACD
TPCI.O67	TPCI 5,90 % 2021-2036	10 000	10 200	NC	10 200			61,26	A	590,00	16-déc.-24	ACD
TPCI.O68	TPCI 5,90 % 2022-2037	10 000	10 000	NC	10 000			575,45	A	590,00	1-févr.-24	ACD
TPCI.O69	TPCI 5,75 % 2022-2037	10 000	9 999	NC	9 999			482,31	A	575,00	22-mars-24	ACD
TPCI.O70	TPCI 5,75 % 2022-2037	10 000	10 300	NC	10 300			422,61	A	575,00	29-avr.-24	ACD
TPCI.O71	TPCI 5,65% 2022-2032	10 000	10 150	NC	10 150			342,70	A	565,00	15-juin-24	ACD
TPCI.O72	TPCI 5,65% 2022-2029	10 000	9 500	NC	9 500			274,78	A	565,00	29-juil.-24	ACD
TPCI.O73	TPCI 5,75% 2022-2032	10 000	10 000	NC	10 000			279,64	A	575,00	29-juil.-24	ACD
TPCI.O74	TPCI 5,85% 2022-2042	10 000	10 000	NC	10 000			274,78	A	565,00	29-juil.-24	ACD
TPCI.O75	TPCI 5,65% 2022-2029	10 000	10 700	NC	10 700			166,72	A	565,00	7-oct.-24	ACD
TPCI.O76	TPCI 5,75% 2022-2032	10 000	10 000	NC	10 000			169,67	A	575,00	7-oct.-24	ACD
TPCI.O77	TPCI (TAUX DE BASE + SPREAD) % 2022-2029	10 000	10 000	NC	10 000			114,46	T	144,25	11-févr.-24	ACD
TPCI.O78	TPCI 5,65% 2022-2029	10 000	10 000	NC	10 000			63,29	A	565,00	13-déc.-24	ACD
TPCI.O79	TPCI 5,75% 2023-2030	10 000	9 500	NC	9 500			518,29	A	575,00	28-févr.-24	ACD
TPCI.O80	TPCI 6% 2023-2030	10 000	9 999	10 000	10 000	17	170 000	411,48	A	600,00	17-mai-24	ACD
TPCI.O81	TPCI 5,90% 2023-2028	10 000	10 000	NC	10 000			283,72	A	590,00	31-juil.-24	ACD
TPCI.O82	TPCI 6,00% 2023-2030	10 000	10 000	NC	10 000			288,52	A	600,00	31-juil.-24	ACD
TPNE.O1	TRESOR PUBLIC DU NIGER 6,50% 2019-2026	10 000	10 000	NC	10 000			534,56	A	650,00	28-mars-24	ACD
TPNE.O2	TRESOR PUBLIC DU NIGER 6,50% 2019 - 2026	10 000	10 000	NC	10 000			310,79	A	650,00	1-août-24	ACD
TPNE.O3	TRESOR PUBLIC DU NIGER 6,5% 2020-2027	8 000	8 000	NC	8 000			250,05	A	520,00	31-juil.-24	ACD
TPNE.O4	TRESOR PUBLIC DU NIGER 6,30% 2	10 000	10 000	NC	10 000			261,64	A	630,00	24-août-24	ACD
TPNE.O5	TPNE 6,15 % 2022-2034	10 000	9 999	NC	9 999			393,20	A	615,00	3-juin-24	ACD
TPNE.O6	TRESOR PUBLIC DU NIGER 6,15% 2022 - 2034	10 000	10 000	NC	10 000			67,21	A	615,00	14-déc.-24	ACD
TPTG.O2	TPTG 6% 2022-2037	10 000	10 000	NC	10 000			111,48	A	600,00	16-nov.-24	ACD
TOTAL								87		869 960		

OBLIGATIONS REGIONALES

BIDC.O4	BIDC-EBID 6,10% 2017-2027	5 000	4 995	NC	4 995			184,17	A	305,00	16-juin-24	ACD
BIDC.O5	BIDC-EBID 6,40% 2019-2026	10 000	10 000	NC	10 000			19,34	S	320,00	12-juil.-24	ACD
BIDC.O6	BIDC-EBID 6,50 % 2021-2028	9 000	9 000	NC	9 000			105,49	S	290,90	18-mai-24	ACD
BIDC.O7	BIDC-EBID 5,90% 2022-2029	10 000	10 000	NC	10 000			72,54	S	295,00	9-juin-24	ACD
CRRH.O10	CRRH-UEMOA 6,10% 2022-2037	10 000	10 200	NC	10 200			286,77	S	305,00	3-févr.-24	AC
CRRH.O2	CRRH-UEMOA 6.10% 2012-2024	10 000	9 800	NC	9 800			10,05	S	305,00	17-juil.-24	AC
CRRH.O4	CRRH-UEMOA 6% 2014-2024	10 000	10 000	NC	10 000			39,34	S	300,00	30-juin-24	AC
CRRH.O5	CRRH-UEMOA 5.85% 2015-2025	10 000	9 940	NC	9 940			30,37	S	290,90	4-juil.-24	AC
CRRH.O6	CRRH-UEMOA 5.85% 2016-2026	10 000	10 230	NC	10 230			32,14	S	292,50	3-juil.-24	ACD
CRRH.O7	CRRH-UEMOA 5.95% 2017-2029	5 000	5 000	NC	5 000			54,76	S	148,75	17-mai-24	AC
CRRH.O8	CRRH-UEMOA 5.95% 2018-2030	5 833	5 833	NC	5 833.33			51,33	S	173,54	21-juin-24	AC
CRRH.O9	CRRH-UEMOA 6.05% 2018-2033	6 667	6 667	NC	6 667			59,65	S	201,67	21-juin-24	AC
TOTAL								0		0		

OBLIGATIONS PRIVEES

BHSN.O1	DIASPORA BONDS BHS 6,25% 2019-	10 000	10 000	NC	10 000			22,20	S	310,79	10-juil.-24	ACD
FBOAD.O1	FCTC BOAD DOLI-P 6,10% 2023-2030	9 100	9 100	NC	9 100			190,10	S	276,79	20-mars-24	AC
FNSBC.O1	FCTC NSIA BANQUE 7 % 2020-2025	2 778	2 750	2 555	2 555.55	50	127 778	19,89	T	47,64	16-mars-24	ACD
FORBT.O1	FCTC ORABANK 7 % 2021-2026	6 667	7 267	NC	7 266.66			32,67	T	114,33	28-mars-24	ACD
FTIMC.O1	FCTC TEYLIM IMMO 7 % 2021-2028	7 500	8 025	NC	8 024.99			65,02	T	128,62	8-mars-24	ACD
ORGT.O2	ORAGROUP SA 7,15% 2021-2028	10 000	10 000	10 000	10 000	200	2 000 000	173,87	S	357,50	26-avr.-24	ACD
PADS.O3	PAD 6,60% 2020-2027	8 000	8 280	NC	8 280			138,49	S	264,00	19-avr.-24	ACD
PTRC.O1	PETRO IVOIRE 6,80% 2022-2029	10 000	10 700	NC	10 700			71,01	S	333,20	15-juin-24	ACD
SNLC.O1	SENELEC 6,50% 2018-2025	3 000	2 940	NC	2 940			63,21	S	97,50	27-mars-24	AC
SNTS.O2	SONATEL 6,50% 2020-2027	7 000	7 000	NC	7 000			8,18	S	212,68	16-juil.-24	ACD
TOTAL						250	2 127 778					

SUKUK ET TITRES ASSIMILES

SUKSN.S2	SUKUK SN 6% 2016-2026	10 000	10 750	NC	10 750			301,67	S	306,67	26-janv.-24	ACD
SUKTG.S1	SUKUK TG 6.5% 2016-2026	10 000	10 000	NC	10 000			326,64	S	377,99	17-févr.-24	ACD
TOTAL						0	0					
TOTAL - Marché des obligations						337	2 997 738					

Légende :
 (#) (*) Ex-Coupon couru (#/#)Cours de référence amorti / Coupon couru Ex-c (#)Ex-marge de profits
 Cours du jour: Ouv.: Ouverture Clôt.: Clôture Moy.: Moyen
 Type Amort: Type d'Amortissement IF: In Fine AC: Amortissement Constant AD: Amortissement Dégressif ACD: Amortissement Constant Différé
 Période: Périodicité de paiement des coupons A: Annuelle S: Semestrielle T: Trimestrielle
 Eché.: Échéance de paiement des intérêts
 Mentions: NC: Non Coté Ex-c: Ex-coupon ou Ex-droit SP: Suspendu

INFORMATIONS
OPERATIONS EN COURS

Emetteur	Opération
TPCI	Première cotation - TPCI 5,90 % 2023-2028 et TPCI 6,00 % 2023-2030 - Première cotation le 07 février 2024

AVIS

Entité	N°	Nature	Objet
BRVM	007-2024	Païement Profits et remboursement	Païement des profits semestriels et remboursement partiel du capital - SUKUK ETAT DU TOGO 6,50 % 2016-2026
BRVM	008-2024	Première cotation	Première cotation - TPCI 5,90 % 2023-2028 et TPCI 6,00 % 2023-2030

COMMUNIQUES

Emetteur	N°	Nature	Objet
----------	----	--------	-------

QUANTITES RESIDUELLES
MARCHE DES ACTIONS

Symbole	Titre	Quantité résiduelle à l'achat	Cours Achat / Vente			Quantité résiduelle à la vente	Cours de Référence
ABJC	SERVAIR ABIDJAN CI	8	1,355	/	1,400	133	1 380
BICC	BICI CI	30	7,000	/	7,400	4	7 400
BNBC	BERNABE CI	40	1,370	/	1,375	11	1 370
BOAB	BANK OF AFRICA BN	107	6,450	/	6,500	650	6 500
BOABF	BANK OF AFRICA BF	65	6,900	/	6,980	180	6 900
BOAC	BANK OF AFRICA CI	31	6,900	/	6,940	152	6 935
BOAM	BANK OF AFRICA ML	31	1,370	/	1,400	2 238	1 375
BOAN	BANK OF AFRICA NG	50	5,075	/	5,295	75	5 295
BOAS	BANK OF AFRICA SENEGAL	49	3,050	/	3,140	144	3 140
CABC	SICABLE CI	126	990	/	1,035	180	990
CBIBF	CORIS BANK INTERNATIONAL	10	8,800	/	9,000	295	9 150
CFAC	CFAO MOTORS CI	60	765	/	785	175	785
CIEC	CIE CI	17	1,675	/	1,695	6 855	1 695
ECOC	ECOBANK COTE D'IVOIRE	142	6,695	/	6,700	248	6 700
ETIT	ECOBANK TRANS. INCORP. TG	40 421	17	/	18	1 012 952	18
FTSC	FILTISAC CI	1	1,705	/	1,750	2 190	1 750
NEIC	NEI-CEDA CI	14	590	/	600	987	600
NSBC	NSIA BANQUE COTE D'IVOIRE	50	5,405	/	5,590	167	5 590
NTLC	NESTLE CI	5	7,000	/	7,300	503	7 300
ONTBF	ONATEL BF	212	2,205	/	2,280	549	2 280
ORAC	ORANGE COTE D'IVOIRE	1	10,680	/	10,700	800	10 700
ORGT	ORAGROUP TOGO	1	2,310	/	2,450	2	2 490
PALC	PALM CI	3	6,600	/	6,660	115	6 660
PRSC	TRACTAFRIC MOTORS CI	30	1,900	/	1,950	200	1 920
SAFC	SAFCA CI	19	1,070	/	1,145	2 302	1 145
SCRC	SUCRIVOIRE	1 223	450	/	455	4 000	450
SDCC	SODE CI	20	4,350	/	4,390	316	4 390
SDSC	BOLLORE	9	1,380	/	1,390	90	1 390
SEMC	CROWN SIEM CI			/			700
SGBC	SOCIETE GENERALE COTE D'IVOIRE	30	16,050	/	16,200	21	16 200
SHEC	VIVO ENERGY CI	5	775	/	780	29	780
SIBC	SOCIETE IVOIRIENNE DE BANQUE	11	5,265	/	5,300	404	5 300
SICC	SICOR CI	9	3,400	/	3,655	100	3 400
SIVC	AIR LIQUIDE CI	2	765	/	820	2 605	825
SLBC	SOLIBRA CI			/	88,950	160	88 950
SMBC	SMB CI	6	9,950	/	10,000	715	10 000
SNTS	SONATEL SN	7	16,970	/	17,000	2	17 000
SOGC	SOGB CI	5	3,090	/	3,095	6 775	3 095
SPHC	SAPH CI	2	2,125	/	2,280	125	2 280
STAC	SETAO CI	245	835	/	885	918	830
STBC	SITAB CI	82	5,650	/	5,900	100	5 900
SVOC	MOVIS CI			/			2 395
TTLC	TOTAL CI	200	1,670	/	1,860	155	1 860
TTLS	TOTAL SN	82	2,280	/	2,290	1 050	2 290
UNLC	UNILEVER CI			/	5,000	8	5 000
UNXC	UNIWAX CI	20	525	/	545	778	540

QUANTITES RESIDUELLES

MARCHE DES DROITS

Symbole	Titre	Quantité résiduelle à l'achat	Cours Achat / Vente	Quantité résiduelle à la vente	Cours de Référence
---------	-------	-------------------------------	---------------------	--------------------------------	--------------------

QUANTITES RESIDUELLES
MARCHE DES OBLIGATIONS

Symbole	Titre	Quantité résiduelle à l'achat	Cours Achat / Vente	Quantité résiduelle à la vente	Cours de Référence
BHSN.01	DIASPORA BONDS BHS 6,25% 2019-		/ 10,000	83	10 000
FBOAD.01	FCTC BOAD DOLI-P 6,10% 2023-2030		/		9 100
FNSBC.01	FCTC NSIA BANQUE 7 % 2020-2025	1	2,777.77 /		2 556
FORBT.01	FCTC ORABANK 7 % 2021-2026		/		7 267
FTIMC.01	FCTC TEYLIM IMMO 7 % 2021-2028	1 123	7,500 / 8,025	358	8 025
ORGT.02	ORAGROUP SA 7,15% 2021-2028		/ 10,000	369	10 000
PADS.03	PAD 6,60% 2020-2027	213	8,000 /		8 280
PTRC.01	PETRO IVOIRE 6,80% 2022-2029		/		10 700
SNLC.01	SENELEC 6,50% 2018-2025		/		2 940
SNTS.02	SONATEL 6,50% 2020-2027		/ 7,000	250	7 000
EOM.010	ETAT DU MALI 6,20 % 2022-2029		/ 10,000	100	10 000
EOM.011	ETAT DU MALI 6,40 % 2023-2030		/		10 000
EOM.012	ETAT DU MALI 6,50 % 2023-2030		/		9 900
EOM.02	Etat du Mali 6.50% 2017-2024		/		2 000
EOM.03	ETAT DU MALI 6,50 % 2018-2025		/		4 000
EOM.04	ETAT DU MALI 6,50% 2019-2027		/		8 000
TPTG.02	TPTG 6% 2022-2037		/		10 000
TPNE.01	TRESOR PUBLIC DU NIGER 6,50% 2019-2026		/		10 000
TPNE.02	TRESOR PUBLIC DU NIGER 6,50% 2019 - 2026		/ 9,900	8 000	10 000
TPNE.03	TRESOR PUBLIC DU NIGER 6,5% 2020-2027		/		8 000
TPNE.04	TRESOR PUBLIC DU NIGER 6,30% 2		/ 10,100	5 000	10 000
TPNE.05	TPNE 6,15 % 2022-2034		/ 9,999	40	9 999
TPNE.06	TRESOR PUBLIC DU NIGER 6,15% 2022 - 2034		/		10 000
TPCI.077	TPCI (TAUX DE BASE + SPREAD) % 2022-2029		/		10 000
TPCI.078	TPCI 5,65% 2022-2029		/		10 000
TPCI.079	TPCI 5,75% 2023-2030		/		9 500
TPCI.080	TPCI 6% 2023-2030		/ 10,000	931	10 000
TPCI.081	TPCI 5,90% 2023-2028		/		10 000
TPCI.082	TPCI 6,00% 2023-2030		/		10 000
TPCI.071	TPCI 5,65% 2022-2032		/		10 150
TPCI.072	TPCI 5,65% 2022-2029		/ 10,000	250	9 500
TPCI.073	TPCI 5,75% 2022-2032		/		10 000
TPCI.074	TPCI 5,85% 2022-2042		/		10 000
TPCI.075	TPCI 5,65% 2022-2029		/ 10,700	3 337	10 700
TPCI.076	TPCI 5,75% 2022-2032		/		10 000
TPCI.065	TPCI 5,90 % 2021-2031		/		10 700
TPCI.066	TPCI 5,90% 2021-2031		/		9 950
TPCI.067	TPCI 5,90 % 2021-2036		/		10 200
TPCI.068	TPCI 5,90 % 2022-2037		/		10 000
TPCI.069	TPCI 5,75 % 2022-2037		/ 10,000	1 971	9 999
TPCI.070	TPCI 5,75 % 2022-2037		/		10 300
TPCI.059	TPCI 5,90% 2021-2031		/		10 350
TPCI.060	TPCI 5,80% 2021-2028		/		10 000
TPCI.061	TPCI 5,90% 2021-2031		/		10 050
TPCI.062	TPCI 5,80 % 2021 -2028		/ 10,000	3 800	9 999
TPCI.063	TPCI 5,90% 2021 -2031		/		10 000
TPCI.064	TPCI 5,80 % 2021 - 2028		/		10 180
TPCI.053	TPCI 5,80% 2020-2027		/		8 480
TPCI.054	TPCI 5,90% 2020-2030		/		8 750
TPCI.055	TPCI 5,80% 2020 -2027		/		8 400

TPCI.056	TPCI 5,90% 2020- 2030			/				9 450
TPCI.057	TPCI 5,80% 2020-2027			/				7 680
TPCI.058	TPCI 5,80% 2021-2028			/				10 000
TPCI.047	TPCI 5,80% 2020 - 2027			/				8 200
TPCI.048	TPCI 5,80% 2020- 2027			/				7 920
TPCI.049	TPCI 5,90% 2020- 2030			/				8 824
TPCI.050	TPCI 5,90% 2020-2030			/				8 750
TPCI.051	TPCI 5,80 % 2020-2027			/				8 000
TPCI.052	TPCI 5,90 % 2020 -2030			/				9 013
TPCI.041	TPCI 5,80% 2020-2027			/				10 000
TPCI.042	TPCI 5,90% 2020-2030			/				10 000
TPCI.043	TPCI 5,90% 2020 - 2030			/	9,900		87	9 999
TPCI.044	TPCI 5,80% 2020 - 2027			/	9,900		320	9 450
TPCI.045	TPCI 5,80% 2020 -2027			/				8 000
TPCI.046	TPCI 5,90% 2020 - 2030			/				8 925
TPCI.035	TPCI 5,75% 2019 -2026			/				10 250
TPCI.036	TPCI 5,75% 2019- 2026			/				10 000
TPCI.037	TPCI 5,80% 2019-2026			/				6 000
TPCI.038	TPCI 5,75% 2019-2026			/	6,000		500	5 999
TPCI.039	TPCI 5,75% 2019 - 2026			/				6 420
TPCI.040	TPCI 5,75% 2019-2026			/				5 880
TPCI.029	TPCI 6% 2018-2026			/				10 000
TPCI.030	TPCI 5,95% 2018-2025			/				4 000
TPCI.031	TPCI 5,75% 2019 - 2026			/				10 230
TPCI.032	TPCI 2,23% 2019-2026			/				10 000
TPCI.033	TPCI 5.75% 2019-2026			/				6 240
TPCI.034	TPCI 6% 2019-2029			/	7,500		333	7 500
TPCI.023	TPCI 5.90% 2016-2026	33	9,650	/				10 000
TPCI.024	TPCI 6.25% 2017-2029	20	10,000	/				10 000
TPCI.025	TPCI 5,95% 2017-2024 A			/				9 700
TPCI.026	TPCI 5,95% 2017-2024 B	25	10,000	/				10 000
TPCI.027	TPCI 6% 2017-2025			/				10 250
TPCI.028	TPCI 6% 2018 - 2026			/	9,900		250	10 000
TPBJ.07	TPBJ 5,70% 2023-2030			/				10 001
TPBJ.08	TPBJ 6,20% 2023-2038			/				10 000
TPCI.017	TPCI 3% 2014-2024			/				10 000
TPCI.019	TPCI 5.99% 2015-2025	304	10,000	/				10 000
TPCI.021	TPCI 6% 2016-2028			/				10 000
TPCI.022	TPCI 5.90% 2016 - 2026			/				10 000
TPBF.08	TPBF 6,50% 2019-2027			/				10 000
TPBF.09	TPBF 6,50% 2019 - 2027			/	10,000		17	10 400
TPBJ.03	TPBJ 6,50% 2020-2028			/	10,000		112	10 000
TPBJ.04	TPBJ 5,50 % 2022-2037			/				10 000
TPBJ.05	TPBJ 5,85 % 2022-2042			/	9,900		2 945	9 825
TPBJ.06	TPBJ 5,75% 2022-2037			/				10 750
TPBF.015	ETAT DU BURKINA 6,30 % 2022-2			/				9 999
TPBF.016	ETAT DU BURKINA 6% 2023-2028			/				10 000
TPBF.04	TPBF 6.50% 2017-2027			/	9,750		75	9 750
TPBF.05	TPBF 6,50% 2017-2024			/				10 000
TPBF.06	TPBF 6.50% 2018-2025			/				10 000
TPBF.07	TPBF 6,50% 2018- 2025			/				10 000
EOS.09	ETAT DU SENEGAL 6,00 % 2023-20			/				9 800
TPBF.010	TPBF 6,50% 2020 - 2028			/	7,575.01		1 477	7 575
TPBF.011	TPBF 6,50 % 2020-2028			/				7 501
TPBF.012	TPBF 6.50% 2021-2031			/				10 000

TPBF.O13	TPBF 6,50 % 2021 - 2031			/	10,000	187	10 000
TPBF.O14	TPBF 6,30% 2022-2034			/	10,000	42 333	10 000
EOS.O11	ETAT DU SENEGAL 6,35 % 2023-2033			/			10 000
EOS.O12	ETAT DU SENEGAL 6,15 % 2023-2028			/			10 000
EOS.O13	ETAT DU SENEGAL 6,30 % 2023-2030			/			10 000
EOS.O14	ETAT DU SENEGAL 6,50 % 2023-2033	70	10,000	/			10 000
EOS.O7	ETAT SENEGAL 6.30% 2015-2025			/			10 000
EOS.O8	ETAT DU SENEGAL 5,95% 2022-2034			/	10,000	995	10 000
EOM.O5	ETAT DU MALI 6,50% 2020-2028			/			10 000
EOM.O6	ETAT DU MALI 6,50% 2020-2027			/			8 000
EOM.O7	ETAT DU MALI 6.50% 2021-2031			/	10,000	150	10 000
EOM.O8	ETAT DU MALI 6,20 % 2022-2032			/	10,000	1 749	10 000
EOM.O9	ETAT DU MALI 6,30% 2022-2032			/			10 000
EOS.O10	ETAT DU SENEGAL 6,15 % 2023-2030			/			10 000
BIDC.O4	BIDC-EBID 6.10% 2017-2027			/			4 995
BIDC.O5	BIDC-EBID 6,40% 2019-2026			/			10 000
BIDC.O6	BIDC-EBID 6,50 % 2021-2028			/	9,000	535	9 000
BIDC.O7	BIDC-EBID 5,90% 2022-2029			/	9,900	30	10 000
CRRH.O10	CRRH-UEMOA 6,10% 2022-2037			/			10 200
CRRH.O2	CRRH-UEMOA 6.10% 2012-2024			/			9 800
CRRH.O4	CRRH-UEMOA 6% 2014-2024			/			10 000
CRRH.O5	CRRH-UEMOA 5.85% 2015-2025			/			9 940
CRRH.O6	CRRH-UEMOA 5.85% 2016-2026			/			10 230
CRRH.O7	CRRH-UEMOA 5.95% 2017-2029			/			5 000
CRRH.O8	CRRH-UEMOA 5.95% 2018-2030			/			5 833
CRRH.O9	CRRH-UEMOA 6.05% 2018-2033			/			6 667

SUKUK ET TITRES ASSIMILES

Symbole	Titre	Quantité résiduelle à l'achat	Cours Achat / Vente	Quantité résiduelle à la vente	Cours de Référence
SUKSN.S2	SUKUK SN 6% 2016-2026		/		10 750
SUKTG.S1	SUKUK TG 6.5% 2016-2026		/	10,000	74

CALENDRIER DES ASSEMBLEES GENERALES

ANNEE : 2024

Société	Nature	Date	Heure	Lieu
AIR LIQUIDE CI	Ordinaire	10/01/2024	10:00:00	Salle de conférence de la CRRAE-UMOA

L'actualité de la BRVM sur nos plateformes digitales

Infos BRVM

Pour recevoir les informations boursières par SMS, souscrivez :



Côte d'Ivoire : *430#
Bénin : *430*15#



Côte d'Ivoire : #139#
Burkina Faso : *310#



Côte d'Ivoire : *431#
Niger : *512*9#
Togo : *310#

Site web

www.brvm.org



Application Mobile



Disponible sur
 Google play

Disponible sur
 App Store

Nous suivre sur :



AVIS N° 007 - 2024 / BRVM / DG

SUKUK ETAT DU TOGO 6,50 % 2016-2026

Paiement des profits semestriels et remboursement partiel du capital


La Bourse Régionale des Valeurs Mobilières (BRVM) porte à la connaissance du public et des intervenants du marché que l'Etat du TOGO procédera, le **17 février 2024**, au paiement des profits semestriels et au remboursement partiel du capital de son emprunt dénommé "SUKUK ETAT DU TOGO 6,50 % 2016-2026".

La fermeture des registres étant fixée au 17 février 2024, ledit titre (symbole: SUKTG.S1) cotera ex-marge de profits à partir du mercredi 14 février 2024.

Pour toute information complémentaire, veuillez contacter la SGI TOGO, 4691 Boulevard G. GNASSINGBE EYADEMA, 01 BP 2312 Lomé 01 - TOGO, Tél: (228) 22 53 33 30/40, Fax : (228) 22 22 31 47, E-mail : sgitogo@sgitogo.tg, Site web : www.sgitogo.tg.

Fait à Abidjan, le 23 janvier 2024

Le Directeur Général



Dr. Edoh Kossi AMENOUNVE

K. S. M. 10/24