

BRVM 10	138,44
Variation Jour	↓ -0,40 %
Variation annuelle	↑ 5,78 %



BULLETIN OFFICIEL DE LA COTE

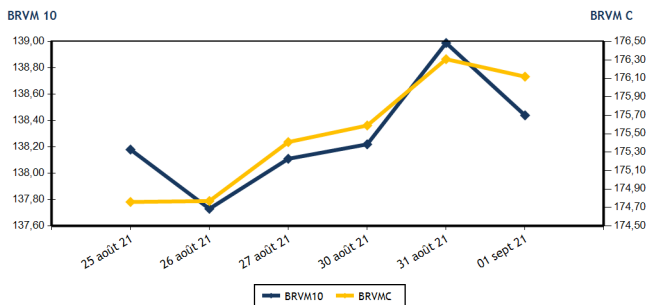
N° 168

mercredi 1 septembre 2021

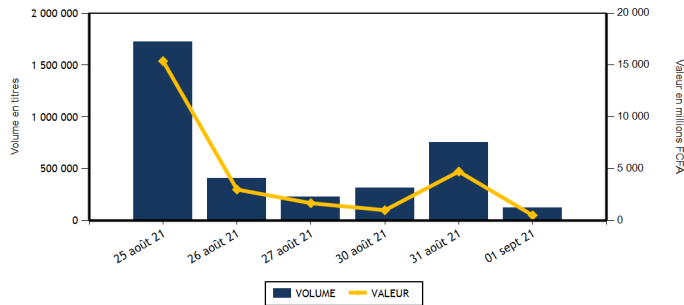
Site : www.brvm.org

BRVM Composite	176,12
Variation Jour	↓ -0,11 %
Variation annuelle	↑ 21,15 %

Evolution des indices



Volumes et valeurs transigés



Actions	Niveau	Evol. Jour
Capitalisation boursière (FCFA)(Actions & Droits)	5 300 265 165 326	-0,11 %
Volume échangé (Actions & Droits)	84 283	-72,50 %
Valeur transigée (FCFA) (Actions & Droits)	100 022 226	-39,46 %
Nombre de titres transigés	42	-2,33 %
Nombre de titres en hausse	12	-25,00 %
Nombre de titres en baisse	15	0,00 %
Nombre de titres inchangés	15	25,00 %

Obligations	Niveau	Evol. Jour
Capitalisation boursière (FCFA)	7 080 314 390 531	-0,30 %
Volume échangé	42 125	-90,66 %
Valeur transigée (FCFA)	417 194 172	-90,88 %
Nombre de titres transigés	8	100,00 %
Nombre de titres en hausse	0	
Nombre de titres en baisse	6	
Nombre de titres inchangés	2	-50,00 %

PLUS FORTES HAUSSES

Titres	Cours	Evol. Jour	Evol. annuelle
SAFCA CI (SAFC)	725	7,41 %	158,93 %
SAPH CI (SPHC)	3 850	4,05 %	175,00 %
NEI-CEDA CI (NEIC)	550	3,77 %	139,13 %
SOGB CI (SOGC)	4 245	3,54 %	80,64 %
UNIWAX CI (UNXC)	1 960	3,43 %	96,00 %

PLUS FORTES BAISES

Titres	Cours	Evol. Jour	Evol. annuelle
SERVAIR ABIDJAN CI (ABJC)	1 295	-7,50 %	4,44 %
CROWN SIEM CI (SEMC)	600	-4,76 %	200,00 %
ECOBANK COTE D'IVOIRE (ECOC)	3 850	-3,51 %	-1,16 %
BANK OF AFRICA SENEGAL (BOAS)	2 220	-3,27 %	48,49 %
SOCIETE IVOIRIENNE DE BANQUE (SIBC)	3 655	-2,27 %	35,37 %

INDICES SECTORIELS

Base = 100 au 14 juin 1999	Nombre de sociétés	Valeur	Evol. Jour	Evol. annuelle	Volume	Valeur	PER moyen
BRVM - INDUSTRIE	12	87,26	0,10 %	140,72 %	40 327	31 847 210	20,37
BRVM - SERVICES PUBLICS	4	441,28	-0,10 %	7,51 %	3 554	21 313 225	7,82
BRVM - FINANCES	15	64,61	-0,46 %	7,70 %	23 244	21 229 956	13,55
BRVM - TRANSPORT	2	561,27	0,00 %	48,21 %	2 918	6 282 490	9,37
BRVM - AGRICULTURE	5	196,73	1,99 %	127,33 %	3 873	7 703 385	13,08
BRVM - DISTRIBUTION	7	318,45	-0,13 %	40,64 %	9 003	10 800 280	19,59
BRVM - AUTRES SECTEURS	1	765,01	0,00 %	121,43 %	1 364	845 680	3,59
BRVM - PETITES CAPITALISATIONS	-	-	-	-	-	-	-

Indicateurs	1er et 2è Comp.	BRVM PC
PER moyen du marché	11,55	
Taux de rendement moyen du marché	6,78	
Taux de rentabilité moyen du marché	7,61	
Nombre de sociétés cotées	46	
Nombre de lignes obligataires	95	
Volume moyen annuel par séance	249 422,00	
Valeur moyenne annuelle par séance	1 442 128 693,67	

Indicateurs	1er et 2è Comp.	BRVM PC
Ratio moyen de liquidité	1,10	
Ratio moyen de satisfaction	26,16	
Ratio moyen de tendance	2 383,24	
Ratio moyen de couverture	4,20	
Taux de rotation moyen du marché	0,01	
Prime de risque du marché	2,76	
Nombre de SGI participantes	29	

Définitions





Volume moyen annuel par séance = Valeur annuel échangé / nombre de séances
 Valeur moyenne annuelle par séance = Valeur annuelle échangée / nombre de séances
 Ratio moyen de liquidité = Moyenne des ratios de liquidité (Titres échangés / Volume des ordres de vente)
 Ratio moyen de satisfaction = Moyenne des ratios de satisfaction (Titres échangés / Volume des ordres d'achat)
 Ratio moyen de tendance = Moyenne des ratios de tendance (Volume des ordres d'achat / Volume des ordres de vente)
 Ratio moyen de couverture = Moyenne des ratios de couverture (Volume des ordres de vente / Volume des ordres d'achat)

Taux moyen de rotation = moyenne des taux de rotation des actions cotées (volume transigé / capi flottante)
 PER moyen du marché = moyenne des PER des actions cotées ayant un PER positif
 Taux de rendement moyen = moyenne des taux de rendement des actions cotées ayant distribué un dividende
 Taux de rentabilité moyen = moyenne des taux de rentabilité des actions cotées
 Prime de risque du marché = (1 / le PER moyen du marché) - le taux de référence actuel des emprunts d'Etat



BRVM - BOURSE REGIONALE DES VALEURS MOBILIERES
 BRVM - Société Anonyme au capital de 3.062.040.000 CFA - RC : CI - ABJ - 1997 - B - 208435 - CC : 9819725 - E
 Siège Social : Abidjan - CÔTE D'IVOIRE. Adresse : 18, Rue Joseph ANOMA (Rue des Banques) - Abidjan
 Tél : +225 20 32 66 85 / 86, Fax : +225 20 32 66 84, Mail : brvm@brvm.org, Site Web : www.brvm.org

MARCHE DES ACTIONS

Symbole	Titre	Cours Précédent	Cours du jour		Variation jour	Séance de cotation		Cours Référence	Variation de l'année précédente	Dernier dividende payé		Rdt. Net	PER
			Ouv.	Clôt.		Volume	Valeur			Montant net	Date		
SECTEUR - INDUSTRIE		87,26	points		0,10 %								
CABC	SICABLE CI	1 350	1 325	1 360	0,74 %	929	1 242 950	1 360	34,65 %	133,00	2-août-21	9,78 %	6,90
FTSC	FILTISAC CI	1 910	1 970	1 915	0,26 %	130	250 600	1 915	18,94 %	235,00	30-juil.-21	12,27 %	7,60
NEIC	NEI-CEDA CI	530	500	550	3,77 %	34 346	18 749 800	550	139,13 %	9,00	28-juin-01		8,77
NTLC	NESTLE CI	3 900	3 910	3 900	0,00 %	1 277	4 981 995	3 900	1 118,75 %	363,67	30-juil.-21	9,32 %	4,12
SEMC	CROWN SIEM CI	630	670	600	-4,76 %	998	668 250	600	200,00 %	16,92	29-sept.-17		21,89
SIVC	AIR LIQUIDE CI	460	465	460	0,00 %	30	13 925	460	148,65 %	63,00	29-sept.-17		
SLBC	SOLIBRA CI	113 500	113 455	113 455	-0,04 %	4	453 820	113 455	122,90 %	2 736,00	3-août-21	2,41 %	10,66
SMBC	SMB CI	6 800	6 800	6 760	-0,59 %	55	372 070	6 760	119,48 %	810,00	15-juil.-21	11,98 %	5,61
STBC	SITAB CI	3 705	3 705	3 705	0,00 %	10	37 050	3 705	599,06 %	436,12	2-juil.-21	11,77 %	7,79
TTRC	TRITURAF CI-Ste en Liquidation	490	SP	SP	0,00 %			490	0,00 %	1 440,00	19-juil.-02		
UNLC	UNILEVER CI	4 400	NC	NC	0,00 %			4 400	5,64 %	1 233,00	9-juil.-12		
UNXC	UNIWAX CI	1 895	1 950	1 960	3,43 %	2 548	5 076 750	1 960	96,00 %	18,00	16-juil.-21	0,92 %	109,99
TOTAL						40 327	31 847 210						20,37
SECTEUR - SERVICES PUBLICS		441,28	points		-0,10 %								
CIEC	CIE CI	2 000	2 000	2 000	0,00 %	540	1 088 095	2 000	33,33 %	167,14	14-juil.-21	8,36 %	6,93
ONTBF	ONATEL BF	3 825	3 845	3 830	0,13 %	1 646	6 306 880	3 830	33,68 %	399,56	1-juin-21	10,43 %	8,39
SDCC	SODE CI	4 400	4 350	4 395	-0,11 %	515	2 241 150	4 395	46,99 %	337,50	27-juil.-21	7,68 %	9,18
SNTS	SONATEL SN	13 700	13 620	13 680	-0,15 %	853	11 677 100	13 680	1,33 %	1 225,00	17-mai-21	8,95 %	6,80
TOTAL						3 554	21 313 225						7,82
SECTEUR - FINANCES		64,61	points		-0,46 %								
BICC	BICI CI	6 000	6 000	6 000	0,00 %	37	222 000	6 000	-10,18 %	50,00	6-juil.-21	0,83 %	21,40
BOAB	BANK OF AFRICA BN	4 400	4 400	4 395	-0,11 %	92	404 350	4 395	18,94 %	436,00	20-mai-21	9,92 %	6,70
BOABF	BANK OF AFRICA BF	4 705	4 795	4 775	1,49 %	37	176 715	4 775	27,33 %	370,00	3-mai-21	7,75 %	5,97
BOAC	BANK OF AFRICA CI	4 900	4 800	4 795	-2,14 %	254	1 217 615	4 795	30,48 %	315,00	12-mai-21	6,57 %	6,75
BOAM	BANK OF AFRICA ML	1 935	1 935	1 935	0,00 %	921	1 788 675	1 935	72,00 %	271,00	15-mai-19		56,58
BOAN	BANK OF AFRICA NG	4 300	4 300	4 250	-1,16 %	128	547 200	4 250	21,43 %	429,66	6-mai-21	10,11 %	7,45
BOAS	BANK OF AFRICA SENEGAL	2 295	2 295	2 220	-3,27 %	758	1 701 770	2 220	48,49 %	161,01	1-juin-21	7,25 %	6,95
CBIBF	CORIS BANK INTERNATIONAL	9 000	9 200	9 150	1,67 %	58	531 500	9 150	12,96 %	406,00	6-juil.-21	4,44 %	8,52
ECOC	ECOBANK COTE D'IVOIRE	3 990	3 850	3 850	-3,51 %	497	1 918 090	3 850	-1,16 %	294,30	6-mai-21	7,64 %	7,06
ETIT	ECOBANK TRANS. INCORP. TG	13	13	13	0,00 %	17 432	226 616	13	0,00 %	1,21	28-avr.-17		4,35
NSBC	NSIA BANQUE COTE D'IVOIRE	5 000	5 000	5 000	0,00 %	962	4 810 000	5 000	-16,67 %	77,69	27-juil.-20	1,55 %	17,17
ORGT	ORAGROUP TOGO	3 985	3 985	3 985	0,00 %	38	149 000	3 985	-3,98 %	59,52	17-juil.-20	1,49 %	29,30
SAFC	SAFCA CI	675	710	725	7,41 %	392	280 735	725	158,93 %	23,04	29-juil.-11		
SGBC	SOCIETE GENERALE COTE D'IVOIRE	8 600	8 750	8 600	0,00 %	237	2 062 800	8 600	6,24 %	368,30	30-juin-21	4,28 %	5,52
SIBC	SOCIETE IVOIRIENNE DE BANQUE	3 740	3 800	3 655	-2,27 %	1 401	5 192 890	3 655	35,37 %	360,00	23-juil.-21	9,85 %	6,04
TOTAL						23 244	21 229 956						13,55
SECTEUR - TRANSPORT		561,27	points		0,00 %								
SDSC	BOLLORE	2 315	2 155	2 315	0,00 %	2 918	6 282 490	2 315	49,35 %	100,00	11-août-21	4,32 %	9,37
SVOC	MOVIS CI	2 395	SP	SP	0,00 %			2 395	0,00 %	270,00	5-juil.-99		

TOTAL	2 918	6 282 490	9,37
-------	-------	-----------	------

MARCHE DES ACTIONS

Symbole	Titre	Cours Précédent	Cours du jour		Variation jour	Séance de cotation		Cours Référence	Variation de l'année précédente	Dernier dividende payé		Rdt. Net	PER
			Ouv.	Clôt.		Volume	Valeur			Montant net	Date		
SECTEUR - AGRICULTURE		196,73	points		↑	1,99 %							
PALC	PALM CI	5 290	5 235	5 230	-1,13 %	55	287 775	5 230	132,44 %	102,51	27-août-21	1,96 %	22,96
SCRC	SUCRIVOIRE	1 350	1 300	1 340	-0,74 %	2 892	3 749 990	1 340	168,00 %	40,50	20-août-21	3,02 %	14,69
SICC	SICOR CI	4 250	4 250	4 250	0,00 %	20	85 000	4 250	245,53 %	1 919,00	25-sept.-00		2,58
SOGC	SOGB CI	4 100	4 095	4 245	3,54 %	354	1 487 770	4 245	80,64 %	250,00	15-juil.-21	5,89 %	11,98
SPHC	SAPH CI	3 700	3 700	3 850	4,05 %	552	2 092 850	3 850	175,00 %	132,30	24-août-21	3,44 %	13,18
TOTAL						3 873	7 703 385						13,08
SECTEUR - DISTRIBUTION		318,45	points		↓	-0,13 %							
ABJC	SERVAIR ABIDJAN CI	1 400	1 400	1 295	-7,50 %	1 050	1 417 855	1 295	4,44 %	164,96	30-sept.-19		
BNBC	BERNABE CI	1 825	1 820	1 825	0,00 %	361	658 775	1 825	204,17 %	45,00	19-juil.-19		19,19
CFAC	CFAO MOTORS CI	815	820	820	0,61 %	1 620	1 325 375	820	127,78 %	22,15	15-juil.-21	2,70 %	39,35
PRSC	TRACTAFRIC MOTORS CI	2 700	NC	NC	0,00 %			2 700	23,01 %	162,90	2-sept.-21	6,03 %	14,84
SHEC	VIVO ENERGY CI	775	775	780	0,65 %	3 320	2 583 230	780	30,00 %	63,90	26-nov.-20	8,19 %	
TTLC	TOTAL CI	1 830	1 830	1 820	-0,55 %	2 350	4 300 150	1 820	14,47 %	113,51	25-sept.-20	6,24 %	14,98
TTLS	TOTAL SN	1 785	1 770	1 785	0,00 %	302	514 895	1 785	-0,83 %	223,60	30-juil.-21	12,53 %	9,59
TOTAL						9 003	10 800 280						19,59
AUTRES SECTEURS		765,01	points		→	0,00 %							
STAC	SETAO CI	620	620	620	0,00 %	1 364	845 680	620	121,43 %	66,15	16-juil.-21	10,67 %	3,59
TOTAL						1 364	845 680						3,59
TOTAL - Marché des actions						84 283	100 022 226						

MARCHE DES DROITS

Symbole	Titre	Cours Précédent	Cours du jour		Variation jour	Séance de cotation		Cours Référence	Variation depuis l'origine	Parité	Periode de négociation	
			Ouv.	Clôt.		Volume	Valeur				Début	fin
TOTAL												
TOTAL - Marché des droits												

TROISIEME COMPARTIMENT - BRVM PETITES CAPITALISATIONS

Symbole	Titre	Cours Précédent	Cours du jour		Variation jour	Séance de cotation		Cours Référence	Variation depuis l'origine
			Ouv.	Clôt.		Volume	Valeur		
TOTAL									
TOTAL - 3ème Compartiment - BRVM PC									

Légende:
 (-) Variation depuis son introduction le 16 avril 2019
 Cours du jour: Ouv.: Ouverture Clôt.: Clôture Moy.: Moyen
 Mentions : NC: Non Coté Ex-c: Ex-coupon Ex-d: Ex-droit SP: Suspendu Val-T: Valeur Théorique
 PER = Cours / BNPA selon les données disponibles Rdt. Net: Rendement net (DNPA / Cours)
 Comp.: 1 - Premier Compartiment 2 - Second Compartiment 3 - Compartiment de croissance
 Ratio de liquidité = Titres échangés / Volume des ordres de vente
 : Progression de l'indice sectoriel : Stabilité de l'indice sectoriel : Recul de l'indice sectoriel

MARCHE DES OBLIGATIONS

Symbole	Titre	Valeur nominale	Cours Précédent	Cours du jour	Cours Référence	Séance de cotation		Coupon couru	Coupon d'intérêt		Type Amort	
						Volume	Valeur		Période	Montant net	Eché.	
OBLIGATIONS D'ETAT												
EOM.01	ETAT DU MALI 6.20% 2016-2023	3 332	3 332	NC	3 332			57,16	A	206,58	23-mai-22	ACD
EOM.02	Etat du Mali 6.50% 2017-2024	6 000	6 000	NC	6 000			143,18	A	390,00	20-avr.-22	AC
EOM.03	ETAT DU MALI 6,50 % 2018-2025	10 000	9 800	NC	9 800			589,45	A	650,00	5-oct.-21	AC
EOM.04	ETAT DU MALI 6,50% 2019-2027	10 000	10 000	NC	10 000			90,82	A	650,00	12-juil.-22	AC
EOM.05	ETAT DU MALI 6,50% 2020-2028	10 000	10 060	NC	10 060			281,37	A	650,00	27-mars-22	ACD
EOM.06	ETAT DU MALI 6,50% 2020-2027	10 000	10 800	9 990	9 990	450	4 495 500	489,73	A	650,00	30-nov.-21	AC
EOM.07	ETAT DU MALI 6.50% 2021-2031	10 000	10 200	10 000	10 000	30	300 000	245,75	A	650,00	16-avr.-22	AC
EOS.05	ETAT SENEGAL 6.50% 2013-2023	10 000	10 000	NC	10 000			60,05	S	325,00	29-janv.-22	ACD
EOS.06	ETAT SENEGAL 6.50% 2014-2021	1 000	1 030	NC	1 030			17,13	S	32,50	27-nov.-21	ACD
EOS.07	ETAT SENEGAL 6.30% 2015-2025	10 000	10 500	NC	10 500			170,88	S	317,59	25-nov.-21	ACD
TPBF.010	TPBF 6,50% 2020 - 2028	10 000	10 000	NC	10 000			291,44	S	325,00	20-sept.-21	ACD
TPBF.011	TPBF 6,50 % 2020-2028	10 000	10 000	NC	10 000			95,38	S	325,00	9-janv.-22	ACD
TPBF.012	TPBF 6.50% 2021-2031	10 000	10 200	NC	10 200			288,89	S	325,00	21-sept.-21	ACD
TPBF.013	TPBF 6,50 % 2021 - 2031	10 000	10 001	NC	10 001			201,36	S	650,00	6-janv.-22	ACD
TPBF.04	TPBF 6.50% 2017-2027	10 000	10 000	NC	10 000			56,99	S	327,67	31-janv.-22	ACD
TPBF.05	TPBF 6,50% 2017-2024	10 000	10 500	NC	10 500			113,66	S	325,00	29-déc.-21	ACD
TPBF.06	TPBF 6.50% 2018-2025	10 000	10 500	NC	10 500			156,71	S	325,89	5-déc.-21	ACD
TPBF.07	TPBF 6,50% 2018- 2025	10 000	10 000	NC	10 000			192,53	S	325,00	15-nov.-21	AC
TPBF.08	TPBF 6,50% 2019-2027	10 000	10 000	NC	10 000			210,14	S	327,67	6-nov.-21	ACD
TPBF.09	TPBF 6,50% 2019 - 2027	10 000	10 500	NC	10 500			259,29	S	325,00	8-oct.-21	ACD
TPBJ.01	TPBJ 6.50% 2017-2027	10 000	10 500	NC	10 500			261,78	A	650,00	7-avr.-22	ACD
TPBJ.02	TPBJ 6.50% 2018-2025	10 000	10 500	10 000	10 000	200	1 997 000	167,80	S	325,00	29-nov.-21	ACD
TPBJ.03	TPBJ 6,50% 2020-2028	10 000	10 000	NC	10 000			12,47	A	650,00	25-août-22	AC
TPCI.016	TPCI 6.55% 2014-2022	10 000	10 000	NC	10 000			186,63	A	655,00	20-mai-22	ACD
TPCI.017	TPCI 3% 2014-2024	10 000	10 000	NC	10 000			60,66	S	150,00	19-déc.-21	ACD
TPCI.018	TPCI 5.85% 2014-2021	10 000	10 000	NC	10 000			118,28	S	292,50	19-déc.-21	ACD
TPCI.019	TPCI 5.99% 2015-2025	10 000	10 050	NC	10 050			180,52	A	599,00	14-mai-22	ACD
TPCI.020	TPCI 5.85% 2015-2022	10 000	10 000	NC	10 000			238,16	S	292,50	5-oct.-21	ACD
TPCI.021	TPCI 6% 2016-2028	10 000	9 999	NC	9 999			240,00	A	600,00	8-avr.-22	ACD
TPCI.022	TPCI 5.90% 2016 - 2026	10 000	10 000	NC	10 000			126,08	A	590,00	15-juin-22	ACD
TPCI.023	TPCI 5.90% 2016-2026	10 000	10 000	NC	10 000			465,53	A	590,00	17-nov.-21	ACD
TPCI.024	TPCI 6.25% 2017-2029	10 000	10 500	NC	10 500			262,98	S	312,50	30-sept.-21	ACD
TPCI.025	TPCI 5,95% 2017-2024 A	10 000	10 000	NC	10 000			211,34	S	297,50	24-oct.-21	ACD
TPCI.026	TPCI 5,95% 2017-2024 B	10 000	10 150	NC	10 150			184,32	S	297,50	10-nov.-21	ACD
TPCI.027	TPCI 6% 2017-2025	10 000	10 000	NC	10 000			104,92	S	300,00	29-déc.-21	ACD
TPCI.028	TPCI 6% 2018 - 2026	10 000	10 500	NC	10 500			49,32	A	600,00	2-août-22	ACD
TPCI.029	TPCI 6% 2018-2026	10 000	10 000	NC	10 000			521,10	A	600,00	19-oct.-21	ACD
TPCI.030	TPCI 5,95% 2018-2025	9 000	9 000	NC	9 000			117,37	S	268,48	13-déc.-21	ACD
TPCI.031	TPCI 5,75% 2019 - 2026	10 000	10 000	NC	10 000			115,00	A	575,00	20-juin-22	ACD
TPCI.032	TPCI 2,23% 2019-2026	10 000		NC				133,80	A	669,00	20-juin-22	ACD
TPCI.033	TPCI 5.75% 2019-2026	10 000	10 400	NC	10 400			259,93	A	575,00	20-mars-22	ACD
TPCI.034	TPCI 6% 2019-2029	10 000	9 999	NC	9 999			271,23	A	600,00	20-mars-22	ACD
TPCI.035	TPCI 5,75% 2019 -2026	10 000	10 100	NC	10 100			81,92	A	575,00	11-juil.-22	ACD
TPCI.036	TPCI 5,75% 2019- 2026	10 000	10 000	NC	10 000			17,33	A	575,00	21-août-22	ACD
TPCI.037	TPCI 5,80% 2019-2026	10 000	10 000	NC	10 000			430,63	A	580,00	4-déc.-21	ACD
TPCI.038	TPCI 5,75% 2019-2026	10 000	10 000	10 000	10 000	38	380 000	426,92	A	575,00	4-déc.-21	ACD
TPCI.039	TPCI 5,75% 2019 - 2026	10 000	10 500	NC	10 500			502,53	A	575,00	17-oct.-21	ACD
TPCI.040	TPCI 5,75% 2019-2026	10 000	10 000	NC	10 000			368,63	A	575,00	10-janv.-22	ACD
TPCI.041	TPCI 5,80% 2020-2027	10 000	10 700	NC	10 700			293,97	A	580,00	28-févr.-22	ACD
TPCI.042	TPCI 5,90% 2020-2030	10 000	10 500	NC	10 500			299,04	A	590,00	28-févr.-22	ACD
TPCI.043	TPCI 5,90% 2020 - 2030	10 000	10 500	9 900	9 900	40 228	398 257 700	211,75	A	590,00	23-avr.-22	ACD
TPCI.044	TPCI 5,80% 2020 - 2027	10 000	10 000	NC	10 000			208,16	A	580,00	23-avr.-22	ACD
TPCI.045	TPCI 5,80% 2020 -2027	10 000	10 000	NC	10 000			122,36	A	580,00	16-juin-22	ACD
TPCI.046	TPCI 5,90% 2020 - 2030	10 000	10 300	NC	10 300			124,47	A	590,00	16-juin-22	ACD
TPCI.047	TPCI 5,80% 2020 - 2027	10 000	10 000	NC	10 000			122,36	A	580,00	16-juin-22	ACD
TPCI.048	TPCI 5,80% 2020- 2027	10 000	10 000	NC	10 000			54,03	A	580,00	29-juil.-22	ACD
TPCI.049	TPCI 5,90% 2020- 2030	10 000	10 085	NC	10 085			54,96	A	590,00	29-juil.-22	ACD
TPCI.050	TPCI 5,90% 2020-2030	10 000	10 000	NC	10 000			6,47	A	590,00	28-août-22	ACD
TPCI.051	TPCI 5,80% 2020-2027	10 000	10 000	NC	10 000			530,74	A	580,00	2-oct.-21	ACD
TPCI.052	TPCI 5,90% 2020-2030	10 000	10 300	NC	10 300			539,89	A	590,00	2-oct.-21	ACD

mercredi 1 septembre 2021

TPCI.O53	TPCI 5,80% 2020-2027	10 000	10 000	NC	10 000			489,42	A	580,00	28-oct.-21	ACD
TPCI.O54	TPCI 5,90% 2020-2030	10 000	10 100	NC	10 100			497,86	A	590,00	28-oct.-21	ACD
TPCI.O55	TPCI 5,80% 2020-2027	10 000	10 500	NC	10 500			398,85	A	580,00	24-déc.-21	ACD
TPCI.O56	TPCI 5,90% 2020-2030	10 000	10 300	NC	10 300			405,73	A	590,00	24-déc.-21	ACD
TPCI.O57	TPCI 5,80% 2020-2027	10 000	10 000	NC	10 000			452,88	A	580,00	20-nov.-21	ACD
TPCI.O58	TPCI 5,80% 2021-2028	10 000	9 925	NC	9 925			279,67	A	580,00	9-mars-22	ACD
TPCI.O59	TPCI 5,90% 2021-2031	10 000	10 000	NC	10 000			284,49	A	590,00	9-mars-22	ACD
TPCI.O60	TPCI 5,80% 2021-2028	10 000	10 000	NC	10 000			176,38	A	580,00	13-mai-22	ACD
TPCI.O61	TPCI 5,90% 2021-2031	10 000	10 000	NC	10 000			179,42	A	590,00	13-mai-22	ACD
TPCI.O62	TPCI 5,80 % 2021 -2028	10 000	10 000	NC	10 000			100,11	A	580,00	30-juin-22	ACD
TPCI.O63	TPCI 5,90% 2021 -2031	10 000	10 000	NC	10 000			3,88	A	590,00	30-juin-22	ACD
TPNE.O1	TRESOR PUBLIC DU NIGER 6,50% 2019-2026	10 000	10 500	NC	10 500			279,59	A	650,00	28-mars-22	ACD
TPNE.O2	TRESOR PUBLIC DU NIGER 6,50% 2019 - 2026	10 000	10 700	10 200	10 200	295	3 009 000	55,21	A	650,00	1-août-22	ACD
TPNE.O3	TRESOR PUBLIC DU NIGER 6,5% 2020-2027	10 000	10 500	NC	10 500			56,99	A	650,00	31-juil.-22	ACD
TOTAL						41 241	408 439 200					

OBLIGATIONS REGIONALES

BIDC.O4	BIDC-EBID 6.10% 2017-2027	7 500	7 500	NC	7 500			96,51	A	457,50	16-juin-22	ACD
BIDC.O5	BIDC-EBID 6,40% 2019-2026	10 000	10 500	10 200	10 200	800	8 160 000	88,70	S	320,00	12-janv.-22	ACD
BIDC.O6	BIDC-EBID 6,50 % 2021-2028	10 000	10 500	NC	10 500			188,77	S	327,67	18-nov.-21	ACD
BOAD.O12	BOAD 5.95% 2014-2021	10 000	10 050	NC	10 050			405,90	A	595,00	26-déc.-21	ACD
CRRH.O1	CRRH-UEMOA 6.10% 2012-2022	10 000	9 925	NC	9 925			31,49	S	305,00	13-févr.-22	AC
CRRH.O2	CRRH-UEMOA 6.10% 2012-2024	10 000	10 000	NC	10 000			38,44	S	305,00	17-juil.-22	AC
CRRH.O3	CRRH-UEMOA 6% 2013-2023	10 000	10 000	NC	10 000			209,84	S	300,00	26-oct.-21	AC
CRRH.O4	CRRH-UEMOA 6% 2014-2024	10 000	9 975	NC	9 975			103,28	S	300,00	30-déc.-21	AC
CRRH.O5	CRRH-UEMOA 5.85% 2015-2025	10 000	10 000	NC	10 000			93,02	S	290,10	4-janv.-22	AC
CRRH.O6	CRRH-UEMOA 5.85% 2016-2026	10 000	10 000	NC	10 000			95,38	S	292,50	3-janv.-22	ACD
CRRH.O7	CRRH-UEMOA 5.95% 2017-2029	7 083	7 083	7 083	7 083	84	594 972	129,75	S	223,13	17-nov.-21	AC
CRRH.O8	CRRH-UEMOA 5.95% 2018-2030	7 917	7 898	NC	7 897.67			92,66	S	235,52	21-déc.-21	AC
CRRH.O9	CRRH-UEMOA 6.05% 2018-2033	8 333	8 333	NC	8 333			99,18	S	252,08	21-déc.-21	AC
TOTAL						884	8 754 972					

OBLIGATIONS PRIVEES

BHSN.O1	DIASPORA BONDS BHS 6,25% 2019-	10 000	10 500	NC	10 500			89,27	S	309,93	10-janv.-22	ACD
FNSBC.O1	FCTC NSIA BANQUE 7 % 2020-2025	8 333	8 333	NC	8 333.33			127,59	T	152,44	16-sept.-21	ACD
PADS.O3	PAD 6,60% 2020-2027	10 000	10 000	NC	10 000			243,44	S	330,00	19-oct.-21	ACD
SNLC.O1	SENELEC 6,50% 2018-2025	8 000	8 400	NC	8 400			223,26	S	260,00	27-sept.-21	AC
SNTS.O2	SONATEL 6,50% 2020-2027	10 000	10 000	NC	10 000			78,70	S	308,11	16-janv.-22	ACD
TOTAL						0	0					

SUKUK ET TITRES ASSIMILES

SUKCI.S2	SUKUK CI 5.75% 2016-2023	10 000	10 400	NC	10 400			284,31	S	293,89	7-sept.-21	ACD
SUKSN.S2	SUKUK SN 6% 2016-2026	10 000	10 400	NC	10 400			61,67	S	306,67	26-janv.-22	ACD
SUKTG.S1	SUKUK TG 6.5% 2016-2026	10 000	10 300	NC	10 300			30,81	S	377,99	17-févr.-22	ACD
TOTAL						0	0					

TOTAL - Marché des obligations

42 125 417 194 172

Légende :
 (#) (*) Ex-Coupon couru (#)Cours de référence amorti / Coupon couru Ex-c (#)Ex-marge de profits
 Cours du jour: Ouv.: Ouverture Clôt.: Clôture Moy.: Moyen
 Type Amort: Type d'Amortissement IF: In Fine AC: Amortissement Constant AD: Amortissement Dégressif ACD: Amortissement Constant Différé
 Période: Périodicité de paiement des coupons A: Annuelle S: Semestrielle T: Trimestrielle
 Eché.: Échéance de paiement des intérêts
 Mentions: NC: Non Coté Ex-c: Ex-coupon ou Ex-droit SP: Suspendu

INFORMATIONS

OPERATIONS EN COURS

Emetteur	Opération
TRACTAFRIC CI	Paiement de dividendes de 162,90 F CFA net par action, le 02/09/2021
TOTAL	Paiement de dividendes de 109,314 F CFA net par action, le 16/08/2021

AVIS

Entité	N°	Nature	Objet
BRVM	172-2021	Paiement Intérêts et remboursement	Paiement des intérêts semestriels et remboursement partiel du capital - SENELEC 6,50 % 2018-2025

COMMUNIQUES

Emetteur	N°	Nature	Objet
----------	----	--------	-------

QUANTITES RESIDUELLES

MARCHE DES ACTIONS

Symbole	Titre	Quantité résiduelle à l'achat	Cours Achat / Vente		Quantité résiduelle à la vente	Cours de Référence
ABJC	SERVAIR ABIDJAN CI		/	Marché	1 938	1 295
BICC	BICI CI	15	6,000	/ 6,195	105	6 000
BNBC	BERNABE CI	114	1,800	/ 1,825	5 999	1 825
BOAB	BANK OF AFRICA BN	4	4,340	/ 4,400	635	4 395
BOABF	BANK OF AFRICA BF	1	4,705	/ 4,750	535	4 775
BOAC	BANK OF AFRICA CI	100	4,610	/ 4,795	55	4 795
BOAM	BANK OF AFRICA ML	275	1,930	/ 1,935	116	1 935
BOAN	BANK OF AFRICA NG	262	4,200	/ 4,250	15	4 250
BOAS	BANK OF AFRICA SENEGAL	178	2,220	/ 2,250	200	2 220
CABC	SICABLE CI	50	1,355	/ 1,360	48	1 360
CBIBF	CORIS BANK INTERNATIONAL	113	9,000	/ 9,150	2	9 150
CFAC	CFAO MOTORS CI	1 520	815	/ 820	24	820
CIEC	CIE CI	451	2,000	/ 2,050	2 100	2 000
ECOC	ECOBANK COTE D'IVOIRE	10	3,800	/ 3,850	24	3 850
ETIT	ECOBANK TRANS. INCORP. TG		/	Marché	10 363 992	13
FTSC	FILTISAC CI	240	1,915	/ 1,970	1 947	1 915
NEIC	NEI-CEDA CI	240	550	/ 565	1 734	550
NSBC	NSIA BANQUE COTE D'IVOIRE	135	4,995	/ 5,000	2 758	5 000
NTLC	NESTLE CI	110	3,890	/ 3,900	1 383	3 900
ONTBF	ONATEL BF	218	3,825	/ 3,835	77	3 830
ORGT	ORAGROUP TOGO	82	3,850	/ 3,985	1 230	3 985
PALC	PALM CI		/	5,230	190	5 230
PRSC	TRACTAFRIC MOTORS CI	50	Marché	/		2 700
SAFC	SAFCA CI	1 925	Marché	/		725
SCRC	SUCRIVOIRE	92	1,250	/ 1,340	1 649	1 340
SDCC	SODE CI		/	4,400	200	4 395
SDSC	BOLLORE		/	2,150	20	2 315
SEMC	CROWN SIEM CI	567	600	/ 630	30	600
SGBC	SOCIETE GENERALE COTE D'IVOIRE	27	8,600	/ 8,900	5	8 600
SHEC	VIVO ENERGY CI	4 084	780	/		780
SIBC	SOCIETE IVOIRIENNE DE BANQUE	491	3,655	/ 3,735	2	3 655
SICC	SICOR CI		/	4,250	600	4 250
SIVC	AIR LIQUIDE CI	250	460	/ 465	2 117	460
SLBC	SOLIBRA CI	5	113,000	/ 113,400	14	113 455
SMBC	SMB CI	12	6,760	/ 6,800	332	6 760
SNTS	SONATEL SN	113	13,620	/ 13,680	56	13 680
SOGC	SOGB CI	68	4,100	/ 4,245	80	4 245
SPHC	SAPH CI	6 474	3,800	/ 3,850	69	3 850
STAC	SETAO CI	818	620	/		620
STBC	SITAB CI	43	3,505	/ 3,705	160	3 705
SVOC	MOVIS CI		/			2 395
TTLC	TOTAL CI	15	1,805	/ 1,820	163	1 820
TTLS	TOTAL SN	1 714	1,700	/ 1,785	3 791	1 785
TTRC	TRITURAF CI-Ste en Liquidation		/			490
UNLC	UNILEVER CI	2	4,210	/ 4,400	10	4 400
UNXC	UNIWAX CI	41	1,960	/ 2,000	1 429	1 960

QUANTITES RESIDUELLES

MARCHE DES DROITS

Symbole	Titre	Quantité résiduelle à l'achat	Cours Achat / Vente	Quantité résiduelle à la vente	Cours de Référence
---------	-------	-------------------------------	---------------------	--------------------------------	--------------------

TROISIEME COMPARTIMENT - BRVM PETITES CAPITALISATIONS

Symbole	Titre	Quantité résiduelle à l'achat	Cours Achat / Vente	Quantité résiduelle à la vente	Cours de Référence
---------	-------	-------------------------------	---------------------	--------------------------------	--------------------

QUANTITES RESIDUELLES

MARCHE DES OBLIGATIONS

Symbole	Titre	Quantité résiduelle à l'achat	Cours Achat / Vente	Quantité résiduelle à la vente	Cours de Référence
BHSN.01	DIASPORA BONDS BHS 6,25% 2019-		/		10 500
FNSBC.01	FCTC NSIA BANQUE 7 % 2020-2025		/		8 333
PADS.03	PAD 6,60% 2020-2027		/		10 000
SNLC.01	SENELEC 6,50% 2018-2025		/		8 400
SNTS.02	SONATEL 6,50% 2020-2027		/ 10,000	91	10 000
EOM.01	ETAT DU MALI 6.20% 2016-2023		/		3 332
EOM.02	Etat du Mali 6.50% 2017-2024		/		6 000
EOM.03	ETAT DU MALI 6,50 % 2018-2025		/ 10,000	36	9 800
EOM.04	ETAT DU MALI 6,50% 2019-2027		/		10 000
EOM.05	ETAT DU MALI 6,50% 2020-2028		/		10 060
EOM.06	ETAT DU MALI 6,50% 2020-2027		/		9 990
TPNE.02	TRESOR PUBLIC DU NIGER 6,50% 2019 - 2026	1 640	10,200 / 10,700	1 933	10 200
TPNE.03	TRESOR PUBLIC DU NIGER 6,5% 2020-2027	135	10,200 / 10,500	125	10 500
TPCI.059	TPCI 5,90% 2021-2031		/		10 000
TPCI.060	TPCI 5,80% 2021-2028		/		10 000
TPCI.061	TPCI 5,90% 2021-2031		/		10 000
TPCI.062	TPCI 5,80 % 2021 -2028		/ 10,015	900	10 000
TPCI.063	TPCI 5,90% 2021 -2031		/		10 000
TPNE.01	TRESOR PUBLIC DU NIGER 6,50% 2019-2026	70	10,000 / 10,500	1 900	10 500
TPCI.053	TPCI 5,80% 2020-2027		/		10 000
TPCI.054	TPCI 5,90% 2020-2030		/		10 100
TPCI.055	TPCI 5,80% 2020-2027		/ 10,500	990	10 500
TPCI.056	TPCI 5,90% 2020-2030		/		10 300
TPCI.057	TPCI 5,80% 2020-2027		/		10 000
TPCI.058	TPCI 5,80% 2021-2028		/		9 925
TPCI.047	TPCI 5,80% 2020 - 2027		/		10 000
TPCI.048	TPCI 5,80% 2020- 2027		/ 10,000	25	10 000
TPCI.049	TPCI 5,90% 2020- 2030		/		10 085
TPCI.050	TPCI 5,90% 2020-2030		/		10 000
TPCI.051	TPCI 5,80% 2020-2027		/		10 000
TPCI.052	TPCI 5,90% 2020-2030		/		10 300
TPCI.041	TPCI 5,80% 2020-2027		/		10 700
TPCI.042	TPCI 5,90% 2020-2030		/ 10,000	320	10 500
TPCI.043	TPCI 5,90% 2020 - 2030		/ 10,000	122	9 900
TPCI.044	TPCI 5,80% 2020 - 2027		/		10 000
TPCI.045	TPCI 5,80% 2020 -2027		/		10 000
TPCI.046	TPCI 5,90% 2020 - 2030		/		10 300
TPCI.035	TPCI 5,75% 2019 -2026		/ 10,200	2	10 100
TPCI.036	TPCI 5,75% 2019- 2026		/		10 000
TPCI.037	TPCI 5,80% 2019-2026		/		10 000
TPCI.038	TPCI 5,75% 2019-2026		/ 10,000	6	10 000
TPCI.039	TPCI 5,75% 2019 - 2026		/ 10,500	1 500	10 500
TPCI.040	TPCI 5,75% 2019-2026		/		10 000
TPCI.029	TPCI 6% 2018-2026		/		10 000
TPCI.030	TPCI 5,95% 2018-2025		/		9 000
TPCI.031	TPCI 5,75% 2019 - 2026		/		10 000
TPCI.032	TPCI 2,23% 2019-2026		/		10 000
TPCI.033	TPCI 5.75% 2019-2026		/ 10,400	1 910	10 400
TPCI.034	TPCI 6% 2019-2029		/ 10,000	137	9 999

mercredi 1 septembre 2021

TPCI.O23	TPCI 5.90% 2016-2026			/			10 000
TPCI.O24	TPCI 6.25% 2017-2029			/			10 500
TPCI.O25	TPCI 5,95% 2017-2024 A			/			10 000
TPCI.O26	TPCI 5,95% 2017-2024 B			/			10 150
TPCI.O27	TPCI 6% 2017-2025			/			10 000
TPCI.O28	TPCI 6% 2018 - 2026			/	10,000	42	10 500
TPCI.O17	TPCI 3% 2014-2024			/			10 000
TPCI.O18	TPCI 5.85% 2014-2021			/			10 000
TPCI.O19	TPCI 5.99% 2015-2025			/			10 050
TPCI.O20	TPCI 5.85% 2015-2022			/			10 000
TPCI.O21	TPCI 6% 2016-2028			/	10,000	78	9 999
TPCI.O22	TPCI 5.90% 2016 - 2026			/			10 000
TPBF.O8	TPBF 6,50% 2019-2027	4	9,900	/			10 000
TPBF.O9	TPBF 6,50% 2019 - 2027			/			10 500
TPBJ.O1	TPBJ 6.50% 2017-2027			/	10,000	19	10 500
TPBJ.O2	TPBJ 6.50% 2018-2025			/	10,000	200	10 000
TPBJ.O3	TPBJ 6,50% 2020-2028			/			10 000
TPCI.O16	TPCI 6.55% 2014-2022			/			10 000
TPBF.O12	TPBF 6.50% 2021-2031			/	10,000	10	10 200
TPBF.O13	TPBF 6,50 % 2021 - 2031			/			10 001
TPBF.O4	TPBF 6.50% 2017-2027			/			10 000
TPBF.O5	TPBF 6,50% 2017-2024			/			10 500
TPBF.O6	TPBF 6.50% 2018-2025	978	10,200	/	10,500	978	10 500
TPBF.O7	TPBF 6,50% 2018- 2025			/	10,000	14	10 000
EOM.O7	ETAT DU MALI 6.50% 2021-2031			/			10 000
EOS.O5	ETAT SENEGAL 6.50% 2013-2023			/			10 000
EOS.O6	ETAT SENEGAL 6.50% 2014-2021			/			1 030
EOS.O7	ETAT SENEGAL 6.30% 2015-2025	24	10,000	/			10 500
TPBF.O10	TPBF 6,50% 2020 - 2028			/			10 000
TPBF.O11	TPBF 6,50 % 2020-2028			/			10 000
BIDC.O4	BIDC-EBID 6.10% 2017-2027			/			7 500
BIDC.O5	BIDC-EBID 6,40% 2019-2026	119	10,200	/	10,500	960	10 200
BIDC.O6	BIDC-EBID 6,50 % 2021-2028	1 440	10,200	/	10,500	1 340	10 500
BOAD.O12	BOAD 5.95% 2014-2021			/			10 050
CRRH.O1	CRRH-UEMOA 6.10% 2012-2022			/			9 925
CRRH.O2	CRRH-UEMOA 6.10% 2012-2024			/			10 000
CRRH.O9	CRRH-UEMOA 6.05% 2018-2033			/			8 333
CRRH.O3	CRRH-UEMOA 6% 2013-2023			/			10 000
CRRH.O4	CRRH-UEMOA 6% 2014-2024			/			9 975
CRRH.O5	CRRH-UEMOA 5.85% 2015-2025			/			10 000
CRRH.O6	CRRH-UEMOA 5.85% 2016-2026			/			10 000
CRRH.O7	CRRH-UEMOA 5.95% 2017-2029			/			7 083
CRRH.O8	CRRH-UEMOA 5.95% 2018-2030			/			7 898

SUKUK ET TITRES ASSIMILES

Symbole	Titre	Quantité résiduelle à l'achat	Cours Achat / Vente	Quantité résiduelle à la vente	Cours de Référence
SUKCI.S2	SUKUK CI 5.75% 2016-2023		/		10 400
SUKSN.S2	SUKUK SN 6% 2016-2026		/		10 400
SUKTG.S1	SUKUK TG 6.5% 2016-2026	2	10,200	/	10 300

CALENDRIER DES ASSEMBLEES GENERALES

ANNEE : 2021

Société	Nature	Date	Heure	Lieu
NSBC	Ordinaire	06/08/2021	10:00:00	Maison du Patronat Ivoirien (CGECI) sise à Abidjan Plateau, Avenue Lamblin
TOTAL SENEGAL S.A.	Mixte	30/06/2021	17:00:00	Lamantin Beach Hôtel et par VISIOCONFERENCE
BERNABE CI	Ordinaire	28/06/2021	10:00:00	Salle de conférence du Radisson Blu Hôtel situé près de l'Aéroport d'Abidjan
UNIWAX CI	Ordinaire	25/06/2021	09:00:00	Espace Latrille Events, sis à Abidjan Commune de Cocody, aux Deux-Plateaux (Carrefour Duncan)
TRACTAFRIC CI	Ordinaire	24/06/2021	10:00:00	Hôtel AZALAI sis Marcory, Bd VGE, en face de Cap Sud, à côté de la banque BGFI
FILTISAC CI	Ordinaire	24/06/2021	11:00:00	Espace Latrille Events, sis à Abidjan Commune de Cocody, aux Deux-Plateaux Boulevard Latrille
BOLLORE TRANSPORT & LOGISTICS	Ordinaire	24/06/2021	10:00:00	Salle Lougah François du palais de la culture sis à Treichville
SAFCA CI	Ordinaire	23/06/2021	10:00:00	Siège de la société, sis à Abidjan, 1, Rue des Carrossiers, Zone 3 C (Face SOCOCE Treichville)
SODECI	Ordinaire	22/06/2021	08:30:00	Visioconférence
TOTAL	Mixte	21/06/2021	10:00:00	Espace Latrille Events, sis à Abidjan Commune de Cocody, aux Deux-Plateaux Boulevard Latrille
CIE CI	Ordinaire	21/06/2021	08:30:00	Visioconférence
PALM CI	Ordinaire	18/06/2021	09:30:00	Visioconférence
ORAGROUP	Mixte	18/06/2021	10:00:00	Hôtel 2 Février, Lomé TOGO
SUCRIVOIRE	Ordinaire	17/06/2021	09:30:00	Visioconférence
BICI CI	Ordinaire	17/06/2021	10:00:00	Auditorium de la Maison des Entreprises (CGECI) sise au Plateau
SOGB	Ordinaire	17/06/2021	11:00:00	Immeuble CRRAE - UEMOA sis à Abidjan Plateau
NEI-CEDA CI	Ordinaire	16/06/2021	10:00:00	Hôtel TIAMA, Abidjan-Plateau
CFAO MOTORS CI	Ordinaire	15/06/2021	09:00:00	Siège social sis à Abidjan Treichville, 117, Boulevard de Marseille
SETAO CI	Ordinaire	15/06/2021	10:00:00	Hôtel TIAMA (salon EBENE), Abidjan-Plateau
SAPH CI	Ordinaire	14/06/2021	09:30:00	Visioconférence
NESTLE CI	Ordinaire	04/06/2021	10:00:00	Visioconférence
AIR LIQUIDE CI	Ordinaire	04/06/2021	09:00:00	Salle de conférence de la CRRAE-UMOA, à Abidjan
SITAB	Ordinaire	03/06/2021	10:00:00	SALLE JEWELS de la CGECI (Plateau)
SMB	Ordinaire	01/06/2021	09:30:00	Angle du Boulevard de la République et de l'Avenue Lamblin
ECOBANK TG	Mixte	27/05/2021	10:30:00	Visioconférence
SOLIBRA	Mixte	21/05/2021	09:00:00	Espace CRISTAL 8, rue du Chevalier de Clieu Zone 4 C « Salle PLATINIUM » ABIDJAN
SGB CI	Mixte	19/05/2021	09:00:00	Espace Latrille Events, sis à Abidjan Commune de Cocody, aux Deux-Plateaux Boulevard Latrille
SIB	Ordinaire	17/05/2021	09:00:00	Maison de l'Entreprise (siège du Patronat Ivoirien), Abidjan-Plateau à l'Angle du Boulevard de la République
SONATEL	Ordinaire	28/04/2021	10:00:00	Visioconférence
ONATEL BF	Ordinaire	27/04/2021	14:00:00	Hôtel SOPATEL SILMANDE, OUAGADOUGOU-BURKINA FASO
UNILEVER CI	Mixte	19/04/2021	08:00:00	Visioconférence
BANK OF AFRICA ML	Mixte	16/04/2021	09:30:00	Siège de la banque
BANK OF AFRICA SN	Ordinaire	16/04/2021	09:30:00	Immeuble Elan II au 2ème Etage, Almadies, Zone 12, Route de Ngor à Dakar
BANK OF AFRICA CI	Ordinaire	15/04/2021	10:00:00	Salle Jewels du Patronat Ivoirien (CGECI) sis à Abidjan Plateau, immeuble MDE
ECOBANK CI	Mixte	08/04/2021	10:00:00	Hôtel Radisson Blu, sis à Abidjan Port Bouët, route de l'aéroport international Felix Houphouët Boigny
BANK OF AFRICA BN	Ordinaire	08/04/2021	10:00:00	Hôtel GOLDEN TULIP à Cotonou
CORIS BANK INTERNATIONAL	Mixte	08/04/2021	09:00:00	Hôtel SOPATEL Silmandé SA, à Ouagadougou
BANK OF AFRICA NG	Ordinaire	07/04/2021	10:00:00	Centre de Formation de la BOA NIGER (BOA-Siège)
BANK OF AFRICA BF	Mixte	01/04/2021	10:00:00	Salle WANGO de LAICO HOTEL OUAGA 2000
SICABLE	Ordinaire	30/03/2021	10:00:00	L'hôtel TIAMA, à ABIDJAN
BANK OF AFRICA SN	Ordinaire	26/03/2021	09:30:00	Immeuble Elan II au 2ème Etage, Almadies, Zone 12, Route de Ngor à Dakar

