

BRVM 10	139,26
Variation Jour	↓ -0,13 %
Variation annuelle	↑ 6,40 %



BULLETIN OFFICIEL DE LA COTE

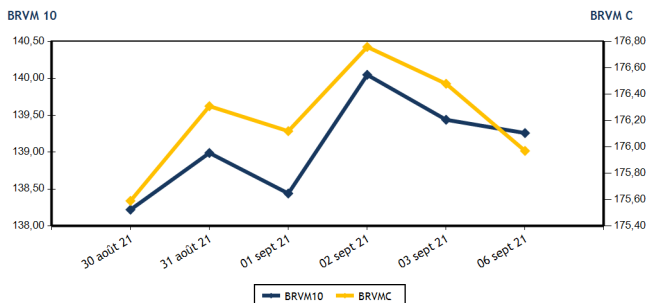
N° 171

lundi 6 septembre 2021

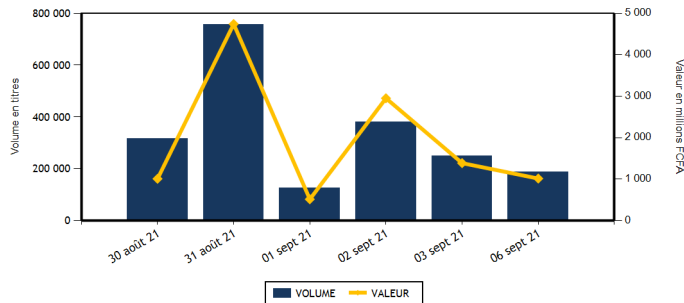
Site : www.brvm.org

BRVM Composite	175,97
Variation Jour	↓ -0,29 %
Variation annuelle	↑ 21,05 %

Evolution des indices



Volumes et valeurs transigés



Actions	Niveau	Evol. Jour
Capitalisation boursière (FCFA)(Actions & Droits)	5 295 842 460 871	-0,29 %
Volume échangé (Actions & Droits)	104 904	-27,68 %
Valeur transigée (FCFA) (Actions & Droits)	180 277 956	-48,26 %
Nombre de titres transigés	41	-2,38 %
Nombre de titres en hausse	10	-16,67 %
Nombre de titres en baisse	15	15,38 %
Nombre de titres inchangés	16	-5,88 %

Obligations	Niveau	Evol. Jour
Capitalisation boursière (FCFA)	7 117 474 877 751	0,41 %
Volume échangé	83 527	-20,00 %
Valeur transigée (FCFA)	835 444 000	-19,66 %
Nombre de titres transigés	13	62,50 %
Nombre de titres en hausse	6	100,00 %
Nombre de titres en baisse	1	-50,00 %
Nombre de titres inchangés	6	100,00 %

PLUS FORTES HAUSSES

Titres	Cours	Evol. Jour	Evol. annuelle
VIVO ENERGY CI (SHEC)	835	3,73 %	39,17 %
SAPH CI (SPHC)	4 095	3,67 %	192,50 %
SICABLE CI (CABC)	1 400	2,94 %	38,61 %
UNIWAX CI (UNXC)	2 000	2,30 %	100,00 %
NSIA BANQUE COTE D'IVOIRE (NSBC)	5 000	2,04 %	-16,67 %

PLUS FORTES BAISES

Titres	Cours	Evol. Jour	Evol. annuelle
SOLIBRA CI (SLBC)	97 100	-7,48 %	90,77 %
PALM CI (PALC)	4 635	-7,30 %	106,00 %
BERNABE CI (BNBC)	1 710	-6,30 %	185,00 %
SAFCA CI (SAFC)	735	-5,77 %	162,50 %
SERVAIR ABIDJAN CI (ABJC)	1 350	-3,57 %	8,87 %

INDICES SECTORIELS

Base = 100 au 14 juin 1999	Nombre de sociétés	Valeur	Evol. Jour	Evol. annuelle	Volume	Valeur	PER moyen
BRVM - INDUSTRIE	12	83,39	-2,27 %	130,04 %	22 934	49 285 685	20,66
BRVM - SERVICES PUBLICS	4	444,77	0,06 %	8,36 %	18 898	77 755 680	7,89
BRVM - FINANCES	15	64,70	-0,11 %	7,85 %	53 248	30 696 451	13,76
BRVM - TRANSPORT	2	580,36	-0,20 %	53,25 %	359	827 290	9,69
BRVM - AGRICULTURE	5	193,46	-1,01 %	123,55 %	3 998	15 363 120	12,58
BRVM - DISTRIBUTION	7	320,18	0,25 %	41,40 %	4 399	5 647 590	19,38
BRVM - AUTRES SECTEURS	1	808,19	0,00 %	133,93 %	1 068	702 140	3,79
BRVM - PETITES CAPITALISATIONS	-	-	-	-	-	-	-

Indicateurs	1er et 2è Comp.	BRVM PC
PER moyen du marché	11,55	
Taux de rendement moyen du marché	6,73	
Taux de rentabilité moyen du marché	7,21	
Nombre de sociétés cotées	46	
Nombre de lignes obligataires	95	
Volume moyen annuel par séance	249 835,00	
Valeur moyenne annuelle par séance	1 448 150 470,40	

Indicateurs	1er et 2è Comp.	BRVM PC
Ratio moyen de liquidité	2,10	
Ratio moyen de satisfaction	38,85	
Ratio moyen de tendance	1 853,26	
Ratio moyen de couverture	5,40	
Taux de rotation moyen du marché	0,01	
Prime de risque du marché	2,76	
Nombre de SGI participantes	26	





Définitions

Volume moyen annuel par séance = Valeur annuelle échangée / nombre de séances
 Valeur moyenne annuelle par séance = Valeur annuelle échangée / nombre de séances
 Ratio moyen de liquidité = Moyenne des ratios de liquidité (Titres échangés / Volume des ordres de vente)
 Ratio moyen de satisfaction = Moyenne des ratios de satisfaction (Titres échangés / Volume des ordres d'achat)
 Ratio moyen de tendance = Moyenne des ratios de tendance (Volume des ordres d'achat / Volume des ordres de vente)
 Ratio moyen de couverture = Moyenne des ratios de couverture (Volume des ordres de vente / Volume des ordres d'achat)

Taux moyen de rotation = moyenne des taux de rotation des actions cotées (volume transigé / capi flottante)
 PER moyen du marché = moyenne des PER des actions cotées ayant un PER positif
 Taux de rendement moyen = moyenne des taux de rendement des actions cotées ayant distribué un dividende
 Taux de rentabilité moyen = moyenne des taux de rentabilité des actions cotées
 Prime de risque du marché = (1 / le PER moyen du marché) - le taux de référence actuel des emprunts d'Etat



MARCHE DES ACTIONS

Symbole	Titre	Cours Précédent	Cours du jour		Variation jour	Séance de cotation		Cours Référence	Variation de l'année précédente	Dernier dividende payé		Rdt. Net	PER
			Ouv.	Clôt.		Volume	Valeur			Montant net	Date		
SECTEUR - INDUSTRIE		83,39	points		-2,27 %								
CABC	SICABLE CI	1 360	1 360	1 400	2,94 %	259	352 280	1 400	38,61 %	133,00	2-août-21	9,50 %	7,10
FTSC	FILTISAC CI	1 950	1 950	1 950	0,00 %	643	1 253 850	1 950	21,12 %	235,00	30-juil.-21	12,05 %	7,74
NEIC	NEI-CEDA CI	565	565	560	-0,88 %	1 324	744 505	560	143,48 %	9,00	28-juin-01		8,93
NTLC	NESTLE CI	3 885	3 900	3 885	0,00 %	1 040	4 057 135	3 885	1 114,06 %	363,67	30-juil.-21	9,36 %	4,10
SEMC	CROWN SIEM CI	645	645	635	-1,55 %	4 448	2 827 580	635	217,50 %	16,92	29-sept.-17		23,17
SIVC	AIR LIQUIDE CI	460	455	455	-1,09 %	558	255 515	455	145,95 %	63,00	29-sept.-17		
SLBC	SOLIBRA CI	104 950	104 900	97 100	-7,48 %	73	7 637 700	97 100	90,77 %	2 736,00	3-août-21	2,82 %	9,12
SMBC	SMB CI	6 870	7 385	6 900	0,44 %	238	1 682 455	6 900	124,03 %	810,00	15-juil.-21	11,74 %	5,72
STBC	SITAB CI	3 700	3 700	3 700	0,00 %	1 045	3 863 500	3 700	598,11 %	436,12	2-juil.-21	11,79 %	7,78
TTRC	TRITURAF CI-Ste en Liquidation	490	SP	SP	0,00 %			490	0,00 %	1 440,00	19-juil.-02		
UNLC	UNILEVER CI	4 400	NC	NC	0,00 %			4 400	5,64 %	1 233,00	9-juil.-12		
UNXC	UNIWAX CI	1 955	2 000	2 000	2,30 %	13 306	26 611 165	2 000	100,00 %	18,00	16-juil.-21	0,90 %	112,23
TOTAL						22 934	49 285 685						20,66
SECTEUR - SERVICES PUBLICS		444,77	points		0,06 %								
CIEC	CIE CI	2 005	2 040	2 025	1,00 %	9 235	18 684 965	2 025	35,00 %	167,14	14-juil.-21	8,25 %	7,01
ONTBF	ONATEL BF	4 000	4 000	4 000	0,00 %	2 434	9 739 500	4 000	39,62 %	399,56	1-juin-21	9,99 %	8,76
SDCC	SODE CI	4 300	4 300	4 300	0,00 %	5 278	22 696 300	4 300	43,81 %	337,50	27-juil.-21	7,85 %	8,98
SNTS	SONATEL SN	13 700	13 700	13 700	0,00 %	1 951	26 634 915	13 700	1,48 %	1 225,00	17-mai-21	8,94 %	6,81
TOTAL						18 898	77 755 680						7,89
SECTEUR - FINANCES		64,70	points		-0,11 %								
BICC	BICI CI	6 500	6 495	6 500	0,00 %	20	129 925	6 500	-2,69 %	50,00	6-juil.-21	0,77 %	23,19
BOAB	BANK OF AFRICA BN	4 390	4 450	4 395	0,11 %	262	1 158 815	4 395	18,94 %	436,00	20-mai-21	9,92 %	6,70
BOABF	BANK OF AFRICA BF	4 850	4 850	4 850	0,00 %	213	1 024 350	4 850	29,33 %	370,00	3-mai-21	7,63 %	6,06
BOAC	BANK OF AFRICA CI	4 720	4 720	4 705	-0,32 %	145	682 735	4 705	28,03 %	315,00	12-mai-21	6,70 %	6,62
BOAM	BANK OF AFRICA ML	1 970	1 990	1 980	0,51 %	213	422 660	1 980	76,00 %	271,00	15-mai-19		57,90
BOAN	BANK OF AFRICA NG	4 200	4 200	4 200	0,00 %	477	2 003 400	4 200	20,00 %	429,66	6-mai-21	10,23 %	7,36
BOAS	BANK OF AFRICA SENEGAL	2 215	2 215	2 200	-0,68 %	581	1 280 625	2 200	47,16 %	161,01	1-juin-21	7,32 %	6,89
CBIBF	CORIS BANK INTERNATIONAL	8 900	NC	NC	0,00 %			8 900	9,88 %	406,00	6-juil.-21	4,56 %	8,29
ECOC	ECOBANK COTE D'IVOIRE	3 930	3 900	3 855	-1,91 %	141	550 415	3 855	-1,03 %	294,30	6-mai-21	7,63 %	7,07
ETIT	ECOBANK TRANS. INCORP. TG	13	13	13	0,00 %	44 632	580 216	13	0,00 %	1,21	28-avr.-17		4,35
NSBC	NSIA BANQUE COTE D'IVOIRE	4 900	4 990	5 000	2,04 %	920	4 599 780	5 000	-16,67 %	77,69	27-juil.-20	1,55 %	17,17
ORGT	ORAGROUP TOGO	3 995	NC	NC	0,00 %			3 995	-3,73 %	59,52	17-juil.-20	1,49 %	29,38
SAFC	SAFCA CI	780	780	735	-5,77 %	2 281	1 704 645	735	162,50 %	23,04	29-juil.-11		
SGBC	SOCIETE GENERALE COTE D'IVOIRE	8 600	8 500	8 600	0,00 %	841	7 226 385	8 600	6,24 %	368,30	30-juin-21	4,28 %	5,52
SIBC	SOCIETE IVOIRIENNE DE BANQUE	3 700	3 700	3 700	0,00 %	2 522	9 332 500	3 700	37,04 %	360,00	23-juil.-21	9,73 %	6,11
TOTAL						53 248	30 696 451						13,76
SECTEUR - TRANSPORT		580,36	points		-0,20 %								
SDSC	BOLLORE	2 400	2 400	2 395	-0,21 %	359	827 290	2 395	54,52 %	100,00	11-août-21	4,18 %	9,69
SVOC	MOVIS CI	2 395	SP	SP	0,00 %			2 395	0,00 %	270,00	5-juil.-99		

TOTAL	359	827 290	9,69
-------	-----	---------	------

MARCHE DES ACTIONS

Symbole	Titre	Cours Précédent	Cours du jour		Variation jour	Séance de cotation		Cours Référence	Variation de l'année précédente	Dernier dividende payé		Rdt. Net	PER
			Ouv.	Clôt.		Volume	Valeur			Montant net	Date		
SECTEUR - AGRICULTURE		193,46	points		↓	-1,01 %							
PALC	PALM CI	5 000	4 995	4 635	-7,30 %	139	662 325	4 635	106,00 %	102,51	27-août-21	2,21 %	20,35
SCRC	SUCRIVOIRE	1 285	1 215	1 285	0,00 %	374	472 225	1 285	157,00 %	40,50	20-août-21	3,15 %	14,08
SICC	SICOR CI	4 250	4 250	4 250	0,00 %	300	1 275 000	4 250	245,53 %	1 919,00	25-sept.-00		2,58
SOGC	SOGB CI	4 250	4 245	4 200	-1,18 %	1 900	7 875 825	4 200	78,72 %	250,00	15-juil.-21	5,95 %	11,86
SPHC	SAPH CI	3 950	3 950	4 095	3,67 %	1 285	5 077 745	4 095	192,50 %	132,30	24-août-21	3,23 %	14,02
TOTAL						3 998	15 363 120						12,58
SECTEUR - DISTRIBUTION		320,18	points		↑	0,25 %							
ABJC	SERVAIR ABIDJAN CI	1 400	1 350	1 350	-3,57 %	360	477 200	1 350	8,87 %	164,96	30-sept.-19		
BNBC	BERNABE CI	1 825	1 825	1 710	-6,30 %	171	306 420	1 710	185,00 %	45,00	19-juil.-19		17,98
CFAC	CFAO MOTORS CI	805	810	800	-0,62 %	1 520	1 218 020	800	122,22 %	22,15	15-juil.-21	2,77 %	38,39
PRSC	TRACTAFRIC MOTORS CI	2 900	2 980	2 900	0,00 %	88	256 100	2 900	32,12 %	162,90	2-sept.-21	5,62 %	15,94
SHEC	VIVO ENERGY CI	805	805	835	3,73 %	687	563 415	835	39,17 %	63,90	26-nov.-20	7,65 %	
TTLC	TOTAL CI	1 825	1 850	1 850	1,37 %	776	1 435 600	1 850	16,35 %	113,51	25-sept.-20	6,14 %	15,23
TTLS	TOTAL SN	1 750	1 750	1 745	-0,29 %	797	1 390 835	1 745	-3,06 %	223,60	30-juil.-21	12,81 %	9,37
TOTAL						4 399	5 647 590						19,38
AUTRES SECTEURS		808,19	points		→	0,00 %							
STAC	SETAO CI	655	655	655	0,00 %	1 068	702 140	655	133,93 %	66,15	16-juil.-21	10,10 %	3,79
TOTAL						1 068	702 140						3,79
TOTAL - Marché des actions						104 904	180 277 956						

MARCHE DES DROITS

Symbole	Titre	Cours Précédent	Cours du jour		Variation jour	Séance de cotation		Cours Référence	Variation depuis l'origine	Parité	Periode de négociation	
			Ouv.	Clôt.		Volume	Valeur				Début	fin
TOTAL												
TOTAL - Marché des droits												

TROISIEME COMPARTIMENT - BRVM PETITES CAPITALISATIONS

Symbole	Titre	Cours Précédent	Cours du jour		Variation jour	Séance de cotation		Cours Référence	Variation depuis l'origine
			Ouv.	Clôt.		Volume	Valeur		
TOTAL									
TOTAL - 3ème Compartiment - BRVM PC									

Légende:
 (-) Variation depuis son introduction le 16 avril 2019
 Cours du jour: Ouv.: Ouverture Clôt.: Clôture Moy.: Moyen
 Mentions : NC: Non Coté Ex-c: Ex-coupon Ex-d: Ex-droit SP: Suspendu Val-T: Valeur Théorique
 PER = Cours / BNPA selon les données disponibles Rdt. Net: Rendement net (DNPA / Cours)
 Comp.: 1 - Premier Compartiment 2 - Second Compartiment 3 - Compartiment de croissance
 Ratio de liquidité = Titres échangés / Volume des ordres de vente
 : Progression de l'indice sectoriel : Stabilité de l'indice sectoriel : Recul de l'indice sectorie

MARCHE DES OBLIGATIONS

Symbole	Titre	Valeur nominale	Cours Précédent	Cours du jour	Cours Référence	Séance de cotation		Coupon couru	Coupon d'intérêt		Type Amort	
						Volume	Valeur	Période Montant net		Eché.		
OBLIGATIONS D'ETAT												
EOM.01	ETAT DU MALI 6.20% 2016-2023	3 332	3 332	NC	3 332			59,99	A	206,58	23-mai-22	ACD
EOM.02	Etat du Mali 6.50% 2017-2024	6 000	6 000	NC	6 000			148,52	A	390,00	20-avr.-22	AC
EOM.03	ETAT DU MALI 6,50 % 2018-2025	10 000	9 800	10 000	10 000	15	150 000	598,36	A	650,00	5-oct.-21	AC
EOM.04	ETAT DU MALI 6,50% 2019-2027	10 000	10 000	NC	10 000			99,73	A	650,00	12-juil.-22	AC
EOM.05	ETAT DU MALI 6,50% 2020-2028	10 000	10 000	NC	10 000			290,27	A	650,00	27-mars-22	ACD
EOM.06	ETAT DU MALI 6,50% 2020-2027	10 000	9 990	10 500	10 500	10 030	100 315 000	498,63	A	650,00	30-nov.-21	AC
EOM.07	ETAT DU MALI 6.50% 2021-2031	10 000	10 000	10 500	10 500	306	3 210 000	254,66	A	650,00	16-avr.-22	AC
EOS.05	ETAT SENEGAL 6.50% 2013-2023	10 000	10 000	NC	10 000			68,89	S	325,00	29-janv.-22	ACD
EOS.06	ETAT SENEGAL 6.50% 2014-2021	1 000	1 030	NC	1 030			18,02	S	32,50	27-nov.-21	ACD
EOS.07	ETAT SENEGAL 6.30% 2015-2025	10 000	10 500	NC	10 500			179,51	S	317,59	25-nov.-21	ACD
TPBF.010	TPBF 6,50% 2020 - 2028	10 000	10 000	NC	10 000			300,27	S	325,00	20-sept.-21	ACD
TPBF.011	TPBF 6,50 % 2020-2028	10 000	10 000	NC	10 000			104,21	S	325,00	9-janv.-22	ACD
TPBF.012	TPBF 6.50% 2021-2031	10 000	10 000	10 500	10 500	10	105 000	297,92	S	325,00	21-sept.-21	ACD
TPBF.013	TPBF 6,50 % 2021 - 2031	10 000	10 400	NC	10 400			219,02	S	650,00	6-janv.-22	ACD
TPBF.04	TPBF 6.50% 2017-2027	10 000	10 000	NC	10 000			65,89	S	327,67	31-janv.-22	ACD
TPBF.05	TPBF 6,50% 2017-2024	10 000	10 500	NC	10 500			122,54	S	325,00	29-déc.-21	ACD
TPBF.06	TPBF 6.50% 2018-2025	10 000	10 500	NC	10 500			165,62	S	325,89	5-déc.-21	ACD
TPBF.07	TPBF 6,50% 2018- 2025	10 000	10 000	NC	10 000			201,36	S	325,00	15-nov.-21	AC
TPBF.08	TPBF 6,50% 2019-2027	10 000	10 000	NC	10 000			219,04	S	327,67	6-nov.-21	ACD
TPBF.09	TPBF 6,50% 2019 - 2027	10 000	10 500	NC	10 500			268,17	S	325,00	8-oct.-21	ACD
TPBJ.01	TPBJ 6.50% 2017-2027	10 000	10 500	NC	10 500			270,68	A	650,00	7-avr.-22	ACD
TPBJ.02	TPBJ 6.50% 2018-2025	10 000	10 500	NC	10 500			176,63	S	325,00	29-nov.-21	ACD
TPBJ.03	TPBJ 6,50% 2020-2028	10 000	10 000	NC	10 000			21,37	A	650,00	25-août-22	AC
TPCI.016	TPCI 6.55% 2014-2022	10 000	10 000	NC	10 000			195,60	A	655,00	20-mai-22	ACD
TPCI.017	TPCI 3% 2014-2024	10 000	10 000	NC	10 000			64,75	S	150,00	19-déc.-21	ACD
TPCI.018	TPCI 5.85% 2014-2021	10 000	10 000	NC	10 000			126,27	S	292,50	19-déc.-21	ACD
TPCI.019	TPCI 5.99% 2015-2025	10 000	10 050	10 000	10 000	1 001	10 010 000	188,73	A	599,00	14-mai-22	ACD
TPCI.020	TPCI 5.85% 2015-2022	10 000	10 000	NC	10 000			246,15	S	292,50	5-oct.-21	ACD
TPCI.021	TPCI 6% 2016-2028	10 000	9 999	NC	9 999			248,22	A	600,00	8-avr.-22	ACD
TPCI.022	TPCI 5.90% 2016 - 2026	10 000	10 000	NC	10 000			134,16	A	590,00	15-juin-22	ACD
TPCI.023	TPCI 5.90% 2016-2026	10 000	10 060	NC	10 060			473,62	A	590,00	17-nov.-21	ACD
TPCI.024	TPCI 6.25% 2017-2029	10 000	10 500	NC	10 500			271,52	S	312,50	30-sept.-21	ACD
TPCI.025	TPCI 5,95% 2017-2024 A	10 000	10 000	NC	10 000			219,47	S	297,50	24-oct.-21	ACD
TPCI.026	TPCI 5,95% 2017-2024 B	10 000	10 150	NC	10 150			192,40	S	297,50	10-nov.-21	ACD
TPCI.027	TPCI 6% 2017-2025	10 000	10 000	NC	10 000			113,11	S	300,00	29-déc.-21	ACD
TPCI.028	TPCI 6% 2018 - 2026	10 000	10 500	NC	10 500			57,53	A	600,00	2-août-22	ACD
TPCI.029	TPCI 6% 2018-2026	10 000	9 900	NC	9 900			529,32	A	600,00	19-oct.-21	ACD
TPCI.030	TPCI 5,95% 2018-2025	9 000	9 000	NC	9 000			124,70	S	268,48	13-déc.-21	ACD
TPCI.031	TPCI 5,75% 2019 - 2026	10 000	10 000	NC	10 000			122,88	A	575,00	20-juin-22	ACD
TPCI.032	TPCI 2,23% 2019-2026	10 000		NC				142,96	A	669,00	20-juin-22	ACD
TPCI.033	TPCI 5.75% 2019-2026	10 000	10 400	NC	10 400			267,81	A	575,00	20-mars-22	ACD
TPCI.034	TPCI 6% 2019-2029	10 000	9 999	NC	9 999			279,45	A	600,00	20-mars-22	ACD
TPCI.035	TPCI 5,75% 2019 -2026	10 000	10 100	NC	10 100			89,79	A	575,00	11-juil.-22	ACD
TPCI.036	TPCI 5,75% 2019- 2026	10 000	10 000	NC	10 000			25,21	A	575,00	21-août-22	ACD
TPCI.037	TPCI 5,80% 2019-2026	10 000	10 000	NC	10 000			438,58	A	580,00	4-déc.-21	ACD
TPCI.038	TPCI 5,75% 2019-2026	10 000	10 000	NC	10 000			434,79	A	575,00	4-déc.-21	ACD
TPCI.039	TPCI 5,75% 2019 - 2026	10 000	10 500	NC	10 500			510,41	A	575,00	17-oct.-21	ACD
TPCI.040	TPCI 5,75% 2019-2026	10 000	10 000	NC	10 000			376,51	A	575,00	10-janv.-22	ACD
TPCI.041	TPCI 5,80% 2020-2027	10 000	10 700	NC	10 700			301,92	A	580,00	28-févr.-22	ACD
TPCI.042	TPCI 5,90% 2020-2030	10 000	10 500	NC	10 500			307,12	A	590,00	28-févr.-22	ACD
TPCI.043	TPCI 5,90% 2020 - 2030	10 000	9 900	10 500	10 500	10	105 000	219,84	A	590,00	23-avr.-22	ACD
TPCI.044	TPCI 5,80% 2020 - 2027	10 000	10 000	NC	10 000			216,11	A	580,00	23-avr.-22	ACD
TPCI.045	TPCI 5,80% 2020 -2027	10 000	10 000	NC	10 000			130,30	A	580,00	16-juin-22	ACD
TPCI.046	TPCI 5,90% 2020 - 2030	10 000	10 300	NC	10 300			132,55	A	590,00	16-juin-22	ACD
TPCI.047	TPCI 5,80% 2020 - 2027	10 000	10 000	NC	10 000			130,30	A	580,00	16-juin-22	ACD
TPCI.048	TPCI 5,80% 2020- 2027	10 000	10 000	10 000	10 000	25	250 000	61,97	A	580,00	29-juil.-22	ACD
TPCI.049	TPCI 5,90% 2020- 2030	10 000	10 085	NC	10 085			63,04	A	590,00	29-juil.-22	ACD
TPCI.050	TPCI 5,90% 2020-2030	10 000	10 000	NC	10 000			14,55	A	590,00	28-août-22	ACD
TPCI.051	TPCI 5,80% 2020-2027	10 000	10 000	NC	10 000			538,68	A	580,00	2-oct.-21	ACD
TPCI.052	TPCI 5,90% 2020-2030	10 000	10 300	NC	10 300			547,97	A	590,00	2-oct.-21	ACD

lundi 6 septembre 2021

TPCI.O53	TPCI 5,80% 2020-2027	10 000	10 000	NC	10 000			497,37	A	580,00	28-oct.-21	ACD
TPCI.O54	TPCI 5,90% 2020-2030	10 000	10 100	NC	10 100			505,95	A	590,00	28-oct.-21	ACD
TPCI.O55	TPCI 5,80% 2020-2027	10 000	10 500	NC	10 500			406,79	A	580,00	24-déc.-21	ACD
TPCI.O56	TPCI 5,90% 2020-2030	10 000	10 300	NC	10 300			413,81	A	590,00	24-déc.-21	ACD
TPCI.O57	TPCI 5,80% 2020-2027	10 000	10 000	NC	10 000			460,82	A	580,00	20-nov.-21	ACD
TPCI.O58	TPCI 5,80% 2021-2028	10 000	9 950	NC	9 950			287,62	A	580,00	9-mars-22	ACD
TPCI.O59	TPCI 5,90% 2021-2031	10 000	10 400	NC	10 400			292,58	A	590,00	9-mars-22	ACD
TPCI.O60	TPCI 5,80% 2021-2028	10 000	10 000	NC	10 000			184,33	A	580,00	13-mai-22	ACD
TPCI.O61	TPCI 5,90% 2021-2031	10 000	10 000	10 000	10 000	47 000	470 000 000	187,51	A	590,00	13-mai-22	ACD
TPCI.O62	TPCI 5,80 % 2021 -2028	10 000	10 000	NC	10 000			108,05	A	580,00	30-juin-22	ACD
TPCI.O63	TPCI 5,90% 2021 -2031	10 000	10 000	NC	10 000			13,59	A	590,00	30-juin-22	ACD
TPNE.O1	TRESOR PUBLIC DU NIGER 6,50% 2019-2026	10 000	10 500	10 500	10 500	15	155 000	288,49	A	650,00	28-mars-22	ACD
TPNE.O2	TRESOR PUBLIC DU NIGER 6,50% 2019 - 2026	10 000	10 700	NC	10 700			64,11	A	650,00	1-août-22	ACD
TPNE.O3	TRESOR PUBLIC DU NIGER 6,5% 2020-2027	10 000	10 500	NC	10 500			65,89	A	650,00	31-juil.-22	ACD
TOTAL						58 412	584 300 000					

OBLIGATIONS REGIONALES

BIDC.O4	BIDC-EBID 6.10% 2017-2027	7 500	7 500	NC	7 500			102,78	A	457,50	16-juin-22	ACD
BIDC.O5	BIDC-EBID 6,40% 2019-2026	10 000	10 500	NC	10 500			97,39	S	320,00	12-janv.-22	ACD
BIDC.O6	BIDC-EBID 6,50 % 2021-2028	10 000	10 000	10 500	10 500	10	105 000	197,67	S	327,67	18-nov.-21	ACD
BOAD.O12	BOAD 5.95% 2014-2021	10 000	10 050	NC	10 050			414,05	A	595,00	26-déc.-21	ACD
CRRH.O1	CRRH-UEMOA 6.10% 2012-2022	10 000	9 925	NC	9 925			39,78	S	305,00	13-févr.-22	AC
CRRH.O2	CRRH-UEMOA 6.10% 2012-2024	10 000	10 000	NC	10 000			42,62	S	305,00	17-juil.-22	AC
CRRH.O3	CRRH-UEMOA 6% 2013-2023	10 000	10 000	NC	10 000			218,03	S	300,00	26-oct.-21	AC
CRRH.O4	CRRH-UEMOA 6% 2014-2024	10 000	9 975	NC	9 975			111,48	S	300,00	30-déc.-21	AC
CRRH.O5	CRRH-UEMOA 5.85% 2015-2025	10 000	10 000	NC	10 000			100,90	S	290,10	4-janv.-22	AC
CRRH.O6	CRRH-UEMOA 5.85% 2016-2026	10 000	10 000	NC	10 000			103,33	S	292,50	3-janv.-22	ACD
CRRH.O7	CRRH-UEMOA 5.95% 2017-2029	7 083	7 083	NC	7 083			135,82	S	223,13	17-nov.-21	AC
CRRH.O8	CRRH-UEMOA 5.95% 2018-2030	7 917	7 898	NC	7 897,67			99,10	S	235,52	21-déc.-21	AC
CRRH.O9	CRRH-UEMOA 6.05% 2018-2033	8 333	8 333	NC	8 333			106,07	S	252,08	21-déc.-21	AC
TOTAL						10	105 000					

OBLIGATIONS PRIVEES

BHSN.O1	DIASPORA BONDS BHS 6,25% 2019-	10 000	10 500	NC	10 500			97,70	S	309,93	10-janv.-22	ACD
FNSBC.O1	FCTC NSIA BANQUE 7 % 2020-2025	8 333	8 333	8 333	8 333,33	9	75 000	135,87	T	152,44	16-sept.-21	ACD
PADS.O3	PAD 6,60% 2020-2027	10 000	10 000	NC	10 000			252,46	S	330,00	19-oct.-21	ACD
SNLC.O1	SENELEC 6,50% 2018-2025	8 000	8 400	NC	8 400			230,33	S	260,00	27-sept.-21	AC
SNTS.O2	SONATEL 6,50% 2020-2027	10 000	10 000	10 000	10 000	91	910 000	87,07	S	308,11	16-janv.-22	ACD
TOTAL						100	985 000					

SUKUK ET TITRES ASSIMILES

SUKCI.S2	SUKUK CI 5.75% 2016-2023	(#)	10 000	10 400	NC	10 400		292,29	S	293,89	7-sept.-21	ACD	
SUKSN.S2	SUKUK SN 6% 2016-2026		10 000	10 400	10 400	10 400	25 005	250 054 000	70,00	S	306,67	26-janv.-22	ACD
SUKTG.S1	SUKUK TG 6.5% 2016-2026		10 000	10 300	NC	10 300		41,09	S	377,99	17-févr.-22	ACD	
TOTAL							25 005	250 054 000					

TOTAL - Marché des obligations

83 527 835 444 000

Légende :
 (#) (*) Ex-Coupon couru (#)Cours de référence amorti / Coupon couru Ex-c (#)Ex-marge de profits
 Cours du jour: Ouv.: Ouverture Clôt.: Clôture Moy.: Moyen
 Type Amort: Type d'Amortissement IF: In Fine AC: Amortissement Constant AD: Amortissement Dégressif ACD: Amortissement Constant Différé
 Période: Périodicité de paiement des coupons A: Annuelle S: Semestrielle T: Trimestrielle
 Eché.: Échéance de paiement des intérêts
 Mentions: NC: Non Coté Ex-c: Ex-coupon ou Ex-droit SP: Suspendu

INFORMATIONS

OPERATIONS EN COURS

Emetteur	Opération
TOTAL	Paiement de dividendes de 109,314 F CFA net par action, le 16/08/2021

AVIS

Entité	N°	Nature	Objet
BRVM	173-2021	Transactions Sur Dossier	Transactions sur dossier

COMMUNIQUES

Emetteur	N°	Nature	Objet
ECOBANK TG	20210906-1	Communiqué de presse	Communiqué de presse - ETI TG
NSBC	20210906	Rapport d'activités du 1er semestre	Rapport d'activités au 1er semestre 2021 - NSIA BANQUE CI

QUANTITES RESIDUELLES

MARCHE DES ACTIONS

Symbole	Titre	Quantité résiduelle à l'achat	Cours Achat / Vente			Quantité résiduelle à la vente	Cours de Référence
ABJC	SERVAIR ABIDJAN CI	1 064	1,310	/	1,350	83	1 350
BICC	BICI CI			/	6,490	14	6 500
BNBC	BERNABE CI	233	1,710	/	1,800	91	1 710
BOAB	BANK OF AFRICA BN	54	4,340	/	4,395	10	4 395
BOABF	BANK OF AFRICA BF	60	4,800	/	4,850	1 383	4 850
BOAC	BANK OF AFRICA CI	85	4,610	/	4,705	169	4 705
BOAM	BANK OF AFRICA ML	1	1,975	/	1,980	179	1 980
BOAN	BANK OF AFRICA NG	72	4,200	/	4,300	40	4 200
BOAS	BANK OF AFRICA SENEGAL	100	2,170	/	2,200	95	2 200
CABC	SICABLE CI	27	1,360	/	1,400	13 370	1 400
CBIBF	CORIS BANK INTERNATIONAL	11	8,800	/	8,890	90	8 900
CFAC	CFAO MOTORS CI	64 861	800	/	810	25	800
CIEC	CIE CI	150	1,990	/	2,025	2 796	2 025
ECOC	ECOBANK COTE D'IVOIRE	565	3,855	/	3,920	102	3 855
ETIT	ECOBANK TRANS. INCORP. TG			/	Marché	7 620 932	13
FTSC	FILTISAC CI	9	1,955	/	1,980	185	1 950
NEIC	NEI-CEDA CI	200	550	/	565	3 487	560
NSBC	NSIA BANQUE COTE D'IVOIRE	50	4,990	/	5,000	1 705	5 000
NTLC	NESTLE CI	5	3,860	/	3,900	1 236	3 885
ONTBF	ONATEL BF	15	3,990	/	3,995	230	4 000
ORGT	ORAGROUP TOGO	190	3,900	/	3,990	65	3 995
PALC	PALM CI	14	4,635	/	4,955	70	4 635
PRSC	TRACTAFRIC MOTORS CI	94	2,900	/	2,950	20	2 900
SAFC	SAFCA CI			/	735	25	735
SCRC	SUCRIVOIRE	105	1,285	/	1,295	127	1 285
SDCC	SODE CI	1 244	4,300	/	4,375	48	4 300
SDSC	BOLLORE	12	2,230	/	2,390	1 250	2 395
SEMC	CROWN SIEM CI	26	635	/	650	2 619	635
SGBC	SOCIETE GENERALE COTE D'IVOIRE	562	8,500	/	8,600	742	8 600
SHEC	VIVO ENERGY CI	342	805	/	835	150	835
SIBC	SOCIETE IVOIRIENNE DE BANQUE	580	3,700	/	3,705	30	3 700
SICC	SICOR CI	800	3,935	/	4,400	44	4 250
SIVC	AIR LIQUIDE CI	898	450	/	455	227	455
SLBC	SOLIBRA CI			/	97,100	1	97 100
SMBC	SMB CI	61	6,900	/	7,385	55	6 900
SNTS	SONATEL SN	200	13,600	/	13,700	1 739	13 700
SOGC	SOGB CI	424	4,000	/	4,200	490	4 200
SPHC	SAPH CI	976	4,000	/	4,095	19	4 095
STAC	SETAO CI	198	655	/	660	2 160	655
STBC	SITAB CI	5 043	3,600	/	3,695	200	3 700
SVOC	MOVIS CI			/			2 395
TTLC	TOTAL CI	1 900	1,860	/	1,870	307	1 850
TTLS	TOTAL SN	664	1,715	/	1,750	818	1 745
TTRC	TRITURAF CI-Ste en Liquidation			/			490
UNLC	UNILEVER CI	2	4,210	/	4,550	2	4 400
UNXC	UNIWAX CI	51	1,995	/	2,000	507	2 000

QUANTITES RESIDUELLES

MARCHE DES DROITS

Symbole	Titre	Quantité résiduelle à l'achat	Cours Achat / Vente	Quantité résiduelle à la vente	Cours de Référence
---------	-------	-------------------------------	---------------------	--------------------------------	--------------------

TROISIEME COMPARTIMENT - BRVM PETITES CAPITALISATIONS

Symbole	Titre	Quantité résiduelle à l'achat	Cours Achat / Vente	Quantité résiduelle à la vente	Cours de Référence
---------	-------	-------------------------------	---------------------	--------------------------------	--------------------

QUANTITES RESIDUELLES

MARCHE DES OBLIGATIONS

Symbole	Titre	Quantité résiduelle à l'achat	Cours Achat / Vente	Quantité résiduelle à la vente	Cours de Référence
BHSN.01	DIASPORA BONDS BHS 6,25% 2019-		/ 10,000	52	10 500
FNSBC.01	FCTC NSIA BANQUE 7 % 2020-2025	9	8,333.33 /		8 333
PADS.03	PAD 6,60% 2020-2027		/		10 000
SNLC.01	SENELEC 6,50% 2018-2025		/ 8,249.60	20	8 400
SNTS.02	SONATEL 6,50% 2020-2027		/		10 000
EOM.01	ETAT DU MALI 6.20% 2016-2023		/ 3,398.64	73	3 332
EOM.02	Etat du Mali 6.50% 2017-2024		/		6 000
EOM.03	ETAT DU MALI 6,50 % 2018-2025		/		10 000
EOM.04	ETAT DU MALI 6,50% 2019-2027		/		10 000
EOM.05	ETAT DU MALI 6,50% 2020-2028		/		10 000
EOM.06	ETAT DU MALI 6,50% 2020-2027		/ 10,500	1 990	10 500
TPNE.02	TRESOR PUBLIC DU NIGER 6,50% 2019 - 2026	1 602	10,200 / 10,700	1 929	10 700
TPNE.03	TRESOR PUBLIC DU NIGER 6,5% 2020-2027	135	10,200 / 10,500	125	10 500
TPCI.059	TPCI 5,90% 2021-2031		/		10 400
TPCI.060	TPCI 5,80% 2021-2028		/		10 000
TPCI.061	TPCI 5,90% 2021-2031		/		10 000
TPCI.062	TPCI 5,80 % 2021 -2028		/ 10,015	900	10 000
TPCI.063	TPCI 5,90% 2021 -2031		/		10 000
TPNE.01	TRESOR PUBLIC DU NIGER 6,50% 2019-2026	70	10,000 / 10,500	1 890	10 500
TPCI.053	TPCI 5,80% 2020-2027		/		10 000
TPCI.054	TPCI 5,90% 2020-2030		/		10 100
TPCI.055	TPCI 5,80% 2020-2027		/ 10,500	990	10 500
TPCI.056	TPCI 5,90% 2020-2030		/		10 300
TPCI.057	TPCI 5,80% 2020-2027		/		10 000
TPCI.058	TPCI 5,80% 2021-2028		/		9 950
TPCI.047	TPCI 5,80% 2020 - 2027		/		10 000
TPCI.048	TPCI 5,80% 2020- 2027	25	9,900 /		10 000
TPCI.049	TPCI 5,90% 2020- 2030		/		10 085
TPCI.050	TPCI 5,90% 2020-2030		/		10 000
TPCI.051	TPCI 5,80% 2020-2027		/		10 000
TPCI.052	TPCI 5,90% 2020-2030		/		10 300
TPCI.041	TPCI 5,80% 2020-2027		/		10 700
TPCI.042	TPCI 5,90% 2020-2030		/ 10,200	320	10 500
TPCI.043	TPCI 5,90% 2020 - 2030		/ 10,500	2 970	10 500
TPCI.044	TPCI 5,80% 2020 - 2027		/		10 000
TPCI.045	TPCI 5,80% 2020 -2027		/		10 000
TPCI.046	TPCI 5,90% 2020 - 2030		/		10 300
TPCI.035	TPCI 5,75% 2019 -2026		/		10 100
TPCI.036	TPCI 5,75% 2019- 2026		/		10 000
TPCI.037	TPCI 5,80% 2019-2026		/		10 000
TPCI.038	TPCI 5,75% 2019-2026		/		10 000
TPCI.039	TPCI 5,75% 2019 - 2026		/ 10,500	1 500	10 500
TPCI.040	TPCI 5,75% 2019-2026		/		10 000
TPCI.029	TPCI 6% 2018-2026		/ 10,000	35	9 900
TPCI.030	TPCI 5,95% 2018-2025		/		9 000
TPCI.031	TPCI 5,75% 2019 - 2026		/		10 000
TPCI.032	TPCI 2,23% 2019-2026		/		10 000
TPCI.033	TPCI 5.75% 2019-2026		/ 10,400	1 910	10 400
TPCI.034	TPCI 6% 2019-2029		/ 10,000	137	9 999

lundi 6 septembre 2021

TPCI.O23	TPCI 5.90% 2016-2026			/			10 060
TPCI.O24	TPCI 6.25% 2017-2029			/			10 500
TPCI.O25	TPCI 5,95% 2017-2024 A			/			10 000
TPCI.O26	TPCI 5,95% 2017-2024 B			/			10 150
TPCI.O27	TPCI 6% 2017-2025			/			10 000
TPCI.O28	TPCI 6% 2018 - 2026			/	10,000	42	10 500
TPCI.O17	TPCI 3% 2014-2024			/			10 000
TPCI.O18	TPCI 5.85% 2014-2021			/			10 000
TPCI.O19	TPCI 5.99% 2015-2025			/			10 000
TPCI.O20	TPCI 5.85% 2015-2022			/			10 000
TPCI.O21	TPCI 6% 2016-2028			/	10,000	78	9 999
TPCI.O22	TPCI 5.90% 2016 - 2026			/			10 000
TPBF.O8	TPBF 6,50% 2019-2027	4	9,900	/			10 000
TPBF.O9	TPBF 6,50% 2019 - 2027			/			10 500
TPBJ.O1	TPBJ 6.50% 2017-2027			/			10 500
TPBJ.O2	TPBJ 6.50% 2018-2025			/	10,000	6	10 500
TPBJ.O3	TPBJ 6,50% 2020-2028			/			10 000
TPCI.O16	TPCI 6.55% 2014-2022			/			10 000
TPBF.O12	TPBF 6.50% 2021-2031			/	10,500	1 990	10 500
TPBF.O13	TPBF 6,50 % 2021 - 2031			/			10 400
TPBF.O4	TPBF 6.50% 2017-2027			/			10 000
TPBF.O5	TPBF 6,50% 2017-2024			/			10 500
TPBF.O6	TPBF 6.50% 2018-2025	978	10,200	/	10,500	978	10 500
TPBF.O7	TPBF 6,50% 2018- 2025			/			10 000
EOM.O7	ETAT DU MALI 6.50% 2021-2031			/	10,500	1 985	10 500
EOS.O5	ETAT SENEGAL 6.50% 2013-2023			/			10 000
EOS.O6	ETAT SENEGAL 6.50% 2014-2021			/			1 030
EOS.O7	ETAT SENEGAL 6.30% 2015-2025	24	10,000	/			10 500
TPBF.O10	TPBF 6,50% 2020 - 2028			/			10 000
TPBF.O11	TPBF 6,50 % 2020-2028			/			10 000
BIDC.O4	BIDC-EBID 6.10% 2017-2027			/			7 500
BIDC.O5	BIDC-EBID 6,40% 2019-2026	119	10,200	/	10,500	958	10 500
BIDC.O6	BIDC-EBID 6,50 % 2021-2028			/	10,500	1 330	10 500
BOAD.O12	BOAD 5.95% 2014-2021			/			10 050
CRRH.O1	CRRH-UEMOA 6.10% 2012-2022			/			9 925
CRRH.O2	CRRH-UEMOA 6.10% 2012-2024			/			10 000
CRRH.O9	CRRH-UEMOA 6.05% 2018-2033			/			8 333
CRRH.O3	CRRH-UEMOA 6% 2013-2023			/			10 000
CRRH.O4	CRRH-UEMOA 6% 2014-2024			/			9 975
CRRH.O5	CRRH-UEMOA 5.85% 2015-2025			/			10 000
CRRH.O6	CRRH-UEMOA 5.85% 2016-2026			/			10 000
CRRH.O7	CRRH-UEMOA 5.95% 2017-2029			/			7 083
CRRH.O8	CRRH-UEMOA 5.95% 2018-2030			/			7 898

SUKUK ET TITRES ASSIMILES

Symbole	Titre	Quantité résiduelle à l'achat	Cours Achat / Vente	Quantité résiduelle à la vente	Cours de Référence
SUKCI.S2	SUKUK CI 5.75% 2016-2023		/		10 400
SUKSN.S2	SUKUK SN 6% 2016-2026		/		10 400
SUKTG.S1	SUKUK TG 6.5% 2016-2026	2	10,200	/	10 300

CALENDRIER DES ASSEMBLEES GENERALES

ANNEE : 2021

Société	Nature	Date	Heure	Lieu
NSBC	Ordinaire	06/08/2021	10:00:00	Maison du Patronat Ivoirien (CGECI) sise à Abidjan Plateau, Avenue Lamblin
TOTAL SENEGAL S.A.	Mixte	30/06/2021	17:00:00	Lamantin Beach Hôtel et par VISIOCONFERENCE
BERNABE CI	Ordinaire	28/06/2021	10:00:00	Salle de conférence du Radisson Blu Hôtel situé près de l'Aéroport d'Abidjan
UNIWAX CI	Ordinaire	25/06/2021	09:00:00	Espace Latrille Events, sis à Abidjan Commune de Cocody, aux Deux-Plateaux (Carrefour Duncan)
TRACTAFRIC CI	Ordinaire	24/06/2021	10:00:00	Hôtel AZALAI sis Marcory, Bd VGE, en face de Cap Sud, à côté de la banque BGFI
FILTISAC CI	Ordinaire	24/06/2021	11:00:00	Espace Latrille Events, sis à Abidjan Commune de Cocody, aux Deux-Plateaux Boulevard Latrille
BOLLORE TRANSPORT & LOGISTICS	Ordinaire	24/06/2021	10:00:00	Salle Lougah François du palais de la culture sis à Treichville
SAFCA CI	Ordinaire	23/06/2021	10:00:00	Siège de la société, sis à Abidjan, 1, Rue des Carrossiers, Zone 3 C (Face SOCOCE Treichville)
SODECI	Ordinaire	22/06/2021	08:30:00	Visioconférence
TOTAL	Mixte	21/06/2021	10:00:00	Espace Latrille Events, sis à Abidjan Commune de Cocody, aux Deux-Plateaux Boulevard Latrille
CIE CI	Ordinaire	21/06/2021	08:30:00	Visioconférence
PALM CI	Ordinaire	18/06/2021	09:30:00	Visioconférence
ORAGROUP	Mixte	18/06/2021	10:00:00	Hôtel 2 Février, Lomé TOGO
SUCRIVOIRE	Ordinaire	17/06/2021	09:30:00	Visioconférence
BICI CI	Ordinaire	17/06/2021	10:00:00	Auditorium de la Maison des Entreprises (CGECI) sise au Plateau
SOGB	Ordinaire	17/06/2021	11:00:00	Immeuble CRRAE - UEMOA sis à Abidjan Plateau
NEI-CEDA CI	Ordinaire	16/06/2021	10:00:00	Hôtel TIAMA, Abidjan-Plateau
CFAO MOTORS CI	Ordinaire	15/06/2021	09:00:00	Siège social sis à Abidjan Treichville, 117, Boulevard de Marseille
SETAO CI	Ordinaire	15/06/2021	10:00:00	Hôtel TIAMA (salon EBENE), Abidjan-Plateau
SAPH CI	Ordinaire	14/06/2021	09:30:00	Visioconférence
NESTLE CI	Ordinaire	04/06/2021	10:00:00	Visioconférence
AIR LIQUIDE CI	Ordinaire	04/06/2021	09:00:00	Salle de conférence de la CRRAE-UMOA, à Abidjan
SITAB	Ordinaire	03/06/2021	10:00:00	SALLE JEWELS de la CGECI (Plateau)
SMB	Ordinaire	01/06/2021	09:30:00	Angle du Boulevard de la République et de l'Avenue Lamblin
ECOBANK TG	Mixte	27/05/2021	10:30:00	Visioconférence
SOLIBRA	Mixte	21/05/2021	09:00:00	Espace CRISTAL 8, rue du Chevalier de Clieu Zone 4 C « Salle PLATINIUM » ABIDJAN
SGB CI	Mixte	19/05/2021	09:00:00	Espace Latrille Events, sis à Abidjan Commune de Cocody, aux Deux-Plateaux Boulevard Latrille
SIB	Ordinaire	17/05/2021	09:00:00	Maison de l'Entreprise (siège du Patronat Ivoirien), Abidjan-Plateau à l'Angle du Boulevard de la République
SONATEL	Ordinaire	28/04/2021	10:00:00	Visioconférence
ONATEL BF	Ordinaire	27/04/2021	14:00:00	Hôtel SOPATEL SILMANDE, OUAGADOUGOU-BURKINA FASO
UNILEVER CI	Mixte	19/04/2021	08:00:00	Visioconférence
BANK OF AFRICA ML	Mixte	16/04/2021	09:30:00	Siège de la banque
BANK OF AFRICA SN	Ordinaire	16/04/2021	09:30:00	Immeuble Elan II au 2ème Etage, Almadies, Zone 12, Route de Ngor à Dakar
BANK OF AFRICA CI	Ordinaire	15/04/2021	10:00:00	Salle Jewels du Patronat Ivoirien (CGECI) sis à Abidjan Plateau, immeuble MDE
ECOBANK CI	Mixte	08/04/2021	10:00:00	Hôtel Radisson Blu, sis à Abidjan Port Bouët, route de l'aéroport international Felix Houphouët Boigny
BANK OF AFRICA BN	Ordinaire	08/04/2021	10:00:00	Hôtel GOLDEN TULIP à Cotonou
CORIS BANK INTERNATIONAL	Mixte	08/04/2021	09:00:00	Hôtel SOPATEL Silmandé SA, à Ouagadougou
BANK OF AFRICA NG	Ordinaire	07/04/2021	10:00:00	Centre de Formation de la BOA NIGER (BOA-Siège)
BANK OF AFRICA BF	Mixte	01/04/2021	10:00:00	Salle WANGO de LAICO HOTEL OUAGA 2000
SICABLE	Ordinaire	30/03/2021	10:00:00	L'hôtel TIAMA, à ABIDJAN
BANK OF AFRICA SN	Ordinaire	26/03/2021	09:30:00	Immeuble Elan II au 2ème Etage, Almadies, Zone 12, Route de Ngor à Dakar

