



Ivoire Trade Center
Tour D, 4^{ème} étage
Angle Rue Booker Washington - Blvd
Hassan II
01 BP. 1361 Abidjan 01



Immeuble EY
5 avenue Marchand - Plateau
01 BP 2715 - Abidjan 01
S.A. au capital de FCFA 12.000.000
R.C.C.M. Abidjan 7118

AIR LIQUIDE COTE D'IVOIRE

RAPPORT DES COMMISSAIRES AUX COMPTES SUR LES ETATS FINANCIERS ANNUELS

(EXERCICE CLOS LE 31 DECEMBRE 2022)



Ivoire Trade Center
Tour D, 4^{ème} étage
Angle Rue Booker Washington - Blvd
Hassan II
01 BP. 1361 Abidjan 01



Immeuble EY
5 avenue Marchand - Plateau
01 BP 2715 - Abidjan 01
S.A. au capital de FCFA 12.000.000
R.C.C.M. Abidjan 7118

Aux Actionnaires
Air Liquide Côte d'Ivoire, S.A.
01 BP 1753 Abidjan 01
Côte d'Ivoire

RAPPORT DES COMMISSAIRES AUX COMPTES SUR LES ETATS FINANCIERS ANNUELS

(EXERCICE CLOS LE 31 DECEMBRE 2022)

Mesdames, Messieurs,

En exécution de la mission qui nous a été confiée par votre Assemblée Générale Ordinaire, nous vous présentons notre rapport relatif à l'exercice clos le 31 décembre 2022, sur :

- l'audit des états financiers annuels de la société Air Liquide Côte d'Ivoire, S.A. tels qu'ils sont joints au présent rapport ;
- les vérifications spécifiques prévues par la loi et autres informations.

I- Audit des états financiers annuels

Opinion

Nous avons effectué l'audit des états financiers annuels de la société Air Liquide Côte d'Ivoire S.A. comprenant le bilan au 31 décembre 2022, le compte de résultat, le tableau des flux de trésorerie pour l'exercice clos à cette date, ainsi que les notes annexes.

A notre avis, les états financiers annuels sont réguliers et sincères et donnent une image fidèle du résultat des opérations de l'exercice écoulé ainsi que de la situation financière et du patrimoine de la société à la fin de cet exercice conformément aux règles et méthodes comptables édictées par l'Acte Uniforme de l'OHADA relatif au droit comptable et à l'information financière.

Fondement de l'opinion

Nous avons effectué notre audit selon les normes internationales d'audit (ISA) adoptées par le Règlement N°01/2017/CM/OHADA portant harmonisation des pratiques des professionnels de la comptabilité et de l'audit. Les responsabilités qui nous incombent en vertu de ces normes sont plus amplement décrites dans la section « Responsabilités des Commissaires aux Comptes relatives à l'audit des états financiers annuels » du présent rapport. Nous sommes indépendants de la société conformément au Code d'éthique des professionnels de la comptabilité et de l'audit édicté par le Règlement N°01/2017/CM/OHADA précité et aux règles d'indépendance qui encadrent le commissariat aux comptes et nous avons satisfait aux autres responsabilités éthiques qui nous incombent selon ces règles. Nous estimons que les éléments probants que nous avons obtenus sont suffisants et appropriés pour fonder notre opinion d'audit.

Point clé de l'audit

Les points clés de l'audit sont les points qui, selon notre jugement professionnel, ont été les plus importants lors de l'audit des états financiers de la période en cours. Ces points ont été traités dans le contexte de notre audit des états financiers pris dans leur ensemble et lors de la formation de notre opinion sur ceux-ci. Nous n'exprimons pas une opinion distincte sur ces points.

Appréciation de la valeur actuelle des actifs industriels

Au 31 décembre 2022, la valeur nette comptable des actifs industriels d'Air liquide Côte d'Ivoire, S.A. s'élève à FCFA 6.074 millions d'actifs industriels, soit 38 % du total de l'actif de la société.

Cette valeur nette comptable résulte des amortissements calculés sur la durée d'utilité de ces actifs. Plusieurs facteurs, dont l'usage attendu des actifs par l'entité, évalué par référence à leur capacité ou à leur production physique, ont été pris en considération pour déterminer cette durée d'utilité.

Air Liquide Côte d'Ivoire, S.A. est tenue, à la clôture de chaque exercice, d'apprécier s'il existe un quelconque indice que ces actifs aient subi une perte de valeur. S'il existe un tel indice, l'entité doit estimer la valeur actuelle des actifs concernés et la comparer avec leur valeur nette comptable. Les règles et méthodes comptables se rapportant aux valeurs actuelles, de même que des compléments d'information sur les détails de ces postes des états financiers annuels sont données dans les notes 2.B

En raison du caractère significatif de ces actifs pour l'activité de votre société et de de la sensibilité au jugement, des paramètres d'estimation de la leur valeur actuelle, nous avons considéré ce point comme un point clé de l'audit.

Les diligences ci-après ont été mises en œuvre :

- apprécier les travaux effectués par Air Liquide Côte d'Ivoire, S.A. pour déterminer et mettre à jour, le cas échéant, la durée d'amortissement des actifs industriels et la cohérence des durées retenues avec les termes contractuels et les analyses techniques disponibles ;
- apprécier les dispositifs de la société Air Liquide Côte d'Ivoire, S.A. visant à identifier les indices de pertes de valeur ;
- le cas échéant, corroborer le caractère raisonnable des principales données et hypothèses sur lesquelles se fondent les estimations de flux de trésorerie et du taux d'actualisation utilisées pour la détermination de la valeur recouvrable.

Responsabilités du conseil d'administration et du comité d'audit relatives aux états financiers annuels

Les états financiers annuels ont été établis et arrêtés par le Conseil d'Administration.

Le Conseil d'Administration est responsable de la préparation et de la présentation sincère des états financiers annuels conformément aux règles et méthodes comptables éditées par l'Acte uniforme de l'OHADA relatif au droit comptable et à l'information financière ainsi que du contrôle interne qu'elle estime nécessaire pour permettre la préparation d'états financiers annuels ne comportant pas d'anomalies significatives, que celles-ci proviennent de fraudes ou résultent d'erreurs.



Lors de la préparation des états financiers annuels, il incombe au Conseil d'Administration d'évaluer la capacité de la société à poursuivre son exploitation, de fournir, le cas échéant, des informations relatives à la continuité d'exploitation et d'appliquer la base de continuité d'exploitation, sauf si le Conseil d'Administration a l'intention de mettre la société en liquidation ou de cesser ses activités ou s'il n'existe aucune autre solution alternative réaliste qui s'offre à lui.

Il incombe aux responsables de la gouvernance de surveiller, au travers du Comité d'audit, le processus d'élaboration de l'information financière de la société.

Responsabilités des Commissaires aux Comptes relatives à l'audit des états financiers annuels

Nos objectifs sont d'obtenir l'assurance raisonnable que les états financiers annuels pris dans leur ensemble ne comportent pas d'anomalies significatives, que celles-ci proviennent de fraudes ou résultent d'erreurs, et d'émettre un rapport d'audit contenant notre opinion.

L'assurance raisonnable correspond à un niveau élevé d'assurance, qui ne garantit toutefois pas qu'un audit réalisé conformément aux normes « ISA » permettra de toujours détecter toute anomalie significative existante. Les anomalies peuvent provenir de fraudes ou résulter d'erreurs et sont considérées comme significatives lorsqu'il est raisonnable de s'attendre à ce que, prises individuellement ou en cumulées, elles puissent influencer les décisions économiques que les utilisateurs des états financiers annuels prennent en se fondant sur ceux-ci.

Nos responsabilités pour l'audit des états financiers annuels sont décrites de façon plus détaillée dans l'annexe 1 du présent rapport des Commissaire aux Comptes.

II- Vérifications spécifiques prévues par la loi et autres informations

La responsabilité des autres informations incombe au Conseil d'Administration. Les autres informations se composent des informations contenues dans le rapport de gestion et les documents adressés aux actionnaires sur la situation financière mais ne comprennent pas les états financiers annuels et notre rapport des Commissaires aux Comptes sur ces états financiers annuels.

Notre opinion sur les états financiers annuels ne s'étend pas aux autres informations et nous n'exprimons aucune forme d'assurance que ce soit sur ces informations.

Dans le cadre de notre mandat de commissariat aux comptes, notre responsabilité est, d'une part, de faire les vérifications spécifiques prévues par la loi, et ce faisant, de vérifier la sincérité et la concordance avec les états financiers annuels des informations données dans le rapport de gestion du Conseil d'Administration sur la base des éléments disponibles à la date de l'arrêté, et dans les documents adressés aux Actionnaires sur la situation financière et les états financiers annuels, et de vérifier, dans tous leurs aspects significatifs, le respect de certaines obligations légales et réglementaires.

D'autre part, notre responsabilité consiste également à lire les autres informations et, par conséquent, à apprécier s'il existe une incohérence significative entre celles-ci et les états financiers ou la connaissance que nous avons acquise lors de l'audit, ou encore si les autres informations semblent comporter une anomalie significative.



Air Liquide Cote d'Ivoire
Rapport des commissaires aux comptes sur les états financiers
Exercice clos le 31 décembre 2022

Si à la lumière des travaux que nous avons effectués, nous concluons à la présence d'une anomalie significative dans les autres informations, nous sommes tenus de signaler ce fait. Nous n'avons rien à signaler à cet égard.

Abidjan, le 14 avril 2023

Les Commissaires aux Comptes

PricewaterhouseCoopers

Ernst & Young, S.A

Madeleine Tanoé
Associée

Nawa Aby Kone Avoa
Associée

ANNEXE 1 PORTANT RESPONSABILITÉS DES COMMISSAIRES AUX COMPTES RELATIVES A L'AUDIT DES ETATS FINANCIERS ANNUELS

Cette annexe fait partie intégrante de notre rapport de commissariat aux comptes.

Dans le cadre d'un audit réalisé conformément aux Normes Internationales d'Audit (ISA) conformément au règlement N°01/2017/CM/OHADA portant harmonisation des pratiques des professionnels de la comptabilité et de l'audit et aux obligations spécifiques édictées par l'Acte Uniforme de l'OHADA relatif aux droits des sociétés commerciales et du GIE, nous exerçons notre jugement professionnel et faisons preuve d'esprit critique tout au long de cet audit.

En outre :

- Nous identifions et évaluons les risques que les états financiers comportent des anomalies significatives, que celles-ci résultent de fraudes ou d'erreurs, concevons et mettons en œuvre des procédures d'audit en réponse à ces risques, et réunissons des éléments probants suffisants et appropriés pour fonder notre opinion. Le risque de non-détection d'une anomalie significative résultant d'une fraude est plus élevé que celui d'une anomalie significative résultant d'une erreur car la fraude peut impliquer la collusion, la falsification, les omissions volontaires, les fausses déclarations ou le contournement du contrôle interne ;
- Nous prenons connaissance du contrôle interne de la société afin de définir des procédures d'audit appropriées aux circonstances, et non dans le but d'exprimer une opinion sur l'efficacité du contrôle interne de la société ;
- Nous apprécions le caractère approprié des méthodes comptables retenues et le caractère raisonnable des estimations comptables faites par la direction, de même que des informations y afférentes fournies par cette dernière ;
- Nous apprécions la présentation d'ensemble, la structure et le contenu des états financiers, y compris les informations fournies dans les notes, et apprécions si les états financiers reflètent les opérations et événements sous-jacents d'une manière propre à donner une image fidèle ;
- Nous concluons quant au caractère approprié de l'utilisation par la direction du principe comptable de continuité d'exploitation et, selon les éléments probants recueillis, quant à l'existence ou non d'une incertitude significative liée à des événements ou situations susceptibles de jeter un doute important sur la capacité de la société à poursuivre son exploitation. Si nous concluons à l'existence d'une incertitude significative, nous sommes tenus d'attirer l'attention des lecteurs de notre rapport sur les informations fournies dans les états financiers au sujet de cette incertitude ou, si ces informations ne sont pas adéquates, d'exprimer une opinion modifiée. Nos conclusions s'appuient sur les éléments recueillis jusqu'à la date de notre rapport ;
- Nous communiquons aux responsables de la gouvernance notamment l'étendue et le calendrier prévus des travaux d'audit et nos constatations importantes, y compris toute déficience importante du contrôle interne que nous aurions relevée au cours de notre audit.

AIR LIQUIDE COTE D'IVOIRE

ETATS FINANCIERS ANNUELS

(EXERCICE CLOS LE 31 DECEMBRE 2022)

{SET BLA {SECTIONPAGES{PAGES} / {SECTIONPAGE}

BILAN ACTIF

de l'entreprise :

Adresse :

N° d'identification

(NTD):

BILAN SYSTEME NORMAL PAGE 1/2

AIR LIQUIDE COTE D'IVOIRE

ZONE INDUSTRIELLE VRIDI, RUE SYLVESTRE L14

0100769 H

Sigle usuel : ALCI

Date clôture : 31/12/2022 Durée en mois :

12

1 348 214 296 451

BILAN ACTIF

REF	Libellé	Notes	Exercice 31/12/2022			Exercice 31/12/2021
			Brut	Amort./Prov.	Net	Net
AD	IMMOBILISATIONS INCORPORELLES	3	96259077	56280992	39978085	47978084
AE	Frais de développement et de prospection					
AF	Brevets, licences, logiciels et droits similaires		16 259 077	16 259 076	1	1
AG	Fonds commercial et droit au bail		80 000 000	40 021 916	39 978 084	47 978 083
AH	Autres immobilisations incorporelles					
AJ	IMMOBILISATIONS CORPORELLES	3	15 130 943 646	7 134 271 025	7 996 672 621	8 057 105 715
AJ	Terrains		28 392 245	28 392 245		
	(1) dont Placement en net					
AK	Bâtiments		1 200 792 819	489 010 012	711 782 807	366 950 956
	(1) dont Placement en net					
AL	Aménagements, agencements et installations		797 177 770	537 138 086	260 039 684	305 261 652
AM	Matériel, mobilier et actifs biologiques		12 830 839 112	5 536 080 226	7 294 758 886	7 344 649 822
AN	Matériel de transport		273 741 700	543 650 456	-269 908 756	40 243 285
AP	Avances et acomptes versés sur immobilisations	3	149 942 745		149 942 745	427 709 041
AQ	IMMOBILISATIONS FINANCIERES	4	86 416 594		86 416 594	82 359 440
AR	Titres de participation					
AS	Autres immobilisations financières		86 416 594		86 416 594	82 359 440
AZ	TOTAL ACTIF IMMOBILISE		15 463 562 062	7 190 552 017	8 273 010 045	8 615 152 280
BA	ACTIF CIRCULANT HAO	5				800 000
BB	STOCKS ET ENCOURS	6	2 710 075 358	445 186 810	2 264 888 548	1 731 030 519
BG	CREANCES ET EMPLOIS ASSIMILES		5 889 048 328	526 678 693	5 362 369 635	5 088 242 848
BH	Fournisseurs avances versées	17	454 653 335		454 653 335	466 529 857
BI	Clients	7	1 950 608 224	526 678 693	1 423 929 531	1 880 028 284
BJ	Autres créances	8	3 483 786 769		3 483 786 769	2 741 684 707
BK	TOTAL ACTIF CIRCULANT		8 599 123 686	971 865 503	7 627 258 183	6 820 073 367
BQ	Titres de placement	9				
BR	Valeurs à encaisser	10	1 742 353		1 742 353	
BS	Banques, chèques postaux, caisse et assimilés	11	12 208 644		12 208 644	286 560 710
BT	TOTAL TRESORERIE ACTIF		13 950 997		13 950 997	286 560 710
BU	Ecart de conversion -Actif	12				
BZ	TOTAL GENERAL		24 076 636 745	8 162 417 520	15 914 219 225	15 721 786 357



{SET BLP {SECTIONPAGES{PAGES} / {SECTIONPAGE}}

BILAN PASSIF

de l'entreprise :

Adresse :

N° d'identification

(NTD):

BILAN SYSTEME NORMAL PAGE 2/2

AIR LIQUIDE COTE D'IVOIRE

ZONE INDUSTRIELLE VRIDI, RUE SYLVESTRE L14

0100769 H

Sigle usuel :

ALCI

Date clôture :

31/12/2022 Durée en mois :

1 348 214 296 451

12

BILAN PASSIF

REF	Libellé	Notes	Exercice 31/12/2022		Exercice 31/12/2021	
			Net		Net	
CA	Capital	13	873 400 000		873 400 000	
CB	Actionnaires capital non appelé (-)	13				
CD	Primes liées au capital social	14				
CE	Ecart de réévaluation	3C	275 903 262		275 903 262	
CF	Réserves indisponibles	14	174 680 000		174 680 000	
CG	Réserves libres	14	180 647 479		180 647 479	
CH	Report à nouveau (- ou +)	14	1 724 048 661		2 451 461 398	
CJ	Résultat net de l'exercice (bénéfice + ou perte -)		402 747 322		727 412 737	
CL	Subventions d'investissement (1)	15				
CM	Provisions réglementées	15	2 417 086 463		2 784 179 977	
CP	TOTAL CAPITAUX PROPRES ET RESSOURCES ASSIMILEES		2 600 415 865		2 564 762 057	
DA	Emprunts et dettes financières diverses	16	1 460 606 266		1 903 196 900	
DB	Dettes de location acquisition	16			4 519 006	
DC	Provisions pour risques et charges	16	299 491 262		647 866 184	
DF	TOTAL DETTES FINANCIERES ET RESSOURCES ASSIMILEES		1 760 097 528		2 555 582 090	
DG	TOTAL RESSOURCES STABLES		4 360 513 393		5 120 344 147	
DH	Dettes circulantes HAO	5	743 686 182		1 035 427 994	
DI	Clients, avances reçues	7	1 022 477 095		1 037 409 357	
DJ	Fournisseurs d'exploitation	17	4 318 818 351		3 229 704 758	
DK	Dettes fiscales et sociales	18	493 166 249		524 483 694	
DM	Autres dettes	19	3 032 213 677		3 264 009 058	
DN	Risques provisionnés	19	33 015 158		301 000	
DP	TOTAL PASSIF CIRCULANT		9 643 376 712		9 091 335 861	
DQ	Banques, crédits d'escompte	20				
DR	trésorerie	20	1 910 329 120		1 498 343 410	
DT	TOTAL TRESORERIE PASSIF		1 910 329 120		1 498 343 410	
DT	Ecart de conversion-Passif	12			11 762 939	
DZ	TOTAL GENERAL		15 914 219 225		15 721 786 357	



COMPTE DE RESULTAT BILAN SYSTEME NORMAL PAGE 1/1

l'entreprise :

AIR LIQUIDE COTE D'IVOIRE

Adresse :

ZONE INDUSTRIELLE VRIDI, RUE SYLVESTRE L14

Sigle usuel : ALCI

N° d'identification fiscale : 0100769 H

Date clôture : 31/12/2022 Durée en mois :

12

N° de télédéclarant (NTD):

1 348 214 296 451

COMPTE DE RESULTAT

REF	Libellé	Notes	Exercice 31/12/2022		Exercice 31/12/2021	
			Net		Net	
TA	Ventes de marchandises (A)	+	21	1 474 741 006		1 666 875 807
RA	Achats de marchandises	-	22	1 709 680 244	-	1 192 415 616
RB	Variation de stocks de marchandises	-/+	6	1 470 945 022	-	1 788 267 613
XA	MARGE COMMERCIALE (Somme TA à RB)			1 705 884 260	-	1 313 807 422
TB	Ventes de produits fabriqués (B)	+	21	4 670 437 534		4 014 181 698
TC	Travaux, services vendus (C)	+	21	2 543 691 357		1 966 904 451
TD	Produits accessoires (D)	+	21			
XB	CHIFFRE D'AFFAIRES (A + B + C + D)			8 688 869 897		7 647 961 956
TE	Production stockée (ou déstockage)	-/+	6	1 758 142 521		1 612 792 087
TF	Production immobilisée		21			
TG	Subventions d'exploitation		21			
TH	Autres produits	+	21	1 355 794 450		1 067 771 500
TI	Transferts de charges d'exploitation	+	12	1 190 831 982		1 313 640 282
RC	Achats de matières premières et fournitures liées	-	22	830 853 523	-	563 972 309
RD	Variation de stocks de matières premières et fournitures	-/+	6	9 242 302	-	3 586 280
RE	Autres achats	-	22	1 663 780 912	-	1 591 778 135
RF	Variation de stocks d'autres approvisionnements	-/+	6	182 843 178		102 643 904
RG	Transports	-	23	521 398 617	-	432 268 040
RH	Services extérieurs	-	24	2 457 851 087	-	1 826 699 010
RI	Impôts et taxes	-	25	460 864 316	-	854 458 117
RJ	Autres charges	-	26	1 103 286 679	-	379 771 886
XC	VALEUR AJOUTEE (XB + RA + RB)+(somme TE à RJ)			2 967 063 930		3 111 592 723
RK	Charges de personnel	-	27	2 130 362 032	-	1 942 941 678
XD	EXCEDENT BRUT D'EXPLOITATION (XC + RK)			836 701 898		1 168 651 045
TJ	Reprises d'amortissements, provisions et dépréciations	+	25	395 549 711		436 712 077
RL	Dotations aux amortissements, aux provisions et dépréciations	-	3C & 28	893 135 800	-	1 097 529 822
XE	RESULTAT D'EXPLOITATION (XD + TJ + RL)			339 115 809		507 833 300
TK	Revenus financiers et assimilés	+	29	42 436 773		665 137
TL	Reprises de provisions et dépréciations financières	+	28			
TM	Transferts de charges financières	+	12			27 075 000
RM	Frais financiers et charges assimilées	-	29	310 898 774	-	161 241 873
RN	Dotations aux provisions et aux dépréciations financières	-	3C & 28			
XF	RESULTAT FINANCIER (somme TK à RN)			268 462 001	-	133 501 736
XG	RESULTAT DES ACTIVITES ORDINAIRES (XE + XF)			70 653 808		374 331 564
TN	Produits des cessions d'immobilisations	+	3D			
TO	Autres produits HAO	+	30	367 093 514		388 081 173
RO	Valeurs comptables des cessions d'immobilisations	-	3D			
RP	Autres charges HAO	-	30			
XH	RESULTAT HORS ACTIVITES ORDINAIRES (somme TN à RP)			367 093 514		388 081 173
RQ	Participation des travailleurs	-	30			
RS	Impôts sur le résultat	-		35 000 000	-	35 000 000
XI	RESULTAT NET (XG+XH+RQ+RS)			402 747 322		727 412 737



{SET TAF {SECTIONPAGES{PAGES} / {SECTIONPAGE}}

TABLEAU DES FLUX DE BILAN SYSTEME NORMAL PAGE 1/1

l'entreprise : AIR LIQUIDE COTE D'IVOIRE
 Adresse : ZONE INDUSTRIELLE VRIDI, RUE SYLVESTRE L14
 N° d'identification fiscale : 0100769 H
 N° de télédéclarant (NTD):

Sigle usuel : ALCI
 Date clôture : 31/12/2022 Durée en mois :

12
 1 348 214 296 451

TABLEAU DES FLUX DE TRESORERIE

REF	Libellé	Notes	Exercice 31/12/2022	Exercice 31/12/2021
			Net	Net
ZA	Trésorerie nette au 1er janvier (Trésorerie actif N-1 - Trésorerie passif N-1) (A)	(A)	-1 211 782 700	-755 016 261
	Flux de trésorerie provenant des activités opérationnelles			
FA	Capacité d'Autofinancement Globale (CAFG)		552 366 379	1 388 230 482
FB	- Variation Actif circulant HAO			
FC	- Variation des stocks		-533 858 029	139 930 967
FD	- Variation des créances		-274 126 787	418 730 991
FE	+ Variation du passif circulant		832 019 724	-300 394 578
	908			
ZB	Flux de trésorerie provenant des activités opérationnelles (somme FA à FE)	(B)	576 401 287	1 646 497 862
	Flux de trésorerie provenant des activités d'investissements			
FF	- Décaissements liés aux acquisitions d'immobilisations incorporelles		-3 300 000	
FG	- Décaissements liés aux acquisitions d'immobilisations corporelles		-788 203 434	-1 621 683 548
FH	- Décaissements liés aux acquisitions d'immobilisations financières		-10 287 822	-11 820 924
FI	corporelles		800 000	
FJ	+ Encaissements liés aux cessions d'immobilisations financières		6 230 668	10 845 836
ZC	Flux de trésorerie provenant des activités d'investissement (Somme FF à FJ)	(C)	-794 760 588	-1 622 658 636
	Flux de trésorerie provenant du financement par les capitaux propres			
FK	+ Augmentations de capital par apports nouveaux			
FL	+ Subventions d'investissement reçues			
FM	- Prélèvements sur le capital			
FN	- Dividendes versés			
ZD	Flux de trésorerie provenant des capitaux propres (somme FK à FN)	(D)		
	Trésorerie provenant du financement par les capitaux étrangers			
FO	+ Emprunts			
FP	+ Autres dettes financières		2 232 000	
FQ	- Remboursements des emprunts et autres dettes financières		-468 468 122	-480 605 665
ZE	Flux de trésorerie provenant des capitaux étrangers (somme FO à FQ)	(E)	-466 236 122	-480 605 665
ZF	Flux de trésorerie provenant des activités de financement (D+E)	(F)	-466 236 122	-480 605 665
ZG	VARIATION DE LA TRESORERIE NETTE DE LA PERIODE (B+C+F)	(G)	-684 595 423	-456 766 439
ZH	Trésorerie nette au 31 Décembre (G+A)	(H)	-1 896 378 123	-1 211 782 700
	Contrôle : Trésorerie actif N- Trésorerie passif N =			

(1) à l'exclusion des variations des créances et dettes liées aux activités d'investissement (variation de créances sur cession d'immobilisation et des dettes sur acquisition ou production d'immobilisation) et de financement (par exemple variation des créances sur subventions d'investissements reçues)



{SET NOTE1 {SECTIONPAGES{PAGES} / {SECTIONPAGE}}

NOTE 1 DETTES GARANTIES PAR DES SURETES REELLES

Dénomination sociale de l'entreprise :

Adresse :

N° d'identification fiscale :

N° de télédéclarant (NTD):

NOTE 1 SYSTEME NORMAL

AIR LIQUIDE COTE D'IVOIRE

ZONE INDUSTRIELLE VRIDI, RUE SYLVESTRE L14

0100769 H

Sigle usuel :

ALCI

Date clôture :

31/12/2022 Durée en mois :

12

1 348 214 296 451

DETTE GARANTIES PAR DES SURETES REELLES

DETTE GARANTIES PAR DES SURETES REELLES :					
LIBELLES	NOTE	MONTANT BRUT	SURETES REELLES		
			HYPOTHEQUE	NANTISSEMENT	GAGE/AUTRES
Dettes financières et ressources assimilées					
Emprunts obligataires convertibles	16				
Autres emprunts obligataires	16				
Emprunts et dettes des établissements de crédit	16				
Autres dettes financières	16				
TOTAL (1)					
Crédit bail					
Dettes de crédit bail immobilier	16				
Dettes de crédit bail mobilier	16				
Dettes sur contrats de location-vente	16				
Dettes sur contrats de location-acquisition	16				
TOTAL (2)					
Dettes du passif circulant					
Fournisseurs et comptes rattachés	17				
Clients	7				
Personnel	18				
Sécurité sociale et organismes sociaux	18				
Etat	18				
Organismes internationaux	19				
Associés et groupe	19				
Créditeurs divers	19				
TOTAL (3)					
TOTAL (1) + (2) + (3)					
Engagements Financiers					
Engagements consentis à des entités liées			Engagements réciproques	Engagements donnés	Engagements reçus
Primes de remboursement non échues					
Avals, cautions, garanties				348 955 939	
hypothèques, nantissemments, gages, autres					
Effets escomptés non échus					
Créances commerciales professionnelles cédées					
Abandons de créances conditionnels					
Achats de marchandises à terme					
Achats à terme de devises non couverts					
Commandes fermes des clients					
Autres engagements réciproques					
TOTAL				348 955 939	

Commentaire :

Ces valeurs correspondent aux cautions bancaires encore actives



{SET NOTE2 {SECTIONPAGES{PAGES}} / {SECTIONPAGE}

NOTE 2 INFORMATIONS OBLIGATOIRES

Dénomination sociale de l'entreprise :

Adresse :

N° d'identification fiscale :

N° de télédéclarant (NTD):

NOTE 2 SYSTEME NORMAL

AIR LIQUIDE COTE D'IVOIRE

ZONE INDUSTRIELLE VRIDI, RUE SYLVESTRE L14

0100769 H

Date clôture :

Sigle usuel :

ALCI

31/12/2022 Durée en mois :

12

1 348 214 296 451

INFORMATIONS OBLIGATOIRES

A - DECLARATION DE CONFORMITE AU SYSCOHADA ET FAITS MARQUANTS DE L'EXERCICE

Les états financiers sont établis en conformité avec le Système comptable OHADA et l'Acte Uniforme relatif au droit comptable et à l'information financière, La comptabilité est tenue en français et en Francs CFA.

B - REGLES ET METHODES COMPTABLES

Les états financiers ont été confectionnés dans le respect des postulats, des conventions et des règles d'évaluation édictées par le SYSCOHADA et l'Acte Uniforme.

Le système normal est appliqué. Les immobilisations sont valorisées au coût historique.

Les stocks sont valorisés suivant le coût moyen unitaire pondéré et l'inventaire est permanent.

Les amortissements des actifs industriels sont calculés sur la base de la durée d'utilité de ces actifs. Afin de déterminer la durée d'utilité de ces actifs, le facteur pris en compte est l'usage attendu des actifs par l'entité, évalué par référence à leur capacité ou à leur production physique.

A la clôture de chaque exercice, la société détermine s'il existe un quelconque indice que ces actifs aient subi une perte de valeur. S'il existe un tel indice, la société calcule la valeur actuelle des actifs concernés et la compare avec leur valeur nette comptable. La valeur nette comptable est ajustée dans le cas où elle est supérieure à la valeur comptable de façon significative.

La société n'a pas relevé d'indice de perte de valeur sur les actifs industriels.

C - DEROGATION AUX POSTULATS ET CONVENTIONS COMPTABLES

Respect de tous les postulats et conventions comptables sans aucune dérogation,

D - INFORMATIONS COMPLEMENTAIRES RELATIVES AU BILAN, AU COMPTES DE RESULTAT ET AU TABLEAU DES FLUX DE TRESORERIE

Pas d'informations complémentaires relatives aux autres états financiers. Les états financiers combinés des exercices 2018 à 2021 seront présentés dans les états financiers du MALI suivant un accord conventionnel.



{SET NOTE3A {SECTIONPAGES{PAGES} / {SECTIONPAGE}

NOTE 3A IMMOBILISATION BRUTE

Dénomination sociale de l'entreprise :

Adresse :

N° d'identification fiscale :

N° de télédéclarant (NTD):

NOTE 3A SYSTEME NORMAL

AIR LIQUIDE COTE D'IVOIRE

ZONE INDUSTRIELLE VRIDI, RUE SYLVESTRE L14

0100769 H

Date clôture :

Sigle usuel :

ALCI

31/12/2022 Durée en mois :

12

1 348 214 296 451

IMMOBILISATION BRUTE

Libellé	Augmentation : B				Diminution : C		D=A+B-C
	Montant Brut Ouv,Exercice	Acquisitions apports Créations	Virements de poste à poste	Suite à une réévaluation pratiquée au cours de l'exercice	Cessions Scissions Hors service	Virements de poste à poste	Montant Brut à la clôture
IMMOBILISATIONS INCORPORELLES	96 259 077						96 259 077
Frais de développement et de prospection							
Brevets, licences, logiciels, et droits similaires	16 259 077						16 259 077
Fonds commercial et droit au bail	80 000 000						80 000 000
Autres immobilisations incorporelles							
IMMOBILISATIONS CORPORELLES	14 353 415 728	777 527 918	2 278 106 555			2 278 106 555	15 130 943 646
Terrains hors immeuble de placement	28 392 245						28 392 245
Terrains - immeuble de placement							
Bâtiments hors immeuble de placement	812 092 046		388 700 773				1 200 792 819
Bâtiments - immeuble de placement							
Aménagements, agencements et installations	797 177 770						797 177 770
Matériel, mobilier et actifs biologiques	12 578 355 648	777 527 918	1 753 062 099			2 278 106 555	12 830 839 110
Matériel de transport	137 398 019		136 343 683				273 741 702
AVANCES ET ACOMPTES VERSES SUR IMMOBILISATIONS	427 709 041				277 766 296		149 942 745
Immobilisations incorporelles							
Immobilisations corporelles	427 709 041				277 766 296		149 942 745
IMMOBILISATIONS FINANCIERES	82 359 440	10 287 822			6 230 668		86 416 594
Titres de participation							
Autres immobilisations financières	82 359 440	10 287 822			6 230 668		86 416 594
TOTAL GENERAL	14 959 743 286	787 815 740	2 278 106 555		283 995 964	2 278 106 555	15 463 562 062

Commentaire :

Mise en Immobilisation amortissable de l'usine CO2 au 1er Août 2022 pour 2 270 231 555 F CFA
 Nous n'avons pas relevé d'indice de perte de valeur au 31 décembre 2022



{SET NOTE3B (SECTIONPAGES(PAGES)) / (SECTIONPAGE)}

NOTE 3B BIENS PRIS EN LOCATION ACQUISITION

Dénomination sociale de l'entreprise :

Adresse :

N° d'identification fiscale :

N° de télédéclarant (NTD):

NOTE 3B SYSTEME NORMAL

AIR LIQUIDE COTE D'IVOIRE

ZONE INDUSTRIELLE VRIDI, RUE SYLVESTRE L14

0100769 H

Date clôture :

Sigle usuel :

ALCI

31/12/2022 Durée en mois :

12

1.348.214.296.451

BIENS PRIS EN LOCATION ACQUISITION

Libellé	Nature du contrat	A	Augmentation : B			Diminution : C		D=A+B-C
		montant brut à l'ouverture de l'exercice	acquisitions apports créations	virements de poste à poste	suite à une réévaluation pratiquée au cours de l'exercice	cessions scissions hors service	virements de poste à poste	provisions à la clôture de l'exercice
Terrains								
Bâtimens								
Matériel, mobilier								
Matériel de transport		88 483 896						88 483 896
TOTAL IMMOBILISATIONS EN LOCATION-ACQUISITION		88 483 896						88 483 896

[1] I : Crédit-bail immobilier ; M : Crédit-bail mobilier ; A : Autres contrats (dédoublez le poste si montants)

Commentaire :

Il n'y a pas eu de nouvelles acquisitions au cours de l'exercice



{SET NOTE3C {SECTIONPAGES{PAGES} / {SECTIONPAGE}

NOTE 3C IMMOBILISATION : AMORTISSEMENTS

Dénomination sociale de l'entreprise :

Adresse :

N° d'identification fiscale :

N° de télédéclarant (NTD):

NOTE 3C SYSTEME NORMAL

AIR LIQUIDE COTE D'IVOIRE

ZONE INDUSTRIELLE VRIDI, RUE SYLVESTRE L14

0100769 H

Date clôture :

Sigle usuel :

ALCI

31/12/2022 Durée en mois :

12

1 348 214 296 451

IMMOBILISATION AMORTISSEMENTS

SITUATIONS ET MOUVEMENTS	A	B	C		D	E=A+B-C-D
	AMORTISSEMENTS CUMULES A L'OUVERTURE DE L'EXERCICE	AUGMENTATIONS: DOTATIONS DE L'EXERCICE	DIMINUTIONS : AMORTISSEMENTS RELATIFS AUX ELEMENTS SORTIS DE L'ACTIF		Virements de poste à poste	CUMUL DES AMORTISSEMENTS A LA CLOTURE DE L'EXERCICE
Frais de développement et de prospection						16 259 072
Brevets, licences, logiciels, et droits similaires	16 259 072					40 021 920
Fonds commercial et droit au bail	32 021 917	7 999 999			-4	
Autres immobilisations incorporelles						
SOUS TOTAL : IMMOBILISATIONS INCORPORELLES	48 280 989	7 999 999			-4	56 280 992
Terrains hors immeuble de placement	28 392 245					28 392 245
Terrains - immeuble de placement						
Bâtiments hors immeuble de placement	409 219 162	79 790 850				489 010 012
Bâtiments - immeuble de placement						
Aménagements, agencements et installations	959 721 587	571 698 331			994 281 832	537 138 086
Matériel, mobilier et actifs biologiques	4 312 653 014	158 819 480			-617 913 739	5 089 386 233
Matériel de transport	139 630 016	27 652 351			-376 368 089	543 650 456
SOUS TOTAL : IMMOBILISATIONS CORPORELLES	5 849 616 024	837 951 012			4	6 687 577 032
TOTAL GENERAL	5 897 897 013	845 951 011				6 743 858 024

Commentaire :

Les amortissements sont correctement pratiqués suivant la date d'utilité, L'amortissement linéaire est pratiqué,



{SET NOTE3CBIS {SECTIONPAGES{PAGES} / {SECTIONPAGE}

NOTE 3C BIS : IMMOBILISATIONS (DEPRECIATIONS)

Dénomination sociale de l'entreprise :

Adresse :

N° d'identification fiscale :

N° de télédéclarant (NTD):

NOTE 3C BIS SYSTEME NORMAL

AIR LIQUIDE COTE D'IVOIRE

ZONE INDUSTRIELLE VRIDI, RUE SYLVESTRE L14

0100769 H

Date clôture :

Sigle usuel :

ALCI

31/12/2022 Durée en mois :

12

1 348 214 296 451

IMMOBILISATIONS (DEPRECIATIONS)

LIBELLE	DEPRECIATIONS CUMULES A L'OUVERTURE DE L'EXERCICE	AUGMENTATIONS:DOTATIONS DE L'EXERCICE	DIMINUTIONS :REPRISES DE L'EXERCICE	CUMUL DES DEPRECIATIONS A LA CLOTURE DE L'EXERCICE
Frais de développement et de prospection				
Brevets, licences, logiciels et droits similaires				
Fonds commercial et droit au bail				
Autres immobilisations incorporelles				
IMMOBILISATIONS INCORPORELLES				
Terrains hors immeuble de placement				
Terrains - Immeuble de placement				
Bâtiments hors immeuble de placement				
Bâtiments - Immeuble de placement				
Aménagements, agencements et installations				
Matériel, mobilier et actifs biologiques	446 693 993			446 693 993
Matériel de transport				
IMMOBILISATIONS CORPORELLES	446 693 993			446 693 993
TOTAL GENERAL	446 693 993			446 693 993

Commentaire :

Pas de nouvelles dépréciations de l'actif industriel sur l'exercice



{SET NOTE3D {SECTIONPAGES{PAGES} / {SECTIONPAGE}}

NOTE 3D IMMOBILISATION : PLUS-VALUES ET MOINS

VALUE DE CESSION

Dénomination sociale de l'entreprise :

Adresse :

N° d'identification fiscale :

N° de télédéclarant (NTD):

NOTE 3D SYSTEME NORMAL

AIR LIQUIDE COTE D'IVOIRE

ZONE INDUSTRIELLE VRIDI, RUE SYLVESTRE L14

0100769 H

Date clôture :

Sigle usuel :

ALCI

31/12/2022 Durée en mois :

12

1 348 214 296 451

IMMOBILISATION PLUS-VALUES ET MOINS VALUE DE CESSION

Libellé	A	B	C=A-B	D	E=D-C
	MONTANT BRUT (A)	AMORTISSEMENTS PRATIQUES (B)	VALEUR COMPTABLES NETTE (C=A-B)	PRIX DE CESSION (D)	PLUS-VALUE OU MOINS-VALUE (E=D-C)
Frais de développement et de prospection					
Brevets, licences, logiciels et droits similaires					
Fonds commercial et droit au bail					
Autres immobilisations incorporelles					
SOUS TOTAL :IMMOBILISATIONS INCORPORELLES					
Terrains					
Bâtiments					
Aménagements, agencements et Installations					
Matériel, mobilier et actifs biologiques					
Matériel de transport					
SOUS TOTAL :IMMOBILISATIONS CORPORELLES					
Titres de participation					
Autres Immobilisations financières					
SOUS TOTAL :IMMOBILISATIONS FINANCIERES					
TOTAL GENERAL					



{SET NOTE4 {SECTIONPAGES(PAGES)} / {SECTIONPAGE}

NOTE 4 IMMOBILISATIONS FINANCIERES

Dénomination sociale de l'entreprise :

Adresse :

N° d'identification fiscale :

N° de télédéclarant (NTD):

NOTE 4 SYSTEME NORMAL

AIR LIQUIDE COTE D'IVOIRE

ZONE INDUSTRIELLE VRIDI, RUE SYLVESTRE L14

0100769 H

Sigle usuel : ALCI

Date clôture : 31/12/2022 Durée en mois :

12

1 348 214 296 451

IMMOBILISATIONS FINANCIERES

LIBELLES	ANNEE 2022	ANNEE 2021	VARIATION EN %	Créances à un an au plus	Créances à plus d'un an et à deux ans au plus	Créances à plus de deux ans
Titres de participation						
Prêts et créances						
Prêt au personnel	9 168 851	15 399 519	-40	9 399 519		
Créances sur l'état						
Titres Immobilisés						
Dépôts et cautionnements	77 247 743	66 959 921	15	10 287 822		66 959 921
Intérêts courus						
Créances rattachées à des avances et participations à des GIE						
Immobilisations financières diverses						
TOTAL BRUT	86 416 594	82 359 440	5	19 687 341		66 959 921
Dépréciations titres de participation						
Dépréciations autres Immobilisations						
TOTAL NET DE DEPRECIATION	86 416 594	82 359 440	5			

Commentaire :

Caution loyer DG region : 7 500 000 F CFA

Caution CIE, augmentation de puissance : 2 787 822 F CFA



{SET NOTE5 {SECTIONPAGES{PAGES}} / {SECTIONPAGE}}

NOTE 5 ACTIF CIRCULANT HAO

Dénomination sociale de l'entreprise :

Adresse :

N° d'identification fiscale :

N° de télédéclarant (NTD):

NOTE 5 SYSTEME NORMAL

AIR LIQUIDE COTE D'IVOIRE

ZONE INDUSTRIELLE VRIDI, RUE SYLVESTRE L14

0100769 H

Sigle usuel : **ALCI**

Date clôture : **31/12/2022** Durée en mois : **12**

1 348 214 296 451

ACTIF CIRCULANT HAO

Libellés	Année 2022	Année 2021	Variation en %
Créances sur cessions d'immobilisations		800 000	-100
Prêts et créances			
TOTAL BRUT		800 000	-100
Dépréciations des créances HAO			
TOTAL NET DE DEPRECIATION		800 000	-100

Commentaire :

Pas de cessions enregistrée sur sur l'exercice

DETTES CIRCULANTES HAO

Libellés	Année 2022	Année 2021	Variation en %
Fournisseurs d'investissements	743686182	1032127994	-27,95
Fournisseurs d'investissements effets à payer		3300000	-100
participation et titres immobilisés non libérés			
Autres dettes hors activités ordinaires			
TOTAL	743686182	1035427994	-28,18

Commentaire :

Il s'agit des fournisseurs en liens avec les projets d'investissements sur toutes les unités, un effort a été fait sur les règlements au cours de l'exercice,



{SET NOTE6 {SECTIONPAGES{PAGES} / {SECTIONPAGE}}

NOTE 6 STOCKS ET EN COURS (1)

Dénomination sociale de l'entreprise :

Adresse :

N° d'identification fiscale :

N° de télédéclarant (NTD):

NOTE 6 SYSTEME NORMAL

AIR LIQUIDE COTE D'IVOIRE

ZONE INDUSTRIELLE VRIDI, RUE SYLVESTRE L14

0100769 H

Date clôture :

Sigle usuel : **ALCI**

31/12/2022 Durée en mois : **12**

1 348 214 296 451

STOCKS ET EN COURS (1)

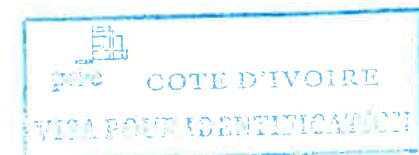
Libellés	Année 2022	Année 2021	Variation en %
Marchandises	1 569 870 058	1 289 255 779	22
Matières premières et fournitures liées	90 764 186	19 427 293	367
Dutres approvisionnements	1 049 441 391	923 454 054	14
Produits en cours		1 335 445	-100
Services en cours			
Produits finis			
Produits intermédiaires			
Stocks en cours de route, en consignation ou en dépôt	-277		-100
TOTAL BRUT STOCKS ET EN COURS	2 710 075 358	2 233 472 571	21
Dépréciations des stocks	445 186 810	502 442 052	-11
TOTAL NET DE DEPRECIATION	2 264 888 548	1 731 030 519	31

Commentaire :

Hausse des stocks en lien avec la production, et le chiffre d'affaires,

**Diminution des provisions sur stock : Articles antérieurement provisionnés pour 84 727 042 F CFA passés en perte suite PV
huissier,**

La provision de l'exercice est de 27 471 800 F CFA



{SET NOTE7 {SECTIONPAGES{PAGES}} / {SECTIONPAGE}

NOTE 7 CLIENTS

Dénomination sociale de l'entreprise :
Adresse :
N° d'identification fiscale :
N° de télédéclarant (NTD):

NOTE 7 SYSTEME NORMAL

AIR LIQUIDE COTE D'IVOIRE
ZONE INDUSTRIELLE VRIDI, RUE SYLVESTRE L14 Sigle usuel : **ALCI**
Date clôture : **31/12/2022** Durée en mois :

12
1,34821E+12


CLIENTS

Libellés	Année 2022	Année 2021	Variation en %	Créances à un an au plus	Créances à plus d'un an et à deux ans au plus	Créances à plus de deux ans
Clients (hors réserves de propriété Groupe)	956 247 152	1 350 703 060	- 29	956 247 152		
Clients effets à recevoir (hors réserves de propriété Groupe)		13 492 483	- 100			
Clients et effets à recevoir avec réserves de propriété						
Clients et effets à recevoir Groupe	465 266 340	515 832 741	- 10	465 266 340		
Créances sur cession d'immobilisations						
Clients effets escomptés et non échus						
Créances litigieuses ou douteuses	529 094 722	1 280 879 049	- 59			529 094 722
Clients produits à recevoir	10		100			
TOTDL BRUT CLIENTS	1 950 608 224	3 160 907 333	- 38	1 421 513 492		529 094 722
Dépréciations des comptes clients	526 678 693	1 280 879 049	- 59			
TOTDL NET DE DEPRECIATION	1 423 929 531	1 880 028 284	- 24	1 421 513 492		529 094 722
Clients, avances reçues hors groupe	257 219 835	283 791 723	- 9	283 791 723		
Clients, avances reçues groupe						
Autres clients créditeurs	765 257 260	753 617 634	2	765 257 260		
TOTAL CLIENTS CREDITEURS	1 022 477 095	1 037 409 357	- 1	1 049 048 983		

Commentaire :

La forte baisse des créances est liée à :

- Une forte baisse des créances douteuses suite à la passation en perte de créance antérieurement provisionnées pour 676 664 843 F CFA avec une reprise de provision du même montant
- De bons encaissements des créances courantes, mais aussi de créances provisionnées ayant favorisé des reprises complémentaires de provisions,



{SET NOTE8 {SECTIONPAGES{PAGES}} / {SECTIONPAGE}

NOTE 8 AUTRES CREANCES

Dénomination sociale de l'entreprise :

Adresse :

N° d'identification fiscale :

N° de télédéclarant (NTD):

NOTE 8 SYSTEME NORMAL

AIR LIQUIDE COTE D'IVOIRE

ZONE INDUSTRIELLE VRIDI, RUE SYLVESTRE L14 Sigle usuel : **ALCI**

0100769 H

Date d'oture : **31/12/2022** Durée en mois :

12

1 348 214 296 451

AUTRES CREANCES

Libellés	Année 2022	Année 2021	Variation en %	Créances à un an au plus	Créances à plus d'un an et à deux ans au plus	Créances à plus de deux ans
Personnel	15 640 159	18 442 555	- 15	15 640 159		
Organismes sociaux	2 276 141	171 906	1 224	2 276 141		
Etat et collectivités publiques	796 913 112	397 674 716	100	796 913 112		
Organismes Internationaux						
Apporteurs, associés et groupe	2 116 884 160	1 878 932 308	13	237 951 852		1 878 932 308
Compte transitoire ajustement spécial lié à la révision du SYSCOHADA (Voir Notes 8A & 8C)						
Autres débiteurs divers	477 959 558	446 463 222	7	477 959 558		
Comptes permanents non bloqués des établissements et des succursales						
Comptes de liaison charges et produits	74 113 639		100	74 113 639		
Comptes de liaison des sociétés en participation						
TOTAL BRUT AUTRES CREANCES	3 483 786 769	2 741 684 707	27	1 604 854 461		1 878 932 308
Dépréciations des autres créances						
TOTAL NET DE DEPRECIATION	3 483 786 769	2 741 684 707	27	1 604 854 461		1 878 932 308

Commentaire :

Etat et collectivité publiques: Augmentation du crédit de tva de 349 473 960 F CFA

Apporteurs, associés et groupe: Note de débit aux autres entités pour les frais régionaux pour 461 137 771 F CFA en fin novembre 2022

Comptes de liaison charges et produits : Facture d'assurance pour 2023



{SET NOTE10 {SECTIONPAGES{PAGES}} / {SECTIONPAGE}}

NOTE 10 VALEURS A ENCAISSER

Dénomination sociale de l'entreprise :

Adresse :

N° d'identification fiscale :

N° de télédéclarant (NTD):

NOTE 10 SYSTEME NORMAL

AIR LIQUIDE COTE D'IVOIRE

ZONE INDUSTRIELLE VRIDI, RUE SYLVESTRE L14

0100769 H

Sigle usuel : **ALCI**

Date clôture : **31/12/2022** Durée en mois : **12**

1 348 214 296 451

VALEURS A ENCAISSER

Libellés	Année 2022	Année 2021	Variation en %
Effets à encaisser			
Effets à l'encaissement			
Chèques à encaisser	1 144 603		100
Chèques à l'encaissement	597 750		100
Cartes de crédit à encaisser			
Autres valeurs à encaisser			
TOTAL BRUT VALEURS A ENCAISSER	1 742 353		100
Dépréciations des valeurs à encaisser			
TOTAL NET DE DEPRECIATION	1 742 353		100

Commentaire :

Chèques à encaisser de clients



{SET NOTE11 {SECTIONPAGES{PAGES}} / {SECTIONPAGE}}

NOTE 11 DISPONIBILITES

Dénomination sociale de l'entreprise :

Adresse :

N° d'identification fiscale :

N° de télédéclarant (NTD):

NOTE 11 SYSTEME NORMAL

AIR LIQUIDE COTE D'IVOIRE

ZONE INDUSTRIELLE VRIDI, RUE SYLVESTRE L14

0100769 H

Sigle usuel : **ALCI**

Date clôture : **31/12/2022** Durée en mois : **12**

1 348 214 296 451

DISPONIBILITES

Libellés	Année 2022	Année 2021	Variation en %
Banques locales	206 692	219 888 583	-100
Banques autres états région	8 647 604	63 743 769	-86
Banques, dépôt à terme			
Autres banques	1	698 083	-100
Banques intérêts courus			
Chèques postaux			
Autres établissements financiers			
Etablissements financiers intérêts courus			
Instrument de trésorerie			
Caisse	72 957	801 081	-91
Instruments de monnaie électronique	3 281 390	1 298 694	153
Régies d'avances et virements accreditifs		130 500	-100
TOTAL BRUT DISPONIBILITES	12 208 644	286 560 710	-96
Dépréciations			
TOTAL NET DE DEPRECIATION	12 208 644	286 560 710	-96

Commentaire :

Les rapprochements bancaires sont effectués de façon mensuelle au plus tard 15 jours après la clôture,
Baisse importante des disponibilités suite améliorations des règlements dus aux fournisseurs



{SET NOTE12 {SECTIONPAGES{PAGES} / {SECTIONPAGE}}

NOTE 12 ECARTS DE CONVERSION

Dénomination sociale de l'entreprise :

Adresse :

N° d'identification fiscale :

N° de télédéclarant (NTD):

NOTE 12 SYSTEME NORMAL

AIR LIQUIDE COTE D'IVOIRE

ZONE INDUSTRIELLE VRIDI, RUE SYLVESTRE L14

0100769 H

Sigle usuel :

ALCI

31/12/2022 Durée en mois :

12
1,34821E+12

ECARTS DE CONVERSION

LIBELLES	DEVICES	Montant en devises	Cours UML Année acquisition	Cours UML 31/12	Variation en valeur
Ecarts de conversion actif : détailler les créances et dettes concernées					
Ecarts de conversion passif : détailler les créances et dettes concernées					

Commentaire :

TRANSFERT DE CHARGE

LIBELLES	ANNEE 2022	ANNEE 2021	VARIATION EN %
Transferts de charges d'exploitation : détailler la nature des charges transférer			
CHARGE DE FONCTIONNEMENT REGION	401 609 441	56 712 200	608,15
LOGEMENT DU PERSONNEL NON IVOIRIEN	71 400 000	76 640 000	-6,84
AUTRES REFACTURATIONS	717 822 541	669 878 282	7,16
Transferts de charges financières : détailler la nature des charges transférer			
INTERET SUR EMPRUNT		27 075 000	-100

Commentaire :

Il s'agit de diverses charges supportées pour le comptes des autres filiales



{SET NOTE13 {SECTIONPAGES{PAGES} / {SECTIONPAGE}}

**NOTE 13 CAPITAL : VALEUR NOMINALE
DES ACTIONS OU PARTS**

Dénomination sociale de l'entreprise :
Adresse :
N° d'identification fiscale :
N° de télédéclarant (NTD):

NOTE 13 SYSTEME NORMAL

AIR LIQUIDE COTE D'IVOIRE

ZONE INDUSTRIELLE VRIDI, RUE SYLVESTRE L14
0100769 H

Sigle usuel : **ALCI**

Date clôture : **31/12/2022** Durée en mois :

12

1 348 214 296 451

CAPITAL : VALEUR NOMINALE DES ACTIONS OU PARTS

CAPITAL		Valeur nominale des actions ou parts :						100
Nom et prénoms	N° de compte contribuable	Nationalité	Autres nationalités à préciser	Pays de résidence	Nature des actions ou parts (Ordinaires ou préférences)	Nombre	Montant Total	Cessions ou remboursements en cours d'exercice
AIR LIQUIDE INTERNATIONAL SA		FRANCE			Ordinaires	6 295 250	629 525 000	
PETITS PORTEURS			DIVERS		Ordinaires	150	15 000	
DIVERS PRIVES			DIVERS		Ordinaires	2 438 600	243 860 000	
TOTAL :						8 734 000	873 400 000	

(1) O : ordinaires, ADP sans droit de vote,

Commentaire :

Il s'agit du capital conformément aux derniers statuts en vigueur, Il n'y a pas eu d'opération sur le capital au cours de l'exercice,



{SET NOTE14 {SECTIONPAGES{PAGES}} / {SECTIONPAGE}}

NOTE 14 PRIMES ET RESERVES

Dénomination sociale de l'entreprise :

Adresse :

N° d'identification fiscale :

N° de télédéclarant (NTD):

NOTE 14 SYSTEME NORMAL

AIR LIQUIDE COTE D'IVOIRE

ZONE INDUSTRIELLE VRIDI, RUE SYLVESTRE L14

0100769 H

Sigle usuel :

ALCI

Date clôture :

31/12/2022 Durée en mois : **12**

1 348 214 296 451

PRIMES ET RESERVES

Libellés	Année 2022	Année 2021	Variation en valeur
Prime d'apport			
Primes d'émission			
Prime de fusion			
Prime de conversion			
Autres primes			
TOTAL PRIMES			
Réserves légales	174 680 000	174 680 000	
Réserves statutaires			
Réserves de plus-value nettes à long terme salarié et aux dirigeants			
Autres réserves réglementaires			
TOTAL RESERVES INDISPONIBLES	174 680 000	174 680 000	
Réserves livres	180 647 479	180 647 479	
Report à nouveau	-1 724 048 661	-2 451 461 398	727 412 737
Prime d'apport			

Commentaire :

Report à nouveau qui s'améliore suite à l'affectation du résultat bénéficiaire de l'exercice 2021



{SET NOTE15A {SECTIONPAGES{PAGES}} / {SECTIONPAGE}

NOTE 15A SUBVENTIONS ET PROVISIONS

REGLEMENTEES

Dénomination sociale de l'entreprise :

Adresse :

N° d'identification fiscale :

N° de télédéclarant (NTD):

NOTE 15A SYSTEME NORMAL

AIR LIQUIDE COTE D'IVOIRE

ZONE INDUSTRIELLE VRIDI, RUE SYLVESTRE L14

0100769 H

Sigle usuel : **ALCI**

Date clôture : **31/12/2022** Durée en mois :

12

1 348 214 296 451

SUBVENTIONS ET PROVISIONS REGLEMENTEES

Libellés	Note	Année 2022	Année 2021	Variation en valeur	Variation en %	Régime fiscal	Échéances
Etat							
Régions							
Départements							
Communes et collectivités publiques décentralisées							
Entités publiques ou mixtes							
Entités et organismes privés							
Organismes Internationaux							
Autres							
OTAL SUBVENTIONS							
Amortissements dérogatoires							
Plus-value de cession à réinvestir		2 417 086 463	2 784 179 977	-367 093 514	-13,19		
Provision spéciale de réévaluation	3E						
Provisions réglementées relatives aux immobilisations							
Provisions réglementées relatives aux stocks							
Provisions pour investissement							
Autres provisions et fonds réglementées							
OTAL PROVISIONS REGLEMENTEES		2 417 086 463	2 784 179 977	-367 093 514	-13,19		
OTAL SUBVENTIONS ET PROVISIONS REGLEMENTEES		2 417 086 463	2 784 179 977	-367 093 514	-13,19		

Commentaire :

Quote-part de la reprise de la plus-value à réinvestir de 2013 et 2016



{SET NOTE16A (SECTIONPAGES(PAGES) / (SECTIONPAGE)

NOTE 16A DETTES FINANCIERES ET RESSOURCES ASSIMILES

Dénomination sociale de l'entreprise :
Adresse :
N° d'identification fiscale :
N° de télédéclarant (NTD):

NOTE 16A SYSTEME NORMAL
AIR LIQUIDE COTE D'IVOIRE

ZONE INDUSTRIELLE VRIDI, RUE SYLVESTRE L14 Sigle usuel : ALQ
0100769 H Date clôture : 31/12/2022 Durée en mois : 12
1 348 214 296 451

DETTES FINANCIERES ET RESSOURCES ASSIMILES

Libellés	Année 2 022	Année 2 021	Variation en valeur	Variation en %	Dettes à un an au plus	Dettes à plus d'un an et à deux ans au plus	Dettes à plus de deux ans
Emprunts obligataires							
Emprunts et dettes auprès des établissements de crédit	1 435 851 784	1 899 800 900	-463 949 116	-24	493 941 752	525 647 726	416 262 306
Avances reçues de l'Etat							
Avances reçues et comptes courants bloqués	5 628 000	3 396 000	2 232 000	66	5 628 000		
Dépôts et cautionnements reçus							
Intérêts courus	19 126 482		19 126 482	100	19 126 482		
Avances assorties de conditions particulières							
Autres emprunts et dettes							
participation							
successorales							
TOTAL EMPRUNTS ET DETTES FINANCIERES	1 460 606 266	1 903 196 900	-442 590 634	-23	518 696 234	525 647 726	416 262 306
Crédit bail Immobilier							
Crédit bail mobilier		4 519 006	-4 519 006	-100			
Location vente							
Intérêts courus							
Autres dettes de location acquisition							
TOTAL DETTES DE LOCATION ACQUISITION		4 519 006	-4 519 006	-100			
Provisions pour litiges	79 781 359	100 599 455	-20 818 096	-21			
Provisions pour garantie données aux clients							
Provisions pour pertes sur marchés à achèvement futur							
Provisions pour pertes de change							
Provisions pour Impôts							
Provisions pour pensions et obligations assimilées	64 327 572	183 537 327	-119 209 755	-65			
Actif du régime de retraite							
Provisions pour restructuration							
Provisions pour amendes et pénalités							
Provisions de propre assureur							
Provisions pour démantèlement et remise en état							
Provisions de droits à déduction							
Autres provisions	155 382 331	363 729 402	-208 347 071	-57			
TOTAL PROVISIONS POUR RISQUES ET CHARGES	299 491 262	647 866 184	-348 374 922	-54			

(1): Le solde de ce compte est débiteur

Commentaire :

Baisse de l'emprunt due aux remboursements de l'exercice
Remboursement du solde des crédits baux
Reprise sur les provisions pour litige suivant les décisions de justice obtenues
Baisse des provisions pour pension, suivant les conclusions de l'actuaire externe
La baisse des autres provisions est liée aux notification définitives et paiement de différents contrôles fiscaux
-Patente : 122 millions
-Foncier : 31 millions
-Tva : 55 millions



{SET NOTE16B {SECTIONPAGES{PAGES}} / {SECTIONPAGE}

NOTE 16B ENGAGEMENTS DE RETRAITE ET

AVANTAGES ASSIMILES (METHODE ACTUARIELLE)

Dénomination sociale de l'entreprise :

Adresse :

N° d'identification fiscale :

N° de télédéclarant (NTD):

NOTE 16B SYSTEME NORMAL

AIR LIQUIDE COTE D'IVOIRE

ZONE INDUSTRIELLE VRIDI, RUE SYLVESTRE L14

0100769 H

Sigle usuel :

ALCI

Date clôture :

31/12/2022

Durée en mois : 12

1 348 214 296 451

ENGAGEMENTS DE RETRAITE ET AVANTAGES ASSIMILES (METHODE ACTUARIELLE)

HYPOTHESES ACTUARIELLES		
LIBELLES	ANNEE 2022	ANNEE 2021
Taux d'augmentation des salaires	3	11
Taux d'actualisation	8,5	6
Taux d'inflation	2	
Probabilité d'être présent dans l'entité à la date de départ à la retraite (expérience passée)	8,5	9
Probabilité d'être en vie à l'âge de départ à la retraite (table de mortalité)		
Taux de rendement effectif des actifs du régime		

Commentaire :

VARIATION DE LA VALEUR DE L'ENGAGEMENT DE RETRAITE AU COURS DE L'EXERCICE		
LIBELLES	ANNEE 2022	ANNEE 2021
Obligation au titre des engagements de retraite à l'ouverture		
Coût des services rendus au cours de l'exercice		20971154
Coût financier		1000265
Pertes actuarielles / (gain)		-12422619
Prestations payées au cours de l'exercice		
Coût des services passés		189493507
Obligation au titre des engagements de retraite à la clôture		199042307

Commentaire :

Variation majeure au niveau du taux d'augmentation des salaires

ANALYSE DE SENSIBILITE DES HYPOTHESES ACTUARIELLES				
LIBELLES	ANNEE 2022		ANNEE 2021	
	AUGMENTATION	DIMINUTION	AUGMENTATION	DIMINUTION
Taux d'actualisation (variation de ...,%)	63 511 303	65 165 334	22 568 472	19 165 245
Taux de progression des salaires (variation de...%)			21 123 416	18 413 958
Taux de départ du personnel (variation de ,, %)			27 011 660	22 784 493

Commentaire :



{SET NOTE17 {SECTIONPAGES{PAGES}} / {SECTIONPAGE}}

NOTE 17 FOURNISSEURS D'EXPLOITATION

Dénomination sociale de l'entreprise :

Adresse :

N° d'identification fiscale :

N° de télédéclarant (NTD):

NOTE 17 SYSTEME NORMAL

AIR LIQUIDE COTE D'IVOIRE

ZONE INDUSTRIELLE VRIDI, RUE SYLVESTRE L14

0100769 H

Signature : ALCI
Date clôture : 31/12/2022 Durée en mois :

12
1 348 214 296 451

FOURNISSEURS D'EXPLOITATION

Libellés	Année 2022	Année 2021	Variation en %	Dettes à un an au plus	Dettes à plus d'un an et à deux ans au plus	Dettes à plus de deux ans
Fournisseurs dettes en compte (hors groupe)	1710808453	1010594225	69,29	1710808453		
Fournisseurs, sous-traitants						
Fournisseurs, réserve de propriété						
Fournisseurs, retenue de garantie						
Fournisseurs effets à payer (hors groupe)						
Fournisseurs dettes et effets à payer groupe	1500258733	629104310	138,48	1500258733		
Fournisseurs, acquisitions courantes d'immobilisations						
Fournisseurs factures non parvenues (hors groupe)	1 107 751 165	1 590 006 223	-30,33	1 107 751 165		
Fournisseurs factures non parvenues groupe						
TOTAL FOURNISSEURS	4 318 818 351	3 229 704 758	33,72	4 318 818 351		
Fournisseurs, avances et acomptes (hors groupe)	454 653 335	466 529 857	-2,55	454 653 335		
Fournisseurs, avances et acomptes groupe						
Autres fournisseurs débiteurs						
TOTAL FOURNISSEURS DEBITEURS	454 653 335	466 529 857	-2,55	454 653 335		

Commentaire :

Pas de variation significative sur les fournisseurs créditeurs

Hausse importante des fournisseurs groupe due à des achats plus importants sur l'exercice,

Le poste des fournisseurs hors groupe est aussi en hausse en ligne avec l'activité



{SET NOTE18 {SECTIONPAGES{PAGES}} / {SECTIONPAGE}

NOTE 18 DETTES FISCALES ET SOCIALES

NOTE 18 SYSTEME

Dénomination sociale de l'entreprise :

AIR LIQUIDE COTE D'IVOIRE

Adresse :

ZONE INDUSTRIELLE VRIDI, RUE

Sigle usuel :

ALCI

N° d'identification fiscale :

0100769 H

Date clôture :

31/12/2022 Durée en mois :

12

N° de télédéclarant (NTD):

1 348 214 296 451

DETTES FISCALES ET SOCIALES

Libellés	Année 2022	Année 2021	Variation en valeur	Variation en %	Dettes à un an au plus	Dettes à plus d'un an et à deux ans au plus	Dettes à plus de deux ans
Personnel rémunérations dues	11 520 860	4 890 797	6 630 063	136	11 520 860		
Personnel, congés à payer	56 262 782	48 053 730	8 209 052	17	56 262 782		
Charges sociales sur congés à payer							
Autres personnel	134 491 198	151 875 232	-17 384 034	-11	134 491 198		
Caisse de sécurité sociale	45 407 567	32 357 602	13 049 965	40	45 407 567		
Caisse de retraite	7 121 539	7 732 054	-610 515	-8	7 121 539		
Mutuelle de santé	48 000	601 000	-553 000	-92	48 000		
Assurance Retraite							
Autres charges sociales à payer							
Autres cotisations et organismes sociaux	609 570	1 712 880	-1 103 310	-64	609 570		
TOTAL DETTES SOCIALES	255 461 516	247 223 295	8 238 221	3	255 461 516		
Etat, impôts sur les bénéfices	34 885 474	35 000 000	-114 526	0	34 885 474		
Etat, impôts et taxes	2 548 560	1 946 961	601 599	31	2 548 560		
Etat, TVA	692 675	10 412 787	-9 720 112	-93	692 675		
Etat, impôts retenus à la source	52 505 108	86 995 878	-34 490 770	-40	52 505 108		
Autres dettes Etat	147 072 916	142 904 773	4 168 143	3	147 072 916		
TOTAL DETTES FISCALES	237 704 733	277 260 399	-39 555 666	-14	237 704 733		
TOTAL DETTES SOCIALES ET FISCALES	493 166 249	524 483 694	-31 317 445	-6	493 166 249		

Commentaire :

Globalement nous avons une baisse des dettes fiscales et sociales de (-6%)

Il n'y a pas de forte antériorité



{SET NOTE19 {SECTIONPAGES{PAGES}} / {SECTIONPAGE}

NOTE 19 AUTRES DETTES ET PROVISIONS POUR

RISQUES A COURT TERME

Dénomination sociale de l'entreprise :

Adresse :

N° d'identification fiscale :

N° de télédéclarant (NTD):

NOTE 19 SYSTEME NORMAL

AIR LIQUIDE COTE D'IVOIRE

ZONE INDUSTRIELLE VRIDI, RUE SYLVESTRE L14

0100769 H

Date clôture :

Sigle usuel :

ALCI

31/12/2022 Durée en mois :

12

1 348 214 296 451

AUTRES DETTES ET PROVISIONS POUR RISQUES A COURT TERME

Libellés	Année 2022	Année 2021	Variation en valeur	Variation en %	Dettes à un an au plus	Dettes à plus d'un an et à deux ans au plus	Dettes à plus de deux ans
Organismes internationaux							
Apporteurs opérations sur le capital							
Associés, compte courant							
Assolés dividendes à payer	3 532 663	1 827 000	1 705 663	93	1 705 663		1 827 000
Groupe, comptes courants	3 005 386 061	3 007 834 945	-2 448 884	0			3 015 243 735
Autres dettes associées							
TOTAL DETTES ASSOCIEES	3 008 918 724	3 009 661 945	-743 221	0	1 705 663		3 017 070 735
Créditeurs divers	23 294 953	254 347 113	-231 052 160	-91	23 294 953		
Obligataires							
Rémunérations d'administrateurs							
Compte d'affacturage et de titrisation non libérés							
SYSCOHADA (Voir Note 8B)							
Autres réditeurs divers							
TOTAL CREDITEURS DIVERS	23 294 953	254 347 113	-231 052 160	-91	23 294 953		
et des suursales							
Comptes de liaison charges et produits							
Comptes de liaison des solétés en participation							
TOTAL COMPTES DE LIAISON							
TOTAL AUTRES DETTES	3 032 213 677	3 264 009 058	-231 795 381	-7	25 000 616		3 017 070 735
Provisions pour risques à court terme (voir note 28)	33 015 158	301 000	32 714 158	10 868			

Commentaire :

Forte baisse des créditeurs divers : Reclassement de compte à compte (474600) pour 125 millions f cfa et reprise de provision de 106 millions f cfa

Hausse des provisions pour risque court terme en liaison avec des controles fiscaux (réexamen des bases)



{SET NOTE20 {SECTIONPAGES{PAGES}} / {SECTIONPAGE}}

NOTE 20 BANQUES, CREDIT D'ESCOMPTE ET DE TRESORERIE

Dénomination sociale de l'entreprise :

Adresse :

N° d'identification fiscale :

N° de télédéclarant (NTD):

NOTE 20 SYSTEME NORMAL

AIR LIQUIDE COTE D'IVOIRE

ZONE INDUSTRIELLE VRIDI, RUE SYLVESTRE L14

0100769 H

Sigle usuel : **ALCI**

Date clôture : **31/12/2022** Durée en mois : **12**

1 348 214 296 451

BANQUES, CREDIT D'ESCOMPTE ET DE TRESORERIE

Libellés	Année 2022	Année 2021	Variation en %
Esomptes de crédit de campagne			
Esomptes de r�dit ordinaires			
TOTAL : BANQUES, CREDITS D'ESCOMPTE ET DE TRESORERIE			
Banques loales	902 425 888	39 206 542	2 202
Banques autres �tats r�gions			
Autres banques			
Banques int�r�ts courus	7 903 232	10 038 887	-21
Cr�dit de tr�sorerie	1 000 000 000	1 449 097 981	-31
TOTAL : BANQUES, CREDITS DE TRESORERIE	1 910 329 120	1 498 343 410	28
TOTAL GENERAL	1 910 329 120	1 498 343 410	28

NB: Banques et int r ts courus figurent dans cette rubrique si le compte principal attach  est cr diteur

Commentaire :

Forte utilisation du d couvert sur l'exercice pour r gler les fournisseurs strat giques notamment les dettes  g es, respecter nos  ch ances de pr ts et r duire nos dettes intercompagnies.



{SET NOTE21 {SECTIONPAGES{PAGES}} / {SECTIONPAGE}}

NOTE 21 CHIFFRE D'AFFAIRES ET AUTRES PRODUITS	NOTE 21 SYSTEME NORMAL
Dénomination sociale de l'entreprise :	AIR LIQUIDE COTE D'IVOIRE
Adresse :	ZONE INDUSTRIELLE VRIDI, RUE SYLVESTRE L14 Sigle usuel : ALCI
N° d'identification fiscale :	0100769 H Date clôture : 31/12/2022 Durée en mois : 12
N° de télédéclarant (NTD):	1 348 214 296 451

CHIFFRE D'AFFAIRES ET AUTRES PRODUITS

Libellés	Année 2022	Année 2021	Variation en %
Ventes de marchandises dans l'Etat partie	1 415 506 635	1 636 998 569	-14
Ventes de marchandises dans les autres Etats parties de la Région (2)	7 926 795	12 372 353	-36
Ventes de marchandises hors Région (2)	25 580 450	10 893 783	135
Ventes de marchandises groupe	25 727 126	6 611 102	289
Ventes de marchandises sur internet			
TOTAL : VENTES DE MARCHANDISES	1 474 741 006	1 666 875 807	-12
Ventes de produits fabriqués dans l'Etat partie	3 686 895 499	2 879 456 986	28
Ventes de produits fabriqués dans les autres Etats parties de la Région (2)	369 296 849	272 412 000	36
Ventes de produits fabriqués hors Région (2)	219 848 029	395 519 612	-44
Ventes de produits fabriqués groupe	394 397 157	466 793 100	-16
Ventes de produits fabriqués sur internet			
TOTAL : VENTES DE PRODUITS FABRIQUES	4 670 437 534	4 014 181 698	16
Ventes de travaux et services dans l'Etat partie parties de la Région (2)	2 222 125 202	1 477 904 331	50
Ventes de travaux et services hors Région (2)	55 029		100
Ventes de travaux et services groupe	321 511 126	489 000 120	-34
Ventes de travaux et services sur Internet			
TOTAL : VENTES DE TRAVAUX ET SERVICES VENDUS	2 543 691 357	1 966 904 451	29
économique :			
dont le détail de la rubrique "Divers" de la FICHE R2			
TOTAL : CHIFFRE D'AFFAIRES	8 688 869 897	7 647 961 956	13,61
Production immobilisée			
Subventions d'exploitation			
Autres produits	1 355 794 450	1 067 771 500	26,97
TOTAL : AUTRES PRODUITS	1 355 794 450	1 067 771 500	26,97
TOTAL	10 044 664 347	8 715 733 456	15,25

Commentaire :

La hausse du chiffre d'affaire est liée à deux éléments essentiels:

- Hausse de la consommation de l'oxygène liquide par les clients miniers
- Renforcement des prestations notamment auprès des clients miniers,



{SET NOTE22 {SECTIONPAGES{PAGES} / {SECTIONPAGE}

NOTE 22 ACHATS

Dénomination sociale de l'entreprise :

Adresse :

N° d'identification fiscale :

N° de télédéclarant (NTD):

NOTE 22 SYSTEME NORMAL

AIR LIQUIDE COTE D'IVOIRE

ZONE INDUSTRIELLE VRIDI, RUE SYLVESTRE L14

0100769 H

Sigle usuel : **ALCI**

Date clôture : **31/12/2022** Durée en mois : **12**

1 348 214 296 451

ACHATS

Libellés	Année 2022	Année 2021	Variation en %
Achats de marchandises dans l'Etat partie	899 893 517	771 116 666	17
Achats de marchandises dans les autres Etats parties de la Région (1)			
Achats de marchandises hors Région (1)	668 655 527	288 082 912	132
Achats de marchandises groupe	141 131 200	133 216 038	6
TOTAL : ACHATS DE MARCHANDISES	1 709 680 244	1 192 415 616	43
Achats de matières premières et fournitures liées dans l'Etat partie	683 082 347	486 984 380	40
Achats de matières premières et fournitures liées dans les autres Etats parties de la Région (2)	-614 960		-100
Achats matières premières et fournitures liées hors Région (2)	148 386 136	68 762 228	116
Achats matières premières et fournitures liées groupe		8 225 701	-100
TOTAL : ACHATS MATIERES PREMIERES ET FOURNITURES LIEES	830 853 523	563 972 309	47
Matières consommables	507 766 859	487 101 272	4
Matières combustibles			
Produits d'entretien			
Fournitures d'atelier, d'usine et de magasin			
Eau	34 127 888	51 235 141	-33
Electricité	829 477 083	831 020 788	0
Autres énergies	13 163 076	13 397 981	-2
Fourniture d'entretien	62 587 241	17 123 264	266
Fourniture de bureau	12 420 375	16 942 362	-27
Petit matériel et outillages	53 574 755	36 773 726	46
de matériels et d'équipements			
Achats d'emballages			
Frais sur achats (1) (sur comptes 604,605,608)	150 663 635	138 183 601	9
comptes 604,605,608)			
TOTAL : AUTRES ACHATS	1 663 780 912	1 591 778 135	5

(1) voir la note "SUPPL5"

Commentaire :

De façon générale, la hausse des achats est en ligne avec la bonne reprise de l'activité,

La hausse des achats de marchandise et des matières premières est en liason avec l'augmentation du chiffre d'affaires



{SET NOTE23 {SECTIONPAGES{PAGES}} / {SECTIONPAGE}}

NOTE 23 TRANSPORTS

Dénomination sociale de l'entreprise :

Adresse :

N° d'identification fiscale :

N° de télédéclarant (NTD):

NOTE 23 SYSTEME NORMAL

AIR LIQUIDE COTE D'IVOIRE

ZONE INDUSTRIELLE VRIDI, RUE SYLVESTRE L14

0100769 H

Date clôture :

Sigle usuel : **ALCI**

31/12/2022 Durée en mois : **12**

1 348 214 296 451

TRANSPORTS

Libellés	Année 2022	Année 2021	Variation en %
Transports sur ventes	445 364 049	341 165 248	31
Transports pour le compte de tiers			
Transports du personnel	14 412 888	21 545 450	-33
Transports de plis	26 017 002	25 666 167	1
Voyage déplacement (transport)	30 336 577	38 249 445	-21
Transport entre établissements ou chantiers			
Transports administratifs	5 268 101	5 641 730	-7
TOTAL	521 398 617	432 268 040	21

Commentaire :

Hausse du transport en liaison avec l'augmentation du chiffre d'affaires (augmentation du volume vendu)



{SET NOTE24 {SECTIONPAGES{PAGES}} / {SECTIONPAGE}}

NOTE 24 SERVICES EXTERIEURS

Dénomination sociale de l'entreprise :

Adresse :

N° d'identification fiscale :

N° de télédéclarant (NTD):

NOTE 24 SYSTEME NORMAL

AIR LIQUIDE COTE D'IVOIRE

ZONE INDUSTRIELLE VRIDI, RUE SYLVESTRE L14

0100769 H

Sigle usuel : **ALCI**

Date clôture : **31/12/2022** Durée en mois : **12**

1 348 214 296 451

SERVICES EXTERIEURS

Libellés	Année 2022	Année 2021	Variation en %
Sous-traitance générale	60 422 168	31 597 611	91
Locations et charges locatives	743 382 064	438 042 142	70
Redevances de location acquisition	594 932	20 138 164	-97
Entretien, réparations et maintenance	326 110 521	189 508 097	72
Primes d'assurance	150 509 364	130 661 761	15
Etudes, recherches et documentation	1 014 024	4 901 774	-79
Publicité, publications, relations publiques	12 119 379	13 266 497	-9
Frais de télécommunications	53 907 814	52 152 360	3
Frais bancaires	97 569 123	81 166 302	20
Rémunérations d'intermédiaires et de conseils	401 029 800	484 487 145	-17
Frais de formation du personnel et droits similaires	38 666 758	7 812 638	395
Cotisations	6 531 331	8 586 669	-24
Rémunérations de personnel extérieur à l'entité		6 150 000	-100
Autres charges externes	121 465 710	184 681 964	-34
TOTAL	2 457 851 087	1 826 699 010	35

Commentaire :

Hausse des services extérieurs en liaison avec la reprise de l'activité,

-Sous traitance générale : Lancement de plusieurs projets tel que ICG, Véolia Bouaké

-Location : Plus de location d'isotank sur une plus longue durée

-Entretien, réparations et maintenance : Plus de maintenance pour assurer l'augmentation de la production

-Redevance : Augmentation des royalties en lien avec l'évolution du chiffre d'affaires basé sur la production

-Plus de formations pour l'exercice 2022



{SET NOTE25 {SECTIONPAGES{PAGES}} / {SECTIONPAGE}}

NOTE 25 IMPOTS ET TAXES

Dénomination sociale de l'entreprise :

Adresse :

N° d'identification fiscale :

N° de télédéclarant (NTD):

NOTE 25 SYSTEME NORMAL

AIR LIQUIDE COTE D'IVOIRE

ZONE INDUSTRIELLE VRIDI, RUE SYLVESTRE L14

0100769 H

Date clôture :

Sigle usuel : **ALCI**

31/12/2022 Durée en mois : **12**

1 348 214 296 451

IMPOTS ET TAXES

Libellés	Année 2022	Année 2021	Variation en %
Impôts et taxes directs	312 250 393	498 445 303	-37
Impôts et taxes indirects		89 751	-100
Droits d'enregistrement	9 285 227	15 274 262	-39
Pénalités et amendes fiscales	139 328 696	50 386 500	177
Autres impôts et taxes		290 262 301	-100
TOTAL	460 864 316	854 458 117	-46

Commentaire :

**Baisse globale des impôts : pas de redressements fiscaux importants sur 2022 contrairement à 2021
Les pénalités proviennent des contrôles antérieurs**



{SET NOTE26 {SECTIONPAGES{PAGES}} / {SECTIONPAGE}}

NOTE 26 AUTRES CHARGES

Dénomination sociale de l'entreprise :

Adresse :

N° d'identification fiscale :

N° de télédéclarant (NTD):

NOTE 26 SYSTEME NORMAL

AIR LIQUIDE COTE D'IVOIRE

ZONE INDUSTRIELLE VRIDI, RUE SYLVESTRE L14

0100769 H

Date clôture :

Sigle usuel : **ALCI**

31/12/2022 Durée en mois : **12**

1 348 214 296 451

AUTRES CHARGES

Libellés	Année 2022	Année 2021	Variation en %
Pertes sur créances clients	709 648 628	235 499 911	201
Pertes sur autres débiteurs			
Quote-part de résultat sur opérations faites en commun			
Valeur comptable des cessions courantes d'immobilisations			
Perte de change sur créances et dettes commerciales			
Pénalités et amendes pénales			
Indemnités de fonction et autres rémunérations d'administrateurs	3 350 413	1 827 500	83
Dons et mécénat	7 225 850	2 295 850	215
Autres charges diverses	147 068 345	207 384 599	- 29
court terme d'exploitation (voir note 28)	235 993 443	- 67 235 974	451
TOTAL	1 103 286 679	379 771 886	191

Commentaire :

Hausse des autres charges due aux pertes constatées sur créances clients antérieurement provisionnées,



{SET NOTE27A {SECTIONPAGES{PAGES}} / {SECTIONPAGE}}

NOTE 27A CHARGES DE PERSONNEL

Dénomination sociale de l'entreprise :

Adresse :

N° d'identification fiscale :

N° de télédéclarant (NTD):

NOTE 27A SYSTEME NORMAL

AIR LIQUIDE COTE D'IVOIRE

ZONE INDUSTRIELLE VRIDI, RUE SYLVESTRE L14

0100769 H

Sigle usuel : **ALCI**

Date clôture : **31/12/2022** Durée en mois : **12**

1 348 214 296 451

CHARGES DE PERSONNEL

Libellés	Année 2022	Année 2021	Variation en %
Rémunérations directes versées au personnel national	1 051 624 682	1 035 559 769	2
Rémunérations directes versées au personnel non national	532 342 684	535 973 812	-1
Indemnités forfaitaires versées au personnel	362 501 437	169 657 754	114
Charges de sécurité sociale (personnel national)	89 664 163	80 010 025	12
Charges de sécurité sociale (personnel non national)	40 957 431	50 373 234	-19
Rémunérations et charges sociales de l'exploitant individuel			
Rémunération transférée de personnel extérieur	53 231 698	71 367 084	-25
Autres charges sociales	39 937		100
TOTAL	2 130 362 032	1 942 941 678	10

Commentaire :

Hausse des charges du personnel essentiellement due aux indemnités forfaitaires



{SET NOTE27B (SECTIONPAGES(PAGES)) / (SECTIONPAGE)}

NOTE 27B EFFECTIFS, MASSE SALARIALE ET PERSONNEL EXTERIEUR

Dénomination sociale de l'entreprise :
 Adresse :
 N° d'identification fiscale :
 N° de télédéclarant (NTD):

NOTE 27B SYSTEME NORMAL

AIR LIQUIDE COTE D'IVOIRE
 ZONE INDUSTRIELLE VRIDI, RUE SYLVESTRE L14
 0100769 H
 Sigle usuel : ALC
 Date clôture : 31/12/2022 Durée en mois : 12
 1,34821E+12

EFFECTIFS, MASSE SALARIALE ET PERSONNEL EXTERIEUR

	QUALIFICATIONS	EFFECTIFS								MASSE SALARIALE						TOTAL
		Nationaux		Autres états de la région		Hors région		TOTAL	Nationaux		Autres états de la région		Hors région			
		M	F	M	F	M	F		M	F	M	F	M	F		
a, Personnel propre																
YA	1, CADRES SUPERIEURS	3	1	2		4	2	12	114 973 590	37 496 293		98 946 872		307 562 780	149 836 355	708 816 280
YB	2, TECHNICIENS SUPERIEURS ET CADRES MOYENS	17	0			1		24	352 879 357	96 874 089		23 464 992				473 218 438
YC	3, TECHNICIENS, AGENTS DE MAITRISE ET OUVRIERS QUALIFIES	33	0					41	271 423 831	60 598 945						332 022 776
YD	4, EMPLOYES, MANOEUVRES OUVRIERS ET APPRENTIS	2	3					5	2 208 002	1 208 219						3 416 221
YE	TOTAL (1)(A)	55	18	2	1	4	2	82	741 485 170	196 177 546		122 411 864		307 562 780	149 836 355	1 517 473 715
YF	PERMANENTS	55	18	2	1	4	2	82	741 485 170	196 177 546		122 411 864		307 562 780	149 836 355	1 517 473 715
YG	SAISONNIERS															
b, Personnel extérieur																
														Facturation à l'entité	Note n°/réfèrence	
YH	1, CADRES SUPERIEURS															B - Montants comptabilisés non rapportés dans l'état 301 (2) 541 488 317
YI	2, TECHNICIENS SUPERIEURS ET CADRES MOYENS															C - Montants des avantages en nature et en espèces comptabilisés en comptes de charges de personnel 71 400 000
YJ	3, TECHNICIENS, AGENTS DE MAITRISE ET OUVRIERS QUALIFIES															Total frais de personnel ligne RK (A + B + C) 2 130 362 032
YK	4, EMPLOYES, MANOEUVRES OUVRIERS ET APPRENTIS															(1): Montants indiqués dans l'état 301 hors avantages en nature et en espèces
YL	TOTAL (2)															(2): dont provisions pour congés payés
YM	PERMANENTS															
YN	SAISONNIERS															
YO	TOTAL (1)+(2)	55	18	2	1	4	2	82								



{SET NOTE28 {SECTIONPAGES{PAGES} / {SECTIONPAGE}}

NOTE 28 : DOTATIONS ET CHARGES POUR PROVISIONS ET DEPRECIATIONS

Dénomination sociale de l'entreprise :
 Adresse :
 N° d'identification fiscale :
 N° de télédéclarant (NTD):

NOTE 28 SYSTEME NORMAL

AIR LIQUIDE COTE D'IVOIRE
 ZONE INDUSTRIELLE VRIDI, RUE SYLVESTRE L14
 0100769 H
 Sigle usuel : ALCI
 Date clôturé : 31/12/2022 Durée en mois : 12
 1 348 214 296 451

DOTATIONS ET CHARGES POUR PROVISIONS ET DEPRECIATIONS

Libellé	A provisions a l'ouverture de l'exercice	B Augmentations : dotations			C Diminution : reprises			D=A+B-C PROVISIONS A LA CLOTURE DE L'EXERCICE
		d'exploitation	financieres	hors activites ordinaires	d'exploitation	financieres	hors activites ordinaires	
1, Provisions réglementées	2 784 179 977						367 093 514	2 417 086 463
2, Provisions financières pour risques et charges	647 866 184	47 174 789			395 549 711			299 491 262
3, Provisions pour dépréciation des immobilisations	446 693 993							446 693 993
TOTAL : DOTATIONS	3 878 740 154	47 174 789			395 549 711		367 093 514	3 163 271 718
Dépréciations des stocks et en cours	502 442 052	27 471 800			84 727 042			445 186 810
Dépréciations des comptes de créances HAO								
Dépréciations des comptes fournisseurs								
Dépréciations des comptes clients	1 280 879 049	30 221 967			784 422 323			526 678 693
Dépréciations autres créances d'exploitation								
Dépréciations des titres de placement								
Dépréciations des valeurs à encaisser								
Dépréciations des comptes banques assimilés								
Dépréciations des comptes d'instruments de trésorerie								
Provisions pour risques à court terme d'exploitation	301 000	33 015 158			301 000			33 015 158
Provisions pour risques à court terme HAO financier								
TOTAL (II)	1 783 622 101	90 708 925			869 450 365			1 004 880 661
TOTAL (I) + (II)	5 662 362 255	137 883 714			1 265 000 076		367 093 514	4 168 152 379

Commentaire :

- Baisse des provisions pour risques et charges et liaison avec la baisse importante de la provision pour retraite (Suivant les conclusions de l'actuaire) et la clôture des redressements fiscaux
- Revue des provisions pour stock toujours dans une optique de permanence des méthodes
- Enregistrement des créances antérieurement provisionnées en perte pour 676 millions francs cfa



{SET NOTE29 {SECTIONPAGES{PAGES}} / {SECTIONPAGE}

NOTE 29 CHARGES ET REVENUS FINANCIERS

Dénomination sociale de l'entreprise :

Adresse :

N° d'identification fiscale :

N° de télédéclarant (NTD):

NOTE 29 SYSTEME NORMAL

AIR LIQUIDE COTE D'IVOIRE

ZONE INDUSTRIELLE VRIDI, RUE SYLVESTRE L14

0100769 H

Date clôture :


Sigle usuel : **ALCI**

31/12/2022 Durée en mois : **12**

1 348 214 296 451

CHARGES ET REVENUS FINANCIERS

Libellés	Année 2022	Année 2021	Variation en %
Intérêts des emprunts	180 873 552	116 175 475	56
Intérêts dans loyers de locations acquisition	4 638 646	2 465 258	88
Escomptes accordés			
Autres intérêts	70 763 458	30 169 934	135
Escomptes des effets de commerce		12 431 206	- 100
Pertes de change financières	54 623 118		100
Pertes sur cessions de titres de placement			
Malis provenant d'attribution gratuite d'actions au personnel salarié et aux dirigeants			
Pertes et charges sur risques financiers caractère financier (voir note 28)			
SOUS TOTAL : FRAIS FINANCIERS (A)	310 898 774	161 241 873	93
Intérêts dans loyers de location-financement		665 137	- 100
Intérêts de prêts et créances diverses			
Revenus de participations et autres titres immobilisés			
Escomptes obtenus			
Revenus de placement			
Gains de change financiers	42 436 773		100
Gains sur cessions de titres de placement			
Gains sur risques financiers court terme à caractère financier (voir note 28)			
SOUS TOTAL : REVENUS FINANCIERS (B)	42 436 773	665 137	6 280
SOUS TOTAL (contrôle) : RESULTAT FINANCIER (B) - (A)	- 268 462 001	- 160 576 736	- 67



{SET NOTE30 {SECTIONPAGES{PAGES}} / {SECTIONPAGE}}

NOTE 30 AUTRES CHARGES ET PRODUITS HAO

Dénomination sociale de l'entreprise :

Adresse :

N° d'identification fiscale :

N° de télédéclarant (NTD):

NOTE 30 SYSTEME NORMAL

AIR LIQUIDE COTE D'IVOIRE

ZONE INDUSTRIELLE VRIDI, RUE SYLVESTRE L14

01.00769 H

Sigle usuel : **ALCI**

Date clôture :

31/12/2022

Durée en mois : **12**

1 348 214 296 451

AUTRES CHARGES ET PRODUITS HAO

Libellés	Année 2022	Année 2021	Variation en %
Charges HAO constatées (1) à détailler			
Charges liées aux opérations de liquidation			
Charges liés aux opérations de restructuration			
Pertes sur créances HAO			
Dons et libéralités accordés			
Abandons de créances consentis			
Charges provisionnées HAO			
Dotations hors activités ordinaires			
Participation des travailleurs			
SOUS TOTAL : AUTRES CHARGES HAO (ligne RP du CR)			
Produits HAO constatées (1) à détailler			
Produits liés aux opérations de liquidation			
Indemnités et subventions HAO (entité agricole)			
Produits liés aux opérations de restructuration			
Subventions d'équilibre			
Dons et libéralités obtenus			
Abandons de créances obtenus			
Transferts de charges HAO			
court terme HAO			
Reprises des charges, provisions et dépréciations H,A,O	367 093 514	388 081 173	-5,41
SOUS TOTAL : AUTRES PRODUITS HAO (ligne TO du CR)	367 093 514	388 081 173	-5,41

(CR): Compte de résultat

Commentaire :

Baisse de la reprise de la plus-value à réinvestir



{SET NOTE31 {SECTIONPAGES{PAGES} / {SECTIONPAGE}}

**NOTE 31 REPARTITION DU RESULTAT ET AUTRES
ELEMENTS CARACTERISTIQUES DES CINQ DERNIERS
EXERCICES**

Dénomination sociale de l'entreprise :
Adresse :
N° d'identification fiscale :
N° de télédéclarant (NTD):

NOTE 31 SYSTEME NORMAL

AIR LIQUIDE COTE D'IVOIRE
ZONE INDUSTRIELLE VRIDI, RUE SYLVESTRE L14
0100769 H

Date clôture :

Sigle usuel :

ALCI

31/12/2022 Durée en mois :

12

1 348 214 296 451

REPARTITION DU RESULTAT ET AUTRES ELEMENTS CARACTERISTIQUES DES CINQ DERNIERS EXERCICES

NATURE DES INDICATIONS	N	N-1	N-2	N-3	N-4
STRUCTURE DU CAPITAL A LA CLÔTURE DE L'EXERCICE (2)					
Capital social	873 400 000	873 400 000	873 400 000	873 400 000	873 400 000
Actions ordinaires	8 734 000	8 734 000	8 734 000	8 734 000	
Actions à dividendes prioritaires (A,D,P,) sans droit de vote					
Actions nouvelles à émettre par convention d'obligations					
par exercice de droits de souscription					
OPERATIONS ET RESULTATS DE L'EXERCICE (3)					
Chiffre d'affaires hors taxes et reprises (exploitation et financières)	8 688 869 897	7 647 961 956	6 348 743 028	7 170 432 956	7 446 826 835
Participations des travailleurs aux bénéficiaires	568 239 897	1 035 149 309	-2 815 144 059	-923 051 711	-239 526 786
Impôt sur résultat	35 000 000	35 000 000	35 000 000	35 000 000	35 000 000
Résultat net (4)	402 747 322	727 412 737	-2 462 719 856		
RESULTAT PAR ACTION					
Résultat distribué (5)					
Dividende attribué à chaque action					
PERSONNEL ET POLITIQUE SALARIALE					
Effectif moyen des travailleurs au cours de l'exercice (6)					
Effectif moyen de personnel extérieur					
Masse salariale distribuée au cours de l'exercice (7)	1 946 468 803	1 741 191 335	1 726 014 064	2 515 559 832	1 639 104 654
(8)(Sécurité sociale, oeuvres sociales)	130 661 531	130 383 259	420 630 567	424 929 499	484 784 101
Personnel extérieurs facturés à l'entreprise (9)	53 231 698	71 367 084	63 840 935	75 829 420	73 387 653

(1) Y compris l'exercice dont les états financiers sont soumis à l'approbation de l'Assemblée,

(2) Indication en cas de libération partielle du capital du montant du capital non appelé,

(3) Les éléments de cette rubrique sont ceux figurant au compte de résultat,

(4) Le résultat, lorsqu'il est négatif, doit être mis entre parenthèses,

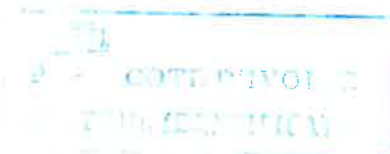
(5) L'exercice N correspond au dividende proposé du dernier exercice,

(6) Personnel propre,

(7) Total des comptes 661, 662, 663,

(8) Total des comptes 664, 668,

(9) Compte 672,



{SET NOTE32 {SECTIONPAGES{PAGES} / {SECTIONPAGE}

NOTE 32 PRODUCTION DE L'EXERCICE

Dénomination sociale de l'entreprise :

Adresse :

N° d'identification fiscale :

N° de télédéclarant (NTD):

NOTE 32 SYSTEME NORMAL

AIR LIQUIDE COTE D'IVOIRE

ZONE INDUSTRIELLE VRIDI, RUE SYLVESTRE L14

0100769 H

Sigle usuel : ALCI

Date clôture :

31/12/2022 Durée en mois :

12

1 348 214 296 451

PRODUCTION DE L'EXERCICE

DESIGNATION DU PRODUIT	Unité de quantité choisie	Production vendue dans le pays		Production vendue dans les autres états de l'OHADA		Production vendue hors OHADA		Production immobilisée		Stock ouverture de l'exercice		Stock clôture de l'exercice	
		Quantité	Valeur	Quantité	Valeur	Quantité	Valeur	Quantité	Valeur	Quantité	Valeur	Quantité	Valeur
OXYGENE	m3	1 967 427	1 133 549 446	558 573	134 057 088	1 345 938	692 156 960			138 955	23 330 965	70 280	15 950 197
AZOTE	m3	1 907 320	804 474 601	115 428	19 507 331	216 801	64 637 597			128 724	27 301 226	137 880	20 146 818
AIR COMPRIME	m3									350	1 483 174		
ACETYLENE	m3	33 512	313 853 938							3 483	11 666 582	5 342	38 561 871
CO2	KG	1 428 135	686 950 484	145 630	110 938 510	79 170	40 788 960			17 614	9 719 229	13 940	5 774 496
AZEHYL	m3	792	4 353 009							2	10 270		
TOTAL		5 337 186	2 943 181 478	819 629	264 503 029	1 641 909	797 583 517			289 128	73 511 446	227 442	80 433 382



{SET NOTE33 {SECTIONPAGES{PAGES}} / {SECTIONPAGE}}

NOTE 33 ACHATS DESTINES A LA PRODUCTION

Dénomination sociale de l'entreprise :

Adresse :

N° d'identification fiscale :

N° de télédéclarant (NTD):

NOTE 33 SYSTEME NORMAL

AIR LIQUIDE COTE D'IVOIRE

ZONE INDUSTRIELLE VRIDI, RUE SYLVESTRE L14

0100769 H

Sigle usuel : **ALCI**

Date clôture : **31/12/2022** Durée en mois : **12**

1 348 214 296 451

ACHATS DESTINES A LA PRODUCTION

DESIGNATION DES MATIERES ET PRODUITS	Unité de quantité choisie	Achats effectués au cours de l'exercice						Variation de stocks (En Valeur)
		Produits de l'état		Produits importés				
				Achetés dans l'état		Achetés hors de l'état		
		Quantité	Valeur	Quantité	Valeur	Quantité	Valeur	
PETROLE	LITRES							
CARBURE DE CALCIUM	KG					182 000	192 402 593	62 518 648
GAZ NATUREL	Kwh	21 626	621 856 330					
TOTAL		21 626	621 856 330			182 000	192 402 593	62 518 648



{SET NOTE34 {SECTIONPAGES{PAGES} / {SECTIONPAGE}

NOTE 34 FICHE DE SYNTHESE DES PRINCIPAUX

INDICATEURS FINANCIERS

Dénomination sociale de l'entreprise :

Adresse :

N° d'identification fiscale :

N° de télédéclarant (NTD):

NOTE 34 SYSTEME NORMAL

AIR LIQUIDE COTE D'IVOIRE

ZONE INDUSTRIELLE VRIDI, RUE SYLVESTRE L14

0100769 H

Sigle usuel : ALCI

Date clôture :

31/12/2022

Durée en mois : 12

1,34821E+12

FICHE DE SYNTHESE DES PRINCIPAUX INDICATEURS FINANCIERS

(Valeurs en milliers de francs CFA)

(EN MILLIERS DE FRANCS)	Année 2022	Année 2021	Variation en %
ANALYSE DE L'ACTIVITE			
SOLDES INTERMEDIAIRES DE GESTION			
CHIFFRE D'AFFAIRES	8 688 870	7 647 962	14
MARGE COMMERCIALE	-1 705 884	-1 313 807	-30
VALEUR AJOUTEE	2 967 064	3 111 593	-5
EXCEDENT BRUT D'EXPLOITATION (EBE)	836 702	1 168 651	-28
RESULTAT D'EXPLOITATION	339 116	507 833	-33
RESULTAT FINANCIER	-268 462	-133 502	-101
RESULTAT DES ACTIVITES ORDINAIRES	70 654	374 332	-81
RESULTAT HORS ACTIVITES ORDINAIRES	367 094	388 081	-5
RESULTAT NET	402 747	727 413	-45
DETERMINATION DE LA CAPACITE D'AUTOFINANCEMENT			
Excédent brut d'exploitation (EBE)	836 702	1 168 651	
d'immobilisation (compte 654) (compte 754)			
CAPACITE D'AUTOFINANCEMENT D'EXPLOITATION	836 702	1 168 651	
+ Revenus financiers		665	
+ Gains de change	42 437		
+ Transferts de charges financières		27 075	
+ Produits HAO		388 081	
+ Transferts de charges HAO			
- Frais financiers	256 276	161 242	
- Pertes de change financières	54 623		
- Charges HAO			
- Participation			
- Impôts sur les résultats charge au cours de l'exercice	35000	35000	
CAPACITE D'AUTOFINANCEMENT GLOBALE (CAFG)	533240	1388230	-62
- Distributions de dividendes opérées durant l'exercice			
AUTOFINANCEMENT	533240	1388230	-62
ANALYSE DE LA RENTABILITE			
Capitaux propres + dettes financières		0	-10
Rentabilité financière ' Résultat net / Capitaux propres		0	-28
ANALYSE DE LA STRUCTURE FINANCIERE			
Capitaux propres et ressources assimilées	2600416	2564762	1
+ Dettes financières* et autres ressources assimilées (b)	1760098	2555582	-31
Ressources stables	4360514	5120344	-15
- Actif immobilisé (b)	8273010	8615152	-4
FONDS DE ROULEMENT (1)	-3912496	-3494808	-12
Actif circulant d'exploitation (b)	7627258	6820073	12
- Passif circulant d'exploitation (b)	8899691	9103099	-2
BESOIN DE FINANCEMENT D'EXPLOITATION (2)	-1272433	-2283026	44
Actifs circulant HAO (b)		800	-100
- Passif circulant HAO (b)	743686	1035428	-28
BESOIN DE FINANCEMENT HAO (3)	-743686	-1034628	28
BESOIN DE FINANCEMENT GLOBAL (4) ' (2) + (3)	-2016119	-3317654	39
TRESORERIE NETTE (5) ' (1) - (4)	-1896377	-177154	-970
(TRESORERIE-PASSIF)	-1	-1 034 628	
ANALYSE DE LA VARIATION DE LA TRESORERIE			
Flux de trésorerie des activités opérationnelles	576401	1646498	-65
- Flux de trésorerie des activités d'investissement	-794761	-1622659	51
+ Flux de trésorerie des activités de financement	-466236	-480606	3
VARIATION DE LA TRESORERIE NETTE DE LA PERIODE	-684596	-456767	-50
ANALYSE DE LA VARIATION DE L'ENDETTEMENT FINANCIER NET			
Trésorerie-passif)	3670427	4053926	-9
- Trésorerie-actif	13951	286561	-95
ENDETTEMENT FINANCIER NET	3656476	4340487	-16

* (a) Résultat d'exploitation après impôt théorique sur le bénéfice

* (b) Les écarts de conversion doivent être éliminés afin de ramener les créances et les dettes concernées à leur valeur initiale
Dettes financières * 1 emprunts et dettes financières diverses + dettes de location acquisition



{SET COM (SECTION/PAGES/PAGS) / (SECTION/PAGE)}

COMMENTAIRES
Dénomination sociale de l'entreprise :
Adresse :
N° d'identification fiscale :
N° de télécopieur (NTD) :

COMMENTAIRES PAGE 1 / 0
AIR LIQUIDE COTE D'IVOIRE
ZONE INDUSTRIELLE VRIDI, RUE SYLVESTRE L34
0100769 H

Signature :
Date clôture : 1 348 214 298 451

ALC
31/12/2022 Date de impression :

11

COMMENTAIRES

NOTE 1	DETTES GARANTIES PAR DES SURETES REELLES
Ces valeurs correspondent aux cautions bancaires en cours d'exercice	
NOTE 1A	IMMOBILISATIONS (BRUTES)
Mise en immobilisation amortissable de l'usine CO2 au 1er Août 2022 pour 2 270 231 555 F CFA Nous n'avons pas relevé d'indice de perte de valeur au 31 décembre 2022	
NOTE 1B	BIENS PRIS EN LOCATION ACQUISITION
Il n'y a pas eu de nouvelles acquisitions au cours de l'exercice	
NOTE 1C	IMMOBILISATIONS (AMORTISSEMENTS)
Les amortissements sont correctement pratiqués suivant la date d'utilité, l'amortissement linéaire est pratiqué,	
NOTE 1C BIS	IMMOBILISATIONS (DEPRECIATIONS)
Pas de nouvelles dépréciations de l'actif industriel sur l'exercice	
NOTE 1D	IMMOBILISATIONS (PLUS-VALUES ET MOINS-VALUES DE CESSION)
NOTE 4	IMMOBILISATIONS FINANCIERES
Cautions loyer DG région : 7 500 000 F CFA Cautions CTE, augmentation de puissance : 2 787 822 F CFA	
NOTE 5	ACTIF CIRCULANT ET DETTES CIRCULANTES NAO
ACTIF CIRCULANT NAO	
Pas de cession anticipative sur l'exercice	
DETTES CIRCULANTES NAO	
Il s'agit des fournisseurs en lien avec les projets d'investissements sur zones les zones. Un effort a été fait sur les règlements au cours de l'exercice.	
NOTE 6	STOCKS ET EN COURS (1)
Masse des stocks en lien avec la production, et le chiffre d'affaires,	
Diminution des provisions sur stock : Articles antérieurement provisionnés pour 84 727 042 F CFA passés en perte suite PV huisier, La provision de l'exercice est de 27 471 800 F CFA.	
NOTE 7	CLIENTS
Un fait bascule des créances est liée à :	
Une forte baisse des créances douteuses suite à la passation en perte de créance antérieurement provisionnée pour 876 664 843 F CFA avec une reprise de provision du même montant	
De bons encaissements des créances courantes, mais aussi de créances provisionnées ayant favorisé des reprises complémentaires de provisions,	
NOTE 8	AUTRES CREANCES
Etat et collectivités publiques: Augmentation du crédit de TVA de 349 473 960 F CFA	
Apporteurs, associés et groupe: Note de débit aux autres entités pour les frais régionaux pour 461 137 771 F CFA en fin novembre 2022 Comptes de liaison charges et produits - Facture d'assurance pour 2023	
NOTE 9	TITRES DE PLACEMENT
NOTE 10	VALEURS A ENCAISSER
Chèques à encaisser de clients	
NOTE 11	DISPONIBILITES
Les rapprochements bancaires sont effectués de façon mensuelle au plus tard 15 jours après la clôture,	
Baie importante des disponibilités suite amélioration des règlements des fournisseurs	
NOTE 12	EGARTS DE CONVERSION ET TRANSFERTS DE CHARGES
EGARTS DE CONVERSION	
TRANFERTS DE CHARGES	
Il s'agit de diverses charges supportées pour le compte des autres filiales	



NOTE 13	CAPITAL
Il s'agit du capital conformément aux derniers statuts en vigueur, il n'y a pas eu d'égrègement sur le capital au cours de l'exercice.	
NOTE 14	PRIMES ET RESERVES
Report à nouveau en hausse due à l'affectation du résultat bénéficiaire de l'exercice 2021	
NOTE 15A	TOTAL SUBVENTIONS D'INVESTISSEMENT ET PROVISIONS REGLEMENTELLES
Quote-part de la reprise de la plus-value à réinvestir de 2015 et 2016	
NOTE 15B	AUTRES FONDS PROPRES
NOTE 16A	DETTES FINANCIERES ET RESSOURCES ASSIMILEES
<p>Baisse de l'emprunt due aux remboursements de l'exercice</p> <p>Remboursement du solde des crédits bancaires</p> <p>Reprise sur les provisions pour litige suivant les décisions de Justice obtenues</p> <p>Baisse des provisions pour pension, suivant les conclusions de l'actuaire externe</p> <p>La baisse des autres provisions est liée aux notifications définitives et paiement de différents contrôles fiscaux</p> <p>Patente : 122 millions</p> <p>Foncier : 31 millions</p> <p>Tva : 39 millions</p>	
NOTE 16B	ENGAGEMENTS DE RETRAITE ET AVANTAGES ASSIMILES - PARTIE 1 (METHODE ACTUARIELLE)
HYPOTHESES ACTUARIELLES	
VARIATION DE LA VALEUR DE L'ENGAGEMENT DE RETRAITE AU COURS DE L'EXERCICE	
ANALYSE DE SENSIBILITE DES HYPOTHESES ACTUARIELLES	
NOTE 16B bis	ENGAGEMENTS DE RETRAITE ET AVANTAGES ASSIMILES - PARTIE 2 (METHODE ACTUARIELLE)
ACTIF/PASSIF NET COMPTABILISE AU TITRE DES REGIMES FINANCES	
VALEUR ACTUELLE DES ACTIFS DU REGIME	
NOTE 16C	ACTIFS ET PASSIFS EVENTUELS
NOTE 17	FOURNISSEURS D'EXPLOITATION
Pas de variation significative sur les fournisseurs créditeurs	
Haute importance des fournisseurs groupe due à des achats plus importants sur l'exercice, Le reste des fournisseurs hors groupe est aussi en hausse en ligne avec l'activité.	
NOTE 18	DETTES FISCALES ET SOCIALES
Globalement nous avons une baisse des dettes fiscales et sociales de (8X)	
NOTE 19	AUTRES DETTES ET PROVISIONS POUR RISQUES A COURT TERME
Forte baisse des crédettes divers : Recouvrement de compte à compte (474600) pour 125 millions f cfa et reprise de provision de 106 millions f cfa	
NOTE 20	BANQUES, CREDIT D'ESCOMPTE ET DE TRESORERIE
Faisabilité de découvert sur l'exercice,	
Reprise de l'activité, ayant recouvert plus d'engagement avec les fournisseurs, dont les délais de règlement ont été améliorés, Remboursement de l'emprunt allégué en 2021 pour 484 millions,	
NOTE 21	CHIFFRE D'AFFAIRES ET AUTRES PRODUITS
La hausse du chiffre d'affaire est liée à deux éléments essentiels:	
Hausse de la consommation de l'oxygène liquide par les clients miniers	
NOTE 22	ACHATS
Raffermissement des prestations mécaniques auprès des clients miniers.	
De façon générale, la hausse des achats est en ligne avec la bonne reprise de l'activité,	
La hausse des achats de marchandises et des matières premières est en liaison avec l'augmentation du chiffre d'affaires.	



NOTE 23	TRANSPORTS
Hausse du transport en liaison avec l'augmentation du chiffre d'affaires	
NOTE 24	SERVICES EXTERIEURS
Hausse des services extérieurs en liaison avec la reprise de l'activité,	
Sous-traitance générale : Lancement de plusieurs projets tel que ICG, Véolia Bouahé	
Location : Plus de location d'isolant sur une plus longue durée	
Entretien, réparations et maintenance : Plus de maintenance pour assurer l'augmentation de la production	
Révision : Augmentation de la redonnee reçue	
Plus de formations pour l'exercice 2022	
NOTE 25	IMPOTS ET TAXES
Baisse globale des impôts : pas de redressement fiscal important sur 2022 contrairement à 2021	
Les pénalités provenant des contrôles antérieurs	
NOTE 26	AUTRES CHARGES
Hausse des autres charges due aux pertes constatées sur créances clients antérieurement provisionnées,	
NOTE 27A	CHARGES DE PERSONNEL
Hausse des charges du personnel essentiellement due aux indemnités forfaitaires	
NOTE 27B	EFFECTIFS, MASSE SALARIALE ET PERSONNEL EXTERIEUR
NOTE 28	DOTATIONS ET CHARGES POUR PROVISIONS ET DEPRECIATIONS
Baisse des provisions pour risques et charges et liaison avec la baisse importante de la provision pour retraite (suivant les conclusions de l'actuelle) et la clôture des redressements fiscaux	
Recalculé des provisions pour stock	
Passation des créances antérieurement provisionnées en perte pour 876 millions franc cfa	
NOTE 29	CHARGES ET REVENUS FINANCIERS
NOTE 30	AUTRES CHARGES ET PRODUITS HAO
Donnée de la reprise de la plus-value à réinvestir	DETAIL DES AVANTAGES EN NATURES ET EN ESPECES IMPOSES ALLOUES AU PERSONNEL
SUPPL. II	

