

BRVM 10	150,32
Variation Jour	↑ 0,12 %
Variation annuelle	↑ 14,85 %



BULLETTIN OFFICIEL DE LA COTE

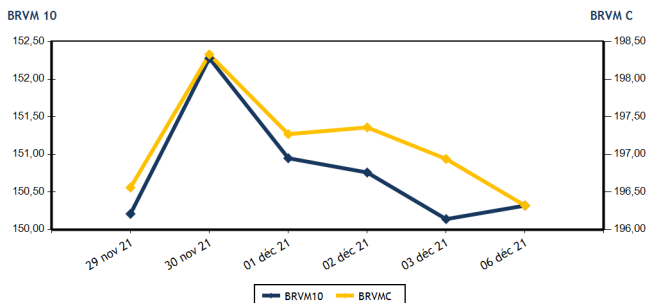
N° 233

lundi 6 décembre 2021

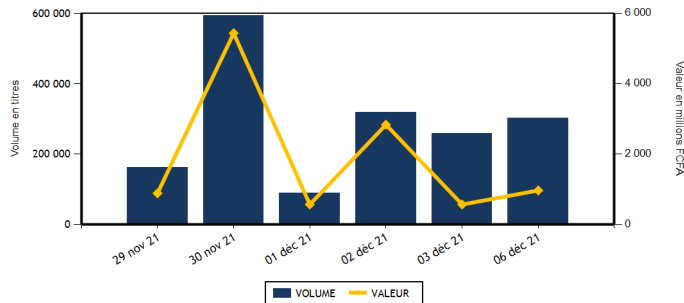
Site : www.brvm.org

BRVM Composite	196,32
Variation Jour	↓ -0,31 %
Variation annuelle	↑ 35,05 %

Evolution des indices



Volumes et valeurs transigés



Actions	Niveau	Evol. Jour
Capitalisation boursière (FCFA)(Actions & Droits)	5 905 913 743 531	-0,32 %
Volume échangé (Actions & Droits)	296 408	15,06 %
Valeur transigée (FCFA) (Actions & Droits)	902 106 112	63,19 %
Nombre de titres transigés	43	2,38 %
Nombre de titres en hausse	10	-33,33 %
Nombre de titres en baisse	22	29,41 %
Nombre de titres inchangés	11	10,00 %

Obligations	Niveau	Evol. Jour
Capitalisation boursière (FCFA)	7 076 632 094 512	-0,25 %
Volume échangé	6 385	331,42 %
Valeur transigée (FCFA)	63 848 250	380,86 %
Nombre de titres transigés	3	-40,00 %
Nombre de titres en hausse	0	
Nombre de titres en baisse	2	0,00 %
Nombre de titres inchangés	1	-66,67 %

PLUS FORTES HAUSES

Titres	Cours	Evol. Jour	Evol. annuelle
TRACTAFRIC MOTORS CI (PRSC)	3 500	5,58 %	59,45 %
BOLLORE (SDSC)	2 390	5,29 %	54,19 %
SODE CI (SDCC)	4 490	4,42 %	50,17 %
SETAO CI (STAC)	750	4,17 %	167,86 %
CROWN SIEM CI (SEMC)	695	2,21 %	247,50 %

PLUS FORTES BAISES

Titres	Cours	Evol. Jour	Evol. annuelle
SICOR CI (SICC)	4 350	-6,95 %	253,66 %
BANK OF AFRICA BN (BOAB)	5 550	-5,93 %	50,20 %
FILTISAC CI (FTSC)	1 650	-5,71 %	2,48 %
BERNABE CI (BNBC)	2 255	-4,65 %	275,83 %
BANK OF AFRICA NG (BOAN)	5 100	-4,32 %	45,71 %

INDICES SECTORIELS

Base = 100 au 14 juin 1999	Nombre de sociétés	Valeur	Evol. Jour	Evol. annuelle	Volume	Valeur	PER moyen
BRVM - INDUSTRIE	12	102,27	-0,47 %	182,12 %	13 373	29 018 350	21,71
BRVM - SERVICES PUBLICS	4	447,27	0,14 %	8,97 %	67 825	667 308 240	7,89
BRVM - FINANCES	15	72,33	-0,84 %	20,57 %	185 145	137 850 882	13,84
BRVM - TRANSPORT	2	579,17	5,20 %	52,94 %	891	2 122 295	9,67
BRVM - AGRICULTURE	5	243,07	-0,35 %	180,88 %	4 970	23 857 015	15,26
BRVM - DISTRIBUTION	7	439,28	-0,68 %	94,00 %	22 547	40 736 330	27,51
BRVM - AUTRES SECTEURS	1	925,41	4,17 %	167,85 %	1 657	1 213 000	4,34
BRVM - PETITES CAPITALISATIONS	-	-	-	-	-	-	-

Indicateurs	1er et 2è Comp.	BRVM PC
PER moyen du marché	13,98	
Taux de rendement moyen du marché	6,09	
Taux de rentabilité moyen du marché	6,51	
Nombre de sociétés cotées	46	
Nombre de lignes obligataires	95	
Volume moyen annuel par séance	320 260,00	
Valeur moyenne annuelle par séance	1 749 232 567,38	

Indicateurs	1er et 2è Comp.	BRVM PC
Ratio moyen de liquidité	2,69	
Ratio moyen de satisfaction	58,48	
Ratio moyen de tendance	2 175,02	
Ratio moyen de couverture	4,60	
Taux de rotation moyen du marché	0,03	
Prime de risque du marché	1,26	
Nombre de SGI participantes	27	

Définitions

Volume moyen annuel par séance = Valeur annuel échangé / nombre de séances
 Valeur moyenne annuelle par séance = Valeur annuelle échangée / nombre de séances
 Ratio moyen de liquidité = Moyenne des ratios de liquidité (Titres échangés / Volume des ordres de vente)
 Ratio moyen de satisfaction = Moyenne des ratios de satisfaction (Titres échangés / Volume des ordres d'achat)
 Ratio moyen de tendance = Moyenne des ratios de tendance (Volume des ordres d'achat / Volume des ordres de vente)
 Ratio moyen de couverture = Moyenne des ratios de couverture (Volume des ordres de vente / Volume des ordres d'achat)

Taux moyen de rotation = moyenne des taux de rotation des actions cotées (volume transigé / capi flottante)
 PER moyen du marché = moyenne des PER des actions cotées ayant un PER positif
 Taux de rendement moyen = moyenne des taux de rendement des actions cotées ayant distribué un dividende
 Taux de rentabilité moyen = moyenne des taux de rentabilité des actions cotées
 Prime de risque du marché = (1 / le PER moyen du marché) - le taux de référence actuel des emprunts d'Etat



BRVM - BOURSE REGIONALE DES VALEURS MOBILIERES
 BRVM - Société Anonyme au capital de 3.062.040.000 CFA - RC : CI - ABJ - 1997 - B - 208435 - CC : 9819725 - E
 Siège Social : Abidjan - CÔTE D'IVOIRE. Adresse : 18, Rue Joseph ANOMA (Rue des Banques) - Abidjan
 Tél : +225 20 32 66 85 / 86, Fax : +225 20 32 66 84, Mail : brvm@brvm.org, Site Web : www.brvm.org

MARCHE DES ACTIONS

Symbole	Titre	Cours Précédent	Cours du jour		Variation jour	Séance de cotation		Cours Référence	Variation de l'année précédente	Dernier dividende payé		Rdt. Net	PER
			Ouv.	Clôt.		Volume	Valeur			Montant net	Date		
SECTEUR - INDUSTRIE		102,27	points		-0,47 %								
CABC	SICABLE CI	1 200	1 200	1 160	-3,33 %	310	363 200	1 160	14,85 %	133,00	2-août-21	11,47 %	5,89
FTSC	FILTISAC CI	1 750	1 795	1 650	-5,71 %	1 571	2 623 545	1 650	2,48 %	235,00	30-juil.-21	14,24 %	6,55
NEIC	NEI-CEDA CI	550	575	550	0,00 %	3 098	1 722 345	550	139,13 %	9,00	28-juin-01		8,77
NTLC	NESTLE CI	4 665	4 700	4 670	0,11 %	3 370	15 802 425	4 670	1 359,38 %	363,67	30-juil.-21	7,79 %	4,93
SEMC	CROWN SIEM CI	680	685	695	2,21 %	2 059	1 420 165	695	247,50 %	16,92	29-sept.-17		23,77
SIVC	AIR LIQUIDE CI	610	600	615	0,82 %	1 868	1 143 650	615	232,43 %	63,00	29-sept.-17		
SLBC	SOLIBRA CI	135 025	135 000	135 005	-0,01 %	12	1 620 025	135 005	165,24 %	2 736,00	3-août-21	2,03 %	12,68
SMBC	SMB CI	6 850	6 950	6 850	0,00 %	422	2 911 350	6 850	122,40 %	810,00	15-juil.-21	11,82 %	5,68
STBC	SITAB CI	5 845	5 750	5 750	-1,63 %	15	86 250	5 750	984,91 %	436,12	2-juil.-21	7,58 %	12,09
TTRC	TRITURAF CI-Ste en Liquidation	490	SP	SP	0,00 %			490	0,00 %	1 440,00	19-juil.-02		
UNLC	UNILEVER CI	4 550	NC	NC	0,00 %			4 550	9,24 %	1 233,00	9-juil.-12		
UNXC	UNIWAX CI	2 055	2 045	2 050	-0,24 %	648	1 325 395	2 050	105,00 %	18,00	16-juil.-21	0,88 %	115,04
TOTAL						13 373	29 018 350						21,71
SECTEUR - SERVICES PUBLICS		447,27	points		0,14 %								
CIEC	CIE CI	1 925	1 950	1 945	1,04 %	21 224	40 866 270	1 945	29,67 %	167,14	14-juil.-21	8,59 %	6,74
ONTBF	ONATEL BF	3 900	3 900	3 895	-0,13 %	2 004	7 813 570	3 895	35,95 %	399,56	1-juin-21	10,26 %	8,53
SDCC	SODE CI	4 300	4 300	4 490	4,42 %	134	573 460	4 490	50,17 %	337,50	27-juil.-21	7,52 %	9,38
SNTS	SONATEL SN	13 900	13 950	13 900	0,00 %	44 463	618 054 940	13 900	2,96 %	1 225,00	17-mai-21	8,81 %	6,91
TOTAL						67 825	667 308 240						7,89
SECTEUR - FINANCES		72,33	points		-0,84 %								
BICC	BICI CI	6 000	5 995	6 000	0,00 %	2 483	14 896 870	6 000	-10,18 %	50,00	6-juil.-21	0,83 %	21,40
BOAB	BANK OF AFRICA BN	5 900	5 850	5 550	-5,93 %	1 201	6 629 630	5 550	50,20 %	436,00	20-mai-21	7,86 %	8,46
BOABF	BANK OF AFRICA BF	6 010	6 010	6 005	-0,08 %	1 237	7 432 090	6 005	60,13 %	370,00	3-mai-21	6,16 %	7,50
BOAC	BANK OF AFRICA CI	5 445	5 440	5 440	-0,09 %	258	1 403 510	5 440	48,03 %	315,00	12-mai-21	5,79 %	7,65
BOAM	BANK OF AFRICA ML	1 585	1 550	1 560	-1,58 %	1 034	1 595 840	1 560	38,67 %	271,00	15-mai-19		45,62
BOAN	BANK OF AFRICA NG	5 330	5 300	5 100	-4,32 %	6 875	35 641 070	5 100	45,71 %	429,66	6-mai-21	8,42 %	8,93
BOAS	BANK OF AFRICA SENEGAL	2 600	2 510	2 495	-4,04 %	5 163	12 767 745	2 495	66,89 %	161,01	1-juin-21	6,45 %	7,81
CBIBF	CORIS BANK INTERNATIONAL	9 100	9 095	9 050	-0,55 %	638	5 778 400	9 050	11,73 %	406,00	6-juil.-21	4,49 %	8,43
ECOC	ECOBANK COTE D'IVOIRE	5 005	5 005	5 000	-0,10 %	2 567	12 833 410	5 000	28,37 %	294,30	6-mai-21	5,89 %	9,17
ETIT	ECOBANK TRANS. INCORP. TG	13	13	13	0,00 %	156 899	2 039 687	13	0,00 %	1,21	28-avr.-17		4,35
NSBC	NSIA BANQUE COTE D'IVOIRE	6 500	6 500	6 250	-3,85 %	2 865	18 067 230	6 250	4,17 %	77,69	27-juil.-20	1,24 %	21,47
ORGT	ORAGROUP TOGO	4 000	4 000	4 000	0,00 %	2	8 000	4 000	-3,61 %	59,52	17-juil.-20	1,49 %	29,41
SAFC	SAFCA CI	620	620	600	-3,23 %	532	322 080	600	114,29 %	23,04	29-juil.-11		
SGBC	SOCIETE GENERALE COTE D'IVOIRE	10 750	10 705	10 800	0,47 %	709	7 651 020	10 800	33,42 %	368,30	30-juin-21	3,41 %	6,94
SIBC	SOCIETE IVOIRIENNE DE BANQUE	4 000	4 000	4 000	0,00 %	2 682	10 784 300	4 000	48,15 %	360,00	23-juil.-21	9,00 %	6,61
TOTAL						185 145	137 850 882						13,84
SECTEUR - TRANSPORT		579,17	points		5,20 %								
SDSC	BOLLORE	2 270	2 270	2 390	5,29 %	891	2 122 295	2 390	54,19 %	100,00	11-août-21	4,18 %	9,67
SVOC	MOVIS CI	2 395	SP	SP	0,00 %			2 395	0,00 %	270,00	5-juil.-99		

TOTAL	891	2 122 295	9,67
-------	-----	-----------	------

MARCHE DES ACTIONS

Symbole	Titre	Cours Précédent	Cours du jour		Variation jour	Séance de cotation		Cours Référence	Variation de l'année précédente	Dernier dividende payé		Rdt. Net	PER
			Ouv.	Clôt.		Volume	Valeur			Montant net	Date		
SECTEUR - AGRICULTURE		243,07	points		↓	-0,35 %							
PALC	PALM CI	6 995	6 985	6 900	-1,36 %	663	4 562 090	6 900	206,67 %	102,51	27-août-21	1,49 %	30,29
SCRC	SUCRIVOIRE	1 050	1 060	1 050	0,00 %	541	568 560	1 050	110,00 %	40,50	20-août-21	3,86 %	11,51
SICC	SICOR CI	4 675	4 350	4 350	-6,95 %	174	807 615	4 350	253,66 %	1 919,00	25-sept.-00		2,64
SOGC	SOGB CI	5 000	5 000	5 100	2,00 %	2 377	11 721 950	5 100	117,02 %	250,00	15-juil.-21	4,90 %	14,40
SPHC	SAPH CI	5 170	5 150	5 100	-1,35 %	1 215	6 196 800	5 100	264,29 %	132,30	24-août-21	2,59 %	17,46
TOTAL						4 970	23 857 015						15,26
SECTEUR - DISTRIBUTION		439,28	points		↓	-0,68 %							
ABJC	SERVAIR ABIDJAN CI	2 015	2 000	2 015	0,00 %	116	226 930	2 015	62,50 %	164,96	30-sept.-19		
BNBC	BERNABE CI	2 365	2 300	2 255	-4,65 %	1 780	4 091 410	2 255	275,83 %	45,00	19-juil.-19		23,71
CFAC	CFAO MOTORS CI	1 375	1 350	1 350	-1,82 %	639	860 775	1 350	275,00 %	22,15	15-juil.-21	1,64 %	64,78
PRSC	TRACTAFRIC MOTORS CI	3 315	3 500	3 500	5,58 %	50	175 000	3 500	59,45 %	162,90	2-sept.-21	4,65 %	19,23
SHEC	VIVO ENERGY CI	900	900	900	0,00 %	3 808	3 371 185	900	50,00 %	63,90	26-nov.-20	7,10 %	
TTLC	TOTAL CI	2 330	2 330	2 320	-0,43 %	934	2 163 345	2 320	45,91 %	109,31	27-sept.-21	4,71 %	19,10
TTLS	TOTAL SN	2 000	1 995	2 000	0,00 %	15 220	29 847 685	2 000	11,11 %	223,60	30-juil.-21	11,18 %	10,74
TOTAL						22 547	40 736 330						27,51
AUTRES SECTEURS		925,41	points		↑	4,17 %							
STAC	SETAO CI	720	720	750	4,17 %	1 657	1 213 000	750	167,86 %	66,15	16-juil.-21	8,82 %	4,34
TOTAL						1 657	1 213 000						4,34
TOTAL - Marché des actions						296 408	902 106 112						

MARCHE DES DROITS

Symbole	Titre	Cours Précédent	Cours du jour		Variation jour	Séance de cotation		Cours Référence	Variation depuis l'origine	Parité	Periode de négociation	
			Ouv.	Clôt.		Volume	Valeur				Début	fin
TOTAL												
TOTAL - Marché des droits												

TROISIEME COMPARTIMENT - BRVM PETITES CAPITALISATIONS

Symbole	Titre	Cours Précédent	Cours du jour		Variation jour	Séance de cotation		Cours Référence	Variation depuis l'origine
			Ouv.	Clôt.		Volume	Valeur		
TOTAL									
TOTAL - 3ème Compartiment - BRVM PC									

Légende:
 (d) Ex-dividende (d) Variation par rapport au cours de référence
 Cours du jour: Ouv.: Ouverture Clôt.: Clôture Moy.: Moyen
 Mentions : NC: Non Coté Ex-c: Ex-coupon Ex-d: Ex-droit SP: Suspendu Val-T: Valeur Théorique
 PER = Cours / BNPA selon les données disponibles Rdt. Net: Rendement net (DNPA / Cours)
 Comp.: 1 - Premier Compartiment 2 - Second Compartiment 3 - Compartiment de croissance
 Ratio de liquidité = Titres échangés / Volume des ordres de vente
 : Progression de l'indice sectoriel : Stabilité de l'indice sectoriel : Recul de l'indice sectorie

MARCHE DES OBLIGATIONS

Symbole	Titre	Valeur nominale	Cours Précédent	Cours du jour	Cours Référence	Séance de cotation		Coupon couru	Coupon d'intérêt		Type Amort	
						Volume	Valeur	Période	Montant net	Eché.		
OBLIGATIONS D'ETAT												
EOM.01	ETAT DU MALI 6.20% 2016-2023	3 332	3 332	NC	3 332			111,50	A	206,58	23-mai-22	ACD
EOM.02	Etat du Mali 6.50% 2017-2024	6 000	6 000	NC	6 000			245,75	A	390,00	20-avr.-22	AC
EOM.03	ETAT DU MALI 6,50 % 2018-2025	8 000	8 000	NC	8 000			110,41	A	650,00	5-oct.-22	AC
EOM.04	ETAT DU MALI 6,50% 2019-2027	10 000	10 000	NC	10 000			261,78	A	650,00	12-juil.-22	AC
EOM.05	ETAT DU MALI 6,50% 2020-2028	10 000	10 000	NC	10 000			452,33	A	650,00	27-mars-22	ACD
EOM.06	ETAT DU MALI 6,50% 2020-2027	10 000	10 000	NC	10 000			10,68	A	650,00	30-nov.-22	AC
EOM.07	ETAT DU MALI 6.50% 2021-2031	10 000	10 500	10 000	10 000	5 695	56 945 750	416,71	A	650,00	16-avr.-22	AC
EOS.05	ETAT SENEGAL 6.50% 2013-2023	10 000	10 300	NC	10 300			229,62	S	325,00	29-janv.-22	ACD
EOS.07	ETAT SENEGAL 6.30% 2015-2025	10 000	10 500	NC	10 500			18,99	S	312,41	25-mai-22	ACD
TPBF.010	TPBF 6,50% 2020 - 2028	10 000	10 300	NC	10 300			138,26	S	325,00	20-mars-22	ACD
TPBF.011	TPBF 6,50 % 2020-2028	10 000	10 000	NC	10 000			264,95	S	325,00	9-janv.-22	ACD
TPBF.012	TPBF 6.50% 2021-2031	10 000	10 500	NC	10 500			129,28	S	325,00	25-mars-22	ACD
TPBF.013	TPBF 6,50 % 2021 - 2031	10 000	10 200	NC	10 200			270,24	S	325,00	6-janv.-22	ACD
TPBF.04	TPBF 6.50% 2017-2027	10 000	10 000	NC	10 000			227,94	S	327,67	31-janv.-22	ACD
TPBF.05	TPBF 6,50% 2017-2024	10 000	10 500	NC	10 500			284,15	S	325,00	29-déc.-21	ACD
TPBF.06	TPBF 6.50% 2018-2025	10 000	10 500	NC	10 500			1,63	S	324,11	22-juin-22	ACD
TPBF.07	TPBF 6,50% 2018- 2025	10 000	10 500	NC	10 500			37,71	S	325,00	15-mai-22	AC
TPBF.08	TPBF 6,50% 2019-2027	10 000	10 000	NC	10 000			53,42	S	322,33	6-mai-22	ACD
TPBF.09	TPBF 6,50% 2019 - 2027	10 000	10 500	NC	10 500			105,36	S	325,00	8-avr.-22	ACD
TPBJ.03	TPBJ 6,50% 2020-2028	10 000	10 000	NC	10 000			183,42	A	650,00	25-août-22	AC
TPCI.016	TPCI 6.55% 2014-2022	10 000	10 000	NC	10 000			358,90	A	655,00	20-mai-22	ACD
TPCI.017	TPCI 3% 2014-2024	10 000	10 000	NC	10 000			139,34	S	150,00	19-déc.-21	ACD
TPCI.018	TPCI 5.85% 2014-2021	10 000	10 000	NC	10 000			271,72	S	292,50	19-déc.-21	ACD
TPCI.019	TPCI 5.99% 2015-2025	10 000	10 000	NC	10 000			338,07	A	599,00	14-mai-22	ACD
TPCI.020	TPCI 5.85% 2015-2022	10 000	10 120	10 000	10 000	600	6 000 000	99,64	S	292,50	5-avr.-22	ACD
TPCI.021	TPCI 6% 2016-2028	10 000	10 500	NC	10 500			397,81	A	600,00	8-avr.-22	ACD
TPCI.022	TPCI 5.90% 2016 - 2026	10 000	10 000	NC	10 000			281,26	A	590,00	15-juin-22	ACD
TPCI.023	TPCI 5.90% 2016-2026	10 000	10 160	NC	10 160			30,71	A	590,00	17-nov.-22	ACD
TPCI.024	TPCI 6.25% 2017-2029	10 000	10 300	NC	10 300			115,04	S	312,50	31-mars-22	ACD
TPCI.025	TPCI 5,95% 2017-2024 A	10 000	10 001	NC	10 001			70,29	S	297,50	24-avr.-22	ACD
TPCI.026	TPCI 5,95% 2017-2024 B	10 000	10 050	NC	10 050			42,73	S	297,50	10-mai-22	ACD
TPCI.027	TPCI 6% 2017-2025	10 000	10 000	NC	10 000			262,30	S	300,00	29-déc.-21	ACD
TPCI.028	TPCI 6% 2018 - 2026	10 000	10 500	NC	10 500			207,12	A	600,00	2-août-22	ACD
TPCI.029	TPCI 6% 2018-2026	10 000	10 001	NC	10 001			78,90	A	600,00	19-oct.-22	ACD
TPCI.030	TPCI 5,95% 2018-2025	9 000	9 270	NC	9 270			258,21	S	268,48	13-déc.-21	ACD
TPCI.031	TPCI 5,75% 2019 - 2026	10 000	10 280	NC	10 280			266,23	A	575,00	20-juin-22	ACD
TPCI.032	TPCI 2,23% 2019-2026	10 000		NC				309,76	A	669,00	20-juin-22	ACD
TPCI.033	TPCI 5.75% 2019-2026	10 000	10 280	NC	10 280			411,16	A	575,00	20-mars-22	ACD
TPCI.034	TPCI 6% 2019-2029	10 000	10 000	NC	10 000			429,04	A	600,00	20-mars-22	ACD
TPCI.035	TPCI 5,75% 2019 -2026	10 000	10 000	NC	10 000			233,15	A	575,00	11-juil.-22	ACD
TPCI.036	TPCI 5,75% 2019- 2026	10 000	10 180	NC	10 180			168,56	A	575,00	21-août-22	ACD
TPCI.037	TPCI 5,80% 2019-2026	10 000	10 000	NC	10 000			3,18	A	580,00	4-déc.-22	ACD
TPCI.038	TPCI 5,75% 2019-2026	10 000	10 300	NC	10 300			3,15	A	575,00	4-déc.-22	ACD
TPCI.039	TPCI 5,75% 2019 - 2026	10 000	10 300	NC	10 300			78,77	A	575,00	17-oct.-22	ACD
TPCI.040	TPCI 5,75% 2019-2026	10 000	10 000	NC	10 000			519,86	A	575,00	10-janv.-22	ACD
TPCI.041	TPCI 5,80% 2020-2027	10 000	10 700	NC	10 700			446,52	A	580,00	28-févr.-22	ACD
TPCI.042	TPCI 5,90% 2020-2030	10 000	10 500	NC	10 500			454,22	A	590,00	28-févr.-22	ACD
TPCI.043	TPCI 5,90% 2020 - 2030	10 000	10 500	NC	10 500			366,93	A	590,00	23-avr.-22	ACD
TPCI.044	TPCI 5,80% 2020 - 2027	10 000	10 000	NC	10 000			360,71	A	580,00	23-avr.-22	ACD
TPCI.045	TPCI 5,80% 2020 -2027	10 000	10 000	NC	10 000			274,90	A	580,00	16-juin-22	ACD
TPCI.046	TPCI 5,90% 2020 - 2030	10 000	10 500	NC	10 500			279,64	A	590,00	16-juin-22	ACD
TPCI.047	TPCI 5,80% 2020 - 2027	10 000	10 000	NC	10 000			274,90	A	580,00	16-juin-22	ACD
TPCI.048	TPCI 5,80% 2020- 2027	10 000	10 000	NC	10 000			206,58	A	580,00	29-juil.-22	ACD
TPCI.049	TPCI 5,90% 2020- 2030	10 000	10 085	NC	10 085			210,14	A	590,00	29-juil.-22	ACD
TPCI.050	TPCI 5,90% 2020-2030	10 000	10 000	NC	10 000			161,64	A	590,00	28-août-22	ACD
TPCI.051	TPCI 5,80% 2020-2027	10 000	10 000	NC	10 000			103,29	A	580,00	2-oct.-22	ACD
TPCI.052	TPCI 5,90 % 2020-2030	10 000	10 250	NC	10 250			105,07	A	590,00	2-oct.-22	ACD
TPCI.053	TPCI 5,80% 2020-2027	10 000	10 600	NC	10 600			61,97	A	580,00	28-oct.-22	ACD
TPCI.054	TPCI 5,90% 2020-2030	10 000	10 300	NC	10 300			63,04	A	590,00	28-oct.-22	ACD
TPCI.055	TPCI 5,80% 2020-2027	10 000	10 500	NC	10 500			551,40	A	580,00	24-déc.-21	ACD

lundi 6 décembre 2021

TPCI.O56	TPCI 5,90% 2020-2030	10 000	10 500	NC	10 500		560,90	A	590,00	24-déc.-21	ACD
TPCI.O57	TPCI 5,80% 2020-2027	10 000	10 000	NC	10 000		605,42	A	580,00	20-nov.-21	ACD
TPCI.O58	TPCI 5,80% 2021-2028	10 000	10 075	NC	10 075		432,22	A	580,00	9-mars-22	ACD
TPCI.O59	TPCI 5,90% 2021-2031	10 000	10 500	NC	10 500		439,67	A	590,00	9-mars-22	ACD
TPCI.O60	TPCI 5,80% 2021-2028	10 000	10 000	NC	10 000		328,93	A	580,00	13-mai-22	ACD
TPCI.O61	TPCI 5,90% 2021-2031	10 000	10 050	NC	10 050		334,60	A	590,00	13-mai-22	ACD
TPCI.O62	TPCI 5,80 % 2021 -2028	10 000	10 360	NC	10 360		252,66	A	580,00	30-juin-22	ACD
TPCI.O63	TPCI 5,90% 2021 -2031	10 000	10 000	NC	10 000		190,20	A	590,00	30-juin-22	ACD
TPCI.O64	TPCI 5,80 % 2021 - 2028	10 000	10 240	NC	10 240		177,97	A	580,00	16-août-22	ACD
TPCI.O65	TPCI 5,90% 2021-2031	10 000	10 500	NC	10 500		108,30	A	590,00	30-sept.-22	ACD
TPNE.O1	TRESOR PUBLIC DU NIGER 6,50% 2019-2026	10 000	10 500	NC	10 500		450,55	A	650,00	28-mars-22	ACD
TPNE.O2	TRESOR PUBLIC DU NIGER 6,50% 2019 - 2026	10 000	10 500	NC	10 500		226,16	A	650,00	1-août-22	ACD
TPNE.O3	TRESOR PUBLIC DU NIGER 6,5% 2020-2027	10 000	10 500	NC	10 500		227,95	A	650,00	31-juil.-22	ACD
TPNE.O4	TRESOR PUBLIC DU NIGER 6,30% 2021-2031	10 000	10 200	NC	10 200		179,51	A	630,00	24-août-22	ACD
TOTAL						6 295	62 945 750				

OBLIGATIONS REGIONALES

BIDC.O4	BIDC-EBID 6.10% 2017-2027	7 500	7 500	NC	7 500		216,84	A	457,50	16-juin-22	ACD
BIDC.O5	BIDC-EBID 6,40% 2019-2026	10 000	10 500	10 500	10 500	90	902 500	S	320,00	12-janv.-22	ACD
BIDC.O6	BIDC-EBID 6,50 % 2021-2028	10 000	10 500	NC	10 500		32,05	S	322,33	18-mai-22	ACD
BOAD.O12	BOAD 5.95% 2014-2021	10 000	10 000	NC	10 000		562,40	A	595,00	26-déc.-21	ACD
CRRH.O1	CRRH-UEMOA 6.10% 2012-2022	10 000	9 925	NC	9 925		190,63	S	305,00	13-févr.-22	AC
CRRH.O2	CRRH-UEMOA 6.10% 2012-2024	10 000	10 000	NC	10 000		118,66	S	305,00	17-juil.-22	AC
CRRH.O3	CRRH-UEMOA 6% 2013-2023	10 000	10 000	NC	10 000		67,58	S	300,00	26-avr.-22	AC
CRRH.O4	CRRH-UEMOA 6% 2014-2024	10 000	9 975	NC	9 975		260,66	S	300,00	30-déc.-21	AC
CRRH.O5	CRRH-UEMOA 5.85% 2015-2025	10 000	10 230	NC	10 230		244,37	S	290,10	4-janv.-22	AC
CRRH.O6	CRRH-UEMOA 5.85% 2016-2026	10 000	10 230	NC	10 230		247,99	S	292,50	3-janv.-22	ACD
CRRH.O7	CRRH-UEMOA 5.95% 2017-2029	6 667	6 650	NC	6 650.33		20,82	S	198,33	17-mai-22	AC
CRRH.O8	CRRH-UEMOA 5.95% 2018-2030	7 917	7 898	NC	7 897.67		216,22	S	235,52	21-déc.-21	AC
CRRH.O9	CRRH-UEMOA 6.05% 2018-2033	8 333	8 333	NC	8 333		231,42	S	252,08	21-déc.-21	AC
TOTAL						90	902 500				

OBLIGATIONS PRIVEES

BHSN.O1	DIASPORA BONDS BHS 6,25% 2019-	10 000	10 000	NC	10 000		250,98	S	309,93	10-janv.-22	ACD
FNSBC.O1	FCTC NSIA BANQUE 7 % 2020-2025	7 778	7 777	NC	7 777		127,21	T	142,92	16-déc.-21	ACD
PADS.O3	PAD 6,60% 2020-2027	10 000	10 000	NC	10 000		87,03	S	330,00	19-avr.-22	ACD
SNLC.O1	SENELEC 6,50% 2018-2025	7 000	7 350	NC	7 350		87,98	S	227,50	27-mars-22	AC
SNTS.O2	SONATEL 6,50% 2020-2027	10 000	10 000	NC	10 000		239,46	S	308,11	16-janv.-22	ACD
TOTAL						0	0				

SUKUK ET TITRES ASSIMILES

SUKCI.S2	SUKUK CI 5.75% 2016-2023	10 000	10 400	NC	10 400		143,75	S	289,10	7-mars-22	ACD
SUKSN.S2	SUKUK SN 6% 2016-2026	10 000	10 400	NC	10 400		221,67	S	306,67	26-janv.-22	ACD
SUKTG.S1	SUKUK TG 6.5% 2016-2026	10 000	10 400	NC	10 400		228,03	S	377,99	17-févr.-22	ACD
TOTAL						0	0				

TOTAL - Marché des obligations

6 385 63 848 250

Légende :
 (#) (*) Ex-Coupon couru (#)#Cours de référence amorti / Coupon couru Ex-c (#)Ex-marge de profits
 Cours du jour: Ouvv.: Ouverture Clôt.: Clôture Moy.: Moyen
 Type Amort: Type d'Amortissement IF: In Fine AC: Amortissement Constant AD: Amortissement Dégressif ACD: Amortissement Constant Différé
 Période: Périodicité de paiement des coupons A: Annuelle S: Semestrielle T: Trimestrielle
 Eché.: Échéance de paiement des intérêts
 Mentions: NC: Non Coté Ex-c: Ex-coupon ou Ex-droit SP: Suspendu

INFORMATIONS

OPERATIONS EN COURS

Emetteur	Opération
TPCI	Première cotation - TPCI 5,90 % 2021-2031 - Première cotation le 11 novembre 2021

AVIS

Entité	N°	Nature	Objet
BRVM	232-2021	Première cotation	Première cotation - TPCI 5,90 % 2021-2031

COMMUNIQUES

Emetteur	N°	Nature	Objet
NSBC	20211206-2	Communiqué	Prix d'excellence NSIA BANQUE CI
ECOBANK TG	20211206-1	Rapport d'activités du troisième trimestre	Rapport d'activité au 3ème trimestre 2021 - ETI TG
BANK OF AFRICA BN	20211206	Rapport d'activités du troisième trimestre	Rapport d'activité au 3ème trimestre 2021 - BOA BN

QUANTITES RESIDUELLES

MARCHE DES ACTIONS

Symbole	Titre	Quantité résiduelle à l'achat	Cours Achat / Vente			Quantité résiduelle à la vente	Cours de Référence
ABJC	SERVAIR ABIDJAN CI	324	1,955	/	2,015	321	2 015
BICC	BICI CI	28	5,975	/	6,000	19 091	6 000
BNBC	BERNABE CI	2 000	2,250	/	2,300	314	2 255
BOAB	BANK OF AFRICA BN	616	5,550	/	5,800	438	5 550
BOABF	BANK OF AFRICA BF	800	6,010	/	6,095	15	6 005
BOAC	BANK OF AFRICA CI	2 000	5,400	/	5,440	231	5 440
BOAM	BANK OF AFRICA ML	1 627	1,560	/	1,585	55	1 560
BOAN	BANK OF AFRICA NG	15	5,050	/	5,200	3 000	5 100
BOAS	BANK OF AFRICA SENEGAL	1	2,450	/	2,495	4 948	2 495
CABC	SICABLE CI	6	1,160	/	1,180	710	1 160
CBIBF	CORIS BANK INTERNATIONAL	705	9,000	/	9,050	16	9 050
CFAC	CFAO MOTORS CI	2 814	1,350	/	1,355	500	1 350
CIEC	CIE CI	50	1,925	/	1,945	14 960	1 945
ECOC	ECOBANK COTE D'IVOIRE	90	4,905	/	5,000	281	5 000
ETIT	ECOBANK TRANS. INCORP. TG			/	Marché	9 300 200	13
FTSC	FILTISAC CI	261	1,645	/	1,695	900	1 650
NEIC	NEI-CEDA CI	20	550	/	570	520	550
NSBC	NSIA BANQUE COTE D'IVOIRE	100	6,205	/	6,250	1 892	6 250
NTLC	NESTLE CI	349	4,665	/	4,670	808	4 670
ONTBF	ONATEL BF	1 198	3,890	/	3,895	156	3 895
ORGT	ORAGROUP TOGO	60	3,910	/	4,000	106	4 000
PALC	PALM CI	556	6,800	/	6,900	59	6 900
PRSC	TRACTAFRIC MOTORS CI	300	3,500	/	3,560	4	3 500
SAFC	SAFCA CI	267	600	/	620	2 820	600
SCRC	SUCRIVOIRE	51	1,050	/	1,060	210	1 050
SDCC	SOE CI	3 900	4,300	/	4,490	96	4 490
SDSC	BOLLORE	200	2,300	/	2,390	320	2 390
SEMC	CROWN SIEM CI	10	650	/	695	123	695
SGBC	SOCIETE GENERALE COTE D'IVOIRE	1 368	10,800	/	11,200	322	10 800
SHEC	VIVO ENERGY CI	10	855	/	900	5 079	900
SIBC	SOCIETE IVOIRIENNE DE BANQUE	119	3,955	/	4,000	1 360	4 000
SICC	SICOR CI	2 711	4,350	/	5,025	66	4 350
SIVC	AIR LIQUIDE CI	67	600	/	615	74 452	615
SLBC	SOLIBRA CI	4	137,000	/	145,000	5	135 005
SMBC	SMB CI	19	6,850	/	6,950	950	6 850
SNTS	SONATEL SN	4	13,855	/	13,890	90	13 900
SOGC	SOGB CI	5	4,900	/	5,100	27 210	5 100
SPHC	SAPH CI	2 755	5,100	/	5,170	50	5 100
STAC	SETAO CI	16	705	/	750	1 518	750
STBC	SITAB CI	15	5,750	/	5,795	75	5 750
SVOC	MOVIS CI			/			2 395
TTLC	TOTAL CI	2 301	2,320	/	2,330	2 942	2 320
TTLS	TOTAL SN	311	1,970	/	2,000	2 240	2 000
TTRC	TRITURAF CI-Ste en Liquidation			/			490
UNLC	UNILEVER CI	110	4,550	/			4 550
UNXC	UNIWAX CI	100	2,020	/	2,050	24	2 050

QUANTITES RESIDUELLES

MARCHE DES DROITS

Symbole	Titre	Quantité résiduelle à l'achat	Cours Achat / Vente	Quantité résiduelle à la vente	Cours de Référence
---------	-------	-------------------------------	---------------------	--------------------------------	--------------------

TROISIEME COMPARTIMENT - BRVM PETITES CAPITALISATIONS

Symbole	Titre	Quantité résiduelle à l'achat	Cours Achat / Vente	Quantité résiduelle à la vente	Cours de Référence
---------	-------	-------------------------------	---------------------	--------------------------------	--------------------

QUANTITES RESIDUELLES

MARCHE DES OBLIGATIONS

Symbole	Titre	Quantité résiduelle à l'achat	Cours Achat / Vente	Quantité résiduelle à la vente	Cours de Référence
BHSN.01	DIASPORA BONDS BHS 6,25% 2019-		/ 10,000	102	10 000
FNSBC.01	FCTC NSIA BANQUE 7 % 2020-2025		/ 7,777.78	96	7 777
PADS.03	PAD 6,60% 2020-2027		/		10 000
SNLC.01	SENELEC 6,50% 2018-2025		/		7 350
SNTS.02	SONATEL 6,50% 2020-2027		/		10 000
EOM.01	ETAT DU MALI 6.20% 2016-2023		/		3 332
EOM.02	Etat du Mali 6.50% 2017-2024		/ 6,000	40	6 000
EOM.03	ETAT DU MALI 6,50 % 2018-2025		/		8 000
EOM.04	ETAT DU MALI 6,50% 2019-2027		/		10 000
EOM.05	ETAT DU MALI 6,50% 2020-2028		/		10 000
EOM.06	ETAT DU MALI 6,50% 2020-2027		/		10 000
TPNE.03	TRESOR PUBLIC DU NIGER 6,5% 2020-2027		/ 10,500	1 495	10 500
TPNE.04	TRESOR PUBLIC DU NIGER 6,30% 2021-2031		/ 10,200	30	10 200
TPCI.062	TPCI 5,80 % 2021 -2028		/ 10,360	52 390	10 360
TPCI.063	TPCI 5,90% 2021 -2031		/		10 000
TPCI.064	TPCI 5,80 % 2021 - 2028		/		10 240
TPCI.065	TPCI 5,90% 2021-2031		/ 10,500	2 490	10 500
TPNE.01	TRESOR PUBLIC DU NIGER 6,50% 2019-2026		/ 10,500	2 254	10 500
TPNE.02	TRESOR PUBLIC DU NIGER 6,50% 2019 - 2026		/ 10,500	1 920	10 500
TPCI.056	TPCI 5,90% 2020-2030		/ 10,500	1 490	10 500
TPCI.057	TPCI 5,80% 2020-2027		/		10 000
TPCI.058	TPCI 5,80% 2021-2028		/		10 075
TPCI.059	TPCI 5,90% 2021-2031		/		10 500
TPCI.060	TPCI 5,80% 2021-2028		/		10 000
TPCI.061	TPCI 5,90% 2021-2031		/		10 050
TPCI.050	TPCI 5,90% 2020-2030		/		10 000
TPCI.051	TPCI 5,80% 2020-2027		/		10 000
TPCI.052	TPCI 5,90 % 2020-2030		/		10 250
TPCI.053	TPCI 5,80% 2020-2027		/		10 600
TPCI.054	TPCI 5,90% 2020-2030		/		10 300
TPCI.055	TPCI 5,80% 2020-2027		/		10 500
TPCI.044	TPCI 5,80% 2020 - 2027		/		10 000
TPCI.045	TPCI 5,80% 2020 -2027		/		10 000
TPCI.046	TPCI 5,90% 2020 - 2030		/		10 500
TPCI.047	TPCI 5,80% 2020 - 2027		/		10 000
TPCI.048	TPCI 5,80% 2020- 2027		/ 10,000	30	10 000
TPCI.049	TPCI 5,90% 2020- 2030		/		10 085
TPCI.038	TPCI 5,75% 2019-2026		/		10 300
TPCI.039	TPCI 5,75% 2019 - 2026		/		10 300
TPCI.040	TPCI 5,75% 2019-2026		/		10 000
TPCI.041	TPCI 5,80% 2020-2027		/ 10,700	1 956	10 700
TPCI.042	TPCI 5,90% 2020-2030		/		10 500
TPCI.043	TPCI 5,90% 2020 - 2030		/ 10,100	9 800	10 500
TPCI.032	TPCI 2,23% 2019-2026		/		10 000
TPCI.033	TPCI 5,75% 2019-2026		/		10 280
TPCI.034	TPCI 6% 2019-2029		/		10 000
TPCI.035	TPCI 5,75% 2019 -2026		/		10 000
TPCI.036	TPCI 5,75% 2019- 2026		/		10 180
TPCI.037	TPCI 5,80% 2019-2026		/		10 000

lundi 6 décembre 2021

TPCI.O26	TPCI 5,95% 2017-2024 B			/			10 050
TPCI.O27	TPCI 6% 2017-2025			/			10 000
TPCI.O28	TPCI 6% 2018 - 2026	20	10,500	/			10 500
TPCI.O29	TPCI 6% 2018-2026	45	10,000	/			10 001
TPCI.O30	TPCI 5,95% 2018-2025	20	8,730	/			9 270
TPCI.O31	TPCI 5,75% 2019 - 2026			/			10 280
TPCI.O20	TPCI 5.85% 2015-2022			/			10 000
TPCI.O21	TPCI 6% 2016-2028			/	10,500	3 780	10 500
TPCI.O22	TPCI 5.90% 2016 - 2026			/			10 000
TPCI.O23	TPCI 5.90% 2016-2026			/			10 160
TPCI.O24	TPCI 6.25% 2017-2029			/			10 300
TPCI.O25	TPCI 5,95% 2017-2024 A	1	10,000	/			10 001
TPBF.O9	TPBF 6,50% 2019 - 2027			/			10 500
TPBJ.O3	TPBJ 6,50% 2020-2028			/			10 000
TPCI.O16	TPCI 6.55% 2014-2022			/	10,500	13	10 000
TPCI.O17	TPCI 3% 2014-2024			/			10 000
TPCI.O18	TPCI 5.85% 2014-2021			/			10 000
TPCI.O19	TPCI 5.99% 2015-2025			/			10 000
TPBF.O13	TPBF 6,50 % 2021 - 2031			/			10 200
TPBF.O4	TPBF 6.50% 2017-2027			/			10 000
TPBF.O5	TPBF 6,50% 2017-2024			/	10,300	352	10 500
TPBF.O6	TPBF 6.50% 2018-2025	56	9,800	/	10,000	30	10 500
TPBF.O7	TPBF 6,50% 2018- 2025			/			10 500
TPBF.O8	TPBF 6,50% 2019-2027			/			10 000
EOM.O7	ETAT DU MALI 6.50% 2021-2031	54	10,000	/			10 000
EOS.O5	ETAT SENEGAL 6.50% 2013-2023			/			10 300
EOS.O7	ETAT SENEGAL 6.30% 2015-2025			/			10 500
TPBF.O10	TPBF 6,50% 2020 - 2028			/	10,300	500	10 300
TPBF.O11	TPBF 6,50 % 2020-2028			/			10 000
TPBF.O12	TPBF 6.50% 2021-2031			/			10 500
BIDC.O4	BIDC-EBID 6.10% 2017-2027			/			7 500
BIDC.O5	BIDC-EBID 6,40% 2019-2026			/	10,500	5	10 500
BIDC.O6	BIDC-EBID 6,50 % 2021-2028			/	10,500	1 950	10 500
BOAD.O12	BOAD 5.95% 2014-2021			/			10 000
CRRH.O1	CRRH-UEMOA 6.10% 2012-2022			/			9 925
CRRH.O2	CRRH-UEMOA 6.10% 2012-2024			/			10 000
CRRH.O9	CRRH-UEMOA 6.05% 2018-2033			/			8 333
CRRH.O3	CRRH-UEMOA 6% 2013-2023			/			10 000
CRRH.O4	CRRH-UEMOA 6% 2014-2024			/			9 975
CRRH.O5	CRRH-UEMOA 5.85% 2015-2025			/			10 230
CRRH.O6	CRRH-UEMOA 5.85% 2016-2026			/			10 230
CRRH.O7	CRRH-UEMOA 5.95% 2017-2029			/			6 650
CRRH.O8	CRRH-UEMOA 5.95% 2018-2030			/			7 898

SUKUK ET TITRES ASSIMILES

Symbole	Titre	Quantité résiduelle à l'achat	Cours Achat / Vente	Quantité résiduelle à la vente	Cours de Référence
SUKCI.S2	SUKUK CI 5.75% 2016-2023		/		10 400
SUKSN.S2	SUKUK SN 6% 2016-2026		/		10 400
SUKTG.S1	SUKUK TG 6.5% 2016-2026		/		10 400

CALENDRIER DES ASSEMBLEES GENERALES

ANNEE : 2021

Société	Nature	Date	Heure	Lieu
MOVIS CI	Ordinaire	16/12/2021	10:00:00	Siège social de MOVIS CI (Vridi, en Zone Industrielle, dans la Rue des Conteneurs)
SICOR	Ordinaire	09/12/2021	10:00:00	PALM CLUB, Abidjan, Cocody
UNILEVER CI	Ordinaire	02/12/2021	14:00:00	VISIOCONFERENCE
ORAGROUP	Ordinaire	22/11/2021	10:00:00	Siège social de ORAGROUP
CROWN SIEM CI	Mixte	21/10/2021	09:00:00	Maison de l'Entreprise, au Plateau, à l'Angle du Boulevard de la République et de l'Avenue Lamblin
NSBC	Ordinaire	06/08/2021	10:00:00	Maison du Patronat Ivoirien (CGECI) sise à Abidjan Plateau, Avenue Lamblin
TOTAL SENEGAL S.A.	Mixte	30/06/2021	17:00:00	Lamantin Beach Hôtel et par VISIOCONFERENCE
BERNABE CI	Ordinaire	28/06/2021	10:00:00	Salle de conférence du Radisson Blu Hôtel situé près de l'Aéroport d'Abidjan
UNIWAX CI	Ordinaire	25/06/2021	09:00:00	Espace Latrille Events, sis à Abidjan Commune de Cocody, aux Deux-Plateaux (Carrefour Duncan)
TRACTAFRIC CI	Ordinaire	24/06/2021	10:00:00	Hôtel AZALAI sis Marcory, Bd VGE, en face de Cap Sud, à côté de la banque BGFI
FILTISAC CI	Ordinaire	24/06/2021	11:00:00	Espace Latrille Events, sis à Abidjan Commune de Cocody, aux Deux-Plateaux Boulevard Latrille
BOLLORE TRANSPORT & LOGISTICS	Ordinaire	24/06/2021	10:00:00	Salle Lough François du palais de la culture sis à Treichville
SAFCA CI	Ordinaire	23/06/2021	10:00:00	Siège de la société, sis à Abidjan, 1, Rue des Carrossiers, Zone 3 C (Face SOCOCE Treichville)
SODECI	Ordinaire	22/06/2021	08:30:00	Visioconférence
TOTAL	Mixte	21/06/2021	10:00:00	Espace Latrille Events, sis à Abidjan Commune de Cocody, aux Deux-Plateaux Boulevard Latrille
CIE CI	Ordinaire	21/06/2021	08:30:00	Visioconférence
PALM CI	Ordinaire	18/06/2021	09:30:00	Visioconférence
ORAGROUP	Mixte	18/06/2021	10:00:00	Hôtel 2 Février, Lomé TOGO
SUCRIVOIRE	Ordinaire	17/06/2021	09:30:00	Visioconférence
BICI CI	Ordinaire	17/06/2021	10:00:00	Auditorium de la Maison des Entreprises (CGECI) sise au Plateau
SOGB	Ordinaire	17/06/2021	11:00:00	Immeuble CRRAE - UEMOA sis à Abidjan Plateau
NEI-CEDA CI	Ordinaire	16/06/2021	10:00:00	Hôtel TIAMA, Abidjan-Plateau
CFAO MOTORS CI	Ordinaire	15/06/2021	09:00:00	Siège social sis à Abidjan Treichville, 117, Boulevard de Marseille
SETAO CI	Ordinaire	15/06/2021	10:00:00	Hôtel TIAMA (salon EBENE), Abidjan-Plateau
SAPH CI	Ordinaire	14/06/2021	09:30:00	Visioconférence
NESTLE CI	Ordinaire	04/06/2021	10:00:00	Visioconférence
AIR LIQUIDE CI	Ordinaire	04/06/2021	09:00:00	Salle de conférence de la CRRAE-UMOA, à Abidjan
SITAB	Ordinaire	03/06/2021	10:00:00	SALLE JEWELS de la CGECI (Plateau)
SMB	Ordinaire	01/06/2021	09:30:00	Angle du Boulevard de la République et de l'Avenue Lamblin
ECOBANK TG	Mixte	27/05/2021	10:30:00	Visioconférence
SOLIBRA	Mixte	21/05/2021	09:00:00	Espace CRISTAL 8, rue du Chevalier de Clieu Zone 4 C « Salle PLATINIUM » ABIDJAN
SGB CI	Mixte	19/05/2021	09:00:00	Espace Latrille Events, sis à Abidjan Commune de Cocody, aux Deux-Plateaux Boulevard Latrille
SIB	Ordinaire	17/05/2021	09:00:00	Maison de l'Entreprise (siège du Patronat Ivoirien), Abidjan-Plateau à l'Angle du Boulevard de la République
SONATEL	Ordinaire	28/04/2021	10:00:00	Visioconférence
ONATEL BF	Ordinaire	27/04/2021	14:00:00	Hôtel SOPATEL SILMANDE, OUAGADOUGOU-BURKINA FASO
UNILEVER CI	Mixte	19/04/2021	08:00:00	Visioconférence
BANK OF AFRICA ML	Mixte	16/04/2021	09:30:00	Siège de la banque
BANK OF AFRICA SN	Ordinaire	16/04/2021	09:30:00	Immeuble Elan II au 2ème Etage, Almadies, Zone 12, Route de Ngor à Dakar
BANK OF AFRICA CI	Ordinaire	15/04/2021	10:00:00	Salle Jewels du Patronat Ivoirien (CGECI) sis à Abidjan Plateau, immeuble MDE
ECOBANK CI	Mixte	08/04/2021	10:00:00	Hôtel Radisson Blu, sis à Abidjan Port Bouët, route de l'aéroport international Felix Houphouët Boigny

lundi 6 décembre 2021

BANK OF AFRICA BN	Ordinaire	08/04/2021	10:00:00	Hôtel GOLDEN TULIP à Cotonou
CORIS BANK INTERNATIONAL	Mixte	08/04/2021	09:00:00	Hôtel SOPATEL Silmandé SA, à Ouagadougou
BANK OF AFRICA NG	Ordinaire	07/04/2021	10:00:00	Centre de Formation de la BOA NIGER (BOA-Siège)
BANK OF AFRICA BF	Mixte	01/04/2021	10:00:00	Salle WANGO de LAICO HOTEL OUAGA 2000
SICABLE	Ordinaire	30/03/2021	10:00:00	L'hôtel TIAMA, à ABIDJAN
BANK OF AFRICA SN	Ordinaire	26/03/2021	09:30:00	Immeuble Elan II au 2ème Etage, Almadies, Zone 12, Route de Ngor à Dakar

L'actualité de la BRVM sur nos plateformes digitales

Infos BRVM

Pour recevoir les informations boursières par SMS, souscrivez :



Côte d'Ivoire : *430#
Bénin : *430*15#



Côte d'Ivoire : #139#
Burkina Faso : *310#



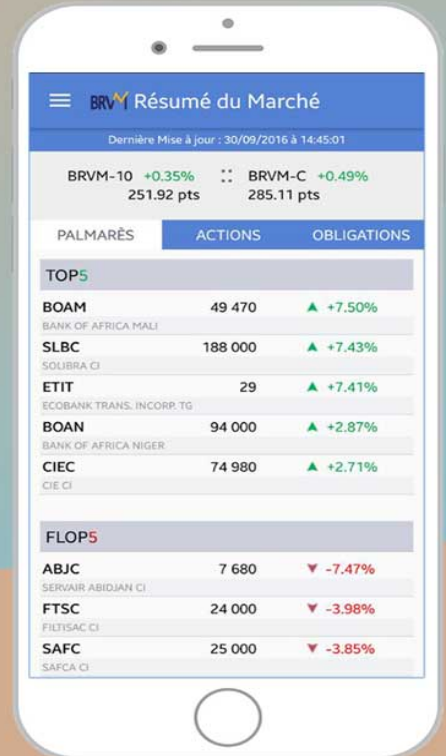
Côte d'Ivoire : *431#
Niger : *512*9#
Togo : *310#

Site web

www.brvm.org



Application Mobile



Disponible sur
 Google play

Disponible sur
 App Store

Nous suivre sur :

