

Le Groupe Ecobank publie ses états financiers audités de l'exercice 2015

- Produit net bancaire : -8% à 2,1 milliards \$EU (1 251 milliards FCFA)
- Résultat avant impôt : -60% à 205,2 millions \$EU (122 milliards FCFA)
- Total du bilan : -3% à 23,6 milliards \$EU (14 192 milliards FCFA)
- Total capitaux propres :-5% à 2,5 milliards \$EU (1 520 milliards FCFA)

Chiffres Clés*	31 Décembre 2015		31 Décembre 2014		"Variation	
	milliers \$EU	millions FCFA	milliers \$EU	millions FCFA	\$EU	FCFA
Produit net bancaire	2 105 975	1 251 145	2 279 881	1 134 320	-8%	10%
Résultat avant impôt	205 239	121 931	519 549	258 494	-60%	-53%
Résultat net consolidé	107 464	63 844	394 770	196 412	-73%	-67%
Total du bilan	23 553 919	14 191 566	24 243 562	13 098 372	-3%	8%
Crédits à la clientèle	11 200 349	6 748 367	12 311 642	6 651 765	-9%	1%
Dépôts de la clientèle	16 427 553	9 897 831	17 436 970	9 420 890	-6%	5%
Capitaux propres	2 523 245	1 520 290	2 655 085	1 434 496	-5%	6%
Résultat net par action (en cents \$EU / FCFA)	0,28	1,68	1,69	8,41	-83%	-80%

Le Directeur Général du Groupe, Mr Ade Ayeyemi a déclaré: "Nos résultats de l'exercice 2015 n'ont pas été satisfaisants. A la suite d'une revue globale du portefeuille de créances et des procédures, d'importantes provisions ont été constituées au dernier trimestre de l'exercice. Ainsi, les provisions ont considérablement augmenté de 265 millions \$EU, et s'élèvent à 532 millions \$EU à fin décembre 2015. Cette situation était inacceptable pour nous et des mesures drastiques ont été mises en œuvre afin d'améliorer la qualité du portefeuille et de renforcer les processus.

En outre, nous avons été confrontés à un environnement d'exploitation difficile en raison du ralentissement de la croissance économique en Afrique, résultant de la baisse des cours des matières premières. Ces facteurs ont affecté aussi bien les ménages que les entreprises. Notre coefficient d'exploitation ressort à 64,9 %, stable comparé à l'exercice précédent.

M. Ayeyemi a conclu par ces propos : « notre modèle d'affaires diversifié est une source d'avantage concurrentiel et de stabilité opérationnelle. Au cours de ces derniers mois, avec l'équipe de direction, nous avons effectué une refonte de notre stratégie visant à réaligner notre modèle d'affaires autour de notre clientèle, nos produits et notre couverture géographique. Nous avons apporté des changements dans le management du Groupe et élaboré un plan stratégique qui vise à garantir des performances durables sur le long terme. »

*Les états financiers consolidés ont été établis conformément aux Normes Internationales d'Information Financière (IFRS).

Ecobank Transnational Incorporated
Exercice clos au 31 Décembre 2015

Responsabilité du Conseil d'Administration

Responsabilité relative aux états financiers consolidés

Les administrateurs sont responsables de la préparation des états financiers consolidés annuels donnant une image fidèle de la situation financière de la société et du résultat de ses opérations de l'exercice. Cette responsabilité comprend :

- (a) l'assurance que la société tient à jour des livres comptables probants qui présentent, avec une exactitude raisonnable, la situation financière de la société et des filiales;
- (b) la conception, la mise en œuvre et le fonctionnement d'un système de contrôle interne permettant l'établissement de comptes réguliers et sincères ne comportant pas d'anomalies significatives dues à des fraudes ou à des erreurs; et
- (c) la préparation des états financiers par l'application des principes comptables appropriés, soutenus par des estimations et des jugements raisonnables et prudents appliqués de façon constante. (Permanence des méthodes).


Les administrateurs assument la responsabilité des états financiers consolidés et attestent qu'ils ont été établis en application des principes comptables appropriés, sur la base d'estimations et de jugements prudents et raisonnables, conformément aux Normes Internationales d'Information Financière (IFRS).

Les administrateurs sont d'avis que les états financiers consolidés donnent une image fidèle de la situation financière du Groupe ainsi que du résultat de ses opérations au titre de l'exercice. En outre, les administrateurs acceptent la responsabilité de tenir à jour des livres comptables probants étayant la préparation des états financiers consolidés ainsi que de la fiabilité du système de contrôle interne.

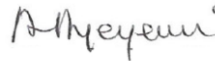
A ce jour, les administrateurs n'ont connaissance d'aucun événement indiquant que la société pourrait être en cessation d'activité dans les douze prochains mois.

Approbation des états financiers consolidés annuels

Les états financiers consolidés annuels ont été approuvés par le Conseil d'Administration du 1er Avril 2016 et ont été signés par délégation par :



Emmanuel Ikazoboh
Président du Conseil d'Administration



Ade Ayeyemi
Directeur Général du Groupe

**RAPPORT DES AUDITEURS INDEPENDANTS AUX ACTIONNAIRES DE
ECOBANK TRANSNATIONAL INCORPORATED****Rapport sur les états financiers consolidés**

Nous avons effectué l'audit des états financiers consolidés ci-joints de **Ecobank Transnational Incorporated et de ses filiales («le Groupe»)**, comprenant l'état consolidé de la situation financière au 31 Décembre 2015, ainsi que le compte de résultat consolidé, l'état consolidé du résultat global, l'état consolidé des variations des capitaux propres et l'état consolidé des flux de trésorerie pour l'exercice clos à cette date, et un résumé des principales méthodes comptables et d'autres informations explicatives.

Responsabilité du Conseil d'Administration relative aux états financiers consolidés

Le Conseil d'Administration est responsable de l'établissement d'états financiers qui donnent une image fidèle conformément aux Normes Internationales d'Information Financière (IFRS), ainsi que du contrôle interne qu'il estime nécessaire à l'établissement d'états financiers ne comportant pas d'anomalies significatives, que celles-ci proviennent de fraudes ou résultent d'erreurs.

Responsabilité des Auditeurs


Notre responsabilité est d'exprimer une opinion sur les états financiers, sur la base de notre audit. Nous avons effectué notre audit selon les Normes Internationales d'Audit. Ces normes requièrent que nous nous conformions aux règles de déontologie et que nous planifions et réalisons l'audit de façon à obtenir l'assurance raisonnable que les états financiers ne comportent pas d'anomalies significatives.

Un audit implique la mise en œuvre de procédures en vue de recueillir des éléments probants concernant les montants et les informations fournis dans les états financiers. Le choix des procédures mises en œuvre, y compris l'évaluation des risques que les états financiers comportent des anomalies significatives, que celles-ci proviennent de fraudes ou résultent d'erreurs, relève du jugement de l'auditeur. En procédant à cette évaluation des risques, l'auditeur prend en compte le contrôle interne de l'entité relatif à l'établissement des états financiers donnant une image fidèle afin de définir des procédures d'audit appropriées en la circonstance, et non dans le but d'exprimer une opinion sur l'efficacité du contrôle interne de l'entité. Un audit consiste également à apprécier le caractère approprié des méthodes comptables retenues, le caractère raisonnable des estimations comptables faites par la direction et la présentation d'ensemble des états financiers.

Nous estimons que les éléments probants que nous avons obtenus sont suffisants et appropriés pour fonder notre opinion.

Opinion

A notre avis, les états financiers consolidés donnent une image fidèle de la situation financière de **Ecobank Transnational Incorporated et de ses filiales («le Groupe»)** au 31 décembre 2015, ainsi que de leur performance financière et de leurs flux de trésorerie pour l'exercice clos à cette date, conformément aux Normes Internationales d'Information Financière (IFRS).



David ACHUGAMONU
Pour: Akintola Williams Deloitte
Experts Comptables
Lagos, Nigeria
5 avril 2016



Moustapha COULIBALY
Pour: Grant Thornton Côte d'Ivoire
Experts Comptables
Abidjan, Côte d'Ivoire
5 avril 2016

Ecobank Transnational Incorporated

Etats Financiers consolidés
Exercice clos au 31 Décembre 2015

Compte de Résultat Consolidé
(Montants en milliers de Dollars EU sauf indication contraire)

	Exercice clos au 31 décembre	
	2015	2014
Produits d'intérêts	1 748 306	1 731 628
Charges d'intérêts	(602 746)	(622 221)
Marge nette des intérêts	1 145 560	1 109 407
Produits d'honoraires et de commissions	582 004	699 222
Charges d'honoraires et de commissions	(35 477)	(38 502)
Revenus nets de trading	412 958	462 648
Gains ou pertes nets sur titres	(951)	5 070
Produits des autres activités	1 881	42 036
Revenus hors intérêts	960 415	1 170 474
Produit net bancaire	2 105 975	2 279 881
Charges du personnel	(591 543)	(649 094)
Dotations aux amortissements	(112 520)	(126 685)
Autres charges d'exploitation	(663 455)	(715 354)
Total des charges d'exploitation	(1 367 518)	(1 491 133)
Résultat d'exploitation hors provisions	738 457	788 748
Provisions sur créances douteuses	(427 081)	(229 312)
Provisions sur autres actifs	(104 963)	(37 648)
Provisions sur actifs financiers	(532 044)	(266 960)
Résultat d'exploitation	206 413	521 788
Quote-part de résultat net des sociétés mises en équivalence	(1 174)	(2 239)
Résultat avant impôt	205 239	519 549
Impôt sur les bénéfices	(93 505)	(122 024)
Résultat net des activités poursuivies	111 734	397 525
Résultat net d'impôt des activités arrêtées ou en cours de cession	(4 270)	(2 755)
Résultat net de l'exercice	107 464	394 770
Attribuable aux :		
Résultat net, part du Groupe	65 539	337 863
Résultat net des activités poursuivies	67 845	339 351
Résultat net des activités arrêtées ou en cours de cession	(2 306)	(1 488)
Intérêts minoritaires	41 925	56 906
Résultat net des activités poursuivies	43 889	58 174
Résultat net des activités arrêtées ou en cours de cession	(1 964)	(1 267)
	107 464	394 770

Résultat net par action à attribuer aux actionnaires du Groupe durant l'exercice sur le résultat net des activités poursuivies (exprimé en cents de dollars EU par action):

- Résultat de base par action	0,28	1,69
- Résultat dilué par action	0,28	1,60

Résultat net par action à attribuer aux actionnaires du Groupe durant l'exercice sur le Résultat net des activités arrêtées ou en cours de cession (exprimé en cents de dollars EU par action):

Résultat de base par action	(0,01)	(0,01)
Résultat dilué par action	(0,01)	(0,01)

Les états financiers consolidés ont été établis conformément aux Normes Internationales d'Information Financière (IFRS).



Ecobank Transnational Incorporated

Etats Financiers consolidés
Exercice clos au 31 Décembre 2015

Etat consolidé de la Situation Financière
(Montants en milliers de Dollars EU sauf indication contraire)

	Exercice clos au 31 décembre	
	2015	2014
ACTIF		
Caisse et banques centrales	3 245 363	3 546 543
Actifs financiers de transactions	171 334	279 434
Instruments financiers dérivés	144 225	247 664
Prêts et créances sur les établissements de crédits	1 770 036	1 882 501
Titres de placement et de participations : disponibles à la vente	11 200 349	12 311 642
Bons du Trésor et autres effets publics	1 436 405	1 276 120
Titres de placement et de participations : disponibles à la vente	2 669 692	1 435 580
Actifs affectés en garantie	759 086	1 032 146
Comptes de régularisation et actifs divers	513 629	486 318
Participations dans les sociétés mises en équivalence	15 802	16 773
Immobilisations incorporelles	382 451	410 257
Immobilisations corporelles	893 855	920 690
Immeubles de placement	136 466	168 167
Actifs d'impôts différés	123 413	113 110
	23 462 106	24 126 945
Actifs non courants destinés à être cédés	91 813	116 617
	23 553 919	24 243 562
Total Actif		
PASSIF		
Dépôts des établissements de crédits	703 674	912 841
Dépôts de la clientèle	16 427 553	17 436 970
Autres dépôts	729 712	573 300
Instruments financiers dérivés	1 336	20 478
Emprunts	1 779 277	1 540 264
Autres passifs	1 049 059	801 573
Provisions	28 694	26 368
Passifs d'impôts courants	69 081	69 061
Passifs d'impôts différés	117 821	65 405
Obligations au titre des retraites	17 436	12 957
	20 923 643	21 459 216
Dettes liées aux actifs non courants destinés à être cédés	107 031	129 261
	21 030 674	21 588 477
Total Passif		
Capitaux propres		
Capitaux propres part du Groupe		
Capital et réserves liées	2 029 698	1 979 523
Résultats cumulés non distribués et réserves	316 311	471 302
	2 346 009	2 450 825
Intérêts minoritaires	177 236	204 260
	2 523 245	2 655 085
Total capitaux propres		
Total passif et capitaux propres	23 553 919	24 243 562

Les états financiers consolidés ont été établis conformément aux Normes Internationales d'Information Financière (IFRS).

Ecobank Transnational Incorporated

Etats Financiers consolidés
Exercice clos au 31 Décembre 2015

Tableau consolidé des flux de trésorerie
(Montants en Dollars EU sauf indication expresse)

	Exercice clos au 31 décembre	
	2015	2014
Flux de trésorerie provenant des activités d'exploitation :		
Résultat avant impôt	205 239	519 549
Revenus nets de trading – conversion de change	(80 389)	(15 601)
Gains ou pertes nets sur titres	951	(5 070)
Perte/(Gain) net de juste valeur sur immeubles de placement	22 160	(699)
Goodwill négatif	-	(568)
Provisions sur créances douteuses	427 081	229 312
Provisions sur autres actifs financiers	104 963	37 648
Dotations aux amortissements sur immob corporelles	90 662	101 215
Marge nette des intérêts	(1 145 560)	(1 109 407)
Dotations aux amortissements sur logiciels et immob. Incorp.	21 858	25 470
Perte de valeur :		
- immobilisations corporelles	-	27
Résultat de cession sur immobilisations corporelles	2 012	960
Quote-part de résultat net des sociétés mises en équivalence	1 174	2 239
Impôts payés	(51 372)	(86 189)
Variation nette des actifs et des passifs d'exploitation :		
- Actifs financiers de transactions	108 100	(164 517)
- Instruments financiers dérivés actif	103 439	(106 318)
- Autres bons du Trésor	(263 179)	274 650
- Prêts et créances aux établissements financiers	17 568	(285 549)
- Prêts et créances à la clientèle	839 030	(686 701)
- Actifs affectés en garantie	273 060	103 288
- Créances diverses	(27 311)	203 595
- Réserves obligatoires auprès des banques centrales	526 764	(439 091)
- Autres dépôts	156 412	(104 660)
- Dépôts de la clientèle	(1 009 417)	947 066
- Instruments dérivés passifs	(19 142)	19 024
- Autres provisions	2 326	(2 143)
- Autres passifs	247 486	(124 525)
- Intérêts reçus	1 748 306	1 731 628
- Intérêts payés	(602 746)	(622 221)
Flux net de trésorerie provenant dans les activités d'exploitation	1 699 475	442 412
Flux de trésorerie provenant des activités d'investissement :		
Acquisition de filiales, Trésorerie nette reçue	-	(2 901)
Achat de logiciels	(24 154)	(10 874)
Acquisition d'immobilisations corporelles	(211 520)	(181 440)
Produits de cessions d'immobilisations corporelles	68 459	29 753
Achat de titres	(1 459 656)	(4 113 497)
Acquisition de titres d'investissements	(7 980)	(484)
Produits de vente et rachat de titres	220 777	4 310 257
Flux net de trésorerie provenant des activités d'investissement	(1 414 074)	30 814
Flux de trésorerie provenant des activités de financement :		
Décaissements liés aux remboursements d'emprunts	(907 066)	(432 915)
Encaissements liés aux emprunts contractés	1 146 079	669 773
Augmentation de capital	264	208 376
Produits de cession d'actions propres	-	1 157
Dividendes payés aux actionnaires minoritaires	(35 718)	(29 252)
Dividendes payés aux actionnaires du Groupe	-	-
Flux net de trésorerie provenant / (utilisé) dans les activités de financement	203 559	417 139
Augmentation nette de la trésorerie et équivalents de trésorerie	488 960	890 365
Trésorerie et équivalents de trésorerie à l'ouverture de l'exercice	2 373 090	1 641 749
Effets des différences de change sur la trésorerie et équivalents de trésorerie	(252 000)	(159 024)
Trésorerie et équivalents de trésorerie à la clôture de l'exercice	2 610 050	2 373 090

Les états financiers consolidés ont été établis conformément aux Normes Internationales d'Information Financière (IFRS).

ECOBANK TRANSNATIONAL INCORPORATED PLC

Clôture du registre des actionnaires – Exercice au 31 Décembre 2015

Proposition de dividendes 0,2 cents Dollars EU

Proposition d'actions gratuites Néant

Date de clôture du registre **19 Juillet 2016**

Date de l'Assemblée Générale (AGO) 17 Juin 2016

Date de paiement des dividendes **2 Août 2016**

Lieu de l'Assemblée Générale Lomé, Togo

1 Information générale

Ecobank Transnational Incorporated (ETI) et ses filiales (formant le Groupe) exercent les activités de banque de détail, banque de financement et d'investissement dans divers pays d'Afrique sub-saharienne (hors Afrique du Sud). Le Groupe est actuellement implanté dans 40 pays avec un effectif de 19,568 salariés (2014: 20,331) au 31 Décembre 2015.

Ecobank Transnational Incorporated est une société anonyme domiciliée au Togo. Son siège social est situé au : 2365 Boulevard du Mono, Lomé, Togo. La société est cotée à la Bourse du Ghana, à la Bourse du Nigéria et à la Bourse Régionale des Valeurs Mobilières (Abidjan) en Côte d'Ivoire .

Les états financiers consolidés du Groupe de l'exercice clos au 31 décembre 2015 ont été approuvés par le conseil d'administration du 1er Avril 2016.

2 Résumé des principaux principes comptables

Les principaux principes comptables appliqués dans la préparation des présents états financiers consolidés sont exposés ci-dessous. Ces principes comptables ont été constamment appliqués pour toutes les années présentées dans le rapport, sauf dispositions particulières .

2.1 Principes d'établissement des comptes

Les états financiers consolidés du Groupe de l'exercice 2015 ont été établis conformément aux Normes Internationales d'Information Financière IFRS (International Financial Reporting Standards) publiés par l' International Accounting Standards Board (IASB).

Ces états financiers consolidés ont été préparés sur la base du principe de continuité de l'exploitation et selon la méthode du coût historique, cette dernière étant modifiée par la réévaluation de certains éléments de l'actif et du passif, le cas échéant, suivant les dispositions des IFRS.

2.2 Changement de méthodes comptables

Les méthodes comptables ont été constamment appliquées au cours de l'exercice.

3 Taux de créances douteuses et litigieuses

Le ratio des créances douteuses s'élevait à 8,2 % (2014: 4,4%).

4 Responsabilité sociale

Au cours de l'année 2015, le Groupe a contribué pour un montant total de 2,0 millions \$EU (2014 : 4,2 millions \$EU) en oeuvres sociales notamment dans les activités sportives, dons aux hôpitaux et dans l'éducation.

5 Engagements Hors Bilan

Les passifs éventuels relatifs aux lettres de garantie bancaire, avals et cautions, lettres de crédit et engagements d'octroi de crédits s'élevaient à 4 887 millions \$EU (2014 : 4 875 millions \$EU).

6 Dividendes

A la prochaine assemblée générale ordinaire, un dividende de 0,2 cents \$EU par action (2014: 0 \$EU) sera proposé au titre de l'exercice 2015.