

SOCIETE AFRICAINE DE PLANTATIONS D'HEVEAS (SAPH) S.A

ETATS FINANCIERS

(EXERCICE CLOS LE 31 DECEMBRE 2018)

Dénomination sociale de l'entité : SOCIÉTÉ AFRICAINE DE PLANTATIONS D'HEVEAS

Adresse : ABIDJAN TREICHVILLE ZONE PORTUAIRE, RUE DES GALIONS - BP 1322 ABIDJAN 01 - CÔTE D'IVOIRE

N° de compte contribuable (NCC) : 0105337 H

N° de télédéclarant (NTD) : 8091074031194


Sigle usuel : SAPH

Durée (en mois) : 12

Exercice clos le : 31 12 2018

BILAN

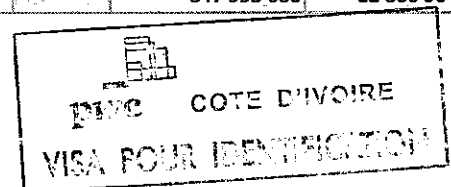
REF	ACTIF	NOTE	EXERCICE AU 31/12/N		REF	PASSIF	NOTE	EXERCICE AU 31/12/N-1		EXERCICE AU 31/12/N-1
			BRUT	AMORT ET DEPREC				NET	NET	
AD	IMMOBILISATIONS INCORPORELLES	3	12 767 991 431	4 083 488 650	CA	Capital	13	14 593 620 855	14 593 620 855	14 593 620 855
AE	Frais de développement et de prospection				CB	Apporteurs capital non appelé (-)	13			
AF	Brevets, licences, logiciels et droits similaires		4 118 627 276	4 083 488 650	CD	Primes liées au capital social	14	233 222 459	233 222 459	233 222 459
AG	Fonds commercial et droit au bail		8 649 304 155		CE	Ecart de réévaluation	3e			
AH	Autres immobilisations incorporelles				CF	Réserves indisponibles	14	2 918 724 171	2 918 724 171	2 918 724 171
AI	IMMOBILISATIONS CORPORELLES	3	142 776 937 503	65 399 256 184	CG	Réserves libres	14			
AJ	Terrains (1)		183 379 332	1 394	CH	Report à nouveau (+ ou -)	14	50 410 251 190	39 764 399 267	39 764 399 267
AK	dont Placement Net:				CI	Résultat net de l'exercice (bénéfice + ou perte -)		-847 995 680	12 860 964 216	12 860 964 216
AL	Bâtimens(1)		38 902 915 211	17 235 007 066	CL	Subventions d'investissement	15			
AM	dont Placement Net:				CM	Provisions réglementées	15	8 649 304 155	8 649 304 155	8 649 304 155
AN	Aménagements, agencements et installations		10 175 680 705	5 393 465 800	CP	TOTAL CAPITAUX PROPRES ET RESSOURCES ASSIMILEES		75 957 127 150	79 020 235 123	79 020 235 123
AO	Matériel, mobilier et actifs biologiques		90 370 733 933	40 469 475 294	DA	Emprunts et dettes financières diverses	16	19 180 753 425	25 218 438 899	25 218 438 899
AP	Matériel de transport	3	3 144 228 322	2 301 306 630	DB	Dettes de location acquisition	16	105 960 060	558 663 165	558 663 165
AQ	AVANCES ET ACOMPTES VERSEES SUR IMMOBILISATIONS	4	885 367 703		DD	Provisions pour risques et charges		19 286 713 485	25 778 102 054	25 778 102 054
AR	IMMOBILISATIONS FINANCIERES		383 145 251	102 920 083	DE	TOTAL DETTES FINANCIERES ET RESSOURCES ASSIMILEES		95 243 840 635	104 798 337 177	104 798 337 177
AS	Titres de participation		11 500 000		DF	TOTAL RESSOURCES STABLES		83 958 558 448	83 958 558 448	83 958 558 448
AT	Autres immobilisations financières		371 645 251	102 920 083	DH	Dettes circulantes HAO	5			
AU	TOTAL ACTIF IMMOBILISE		156 813 381 888	69 585 664 917	DI	Clients, avances reçues	7	74 870 638	296 470 440	296 470 440
AV	ACTIF CIRCULANT HAO	5			DJ	Fournisseurs d'exploitation	17	15 636 692 235	10 597 858 984	10 597 858 984
AW	STOCKS ET ENCOURS	6	28 197 859 949	534 902 137	DK	Dettes fiscales et sociales	18	3 081 428 811	4 359 059 224	4 359 059 224
AX	CREANCES ET EMPLOIS ASSIMILES		18 243 288 262	2 638 601 865	DL	Autres dettes	19	210 435 547	193 511 915	193 511 915
AY	Fournisseurs avances versées	17	599 086 480	416 984 854	DM	Provisions pour risques à court terme		15 093 427 231	15 446 900 563	15 446 900 563
AZ	Clients	7	12 909 318 779	1 453 800 808	DN	TOTAL PASSIF CIRCULANT		20 794 773 054	17 074 747 469	17 074 747 469
BA	Autres créances	8	4 734 883 003	767 816 203	DO	Banques, crédits d'escompte	20			
BB	TOTAL ACTIF CIRCULANT		46 441 148 211	3 173 504 002	DP	Banques, établissements financiers et crédits de trésorerie		20 794 773 054	17 074 747 469	17 074 747 469
BC	Titres de placement	9			DQ	TOTAL TRESORERIE-PASSIF		135 042 040 920	137 319 985 209	137 319 985 209
BD	Valeurs à encaisser	10	450 000		DR	Ecart de conversion-Passif				
BE	Banques, chèques postaux, caisse et assimilés	11	4 570 102 909	23 873 169	DZ	TOTAL GENERAL		135 042 040 920	137 319 985 209	137 319 985 209
BF	TOTAL TRESORERIE-ACTIF		4 570 552 909	23 873 169						
BG	Ecart de conversion-Actif	12	207 825 083 008	71 743 042 088						
BH	TOTAL GENERAL		207 825 083 008	71 743 042 088						



Dénomination sociale de l'entité :	SOCIETE AFRICAINE DE PLANTATIONS D'HEVEAS		
Adresse :	ABIDJAN TREICHVILLE ZONE PORTUAIRE, RUE DES GALIONS - BP 132	Sigle usuel :	SAPH
N° de compte contribuable (NCC) :	01 05 337 H	Exercice clos le :	31 12 2018
N° de télédéclarant (NTD):	8091074031194	Durée (en mois) :	12

COMPTÉ DE RESULTAT

REF	LIBELLES	(1)	NOTE	EXERCICE AU	EXERCICE AU	
				31/12/N	31/12/N-1	
				NET	NET	
TA	Ventes de marchandises	A	+	21	784 772 815	216 386 329
RA	Achats de marchandises		-	22		
RB	Variation de stocks de marchandises		-/+	6	-348 358 806	
XA	MARGE COMMERCIALE (Somme TA à RB)				436 414 009	216 386 329
TB	Ventes de produits fabriqués	B	+	21	126 179 860 371	148 220 148 547
TC	Travaux, services vendus	C	+	21	2 182 622 889	1 274 359 538
TD	Produits accessoires	D	+	21	707 442 889	2 267 872 666
XB	CHIFFRE D'AFFAIRES (A + B + C + D)				129 854 698 964	151 978 767 080
TE	Production stockée (ou déstockage)		-/+	6	258 296 415	-448 846 137
TF	Production immobilisée			21	3 847 342 279	4 149 042 058
TG	Subventions d'exploitation			21		
TH	Autres produits		+	21	744 285 846	1 594 288 164
TI	Transferts de charges d'exploitation		+	12	135 025 268	162 312 688
RC	Achats de matières premières et fournitures liées		-	22	-69 699 740 374	-81 707 298 134
RD	Variation de stocks de matières premières et fournitures liées		-/+	6	-70 429 471	713 762 781
RE	Autres achats		-	22	-17 028 829 668	-15 342 727 691
RF	Variation de stocks d'autres approvisionnements		-/+	6	-288 110 603	790 794 614
RG	Transports		-	23	-244 993 416	-59 009 819
RH	Services extérieurs		-	24	-17 550 935 936	-17 074 908 525
RJ	Impôts et taxes		-	25	1 820 046 620	3 030 146 675
RJ	Autres charges		-	26	-1 420 087 048	-1 037 840 775
XC	VALEUR AJOUTEE (XB + RA + RB) + Σ TE à RJ				26 368 116 830	40 688 189 629
RK	Charges de personnel		-	27	-16 856 736 031	-14 655 931 978
XD	EXCEDENT BRUT D'EXPLOITATION (XC+RK)				9 511 380 799	26 032 257 651
TJ	Reprises d'amortissements, provisions et dépréciations		+	28	477 513 880	142 706 439
RL	Dotations aux amortissements, aux provisions et dépréciations		-	3C&28	-7 917 264 893	-8 350 998 066
XE	RESULTAT D'EXPLOITATION (XD+TJ+ RL)				2 071 629 786	17 823 966 024
TK	Revenus financiers et assimilés		+	29	5 819 153	4 661 788
TL	Reprises de provisions et dépréciations financières		+	28	13 091 351	6 812 140
TM	Transferts de charges financières		+	12		
RM	Frais financiers et charges assimilés		-	29	-2 581 718 102	-2 970 245 788
RN	Dotations aux provisions et aux dépréciations financières		-	3C&28		-25 942 456
XF	RESULTAT FINANCIER Σ TK à RN				-2 562 807 598	-2 984 714 316
XG	RESULTAT DES ACTIVITES ORDINAIRES (XE+XF)				-491 177 812	14 839 251 708
TN	Produits des cessions d'immobilisations		+	3D	63 964 865	43 401 318
TO	Autres Produits HAO		+	30		11 071 963
RO	Valeurs comptables des cessions d'immobilisations		-	3D	-261 107 031	-75 732 331
RP	Autres Charges HAO		-	30		-225 319 744
XH	RESULTAT HORS ACTIVITES ORDINAIRES Σ TN à RP				-197 142 166	-246 578 794
RQ	Participation des travailleurs		-	30		
RS	Impôts sur le résultat		-		-159 675 702	-1 731 708 698
XI	RESULTAT NET (XG+XH+RQ+RS)				-847 995 680	12 860 964 216

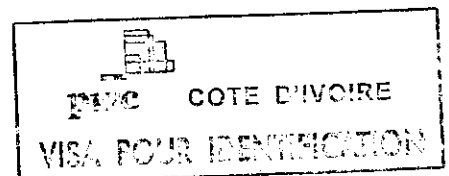


Dénomination sociale de l'entité : **SOCIETE AFRICAINE DE PLANTATIONS D'HEVEAS**
 Adresse : **ABIDJAN TREICHVILLE ZONE PORTUAIRE, RUE DES GALIONS - BP 1322 ABIDJAN 01 - CO** Sigle usuel : **SAPH**
 N° de compte contribuable (NCC) : **0105337 H** Exercice clos le : **31 12 2018** Durée (en mois) : **12**
 N° de télédéclarant (NTD): **8,09107E+12**

TABLEAU DES FLUX DE TRESORERIE (TFT)

REF	LIBELLES	NOTE	EXERCICE N	EXERCICE N-1
ZA	Trésorerie nette au 1er janvier (Trésorerie actif N-1 - Trésorerie passif N-1)	A	-12 365 980 183	-16 336 537 490
	Flux de trésorerie provenant des activités opérationnelles			
FA	Capacité d'Autofinancement Globale (CAFG)		6 775 806 148	21 120 717 172
FB	- Variation d'actif circulant HAO (1)			
FC	- Variation des stocks		406 487 371	-1 484 539 140
FD	- Variation des créances		4 978 527 895	-3 328 435 185
FE	+ Variation du passif circulant (1)		3 556 526 668	1 549 865 596
	Variation du BF lié aux activités opérationnelles			
	FB+FC+FD+FE : 8 941 541 934 -3 263 108 729			
ZB	Flux de trésorerie provenant des activités opérationnelles (Somme FA à FE)	B	15 717 348 082	17 857 608 443
	Flux de trésorerie provenant des activités d'investissements			
FF	- Décaissements liés aux acquisitions d'immobilisations incorporelles		-47 228 903	-5 200 000
FG	- Décaissements liés aux acquisitions d'immobilisations corporelles		-11 322 178 425	-8 889 121 300
FH	- Décaissements liés aux acquisitions d'immobilisations financières		-153 214 689	-309 206 064
FI	+ Encaissements liés aux cessions d'immobilisations incorporelles et corporelles		63 964 865	43 401 318
FJ	+ Encaissements liés aux cessions d'immobilisations financières		111 993 696	307 024 910
ZC	Flux de trésorerie provenant des activités d'investissement Σ FF à FJ	C	-11 346 663 456	-8 853 101 136
	Flux de trésorerie provenant du financement par les capitaux propres			
FK	+ Augmentations de capital par apports nouveaux			
FL	+ Subventions d'investissement reçues			
FM	- Prélèvements sur le capital			
FN	- Dividendes versés		-2 215 112 293	
ZD	Flux de trésorerie provenant des capitaux propres Σ FK à FN	D	-2 215 112 293	
	Trésorerie provenant du financement par les capitaux étrangers			
FO	+ Emprunts			
FP	+ Autres dettes financières diverses			
FQ	- Remboursements des emprunts et autres dettes financières		-6 037 685 464	-5 033 950 000
ZE	Flux de trésorerie provenant des capitaux étrangers Σ FO à FQ	E	-6 037 685 464	-5 033 950 000
ZF	Flux de trésorerie provenant des activités de financement (D+E)	F	-8 252 797 757	-5 033 950 000
ZG	VARIATION DE LA TRÉSORERIE NETTE DE LA PÉRIODE (B+C+F)	G	-3 882 113 131	3 970 557 307
ZH	Trésorerie nette au 31 Décembre (G+A)	H	-16 248 093 314	-12 365 980 183
	Contrôle : Trésorerie actif N - Trésorerie passif N			

[1] à l'exclusion des variations des créances et dettes liées aux activités d'investissement (variation des créances sur cession d'immobilisation et des dettes sur acquisition ou production d'immobilisation) et de financement (par exemple variation des créances sur subventions d'investissements reçues).



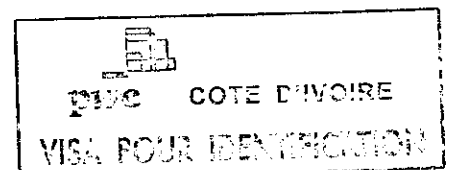
Dénomination sociale de l'entité : SOCIETE AFRICAINE DE PLANTATIONS D'HEVEAS
 Adresse : ABIDJAN TREICHVILLE ZONE PORTUAIRE, RUE DES GALIONS - BP 1322 ABIDJAN 01 - COTE D'IVOIRE
 N° de compte contribuable (NCC) : 0105337 H Exercice clos le : 31.12.2018
 N° de télédéclarant (NTD) : 8,09107E+12
 Sigle usuel : SAPH
 Durée (en mois) : 12

NOTE 1: DETTES GARANTIES PAR DES SURETES REELLES

LIBELLES	Note	Montant brut	SURETES REELLES		
			Hypothèques	Nantissements	Gages/autres
Dettes financières et ressources assimilées :					
Emprunts obligataires convertibles					
Autres emprunts obligataires					
Emprunts et dettes des établissements de crédit		30 000 000 000			Convention Gage 2016
Autres dettes financières					
SOUS TOTAL (1)		30 000 000 000	0	0	0
Dettes de location-acquisition :					
Dettes de crédit-bail immobilier					
Dettes de crédit-bail mobilier					
Dettes sur contrats de location-vente					
Dettes sur contrats de location-acquisition					
SOUS TOTAL (2)		0	0	0	0
Dettes du passif circulant :					
Fournisseurs et comptes rattachés					
Clients					
Personnel					
Sécurité sociale et organismes sociaux					
Etat					
Organismes internationaux					
Associés et groupe					
Créditeurs divers					
SOUS TOTAL (3)		0	0	0	0
TOTAL (1) + (2) + (3)		30 000 000 000	0	0	0
ENGAGEMENTS FINANCIERS				Engagements donnés	Engagements reçus
Engagements consentis à des entités liées					
Primes de remboursement non échues					
Avals, cautions, garanties					
Hypothèques, nantissements, gages, autres				2 529 528 161	
Effets escomptés non échus				19 700 000 000	
Créances commerciales et professionnelles cédées				7 487 765 558	
Abandons de créances conditionnels					
TOTAL				29 717 293 719	0

Commentaire:

- Indiquer la raison d'être de la sureté



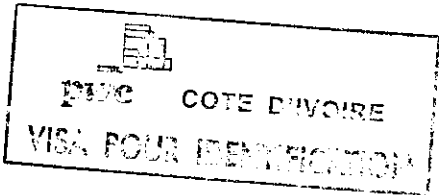
NOTE 2
SYSTEME NORMAL

Dénomination sociale de l'entité : SOCIETE AFRICAINE DE PLANTATIONS D'HEVEAS
Adresse : ABIDJAN TREICHVILLE ZONE PORTUAIRE, RUE DES GALIONS - BP 1322 ABIDJAN 01 - C
N° de compte contribuable (NCC) : 0105337 H Exercice clos le : 31 12 2018
N° de télédéclarant (NTD): 8,09107E+12

Sigle usuel : SAPH
Durée (en mois) : 12

NOTE 2: INFORMATIONS OBLIGATOIRES

A - DECLARATION DE CONFORMITE AU SYSCOHADA
<i>Les états financiers sont établis en conformité avec le Système Comptable OHADA et l'acte uniforme relatif au droit comptable et à l'information financière.</i>
B - REGLES ET METHODES COMPTABLES
<i>L'entreprise tient la comptabilité suivant les prescriptions du système comptable OHADA (SYSCOHADA) et définies dans le manuel de procédures comptables propre à l'entreprise. Le système normal est appliqué. La comptabilité est tenue chronologiquement par dates sur un système informatique permettant d'éditer des journaux, un grand-livre et une balance.les pièces sont numérotées.les principes suivants sont respectés: prudence, transparence, importance significative, intangibilité du bilan, coût historique, continuité de l'exploitation, permanence des méthodes, spécialisation des exercices.La comptabilité est tenue en français et en francs CFA.</i>
C- DEROGATION AUX POSTULATS ET CONVENTIONS COMPTABLES
<i>Respect de tous les postulats et conventions comptables sans aucune dérogation</i>
D - INFORMATIONS COMPLEMENTAIRES RELATIVES AU BILAN, AU COMPTE DE RESULTAT ET AU TABLEAU DES FLUX DE TRESORERIE
<i>Pas d'informations complémentaires relatives aux autres états financiers.</i>



NOTE 3 A
SYSTEME NORMAL

Dénomination sociale de l'entité : SOCIETE AFRICAINE DE PLANTATIONS D'HEVEAS
 Adresse : ABIDJAN TREICHVILLE ZONE PORTUAIRE, RUE DES GALIONS - BP 1322 ABIDJAN 01 - COTE D'IVOIRE
 N° d'identification fiscale : 0105337 H
 N° de télédéclarant (NTD) : 8,09107E+12


Exercice clos le : 31 12 2018
 Sigle usuel : SAPH
 Durée (en mois) : 12

NOTE 3 A: IM MOBILISATIONS (BRUTES)

RUBRIQUES	SITUATIONS ET MOUVEMENTS		AUGMENTATIONS B			DIMINUTIONS C		D = A + B - C
	A	MONTANT BRUT A L'OUVERTURE DE L'EXERCICE	Acquisitions Apports Créations	Virements de poste à poste	Suite à une réévaluation pratiquée au cours de l'exercice	Cessions Hors service	Virements de poste à poste	
IMMOBILISATIONS INCORPORELLES		12 834 555 527	47 228 903	0	0	113 862 999	0	12 767 931 431
Frais de développement et de prospection								0
Brevets, licences, logiciels, et droits similaires		4 185 261 372	47 228 903			113 862 999		4 118 627 276
Fonds commercial et droit au bail		8 649 304 155						8 649 304 155
Autres immobilisations incorporelles								0
IMMOBILISATIONS CORPORELLES		139 926 252 489	10 435 810 722	7 351 513 273	0	7 586 125 708	7 351 513 273	142 776 937 503
Terrains hors immeuble de placement		183 229 332	150 000	52 743 832		0	52 743 832	183 379 332
Terrains - immeuble de placement								0
Bâtiments hors immeuble de placement		38 630 737 513	1 284 139 468	721 520 841		970 282 102	763 200 509	38 902 915 211
Bâtiments - immeuble de placement								0
Aménagements, agencements et installations		9 876 056 449	1 490 385 112	132 726 224		1 323 487 080		10 175 680 705
Matériel, mobilier et actifs biologiques		87 866 518 225	6 806 325 546	6 444 522 376		4 211 063 282	6 535 568 932	90 370 733 933
Matériel de transport		3 369 710 970	855 810 596			1 081 293 244		3 144 228 322
AVANCES ET ACOMPTES VERSES SUR IMMOBILISATIONS		0	885 367 703	0	0	0	0	885 367 703
Immobilisations incorporelles								0
Immobilisations corporelles		0	885 367 703					885 367 703
IMMOBILISATIONS FINANCIERES		341 924 258	153 214 689	0	0	111 993 696	0	383 145 251
Titres de participation		11 500 000	0					11 500 000
Autres immobilisations financières		330 424 258	153 214 689			111 993 696		371 645 251
TOTAL GENERAL		153 107 742 274	11 527 622 017	7 351 513 273	0	7 811 982 403	7 351 513 273	156 813 381 888

Commentaire :

- Toute variation significative doit être commentée.
- Détailler les éléments constitutifs du fonds commercial et indiquer la date d'acquisition.
- Pour l'immobilisation incorporelle relative à la concession faire un descriptif de l'accord.
- Indiquer :
 - la nature de la créance ;
 - la durée de la concession ;
 - l'échéance.
- Indiquer les créances du groupe avec nature et date d'échéance.
- Pour les banques, DAT indiquer le nom de la banque le montant et la date d'échéance.



NOTE 3 C
SYSTEME NORMAL

Dénomination sociale de l'entité : SOCIETE AFRICAINE DE PLANTATIONS D'HEVEAS

Adresse : ABIDJAN TREICHVILLE ZONE PORTUAIRE, RUE DES GALIONS - BP 1322 ABIDJAN 01 - COTE D'IVOIRE

N° d'identification fiscale : 0105337 H Exercice clos le : 31 12 2018

N° de télédéclarant (NTD): 8,09107E+12

Sigle usuel : SAPH

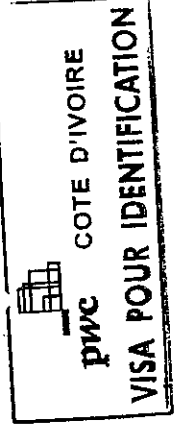
Durée (en mois) : 12

NOTE 3 C : IMMOBILISATIONS (AMORTISSEMENTS)

SITUATIONS ET MOUVEMENTS	A	B	C	D = A + B - C
	AMORTISSEMENTS CUMULES A L'OUVERTURE DE L'EXERCICE	AUGMENTATIONS: DOTATIONS DE L'EXERCICE	DIMINUTIONS: Amortissements relatifs aux éléments sortis de l'actif	CUMUL DES AMORTISSEMENTS A LA CLOTURE DE L'EXERCICE
RUBRIQUES				
Frais de développement et de prospection				-0
Brevets, licences, logiciels et droits similaires	3 489 788 562	707 563 087	113 862 999	4 083 488 650
Fonds commercial et droit au bail	0	0	0	0
Autres immobilisations incorporelles				0
IMMOBILISATIONS INCORPORELLES	3 489 788 562	707 563 087	113 862 999	4 083 488 650
Terrains hors immeuble de placement	0	1 394		1 394
Terrains - immeuble de placement				0
Bâtiments hors immeuble de placement	16 406 033 591	1 714 081 384	885 107 909	17 235 007 066
Bâtiments - Immeuble de placement				0
Aménagements, agencements et installations	5 762 061 851	945 726 070	1 314 322 121	5 393 465 800
Matériel, mobilier et actifs biologiques	40 364 384 312	4 150 584 038	4 045 493 056	40 469 475 294
Matériel de transport	3 005 904 076	375 498 145	1 080 095 591	2 301 306 630
IMMOBILISATIONS CORPORELLES	65 538 383 830	7 185 891 031	7 325 018 677	65 399 256 184
TOTAL GENERAL	69 028 172 392	7 893 454 118	7 438 881 676	69 482 744 834

Commentaire :

- Indiquer les modes d'amortissement utilisés ;
- la durée de vie ou les taux d'amortissements utilisés.



NOTE 3 D
SYSTEME NORMAL

Dénomination sociale de l'entité : SOCIETE AFRICAINE DE PLANTATIONS D'HEVEAS

Adresse : ABIDJAN TREICHVILLE ZONE PORTUAIRE, RUE DES GALIONS - BP 1322 ABIDJAN 01 - COTE D'IVOIRE

Sigle usuel : SAPH

N° d'identification fiscale : 0105337 H Exercice clos le : 31 12 2018

Durée (en mois) : 12


N° de télédéclarant (NTD) : 8,09107E+12

NOTE 3 D : IMMOBILISATIONS (PLUS-VALUES ET MOINS-VALUES DE CESSION)

RUBRIQUES	SITUATIONS ET MOUVEMENTS	MONTANT BRUT A	AMORTISSEMENTS PRATIQUES B	VALEUR COMPTABLE NETTE C = A - B	PRIX DE CESSION D	PLUS-VALUE OU MOINS-VALUE E = D - C
Brevets, licences, logiciels et droits similaires		113 862 999	113 862 999	0		0
Fonds commercial et droit au bail		0	0	0		0
Autres immobilisations incorporelles		0	0	0		0
IMMOBILISATIONS INCORPORELLES		113 862 999	113 862 999	0	0	0
Terrains		0	0	0		0
Bâtiments		970 282 102	885 107 909	85 174 193		-85 174 193
Aménagements, agencements et installations		1 323 487 080	1 314 322 121	9 164 959		-9 164 959
Matériel, mobilier et actifs biologiques		4 211 063 282	4 045 493 056	165 570 226	22 196 929	-143 373 297
Matériel de transport		1 081 293 244	1 080 095 591	1 197 653	41 767 936	40 570 283
IMMOBILISATIONS CORPORELLES		7 586 125 708	7 325 018 677	261 107 031	63 964 865	-197 142 166
Titres de participations		0	0	0		0
Autres immobilisations financières				0	111 993 696	111 993 696
IMMOBILISATIONS FINANCIERES		0	0	0	111 993 696	111 993 696
TOTAL GENERAL		7 699 988 707	7 438 881 676	261 107 031	175 958 561	-85 148 470

Commentaire :

- Mentionner la justification de la cession ainsi que la date d'acquisition et la date de sortie.



NOTE 6
SYSTEME NORMAL

Dénomination sociale de l'entité : **SOCIETE AFRICAINE DE PLANTATIONS D'HEVEAS**
 Adresse : **ABIDJAN TREICHVILLE ZONE PORTUAIRE, RUE DES GALIONS - BP 1322 ABIDJAN 01 - COTE D'IVOIRE** Sigle usuel : **SAPH**
 N° d'identification fiscale : **0105337 H** Exercice clos le : **31 12 2018** Durée (en mois) : **12**
 N° de télédéclarant (NTD): **8,09107E+12**

NOTE 6 : STOCKS ET EN COURS (1)

Libellés	Année N	Année N-1	Variation en %
Marchandises	0	0	
Matières premières et fournitures liées	15 209 835 644	15 577 868 867	-2,36%
Autres approvisionnements	5 150 091 926	5 541 969 595	-7,07%
Produits en cours	509 490 209	620 258 687	-17,86%
Services en cours	0	0	
Produits finis	7 187 013 910	6 817 949 017	5,41%
Produits intermédiaires	0	0	
Stocks en cours de route, en consignation ou en dépôt	141 428 260	88 416 248	59,96%
TOTAL BRUT STOCKS ET EN COURS	28 197 859 949	28 646 462 414	-1,57%
Dépréciations des stocks	-534 902 137	-577 017 231	-7,30%
TOTAL NET DE DEPRECIATION	27 662 957 812	28 069 445 183	-1,45%

(1) Les stocks H.A.O. seront inscrits dans l'actif circulant H.A.O. que lorsque leur montant total est significatif (supérieur à 5 % du total de l'actif circulant).

Commentaire :

- Indiquer la date de prise d'inventaire et décrire brièvement la procédure, les méthodes comptables adoptées pour évaluer le stock.
- Commenter toute variation significative des stocks.
- Indiquer le détail des stocks dépréciés et les événements et circonstances qui ont conduit à la dépréciation et à la reprise.



NOTE 7
SYSTEME NORMAL


Dénomination sociale de l'entité : **SOCIETE AFRICAINE DE PLANTATIONS D'HEVEAS**
 Adresse : **ABIDJAN TRICHOVILLE ZONE PORTUAIRE, RUE DES GALLONS - BP 1322 ABIDJAN 01 - COTE D'IVOIRE**
 N° d'identification fiscale : **0105337 H**
 N° de télédéclarant (NTD) : **8,09107E+12**
 Exercice clos le : **31 12 2018**
 Sigle usuel : **SAPH**
 Durée (en mois) : **12**

NOTE 7 : CLIENTS

Libellés	Année N	Année N-1	Variation en %	Créances à un an au plus	Créances à plus d'un an et à deux ans au plus	Créances à plus de deux ans
Clients (hors réserves de propriété Groupe)	1 735 777 012	1 453 007 072	19,46%	1 735 777 012		
Clients effets à recevoir (hors réserves de propriété groupe)	0	0				
Clients et effets à recevoir avec réserves de propriété	0	0				
Clients et effets à recevoir Groupe	9 301 814 924	13 400 768 585	-30,59%	9 301 814 924		
Créances sur cession d'immobilisations	0	0				
Clients effets escomptés et non échus	0	0				
Créances litigieuses ou douteuses	1 421 726 843	1 419 878 377	0,13%		8 659 028	1 413 067 815
Clients produits à recevoir	450 000 000	385 694 342	16,67%			
TOTAL BRUT CLIENTS	12 909 318 779	16 659 348 376	-22,51%	11 037 591 936	8 659 028	1 413 067 815
Dépréciations des comptes clients	1 453 800 808	1 440 653 772	0,91%		13 147 036	1 440 653 772
TOTAL NET DE DEPRECIATION	11 455 517 971	15 218 694 604	-24,73%	11 037 591 936	-4 488 008	-27 585 957
Clients, avances reçues hors groupe	64 510 554	268 674 614	-75,99%	64 510 554		
Clients, avances reçues groupe	10 360 084	27 795 826	-62,73%	10 360 084		
Autres clients créditeurs	0	0				
TOTAL CLIENTS CREDITEURS	74 870 638	296 470 440	-74,75%	74 870 638	0	0

Commentaire :

- Commenter toutes variations significatives.
- Indiquer pour les créances du groupe, le nom de la société du groupe et le % de titres détenues.
- Commenter les créances anciennes.
- Indiquer les événements et circonstances qui ont conduit à la dépréciation et à la reprise.



NOTE 8
SYSTEME NORMAL

Dénomination sociale de l'entité : SOCIETE AFRICAINE DE PLANTATIONS D'HEVEAS

Adresse : ABIDJAN TREICHVILLE ZONE PORTUAIRE, RUE DES GALIONS - BP 1322 ABIDJAN 01 - COTE D'IVOIRE

N° d'identification fiscale : 0105337 H Exercice clos le : 31 12 2018

N° de télédéclarant (NTD): 8,09107E+12

Sigle usuel : SAPH


Durée (en mois) : 12

NOTE 8 : AUTRES CREANCES

Libellés	Année N	Année N-1	Variation en %	Créances à un an au plus	Créances à plus d'un an et à deux ans au plus	Créances à plus de deux ans
Personnel	742 718 665	461 092 409	61,08%	651 195 886		91 522 779
Organismes sociaux	0	0		0		
Etat et Collectivités publiques	3 879 474 269	4 813 520 459	-19,40%	3 269 196 392	459 983 464	150 294 413
Organismes Internationaux	0	0				
Apporteurs, associés et groupe	3 835 994	137 960 129	-97,22%	3 835 994		
Compte transitoire ajustement spécial lié à la révision du SYSCOHADA	0	0				
Autres débiteurs divers	108 854 075	128 867 378	-15,53%	42 838 528		66 015 547
Comptes permanents non bloqués des établissements et des succursales	0	0				
Comptes de liaison charges et produits	0	0				
Comptes de liaison des sociétés en participation	0	0				
TOTAL BRUT AUTRES CREANCES	4 734 883 003	5 541 440 375	-14,56%	3 967 066 800	459 983 464	307 832 739
Dépréciations des autres créances	767 816 203	315 697 373	143,21%		459 983 464	307 832 739
TOTAL NET DE DEPRECIATION	3 967 066 800	5 225 743 002	-24,09%	3 967 066 800	0	0

Commentaire :

- Justifier toute variation significative.
- Détailler les créances dont le montant est significatif.
- Justifier les créances anciennes.
- Indiquer les événements et circonstances qui ont conduit à la dépréciation et à la reprise.
- Compte transitoire ajustement spécial, indiquer le détail du compte et la durée restant pour l'apurement.



NOTE 9
SYSTEME NORMAL


Dénomination sociale de l'entité : **SOCIETE AFRICAINE DE PLANTATIONS D'HEVEAS**
 Adresse : **ABIDJAN TREICHVILLE ZONE PORTUAIRE, RUE DES GALIONS - BP 1322 ABIDJAN 01 - C** Sigle usuel : **SAPH**
 N° d'identification fiscale : **0105337 H** Exercice clos le : **31 12 2018** Durée (en mois) : **12**
 N° de télédéclarant (NTD) : **8,09107E+12**

NOTE 9 : TITRES DE PLACEMENT

Libellés	Année N	Année N-1	Variation en %
Titres de trésor et bons de caisse à court terme	0	0	
Actions	11 500 000	11 500 000	0,00%
Obligations	0	0	
Bons de souscription	0	0	
Titres négociables hors régions	0	0	
Intérêts courus	0	0	
Autres valeurs assimilés	0	0	
TOTAL BRUT TITRES	11 500 000	11 500 000	0,00%
Dépréciations des titres	0	0	
TOTAL NET DE DEPRECIATION	11 500 000	11 500 000	0,00%

Commentaire:

- Justifier toute variation significative.
- Pour les titres cotés à une bourse de valeur : indiquer le nombre, le prix unitaire d'acquisition et le cours de la bourse au 31 décen
- Faire ressortir les actions ou parts propres et indiquer la date d'acquisition et le nombre de titres détenus.
- Indiquer les événements et circonstances qui ont conduit à la dépréciation et à la reprise.



Dénomination sociale de l'entité : SOCIETE AFRICAINE DE PLANTATIONS D'HEVEAS

Adresse : ABIDJAN TREICHVILLE ZONE PORTUAIRE, RUE DES GALIONS - BP 1322 ABIDJAN 01 - COTI

Sigle usuel : SAPH

N° de compte contribuable (NCC) : 0105337 H

Exercice clos le : 31 12 2018

Durée (en mois) : 12


N° de télédéclarant (NTD) : 8,09107E+12

NOTE 10 : VALEURS A ENCAISSER

Libellés	Année N	Année N-1	Variation en %
Effets à encaisser	0	0	
Effets à l'encaissement	0	0	
Chèques à encaisser	0	0	
Chèques à l'encaissement	450 000	2 504 789 550	-99,98%
Cartes de crédit à encaisser	0	0	
Autres valeurs à encaisser	0	0	
TOTAL BRUT VALEURS A ENCAISSER	450 000	2 504 789 550	-99,98%
Dépréciations des valeurs à encaisser	0	0	
TOTAL NET DE DEPRECIATION	450 000	2 504 789 550	-99,98%

Commentaire :

- Commenter toute variation significative ;
- Indiquer les événements et circonstances qui ont conduit à la dépréciation et à la reprise.



NOTE 11
SYSTEME NORMAL

Dénomination sociale de l'entité : SOCIETE AFRICAINE DE PLANTATIONS D'HEVEAS

Adresse : ABIDJAN TREICHVILLE ZONE PORTUAIRE, RUE DES GALIONS - BP 1322 ABIDJAN 01 - COTE D'IVOIRE

Sigle usuel : SAPH

N° de compte contribuable (NCC) : 0105337 H Exercice clos le : 31 12 2018

Durée (en mois) : 12

N° de télédéclarant (NTD) : 8,09107E+12


NOTE 11 : DISPONIBILITES

Libellés	Année N	Année N-1	Variation en %
Banques locales	4 496 825 276	1 417 207 037	217,30%
Banques autres états région	0	0	
Banques, dépôt à terme	0	0	
Autres Banques	0	0	
Banques intérêts courus	0	0	
Chèques postaux	0	0	
Autres établissement financiers	0	0	
Etablissement financiers intérêts courus	0	0	
Instruments de trésorerie	0	0	
Caisse	47 769 678	57 550 464	-17,00%
Caisse électronique mobile	0	0	
Régies d'avances et virements accreditifs	25 507 954	27 640 839	-7,72%
TOTAL BRUT DISPONIBILITES	4 570 102 908	1 502 398 340	204,19%
Dépréciations	23 873 169	23 873 169	0,00%
TOTAL NET DE DEPRECIATIONS	4 546 229 739	1 478 525 171	207,48%

Commentaire :

- Indiquer la date de rapprochement des comptes bancaires.
- Indiquer la date d'inventaire de la caisse et des instruments de monnaie électronique.
- Justifier toute variation significative.
- Détailler les instruments de monnaie électronique si le montant est significatif.
- Indiquer les événements et circonstances qui ont conduit à la dépréciation et à la reprise.

NB : Banques et intérêts courus et Etablissement financiers intérêts courus figurent dans cette rubrique en négatif si le compte principal attaché est débiteur



NOTE 12
SYSTEME NORMAL

Dénomination sociale de l'entité : SOCIETE AFRICAINE DE PLANTATIONS D'HEVEAS
 Adresse : ABIDJAN TREICHVILLE ZONE PORTUAIRE, RUE DES GALIONS - BP 1322 ABIDJAN 01 - COTE D'IVOIRE
 N° de compte contribuable (NCC) : 0105337 H Exercice clos le : 31 12 2018
 N° de télédéclarant (NTD) : 8,09107E+12
 Sigle usuel : SAPH
 Durée (en mois) : 12

NOTE 12 : ECARTS DE CONVERSION ET TRANSFERTS DE CHARGES

ECARTS DE CONVERSION

Libellés	Devises	Montant en devises	Cours UML Année acquisition	Cours UML 31/12	Variation en valeur absolue
Ecarts de conversion actif : <i>détailler les créances et dettes concernées</i>					
					0
					0
					0
					0
					0
					0
Ecart de conversion passif : <i>détailler les créances et dettes concernées</i>					
					0
					0
					0
					0
					0
					0
					0

Commentaire: Faire un commentaire.

TRANSFERTS DE CHARGES

Libellés	Année N	Année N-1	Variation en %
Transferts de charges d'exploitation : <i>détailler la nature des charges transférées et leurs comptes de provenance (1)</i>			
Autres approvisionnements en donations - 6033100001	-277 655		
Autres approvisionnements en donations - 6033200001	-8 210 024		
Autres approvisionnements en donations - 6033600001	-26 500		
Autres approvisionnements en donations - 6033700001	-59 366		
Avantages en natures - 6385000000 Gardiennages	23 404 200	23 529 468	-0,53%
Avantages en natures - 6052000000 Electricités	8 125 855	8 355 062	-2,74%
Avantages en natures - 6222000000 Loyers	86 427 404	103 119 400	-16,19%
Avantages en natures - 6683100000 Ecoles	24 002 374	26 298 503	-8,73%
Avantages en natures - 6051000000 Eau	1 638 980	1 010 255	62,23%
Transferts de charges financières : <i>détailler la nature des charges transférées et leurs comptes de provenance (2)</i>			

(1): Leurs comptes d'origine: autrement dit indiquer les numéros de comptes d'où le transfert est effectué.

Commentaire: Faire un commentaire.



NOTE 14
SYSTEME NORMAL


Dénomination sociale de l'entité : **SOCIETE AFRICAINE DE PLANTATIONS D'HEVEAS**
 Adresse : **ABIDJAN TREICHVILLE ZONE PORTUAIRE, RUE DES GALIONS - BP 1322 ABIDJAN 01** Sigle usuel : **SAPH**
 N° d'identification fiscale : **0105337 H** Exercice clos le : **31 12 2018** Durée (en mois) : **12**
 N° de télédéclarant (NTD): **8,09107E+12**

NOTE 14 : PRIMES ET RESERVES

Libellés	Année N	Année N-1	Variation en valeur absolue
Prime d'apport	0	0	0
Primes d'émission	0	0	0
Prime de fusion	233 222 459	233 222 459	0
Prime de conversion	0	0	0
Autres primes	0	0	0
TOTAL PRIMES	233 222 459	233 222 459	0
Réserves légales	2 918 724 171	2 918 724 171	0
Réserves statutaires	0	0	0
Réserves de plus-values nettes à long terme	0	0	0
Réserves d'attribution gratuite d'actions au personnel salarié et aux dirigeants	0	0	0
Autres réserves réglementées	0	0	0
TOTAL RESERVES INDISPONIBLES	2 918 724 171	2 918 724 171	0
Réserves libres	0	0	0
Report à nouveau	50 410 251 190	39 764 399 267	10 645 851 923

Commentaire:

- *Indiquer les dates de l'AGE qui a décidé des primes d'apport, d'émission de fusion.*
- *Indiquer le détail des réserves libres.*
- *Indiquer le montant restant à doter et le taux de dotation de la réserve légale.*
- *Indiquer la date de l'AGO qui justifie la variation des réserves et du report à nouveau.*



NOTE 15 A
SYSTEME NORMAL

Dénomination sociale de l'entité : SOCIETE AFRICAINE DE PLANTATIONS D'HEVEAS

Adresse : ABIDJAN TREICHVILLE ZONE PORTUAIRE, RUE DES GALIONS - BP 1322 ABIDJAN 01 - COTE D'IVOIRE

N° d'identification fiscale : 0105337 H

N° de télédéclarant (NTD): 8,09107E+12

Sigle usuel : SAPH

Durée (en mois) : 12


Exercice clos le : 31 12 2018

NOTE 15 A : TOTAL SUBVENTIONS D'INVESTISSEMENT ET PROVISIONS REGLEMENTEES

Libellés	NOTE	Année N	Année N-1	Variation en valeur absolue	Variation en %	Régime fiscal	Echéances
État				0			
Régions				0			
Départements				0			
Communes et collectivités publiques décentralisées				0			
Entités publiques ou mixtes				0			
Entités et organismes privés				0			
Organismes internationaux				0			
Autres				0			
TOTAL SUBVENTIONS		0	0	0			
Amortissements dérogatoires		8 649 304 155	8 649 304 155	0	0,00%		
Plus-value de cession à réinvestir				0			
Provision spéciale de réévaluation	3E			0			
Provisions réglementées relatives aux immobilisations				0			
Provisions réglementées relatives aux stocks				0			
Provisions pour investissement				0			
Autres provisions et fonds réglementés				0			
TOTAL PROVISIONS REGLEMENTEES		8 649 304 155	8 649 304 155	0	0,00%		
TOTAL SUBVENTIONS ET PROVISIONS REGLEMENTEES		8 649 304 155	8 649 304 155	0	0,00%		

Commentaire:

- Indiquer pour la subvention la date d'octroi, la nature, les obligations éventuelles.
- Pour les provisions réglementées, indiquer le texte de référence, les obligations. Commenter toute variation significative.



NOTE 16 A
SYSTEME NORMAL

Dénomination sociale de l'entité : SOCIETE AFRICAINE DE PLANTATIONS D'HEVEAS

Adresse : ABIDJAN TREICHVILLE ZONE PORTUAIRE, RUE DES GALIONS - BP 1322 ABIDJAN 01 - COTE D'IVOIRE

N° d'identification fiscale : 0105337 H

N° de télédéclarant (NTD): 8,09.107E+12

Sigle usuel : SAPH

Durée (en mois) : 12

31 12 2018

Exercice clos le :

NOTE 16 A : DETTES FINANCIERES ET RESSOURCES ASSIMILES


Libellés	Année N	Année N-1	Variation en valeur absolue	Variation en %	Dettes à un an au plus	Dettes à plus d'un an et à deux ans au plus	Dettes à plus de deux ans
Emprunts obligataires	0	0	0				
Emprunts et dettes auprès des établissements de crédit	19 000 000 000	25 000 000 000	6 000 000 000	-24,00%	6 000 000 000	6 000 000 000	7 000 000 000
Avances reçues de l'Etat	0	0	0				
Avances reçues et comptes courants bloqués	0	0	0				
Dépôts et cautionnements reçus	180 753 475	218 438 889	37 685 464	-17,25%	180 753 425		
Intérêts courus	0	0	0				
Avances assorties de conditions particulières	0	0	0				
Autres emprunts et dettes	0	0	0				
Dettes liées à des participations	0	0	0				
Comptes permanents bloqués des établissements et succursales	0	0	0				
TOTAL EMPRUNTS ET DETTES FINANCIERES	19 180 753 475	25 218 438 889	6 037 685 464	-23,94%	6 180 753 425	6 000 000 000	7 000 000 000
Crédit bail immobilier	0	0	0				
Crédit bail mobilier	0	0	0				
Location vente	0	0	0				
Intérêts courus	0	0	0				
Autres dettes de location acquisition	0	0	0				
TOTAL DETTES DE LOCATION ACQUISITION	0	0	0	-62,45%	0	0	0
Provisions pour litiges	39 901 237	106 259 949	66 358 662				
Provisions pour garantie données aux clients	0	0	0				
Provisions pour pertes sur marchés à achèvement futur	0	0	0				
Provisions pour perts de change	0	0	0				
Provisions pour impôts	0	387 344 443	387 344 443	-100,00%			
Provisions pour pensions et obligations assimilées - engagements de retraite	2 529 528 151	2 355 899 587	173 628 574	7,37%			
Actif du régime de retraite (1)	-2 529 528 151	-2 355 899 587	173 628 574	7,37%			
Provisions pour restructuration	0	0	0				
Provisions pour amendes et pénalités	66 058 773	66 058 773	0	0,00%			
Provisions de propre assureur	0	0	0				
Provisions pour démantèlement et remise en état	0	0	0				
Provisions de droits à déduction	0	0	0				
Autres provisions	0	0	0				
TOTAL PROVISIONS POUR RISQUES ET CHARGES	105 960 060	559 663 165	453 703 105	-81,07%			

(1): Le solde de ce compte est débiteur

Commentaire:

Pour chaque emprunt et dette de location acquisition: mentionner la date d'octroi, le nom de l'organisme financier, le montant initial de l'emprunt ou de la dette, la durée du crédit, les garanties données par la société. Indiquer les événements et circonstances qui ont conduit à la provision et à la reprise. Pour les pensions et obligations de retraite indiquer :

- indiquer la méthode d'évaluation retenue ;
- pour les actifs du régime, indiquer le nom de la compagnie d'assurance ou du fonds de pension, le descriptif de la convention signée avec l'organisme, la périodicité des versements, le montant et la date de la convention ;
- indication de la valeur retenue pour les principales hypothèses actuarielles à la date de clôture et leur base de détermination.



Dénomination sociale de l'entité : **SOCIETE AFRICAINE DE PLANATATION D'HEVEAS**
 Adresse : **ABIDJAN TREICHVILLE ZONE PORTUAIRE, RUE DES GALIONS - BP 1322 ABIDJAN 01 - COTE D'IVOIRE** Sigle usuel : **SAPH**
 N° d'identification fiscale : **0105337 H** Exercice clos le : **31 12 2018** Durée (en mois) : **12**
 N° de télédéclarant (NTD) : **8091074031194**

NOTE 16 B : ENGAGEMENTS DE RETRAITE ET AVANTAGES ASSIMILES : PARTIE 1 (METHODE ACTUARIELLE)

HYPOTHESES ACTUARIELLES			
Libellés		Année N	Année N-1
Taux d'augmentation des salaires		2%	2%
Taux d'actualisation		3,5%	3,5%
Taux d'inflation		SANS	SANS
Probabilité d'être présent dans l'entité à la date de départ à la retraite (expérience passée)		98,0% par an	98,5% par an
Probabilité d'être en vie à l'âge de départ à la retraite (table de mortalité)		CIMAH	CIMAH
Taux de rendement effectif des actifs du régime		5,0%	5,0%

Commentaire :

- Commenter les variations d'hypothèses actuarielles utilisées pour le calcul des engagements de retraite et avantages assimilés.

VARIATION DE LA VALEUR DE L'ENGAGEMENT DE RETRAITE AU COURS DE L'EXERCICE			
Libellés		Année N	Année N-1
Obligation au titre des engagements de retraite à l'ouverture		2 655 079 726	2 355 899 587
Coût des services rendus au cours de l'exercice		196 221 810	179 936 916
Coût financier		92 927 790	82 456 486
Pertes actuarielles / (gain)		(148 745 433)	0
Prestations payées au cours de l'exercice		132 175 742	47 942 040
Coût des services passés		264 690 670	95 624 102
Obligation au titre des engagements de retraite à la clôture		2 671 630 518	2 349 591 245

Commentaire :

- Indiquer le montant de la charge par nature comptabilisée au cours de l'exercice

ANALYSE DE SENSIBILITE DES HYPOTHESES ACTUARIELLES				
Libellés	Année N		Année N-1	
	Augmentation	Diminution	Augmentation	Diminution
Taux d'actualisation (variation de 0,5%)	-5,227%	5,690%	-5,68%	6,20%
Taux de progression des salaires (variation de 0,5%)	5,748%	-5,325%	6,26%	-5,79%
Taux de départ du personnel (variation de 0,5%)	-5,534%	5,992%	-5,98%	6,49%

Commentaire :

- Indiquer l'impact des variations obtenues sur le montant des engagements de retraite.



NOTE 16 B bis
SYSTEME NORMAL

Dénomination sociale de l'entité : SOCIETE AFRICAINE DE PLANATATION D'HEVEAS
 Adresse : ABIDJAN TREICHVILLE ZONE PORTUAIRE, RUE DES GALIONS - BP 1322 ABIDJAN 01 - COTE D'IVOIRE
 N° d'identification fiscale : 0105337 H Exercice clos le : 31 12 2018 Sigle usuel : SAPH
 N° de télédéclarant (NTD): 8091074031194 Durée (en mois) : 12

NOTE 16 B Bis : ENGAGEMENTS DE RETRAITE ET AVANTAGES ASSIMILES : PARTIE 2 (METHODE ACTUARIELLE)

ACTIF/PASSIF NET COMPTABILISE AU TITRE DES REGIMES FINANCES		
Libellés	Année N	Année N-1
Valeur actuelle de l'obligation résultant de régimes financés	2 671 630 518	2 349 591 245
Valeur actuelle des actifs affectés aux plans de retraite	2 878 440 324	2 491 351 670
Excédent / Déficit de régime	206 809 806	141 760 425


Commentaire :

- Indiquer le montant comptabilisé au passif (ou actif) à la clôture de l'exercice.

VALEUR ACTUELLE DES ACTIFS DU REGIME				
Libellés	Année N		Année N-1	
	Rendement attendu	Juste valeur des actifs	Rendement attendu	Juste valeur des actifs
Actions	6,000%	387 625 010	6,000%	285 026 472
Obligations		1 113 910 135		1 110 788 142
DAT		1 285 595 216		1 022 811 051
Autres		91 309 963		72 726 005
Total	0	2 878 440 324	0	2 491 351 670

Commentaire :

- Expliquer comment les taux de rendement par catégorie d'actifs et global ont été déterminés
- Indiquer le montant des rendements réels des actifs affectés aux plans en N et N-1



Dénomination sociale de l'entité : SOCIETE AFRICAINE DE PLANTATIONS D'HEVEAS

Adresse : ABIDJAN TREICHVILLE ZONE PORTUAIRE, RUE DES GALIONS - BP 1322 ABIDJAN 01 - COTE D'IVOIRE

N° d'identification fiscale : 0105337 H

N° de télédéclarant (NTD): 8,09107E+12

Sigle usuel : SAPH

Durée (en mois) : 12

31.12.2018

Exercice clos le :

NOTE 17 : FOURNISSEURS D'EXPLOITATION

Libellés	Année N	Année N-1	Variation en %	Dettes à un an au plus	Dettes à plus d'un an et à deux ans au plus	Dettes à plus de deux ans
Fournisseurs dettes en compte (hors groupe)	12 960 173 474	6 235 229 211	107,85%	12 960 173 474		
Fournisseurs effets à payer (hors groupe)	0	0				
Fournisseurs, dettes et effets à payer groupe	793 906 276	1 445 639 388	-45,08%	793 906 276		
Fournisseurs factures non parvenues (hors groupe)	1 838 507 348	1 625 053 127	13,14%	1 838 507 348		
Fournisseurs factures non parvenues groupe	44 105 137	1 291 937 258	-96,59%	44 105 137		
TOTAL FOURNISSEURS	15 636 692 235	10 597 858 984	47,55%	15 636 692 235	0	0
Fournisseurs, avances et acomptes (hors groupe)	167 051 080	39 833 510	319,37%	167 051 080		
Fournisseurs, avances et acomptes groupe	15 050 546	98 943 176	-84,79%	15 050 546		
Autres fournisseurs débiteurs						
TOTAL FOURNISSEURS DEBITEURS	182 101 626	138 776 686	31,22%	182 101 626	0	0

Commentaire:

- Commenter toutes variations significatives "autres fonds propres" (faible probabilité de remboursement, absence d'échéancier...)
- Indiquer pour les dettes du groupe le nom de la société du groupe et le % de titres détenus.
- Commenter les dettes anciennes.

Dénomination sociale de l'entité : SOCIETE AFRICAINE DE PLANTATIONS D'HEVEAS
 Adresse : ABIDJAN TREICHVILLE ZONE PORTUAIRE, RUE DES GALIONS - BP 1322 ABIDJAN 01 - COTE D'IVOIRE
 N° d'identification fiscale : 0105337 H
 N° de télédéclarant (NTD): 8,09107E+12
 Exercice clos le : 31 12 2018
 Sigle usuel : SAPH
 Durée (en mois) : 12

NOTE 18 : DETTES FISCALES ET SOCIALES

Libellés	Année N	Année N-1	Variation en valeur absolue	Variation en %	Dettes à un an au plus	Dettes à plus d'un an et à deux ans au plus	Dettes à plus de deux ans
Personnel avances et acomptes	0	0	0				
Personnel rémunérations dues	1 831 000	54 866 998	53 035 998	-96,66%	1 831 000		
Autres personnel	1 976 807 729	1 523 916 537	452 891 192	29,72%	1 976 807 729		
Caisse de sécurité sociale	291 221 951	252 090 846	39 131 105	15,52%	291 221 951		
Caisse de retraite	6 293 646	0	6 293 646	100,00%	6 293 646		
Autres organismes sociaux	192 436 134	280 522 007	88 085 873	-31,40%	192 436 134		
TOTAL DETTES SOCIALES	2 468 590 460	2 111 396 388	357 194 072	16,92%	2 468 590 460	0	0
Etat, impôts sur les bénéfices	35 000 000	1 731 003 314	1 696 003 314	-97,98%	35 000 000		
Etat, impôts et taxes	0	97 200	97 200	-100,00%			
Etat, TVA	33 810 634	13 312 790	20 497 844	153,97%	33 810 634		
Etat, impôts retenus à la source	495 995 601	438 104 816	57 890 785	13,21%	495 995 601		
Autres dettes Etat	48 032 116	65 144 716	17 112 600	-26,27%	48 032 116		
TOTAL DETTES FISCALES	612 838 351	2 247 662 836	1 634 824 485	-72,73%	612 838 351	0	0
TOTAL DETTES SOCIALES ET FISCALES	3 081 428 811	4 359 059 224	1 277 630 413	-29,33%	3 081 428 811	0	0

Commentaire:

- Commenter toute variation significative.
- Commenter les dettes anciennes

Dénomination sociale de l'entité : SOCIETE AFRICAINE DE PLANTATIONS D'HEVEAS

Adresse : ABIDJAN TREICHVILLE ZONE PORTUAIRE, RUE DES GALIONS - BP 1322 ABIDJAN 01 - COTE D'IVOIRE

N° d'identification fiscale : 0105337 H

N° de déclarant (NTD): 8,09107E+12

Sigle usuel : SAPH

Durée (en mois) : 12

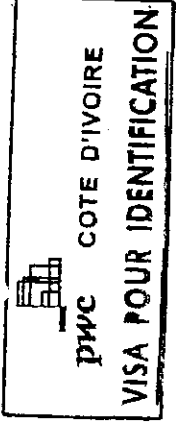
Exercice clos le : 31 12 2018

NOTE 19 : AUTRES DETTES ET PROVISIONS POUR RISQUES A COURT TERME

Libellés	Année N	Année N-1	Variation en valeur absolue	Variation en %	Dettes à un an au plus	Dettes à plus d'un an et à deux ans au plus	Dettes à plus de deux ans
Organismes internationaux	0	0	0				
Apporteurs, opérations sur le capital	0	0	0				
Associés, compte courant	0	0	0				
Associés dividendes à payer	109 464 963	142 220 034	32 755 071	-23,03%			109 464 963
Groupe, comptes courants	0	0	0				
Autres dettes associées	0	0	0				
TOTAL DETTES ASSOCIES	109 464 963	142 220 034	32 755 071	-23,03%	0	0	109 464 963
Créditeurs divers	100 970 584	51 291 881	49 678 703	96,85%	100 970 584		
Obligataires			0				
Rémunérations d'administrateurs			0				
Compte du factor			0				
Versements restant à effectuer sur titres de placement non libérés			0				
Compte transitoire ajustement spécial lié à la révision du SYSCOHADA			0				
Autres créiteurs divers			0				
TOTAL CREDITEURS DIVERS	100 970 584	51 291 881	49 678 703	96,85%	100 970 584	0	0
Comptes permanents non bloqués des établissements et des succursales			0				
Comptes de liaison charges et produits			0				
Comptes de liaison des sociétés en participation			0				
TOTAL COMPTES DE LIAISON	0	0	0		0	0	0
TOTAL AUTRES DETTES	210 435 547	193 511 915	16 923 632	8,75%	100 970 584	0	109 464 963
Provisions pour risques à court terme (voir note 28)			0				

Commentaire:

- Commenter toute variation significative.
- Indiquer le taux de rémunération si compte courant rémunéré.
- Commenter les dettes anciennes.
- Compte transitoire ajustement spécial, indiquer le détail du compte et la durée restant pour l'apurement.



NOTE 20
SYSTEME NORMAL

Dénomination sociale de l'entité : **SOCIETE AFRICAINE DE PLANTATIONS D'HEVEAS**
 Adresse : **ABIDJAN TREICHVILLE ZONE PORTUAIRE, RUE DES GALIONS - BP 1322 ABIDJAN 01 -** Sigle usuel : **SAPH**
 N° de compte contribuable (NCC) : **0105337 H** Exercice clos le : **31 12 2018** Durée (en mois) : **12**
 N° de télédéclarant (NTD) : **8,09107E+12**


NOTE 20 : BANQUES, CREDIT D'ESCOMPTE ET DE TRESORERIE

Libellés	Année N	Année N-1	Variation en %
Escomptes de crédit de campagne			
Escomptes de crédit ordinaires			
TOTAL: BANQUES, CREDITS D'ESCOMPTE ET DE TRESORERIE	0	0	
Banques locales	969 423 053	149 008 582	550,58%
Banques autres états région			
Autres Banques			
Banques crédit de trésorerie, intérêts courus	19 825 350 001	16 925 738 887	17,13%
TOTAL: BANQUES, CREDITS DE TRESORERIE	20 794 773 054	17 074 747 469	21,79%
TOTAL GENERAL	20 794 773 054	17 074 747 469	21,79%

Commentaire:

- Commenter toute variation significative.
- Indiquer le nom de l'organisme les conditions de crédit, le taux d'intérêt, la durée du crédit.

NB : Banques et intérêts courus figurent dans cette rubrique si le compte principal attaché est créditeur.



Dénomination sociale de l'entité : SOCIETE AFRICAINE DE PLANTATIONS D'HEVEAS
 Adresse : ABIDJAN TREICHVILLE ZONE PORTUAIRE, RUE DES GALIONS - BP 1322 ABIDJAN 01 - COTE
 N° de compte contribuable (NCC) : 0105337 H Exercice clos le : 31 12 2018
 N° de télédéclarant (NTD) : 8,09107E+12

Sigle usuel : SAPH
Durée (en mois) : 12


NOTE 21 : CHIFFRE D'AFFAIRES ET AUTRES PRODUITS

Libellés	Année N	Année N-1	Variation en %
Ventes dans le pays	604 620 476	191 809 093	215,22%
Ventes dans les autres pays de l'UEMOA			
Ventes hors UEMOA	0	0	
Ventes groupe	180 152 339	24 577 236	633,00%
Ventes sur internet	0	0	
TOTAL : VENTES MARCHANDISES	784 772 815	216 386 329	262,67%
Ventes dans le pays	1 145 048 967	0	100,00%
Ventes dans les autres pays de l'UEMOA	681 228 450	828 256 535	-17,75%
Ventes hors UEMOA	0	0	
Ventes groupe	124 353 582 954	147 391 892 012	-15,63%
Ventes sur internet	0	0	
TOTAL : VENTES DE PRODUITS FABRIQUES	126 179 860 371	148 220 148 547	-14,87%
Ventes dans le pays			
Ventes dans les autres pays de l'UEMOA	2 182 498 238	1 143 100 051	90,93%
Ventes hors UEMOA	-407 349	54 760 149	-100,74%
Ventes groupe	532 000	76 499 338	-99,30%
Ventes sur internet	0	0	
TOTAL : VENTES DE TRAVAUX ET SERVICES VENDUS	2 182 622 889	1 274 359 538	71,27%
Produits accessoires à détailler par nature d'activité économique : <i>dont le détail de la rubrique "Divers" de la FIRD 2</i>	707 442 889	2 267 872 666	-68,81%
Locations	100 466 166	787 180 855	-87,24%
Mise à disposition de personnel	153 493 938	42 058 441	264,95%
Autres produits accessoires	453 482 785	1 438 633 370	-68,48%
TOTAL : CHIFFRES D'AFFAIRES	129 854 698 964	151 978 767 080	-14,56%
Production immobilisée	3 847 342 279	4 149 042 058	-7,27%
Subventions d'exploitation	0	0	
Autres produits (1)	744 285 846	1 594 288 164	-53,32%
TOTAL : AUTRES PRODUITS	744 285 846	1 594 288 164	-53,32%
TOTAL	134 446 327 089	157 722 097 302	-14,76%

(1): Sous cette rubrique, les "Divers" de la FIRD 2 ne doivent pas figurer. Il s'agit ici des comptes 75...

Commentaire:

- Justifier toute variation significative.
- Détailler: produits intermédiaires, produits résiduels, produits accessoires et autres produits si significatifs.



Dénomination sociale de l'entité : **SOCIETE AFRICAINE DE PLANTATIONS D'HEVEAS**
 Adresse : **ABIDJAN TREICHVILLE ZONE PORTUAIRE, RUE DES GALIONS - BP 1322 ABIDJAN 01 - CI** Sigle usuel : **SAPH**
 N° de compte contribuable (NCC) : **0105337 H** Exercice clos le : **31 12 2018** Durée (en mois) : **12**
 N° de télédéclarant (NTD) : **8,09107E+12**

NOTE 22 : ACHATS

Libellés	Année N	Année N-1	Variation en %
Achats dans le pays	0		
Achats dans les autres pays de l'UEMOA			
Achats hors UEMOA			
Achats groupe	0		
TOTAL : ACHATS DE MARCHANDISES	0	0	
Achats dans le pays	-69 179 481 053	-81 574 765 204	-15,19%
Achats dans les autres pays de l'UEMOA	0	-1 244 947	-100,00%
Achats hors UEMOA	0	0	
Achats groupe	0	0	
TOTAL : ACHATS MATIERES PREMIERES ET FOURNITURES LIEES	-69 179 481 053	-81 576 010 151	-15,20%
Matières consommables	-2 863 622 173	-2 199 208 066	30,21%
Matières combustibles	-5 019 662 350	-4 600 949 432	9,10%
Produits d'entretien	0	0	
Fournitures d'atelier, d'usine et de magasin	-4 725 578 954	-4 256 402 190	11,02%
Eau	-9 853 574	-8 829 493	11,60%
Electricité	-2 868 923 238	-2 530 164 590	13,39%
Autres énergies	-311 189 140	-227 191 674	36,97%
Fourniture d'entretien	-6 610 344	-5 025 751	31,53%
Fourniture de bureau	-225 494 510	-150 428 248	49,90%
Petit matériel et outillages	-415 910 270	-626 482 329	-33,61%
Achats études, prestations de services, de travaux matériels et équipements	-296 129 502	-195 899 777	51,16%
Achats d'emballages	-39 346 842	0	-100,00%
Frais sur achats (1)	-766 768 092	-673 434 124	13,86%
Remises rabais, remises et ristournes (non ventilés)	0	0	
TOTAL : AUTRES ACHATS	-17 549 088 989	-15 474 015 674	13,41%

(1) voir la note "SUPPLS"

Commentaire :

- Commenter toute variation significative.

Dénomination sociale de l'entité : SOCIETE AFRICAINE DE PLANTATIONS D'HEVEAS

Adresse : ABIDJAN TREICHVILLE ZONE PORTUAIRE, RUE DES GALIONS - BP 1322 ABIDJAN 01 - C

Sigle usuel : SAPH

N° d'identification fiscale : 0105337 H

Exercice clos le : 31 12 2018

Durée (en mois) : 12

N° de télédéclarant (NTD): 8,09107E+12

NOTE 23 : TRANSPORTS

Libellés	Année N	Année N-1	Variation en %
Transports sur ventes	-163 351 750	-9 000	1814919,44%
Transports pour le compte de tiers	0	0	
Transport du personnel	-605 000	-1 740 000	-65,23%
Transports de plis	-6 574 750	-3 095 557	112,39%
Voyage déplacement (transport)	-48 509 084	-37 970 552	27,75%
Transport entre établissements ou chantiers	-19 140 782	-11 050 510	73,21%
Transports administratifs	-6 812 050	-5 144 200	32,42%
TOTAL	-244 993 416	-59 009 819	315,17%

Commentaire :

- Commenter toute variation significative.

Dénomination sociale de l'entité : **SOCIETE AFRICAINE DE PLANTATIONS D'HEVEAS**
 Adresse : **ABIDJAN TREICHVILLE ZONE PORTUAIRE, RUE DES GALIONS - BP 1322 ABIDJAN 01**
 N° d'identification fiscale : **0105337 H** Exercice clos le : **31 12 2018**
 N° de télédéclarant (NTD) : **8,09107E+12**

Sigle usuel : **SAPH**
 Durée (en mois) : **12**

NOTE 24 : SERVICES EXTERIEURS

Libellés	Année N	Année N-1	Variation en %
Sous-traitance générale	-5 914 554 688	-5 840 701 692	1,26%
Locations et charges locatives	-1 142 718 140	-995 182 242	14,83%
Redevances de location acquisition	-173 009 461	-174 984 917	-1,13%
Entretien, réparations et maintenance	-1 738 301 754	-1 623 364 951	7,08%
Primes d'assurance	-307 565 291	-317 604 761	-3,16%
Etudes, recherches et documentation	-2 710 400	-1 169 738	131,71%
Publicité, publications, relations publiques	-338 248 668	-178 958 116	89,01%
Frais de télécommunications	-187 862 284	-205 201 087	-8,45%
Frais bancaires	-242 674 846	-209 750 406	15,70%
Rémunérations d'intermédiaires et de conseils	-5 535 508 347	-5 912 326 570	-6,37%
Frais de formation du personnel	-420 144 965	-111 872 562	275,56%
Redevances pour brevets, licences, logiciels, concession et droits similaires	-34 828 668	-169 782 576	-79,49%
Cotisations	-179 923 976	-161 263 405	11,57%
Autres charges externes	-1 332 884 448	-1 172 745 502	13,66%
TOTAL	-17 550 935 936	-17 074 908 525	2,79%

Commentaire :

- Commenter toute variation significative.

Dénomination sociale de l'entité : **SOCIETE AFRICAINE DE PLANTATIONS D'HEVEAS**
 Adresse : **ABIDJAN TREICHVILLE ZONE PORTUAIRE, RUE DES GALIONS - BP 1322 ABIDJAN 01 -** Sigle usuel : **SAPH**
 N° d'identification fiscale : **0105337 H** Exercice clos le : **31 12 2018** Durée (en mois) : **12**
 N° de télédéclarant (NTD): **8,09107E+12**

NOTE 25 : IMPOTS ET TAXES

Libellés	Année N	Année N-1	Variation en %
Impôts et taxes directs	-1 701 608 583	-2 919 289 699	-41,71%
Impôts et taxes indirects	-134 808	0	-100,00%
Droits d'enregistrement	-59 592 758	-34 557 123	72,45%
Pénalités et amendes fiscales	-442 440	-1 167 250	-62,10%
Autres impôts et taxes	-58 268 031	-75 132 603	-22,45%
TOTAL	-1 820 046 620	-3 030 146 675	-39,94%

Commentaire:

- Commenter toute variation significative.
- Détailler les pénalités et amendes et indiquer la cause.

Dénomination sociale de l'entité : **SOCIETE AFRICAINE DE PLANTATIONS D'HEVEAS**
 Adresse : **ABIDJAN TREICHVILLE ZONE PORTUAIRE, RUE DES GALIONS - BP 1322 ABIDJAN 01** Sigle usuel : **SAPH**
 N° d'identification fiscale : **0105337 H** Exercice clos le : **31 12 2018** Durée (en mois) : **12**
 N° de télédéclarant (NTD) : **8,09107E+12**

NOTE 26 : AUTRES CHARGES

Libellés	Année N	Année N-1	Variation en %
Pertes sur créances clients	-7 200 427	-14 205 718	-49,31%
Pertes sur autres débiteurs	-8 932	-156 632 460	-99,99%
Quote-part de résultat sur opérations faites en commun	0	0	
Valeur comptable des cessions courantes d'immobilisations	0	0	
Indemnités de fonction et autres rémunérations d'administrateurs	-187 176 464	-171 529 406	9,12%
Dons et mécénat	-492 391 917	-183 830 962	167,85%
Autres charges diverses	-1 038 793	-35 310 459	-97,06%
Charges pour dépréciations et provisions pour risques à court terme d'exploitation (voir note 28 C & 28 A)	-732 270 515	-476 331 770	53,73%
TOTAL	-1 420 087 048	-1 037 840 775	36,83%

Commentaire :

- Commenter toute variation significative.
- Indiquer la date du PV de l'AGO qui fixe les rémunérations des administrateurs.
- Indiquer les organismes bénéficiaires des dons.

Dénomination sociale de l'entité : SOCIETE AFRICAINE DE PLANTATIONS D'HEVEAS

Adresse : ABIDJAN TREICHVILLE ZONE PORTUAIRE, RUE DES GALIONS - BP 1322 ABIDJAN

Sigle usuel : SAPH

N° d'identification fiscale : 0105337 H Exercice clos le : 31 12 2018

Durée (en mois) : 12

N° de télédéclarant (NTD): 8,09107E+12

NOTE 27 A : CHARGES DE PERSONNEL

Libellés	Année N	Année N-1	Variation en %
Rémunérations directes versées au personnel national	-10 148 391 721	-8 478 898 686	19,69%
Rémunérations directes versées au personnel non national	-3 614 622 027	-3 176 011 787	13,81%
Indemnités forfaitaires versées au personnel national	-1 089 972 956	-1 100 527 425	-0,96%
Indemnités forfaitaires versées au personnel non national			
Charges de sécurité sociale (personnel national)	-1 109 546 946	-1 020 716 268	8,70%
Charges de sécurité sociale (personnel non national)	-291 810 839	-327 801 973	-10,98%
Rémunérations et charges sociales de l'exploitant individuel	0	0	
Rémunération transférée de personnel extérieur	0	-13 207 036	-100,00%
Autres charges sociales	-602 391 542	-538 768 803	11,81%
TOTAL	-16 856 736 031	-14 655 931 978	15,02%

Commentaire :

- Commenter toute variation significative.
- Indiquer la nature et la durée du contrat du personnel extérieur.



NOTE 27B
SYSTEME NORMAL

Dénomination sociale de l'entité : SOCIÉTÉ AFRICAINE DE PLANTATIONS D'HEVEAS

Adresse : ABIDJAN TREICHVILLE ZONE PORTUAIRE, RUE DES GALLONS - BP 1322 ABIDJAN 01 - COTE D'IVOIRE

N° d'identification fiscale : 0106337 H

N° de télédéclarant (NTD) : 8,09107E+12

Signature usuel : SAPH


31 12 2018

Exercice clos le :

Durée (en mois) : 12

NOTE 27 B : EFFECTIFS, MASSE SALARIALE ET PERSONNEL EXTERIEUR

QUALIFICATIONS	EFFECTIFS										MASSE SALARIALE				TOTAL	Hors OHADA	TOTAL	Note n°/référence aus autres parties des états
	Nationaux		Autres Etats de l'OHADA		Hors OHADA		Nationaux		Autres États de l'OHADA		Hors OHADA							
	M	F	M	F	M	F	M	F	M	F	M	F						
YA. 1. Cadres supérieurs	7	1	1	1	7	7	430 950 133	73 111 834					854 350 101		1 378 412 068			
YB. 2. Techniciens supérieurs et cadres moyens	106	21	5	1	1	133	2 513 734 267	470 154 188					83 702 170		3 222 370 141			
YC. 3. Techniciens, agents de maîtrise et ouvriers qualifiés	122	33	5	1		161	1 012 201 710	288 699 682					57 784 578	10 417 223	1 399 103 193			
YD. 4. Employés, manoeuvres, ouvriers, et apprentis	3 235	678	1 436	279		5 628	6 216 225 128	1 047 437 951					2 852 875 580	372 226 940	10 498 764 999			
YE. TOTAL (1) (A)	3 470	733	1 447	280	8	5 938	10 213 111 238	1 879 403 655					3 015 439 674	382 643 563	16 498 650 401			
YF. Permanents	3 105	570	1 335	225	9	5 244	9 912 851 922	1 740 055 332					2 880 678 745	339 574 013	15 841 212 283			
YG. Saisonniers	365	163	111	55	0	694	310 259 316	139 348 323					134 760 929	43 069 550	657 438 118			
2. Personnel extérieur																		
YH. 1. Cadres supérieurs						0												
YI. 2. Techniciens supérieurs et cadres moyens						0												
YJ. 3. Techniciens, agents de maîtrise et ouvriers qualifiés						0												
YK. 4. Employés, manoeuvres, ouvriers, et apprentis						0												
YL. TOTAL (2)	0	0	0	0	0	0												
YM. Permanents						0												
YN. Saisonniers						0												
YO. TOTAL (1+2)	3 470	733	1 447	280	8	5 938												
Facturation à l'entité																		
B - Montants comptabilisés non rapportés dans l'état 301 (2)																		
C - Montants des avantages en nature et en espèces comptabilisés en comptes de charges de personnel																		
Total frais de personnel ligne RK (A + B + C) 16 498 650 401																		
(1): Montants indiqués dans l'état 301 hors avantages en nature et en espèces																		
(2): dont provisions pour congés payés																		
M : Masculin																		
F : Féminin																		



NOTE 28 A
SYSTEME NORMAL

Dénomination sociale de l'entité : SOCIETE AFRICAINE DE PLANTATIONS D'HEVEAS

Adresse : ABIDJAN TREICHVILLE ZONE PORTUAIRE, RUE DES GALIONS - BP 1322 ABIDJAN 01 - COTE D'IVOIRE

N° d'identification fiscale : 0105337 H Exercice clos le : 31 12 2018

N° de télédéclarant (NTD): 8,09107E+12

Signature usuel : SAPH


Durée (en mois) : 12

NOTE 28 A : PROVISIONS POUR RISQUES ET CHARGES

NATURE	A		B		C		D = A + B - C
	PROVISIONS A L'OUVERTURE DE L'EXERCICE	PROVISIONS A LA CLOTURE DE L'EXERCICE	AUGMENTATIONS - DOTATIONS	DIMINUTIONS - REPRISES	HORS-ACTIVITES ORDINAIRES	HORS-ACTIVITES ORDINAIRES	
	D'EXPLOITATION	HORS-ACTIVITES ORDINAIRES	FINANCIERES	FINANCIERES	D'EXPLOITATION	HORS-ACTIVITES ORDINAIRES	
Provisions pour litiges	23 810 775	106 259 949			90 169 437		39 901 287
Provisions pour garanties données aux clients		0					0
Provisions pour pertes sur marchés à achèvement futur		0					0
Provisions pour perte de change		0					0
Provisions pour impôts		387 344 443			387 344 443		0
Provisions pour pensions et obligations similaires		0					0
Provisions pour restructurations		0					0
Autres provisions pour risques et charges		66 058 773					66 058 773
TOTAL PROVISIONS POUR RISQUES ET CHARGES (LONG TERME)	23 810 775	559 663 165			477 513 880		105 960 060
Provisions pour risques à court terme sur opérations d'exploitation		0					0
Provisions pour risques à court terme sur opérations financières		0					0
Provisions pour risques à court terme sur opérations HAO		0					0
TOTAL PROVISIONS POUR RISQUES A COURT TERME	0	0			0		0
TOTAL PROVISIONS ET DEPRECIATIONS	23 810 775	559 663 165			477 513 880		105 960 060

Commentaire:

- Indiquer les événements et circonstances qui ont conduit à la constitution et à la reprise de la provision.



NOTE 28 B
SYSTEME NORMAL

Dénomination sociale de l'entité : SOCIETE AFRICAINE DE PLANTATIONS D'HEVEAS
 Adresse : ABIDJAN TREICHVILLE ZONE PORTUAIRE, RUE DES GALIONS - BP 1322 ABIDJAN 01 - COTE D'IVOIRE
 N° d'identification fiscale : 0105337 H
 N° de télédéclarant (NTD) : 8,09107E+12

Sigle usuel : SAPH
 Durée (en mois) : 12

31 12 2018

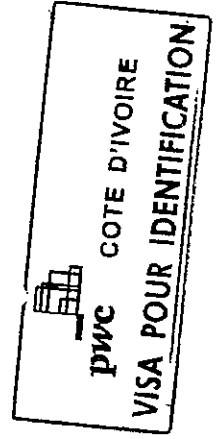
Exercice clos le :

NOTE 28 B : DEPRECIATIONS DES IMMOBILISATIONS

RUBRIQUES	A		B	C	D = A + B - C
	SITUATIONS ET MOUVEMENTS	DEPRECIATIONS CUMULEES A L'OUVERTURE DE L'EXERCICE			
Frais de développement et de prospection		0			0
Brevets, licences, logiciels et droits similaires		0			0
Fonds commercial et droit au bail		0			0
Autres immobilisations incorporelles		0			0
SOUS TOTAL : IMMOBILISATIONS INCORPORELLES		0	0	0	0
Terrains hors immeuble de placement		0			0
Terrains-immeuble de placement		0			0
Bâtiments hors immeuble de placement		0			0
Bâtiments-immeuble de placement		0			0
Aménagements, agencements et installations		0			0
Matériel, mobilier et actifs biologiques		0			0
Matériel de transport		0			0
SOUS TOTAL : IMMOBILISATIONS CORPORELLES		0	0	0	0
Titres de participations		0			0
Autres immobilisations financières	116 011 434			13 091 351	102 920 083
SOUS TOTAL : IMMOBILISATIONS FINANCIERES	116 011 434		0	13 091 351	102 920 083
TOTAL DES IMMOBILISATIONS DEPREIEES	116 011 434		0	13 091 351	102 920 083

Commentaire:

- Indiquer les événements et circonstances qui ont conduit à la constitution et à la reprise des dépréciations.



NOTE 28 C
SYSTEME NORMAL


Dénomination sociale de l'entité : SOCIETE AFRICAINE DE PLANTATIONS D'HEVEAS
 Adresse : ABIDJAN TREICHVILLE ZONE PORTUAIRE, RUE DES GALIONS - BP 1322 ABIDJAN 01 - COTE D'IVOIRE
 N° d'identification fiscale : 0105337 H
 N° de télédéclarant (NTD): 8,09107E+12
 Sigle usuel : SAPH
 Durée (en mois) : 12
 Exercice clos le : 31 12 2018

NOTE 28 C : AUTRES DEPRECIATIONS

SITUATIONS ET MOUVEMENTS	A		B		C		D = A + B - C
	DEPRECIATION A L'OUVERTURE DE L'EXERCICE	DEPRECIATION A LA CLOTURE DE L'EXERCICE	AUGMENTATIONS : DOTATIONS		DIMINUTIONS : REPRISES		
NATURE DES AUTRES DEPRECIATIONS			D'EXPLOITATION	FINANCIERES	D'EXPLOITATION	FINANCIERES	
Dépréciation des stocks	577 017 231		262 100 008		304 215 102		534 902 137
Dépréciation actifs circulant HAO	0						0
Dépréciation fournisseurs	516 380 746		712 166		100 108 058		416 984 854
Dépréciation clients	1 440 653 772		2 458 191		608 975		1 453 800 808
Dépréciation des autres créances	315 697 373		467 000 150		3 583 500		767 816 203
Dépréciations titres de placements	0						0
Dépréciation valeurs à encaisser	0						0
Dépréciation disponibilités	23 873 169						23 873 169
TOTAL DES AUTRES DEPRECIATIONS	2 873 622 291		732 270 515	0	408 515 635	0	3 197 377 171

Commentaire:

- Indiquer les événements et circonstances qui ont conduit à la constitution et à la reprise des autres dépréciations.



Dénomination sociale de l'entité : SOCIETE AFRICAINE DE PLANTATIONS D'HEVEAS

Adresse : ABIDJAN TREICHVILLE ZONE PORTUAIRE, RUE DES GALIONS - BP 1322 ABIDJAN 01 -

Sigle usuel : SAPH

N° d'identification fiscale : 0105337 H Exercice clos le : 31 12 2018

Durée (en mois) : 12

N° de télédéclarant (NTD) : 8,09107E+12

NOTE 29 : CHARGES ET REVENUS FINANCIERS

Libellés	Année N	Année N-1	Variation en %
Intérêts des emprunts	-1 577 933 982	-1 975 108 333	-20,11%
Intérêts dans loyers de locations acquisition	0	0	
Escomptes accordés	0	0	
Autres intérêts	-1 001 549 359	-995 106 574	0,65%
Escomptes des effets de commerce	0	0	
Pertes de change	-2 234 761	-30 881	7136,69%
Pertes sur cessions de titres de placement	0	0	
Malis provenant d'attribution gratuite d'actions au personnel salarié et aux dirigeants	0	0	
Pertes sur risques financiers	0	0	
Charges pour dépréciation et provisions à court terme à caractère financier (voir note 28)	0	-25 942 456	-100,00%
SOUS TOTAL : FRAIS FINANCIERS (A)	-2 581 718 102	-2 996 188 244	-13,83%
Intérêts de prêts et créances diverses	5 819 111	4 577 504	27,12%
Revenus de participations	0	0	
Escomptes obtenus	0	0	
Revenus de placement	0	0	
Gains de change	42	84 284	-99,95%
Gains sur cessions de titres de placement	0	0	
Gains sur risques financiers	0	0	
Reprises de charges pour dépréciation et provisions à court terme à caractère financier (voir note 28)	13 091 351	6 812 140	92,18%
SOUS TOTAL : REVENUS FINANCIERS (B)	18 910 504	11 473 928	64,81%
SOUS TOTAL (contrôle) : RESULTAT FINANCIER (B) - (A)	-2 562 807 598	-2 984 714 316	-14,14%

Commentaire :

- Commenter toute variation significative
- En cas de paiement à terme, indiquer le montant des intérêts non comptabilisés



Dénomination sociale de l'entité : **SOCIETE AFRICAINE DE PLANTATIONS D'HEVEAS**
 Adresse : **ABIDJAN TREICHVILLE ZONE PORTUAIRE, RUE DES GALIONS - BP 1322 ABIDJAN 01 - COTE D**
 N° de compte contribuable (NCC) : **0105337 H** Exercice clos le : **31 12 2018** Sigle usuel : **SAPH**
 N° de télédéclarant (NTD) : **8,09107E+12** Durée (en mois) : **12**


NOTE 30 : AUTRES CHARGES ET PRODUITS HAO

Libellés	Année N	Année N-1	Variation en %
Autres Charges HAO constatées à détailler			
Abandons de créances obtenus	0	0	
	0	0	
	0	0	
	0	0	
	0	0	
	0	0	
VNC DES CESSIONS D'IMMOB CORPORELLES	-261 107 031	-75 732 331	244,78%
Charges HAO constatées	0	-5 009 741	-100,00%
Pertes sur créances HAO	0	0	
Dons et libéralités accordés	0	0	
Abandons de créances consentis	0	-220 310 003	-100,00%
Charges provisionnées HAO	0	0	
Dotations hors activités ordinaires	0		
Participation des travailleurs			
Subventions d'équilibre			
SOUS TOTAL : AUTRES CHARGES HAO (ligne RP du CR)	-261 107 031	-301 052 075	-13,27%
Autres produits HAO constatés à détailler			
PRODUIT DE CESSION- IMMOB CORPORELLES	63 964 865	43 401 318	47,38%
Produits HAO constatés	0	11 071 963	-100,00%
Subventions d'équilibre			
Dons et libéralités obtenus			
Abandons de créances obtenus			
Transferts de charges HAO			
Reprises des charges pour dépréciations et provisions à court terme HAO			
Reprises hors activités ordinaires			
SOUS TOTAL : AUTRES PRODUITS HAO (ligne TO du CR)	63 964 865	54 473 281	17,42%

(CR): Compte de résultat

Commentaire :

- Commenter toute variation significative.



NOTE 31
SYSTEME NORMAL


Dénomination sociale de l'entité : _____
 Adresse : _____
 N° de compte contribuable (NCC) : _____
 N° de télédéclarant (NTD) : _____

Exercice clos le : _____
 Sigle usuel : _____
 Durée (en mois) : _____

NOTE 31 : REPARTITION DU RESULTAT ET AUTRES ELEMENTS CARACTERISTIQUES DES CINQ DERNIERS EXERCICES

NATURE DES INDICATIONS	EXERCICES CONCERNES (1)				N - 4
	N	N-1	N-2	N-3	
STRUCTURE DU CAPITAL A LA CLOTURE DE L'EXERCICE (2)					
Capital social	14 593 620 855	14 593 620 855	14 593 620 855	14 593 620 855	14 593 620 855
Actions ordinaires	25 558 005	25 558 005	5 111 601	5 111 601	5 111 601
Actions à dividendes prioritaires (A.D.P) sans droit de vote					
Actions nouvelles à émettre :					
- par conversion d'obligations					
- par exercice de droits de souscription					
OPERATIONS ET RESULTATS DE L'EXERCICE (3)					
Chiffre d'affaires hors taxes	135 782 509 431	189 644 925 785	122 442 092 168	101 034 272 937	97 897 249 021
Résultat des activités ordinaires (R.A.O) hors dotations et reprises (exploitation et financières)	129 854 698 964	151 978 767 080	112 963 550 572	97 449 044 047	99 611 215 623
Participation des travailleurs aux bénéfices	6 935 481 850	23 073 485 791	8 207 236 840	5 329 754 889	1 923 030 544
Impôt sur le résultat	-159 675 702	1 731 708 698	101 456 094	35 000 000	162 457 020
Résultat net (4)	-847 995 680	12 860 964 216	1 169 858 662	-1 779 525 999	-3 799 454 166
RESULTAT ET DIVIDENDE DISTRIBUES					
Résultat distribué (5)	2 215 112 293	0	0	0	3 296 983 290
Dividende attribué à chaque action	2 215 112 293	0	0	0	3 296 982 645
PERSONNEL ET POLITIQUE SALARIALE					
Effectif moyen des travailleurs au cours de l'exercice (6)	16 856 741 969	14 462 076 745	14 659 126 894	14 936 067 161	15 339 724 765
Effectif moyen de personnel extérieur	5 938	5 407	5 268	5 919	6 427
Masse salariale distribuée au cours de l'exercice (7)	14 852 986 704	12 755 437 898	12 856 372 165	12 728 874 735	13 293 638 528
Avantages sociaux versés au cours de l'exercice (8) [Sécurité sociale, œuvres sociales]	2 003 749 327	1 693 426 404	1 772 724 486	1 999 689 647	1 796 820 684
Personnel extérieur facturé à l'entité (9)	0	13 207 036	30 024 975	207 496 822	249 259 125

(1) Y compris l'exercice dont les états financiers sont soumis à l'approbation de l'Assemblée
 (2) Indication, en cas de libération partielle du capital, du montant du capital non appelé
 (3) Les éléments de cette rubrique sont ceux figurant au compte de résultat
 (4) Le résultat, lorsqu'il est négatif, doit être mis entre parenthèses
 (5) L'exercice N correspond au dividende proposé du dernier exercice
 (6) Personnel propre
 (7) Total des comptes 661, 662, 663
 (8) Total des comptes 664, 668
 (9) Compte 667




Dénomination sociale de l'entité : **0**
 Adresse : **0**
 N° d'identification fiscale : **0**
 N° de télédéclarant (NTD) : **0**

Exercice clos le : **0**
 Sigle usuel : **0**
 Durée (en mois) : **0**

NOTE 32 : PRODUCTION DE L'EXERCICE

DESIGNATION DU PRODUIT	UNITE DE QUANTITE CHOISIE	PRODUCTION VENDUE DANS LE PAYS		PRODUCTION VENDUE DANS LES AUTRES PAYS DE L'OHADA		PRODUCTION VENDUE HORS OHADA		PRODUCTION IMMOBILISEE		STOCK OUVERTURE DE L'EXERCICE		STOCK CLOTURE DE L'EXERCICE	
		Quantité	Valeur	Quantité	Valeur	Quantité	Valeur	Quantité	Valeur	Quantité	Valeur	Quantité	Valeur
Production usinée - Cacaotoucs produits finis	Tonnes	115	81 060 090	903	681 228 450	170 460	124 352 516 723			10 502	6 803 859 860	11 897	7 147 776 403
Produits résidués - Cacaotoucs de piège	Tonnes	551	62 997 314										
Produits agricoles - Régime de palmes	Tonnes	6 309	294 516 607										
Produits agricoles - Chips, plaquettes, Biltons	Tonnes	35 431	810 410 426					584 143	444 108 945			6 049	64 924 346
Produits agricoles - Planis	Pieds												
NON VENTILE (1)													
TOTAL		42 407	1 228 984 437	903	681 228 450	170 460	124 352 516 723	584 143	444 108 945	10 502	6 803 859 860	17 946	7 212 700 755

(1) Le montant doit être inférieur ou égal à 1% du total des produits



NOTE 33
SYSTEME NORMAL

Dénomination sociale de l'entité : 0
 Adresse : 0
 N° d'identification fiscale : 0
 N° de télédéclarant (NTD): 0


Exercice clos le : 0
 Exercice clos le : 0

Sigle usuel : 0
 Durée (en mois) : 0

NOTE 33 : ACHATS DESTINES A LA PRODUCTION

DESIGNATION DES MATIERES ET PRODUITS	UNITE DE QUANTITE CHOISIE	ACHATS EFFECTUES AU COURS DE L'EXERCICE								VARIATION DES STOCKS (en valeur)
		PRODUITS DE L'ETAT		ACHETES DANS L'ETAT		PRODUITS IMPORTES		ACHETES HORS DE L'ETAT		
		Quantité	Valeur	Quantité	Valeur	Quantité	Valeur	Quantité	Valeur	
<i>Latex naturel - poids sec corrigé du dhc</i>	<i>Tonnes</i>	176 325 065	84 834 474 364							-368 033 223
NON VENTILES (1)										
TOTAL		176 325 065	84 834 474 364	0	0	0	0	0	0	-368 033 223

(1) Le montant doit être inférieur ou égal à 1% du total des achats



Dénomination sociale de l'entité :	0	Adresse :	0	Année N :	0	Année N-1 :	0
N° de compte contribuable (NCC) :	0	Exercice clos le :	0	Signature :	0	Durée (en mois) :	0
N° de télédéclarant (NTD) :	0						


FICHE DE SYNTHESE DES PRINCIPAUX INDICATEURS FINANCIERS

(EN MILLIERS DE FRANCS)	Année N	Année N-1	Variation en %
ANALYSE DE L'ACTIVITE			
SOLDES INTERMEDIAIRES DE GESTION			
CHIFFRE D'AFFAIRES	129 854 699	151 978 767	-14,56%
MARGE COMMERCIALE	436 414	216 386	101,68%
VALEUR AJOUTEE	26 368 117	40 688 190	-35,19%
EXCEDENT BRUT D'EXPLOITATION (EBE)	9 511 381	26 032 258	-63,46%
RESULTAT D'EXPLOITATION	2 071 630	17 823 966	-88,38%
RESULTAT FINANCIER	-2 562 808	-2 984 714	-14,14%
RESULTAT DES ACTIVITES ORDINAIRES	-491 178	14 839 252	-103,31%
RESULTAT HORS ACTIVITES ORDINAIRES	-197 142	-246 579	-20,05%
RESULTAT NET	-847 996	12 860 964	-106,59%
DETERMINATION DE LA CAPACITE D'AUTOFINANCEMENT			
Excédent brut d'exploitation (EBE)	9 511 381	26 032 258	
+ Valeurs comptables des cessions courantes d'immobilisation (compte 654)	0	0	
- Produits des cessions courantes d'immobilisation (compte 754)	0	0	
= CAPACITE D'AUTOFINANCEMENT D'EXPLOITATION	9 511 381	26 032 258	-63,46%
+ Revenus financiers	5 819	4 578	
+ Gains de change financières	0	84	
+ Transferts de charges financières	0	0	
+ Produits HAO	0	11 072	
+ Transferts de charges HAO	0	0	
- Frais financiers	-2 579 483	-2 970 215	
- Pertes de change financières	-2 235	-31	
- Charges HAO	0	-225 320	
- Participations	0	0	
- Impôts sur les résultats	-159 676	-1 731 709	
- Montant du compte 4751, compte transitoire viré en charge au cours de l'exercice	0	0	
= CAPACITE D'AUTOFINANCEMENT GLOBALE (C.A.F.G.)	6 775 806	21 120 717	-67,92%
- Distributions de dividendes opérées durant l'exercice	-2 215 112	0	-100,00%
= AUTOFINANCEMENT	4 560 694	21 120 717	-78,41%
ANALYSE DE LA RENTABILITE			
Rentabilité économique = Résultat d'exploitation (a)/Capitaux propres + dettes financières	0	0	-11,12%
Rentabilité financière = Résultat net/Capitaux propres	-0	0	-17,39%
ANALYSE DE LA STRUCTURE FINANCIERE			
+ Capitaux propres et ressources assimilées	75 957 127	79 020 235	-3,88%
+ Dettes financières* et autres ressources assimilées (b)	19 286 713	25 778 102	-25,18%
= ressources stables	95 243 841	104 798 337	-9,12%
- Actif immobilisé (b)	-87 227 717	-83 958 558	3,89%
= FONDS DE ROULEMENT (1)	8 016 124	20 839 779	-61,53%
+ Actif circulant d'exploitation (b)	43 267 644	48 652 659	-11,07%
- Passif circulant d'exploitation (b)	-19 003 427	-15 446 901	23,02%
= BESOIN DE FINANCEMENT D'EXPLOITATION (2)	24 264 217	33 205 759	-26,93%
+ Actif circulant HAO (b)	0	0	
- Passif circulant HAO (b)	0	0	
= BESOIN DE FINANCEMENT HAO (3)	0	0	
BESOIN DE FINANCEMENT GLOBAL (4) = (2) + (3)	24 264 217	33 205 759	-26,93%
TRESORERIE NETTE (5) = (1) - (4)	-16 248 093	-12 365 980	31,39%
CONTRÔLE : TRESORERIE NETTE = (TRESORERIE - ACTIF) - (TRESORERIE - PASSIF)	-16 248 093	-12 365 980	31,39%
ANALYSE DE LA VARIATION DE LA TRESORERIE			
+ Flux de trésorerie des activités opérationnelles	15 717 348	17 857 608	-11,99%
- Flux de trésorerie des activités d'investissement	-11 346 663	-8 853 101	28,17%
+ Flux de trésorerie des activités de financement	-8 252 798	-5 033 950	63,94%
= VARIATION de LA TRESORERIE NETTE de LA PERIODE	-3 882 113	3 970 557	-197,77%
ANALYSE DE LA VARIATION DE L'ENDETTEMENT FINANCIER NET			
Endettement financier brut (Dettes financières* + Trésorerie - passif)	40 081 487	42 852 850	-6,47%
- Trésorerie - actif	-4 546 680	-4 708 767	-3,44%
= ENDETTEMENT FINANCIER NET	35 534 807	38 144 082	-6,84%

(a) Résultat d'exploitation après impôt théorique sur le bénéfice.

(b) Les écarts de conversion doivent être éliminés afin de ramener les créances et les dettes concernées à leur valeur initiale.

(c) Dettes financières* = emprunts et dettes financières diverses + dettes de location acquisition.



Dénomination sociale de l'entité : 0
 Adresse : 0
 N° d'identification fiscale : 0
 N° de télédéclarant (NTD) : 0

Exercice clos le : 0

Sigle usuel : 0
 Durée (en mois) : 0

NOTE 35 : LISTE DES INFORMATIONS SOCIALES, ENVIRONNEMENTALES ET SOCIETALES A FOURNIR

Note obligatoire pour les entités ayant un effectif de plus de 250 salariés

Liste des informations sociales, environnementales et sociétales à fournir

INFORMATIONS SOCIALES

Emploi :

- L'effectif total de la SAPH s'élève à 5 938 salariés dont 1013 femmes et 4925 hommes ;
- Au cours de l'exercice, il y a eu 1 197 embauches et 111 licenciements ;
- La masse salariale pour l'exercice 2018 s'élève à 16 498 650 401 F CFA.

Relations sociales :

- Au sein de la SAPH, il existe des cadres d'informations (communications mensuelles), des cadres de concertation (les réunions des CSST des sites SAPH). A ces rencontres, des négociations ont lieu pour trouver des points d'accords.
- le bilan des accords collectifs est consigné dans les différents compte-rendus issus des concertations et négociations avec nos parties prenantes (salariés).

Santé et sécurité :

- La SAPH dispose de CSST fonctionnels sur tous ses sites ;
- le bilan des accords signés avec les organisations syndicales ou les représentants du personnel en matière de santé et de sécurité au travail est consigné dans les compte-rendus des réunions du CSST et le rapport de l'Inspection de la CNPS sont disponibles.

Formation :

- La SAPH dispose d'un plan de formation annuel qui est mis en œuvre et évalué ;
- le nombre total d'heures de formation est de 66 127.

Égalité de traitement :

- les mesures prises en faveur de l'égalité entre les femmes et les hommes : les effectifs par genre, une célébration de la journée internationale du droit des femmes et de la fête des mères est célébrée chaque année.
- les mesures prises en faveur de l'emploi et de l'insertion des personnes handicapées : une charte sociale existe et est mise en œuvre

INFORMATIONS ENVIRONNEMENTALES

Politique générale en matière environnementale :

- La SAPH est en déploiement d'un système de management environnemental selon les exigences de l'ISO 14001 V 2015 en vue d'une certification.

- Nous sensibilisons nos salariés sur la prévention de la pollution suivant les aspects environnementaux significatifs issus de notre étude d'analyse des risques;
- Toutes nos usines et centres de collecte disposent de bassins de lagunage pour le traitement de nos effluents; des poubelles sont également installées pour la collecte des ordures ménagères en fonction de leur typologie.

Pollution et gestion des déchets :

- Toutes nos usines et centres de collecte disposent de bassins de lagunage pour le traitement de nos effluents; des poubelles sont également installées pour la collecte des ordures ménagères en fonction de leur typologie.
- Une matrice de gestion des déchets existe et est mise en œuvre sur l'ensemble de nos sites.
- Nous procédons également aux contrôles des émissions sonores dans nos différents ateliers et mettons à la disposition des salariés des EPI adaptés à ces nuisances. Aussi, nous procédons à la mesure de la qualité de l'air et de l'éclairement dans l'ensemble de nos ateliers. Les écarts sont consignés dans un plan d'actions correctives qui est suivi sur l'ensemble de nos sites.

Utilisation durable des ressources :

- SAPH a une gestion des ressources en eau, elle pratique le recyclage de 30% de ces eaux épurées et a mis en place un plan d'action pour comptage de l'eau sur tous ses sites ;
- En déployant son système de management environnemental, l'un des objectifs de SAPH c'est la gestion optimisée de la matière en évitant toute forme de gaspillage ;
- SAPH a un indicateur qui permet de sur la consommation énergétique rapportée au Kg de caoutchouc naturel produit.

Changement climatique :

- SAPH mesure ses rejets de gaz à effet de serre.

Protection de la biodiversité :

- SAPH dispose d'aires protégées sur l'ensemble de ses sites dans lesquelles nous avons des espèces fauniques et floristiques.

INFORMATIONS RELATIVES AUX ENGAGEMENTS SOCIETAUX EN FAVEUR DU DEVELOPPEMENT DURABLE

Impact territorial, économique et social de l'activité de la société :

- SAPH dispose d'une procédure de dialogue social avec les communautés riveraines ;
- SAPH réalise des infrastructures de bases en faveur des communautés riveraines, d'ailleurs une ligne budgétaire est disponible à cet effet.

Relations entretenues avec les personnes ou les organisations intéressées par l'activité de la société

(associations d'insertion, établissements d'enseignement...):

- SAPH participe à toutes les rencontres de l'UGECE, CGECI, UNEMAF, APROMAC ;
- SAPH est une filiale du groupe SIFCA qui dispose d'une fondation qui fait du mécénat au nom de toutes les filiales du groupe.

Sous-traitance et fournisseurs :

- Dans nos procédures d'accueil avec nos politiques (Qualité, Environnementale et Santé et sécurité) qui sont communiqués à nos sous-traitants ou fournisseurs dès l'établissement du contrat.




Dénomination sociale de l'entité : **SOCIETE AFRICAINE DE PLANTATION D'HEVEAS**
 Adresse : **TREICHVILLE ZONE PORTUAIRE RUE DES GALLIONS - 01 BP 1322 ABIDJAN 01** Sigle usuel: **SAPH**
 N° de compte contribuable (NCC) : **0105337H** Exercice clos le : **31/12/2018** Durée (en mois) : **12**
 N° de télédéclarant (NTD): **8091074031194**

NOTE 36 : TABLE DES CODES

1- Code forme juridique ⁽¹⁾			3- Code pays du siège social		
Société Anonyme (SA) à participation publique	0	0			
Société Anonyme (SA)	0	1	Pays UEMOA ⁽²⁾		
Société par Actions Simplifiée (SAS)	0	2	Pays CEMAC ⁽³⁾		
Société à Responsabilité Limitée (SARL)	0	3	Autres pays OHADA ⁽⁴⁾		
Société en Commandite Simple (SCS)	0	4	Afrique du Sud	2	0
Société en Nom Collectif (SNC)	0	5	Autres pays africains	2	1
Société en Participation (SP)	0	6	Suisse	2	2
Groupement d'Intérêt Economique (GIE)	0	7	France	2	3
Association	0	8	Autres pays de l'Union Européenne	3	9
Autre forme juridique (à préciser)	0	9	U.S.A.	4	0
			Canada	4	1
			Brésil	4	3
			Autres pays américains	4	9
2 - Code régime fiscal					
Réel normal		1	Chine	5	0
Réel simplifié		2	Inde	5	2
Synthétique		3	Liban	5	3
Forfait		4	Autres pays asiatiques	5	9
			Russie	6	0
			Autres pays	9	9
			(Zone monétaire = Zone franc CFA)		

⁽¹⁾ Remplacer le premier 0 par 1 si l'entreprise bénéficie d'un agrément prioritaire
⁽²⁾ Bénin = 01 ; Burkina = 02 ; Côte d'Ivoire = 03 ; Guinée Bissau = 04 ; Mali = 05 ; Niger = 06 ; Sénégal = 07 ; Togo = 08
⁽³⁾ Cameroun = 09 ; Centrafrique = 10 ; Congo = 11 ; Gabon = 12 ; Guinée Equatoriale = 13 ; Tchad = 14
⁽⁴⁾ Comores = 15 ; Guinée Conakry = 16



Dénomination sociale de l'entité : SOCIETE AFRICAINE DE PLANTATIONS D'HEVEAS
Adresse : ABIDJAN TREICHVILLE ZONE PORTUAIRE, RUE DES GALIONS - BP 1322 ABIDJAN 01 - COTE D'IVOIRE
N° de compte contribuable (NCC) : 0105337 H Exercice clos le : 31 12 2018
N° de télédéclarant (NTD) : 8091074031194
Sigle usuel : SAPH
Durée (en mois) : 12

NOTE 37 : EVENEMENTS POSTERIEURS A LA CLOTURE DE L'EXERCICE

Arrêté des états financiers :
Personne ayant autorisé la publication des comptes :

1. EVENEMENTS POSTERIEURS A LA DATE DE CLOTURE DONNANT LIEU A DES AJUSTEMENTS DES ETATS FINANCIERS

Commentaire :

NEANT

2. EVENEMENTS POSTERIEURS A LA DATE DE CLOTURE NE DONNANT LIEU A DES AJUSTEMENTS DES ETATS FINANCIERS


Commentaire :

NEANT

3. EVENEMENTS REMETTANT EN CAUSE L'HYPOTHESE DE BASE DE CONTINUITE D'EXPLOITATION

Commentaire :

NEANT



NOTE 38
SYSTEME NORMAL

Dénomination sociale de l'entité : **SOCIETE AFRICAINE DE PLANTATIONS D'HEVEAS**
 Adresse : **ABIDJAN TREICHVILLE ZONE PORTUAIRE, RUE DES GALIONS - BP 1322** Sigle usuel : **SAPH**
 Numéro de compte contribuable (NCC) : **0105337 H** Exercice clos le : **31 12 2018** Durée (en mois) : **12**
 Numéro de télédéclarant (NTD) : **8091074031194**

**NOTE 38 : CHANGEMENTS DE METHODES COMPTABLES, D'ESTIMATIONS
ET CORRECTIONS D'ERREURS ENVIRONNEMENTALES ET SOCIETALES A FOURNIR**

A - CHANGEMENTS DE METHODES COMPTABLES

Changement de réglementation comptable

Commentaire :
Impact de la réforme du SYSCOHADA
 L'année 2017 a été marquée par la réforme de l'Acte Uniforme relatif au Droit Comptable et à l'Information Financière et Système Comptable A (SYSCOHADA). Cette réforme fortement inspirée des normes comptables internationales IFRS a vu sa première application le 1er janvier 2018 pour les comptes personnels.
 L'application de la réforme, sur les comptes pro-forma au 31 décembre 2017 pour comparaison, n'a eu aucun impact sur les résultats financiers déclarés par SAPH à cette date. Par contre, les soldes intermédiaires de gestion ont connu des modifications résultant du reclassement de certains comptes.

Changement de méthode à l'initiative de l'entité
Commentaire :

NEANT

B - CHANGEMENTS D'ESTIMATIONS

Commentaire :

NEANT

C - CORRECTIONS D'ERREURS

Commentaire :

NEANT



NOTE 39
SYSTEME NORMAL

nationalité sociale de l'entité :	0				
Numéro de l'entité :	0				
Compte contribuable (NCC) :	0	Exercice clos le :	0	Signature usuel :	0
Identifiant déclarant (NTD) :	0			Durée (en mois) :	0

NOTE 39 : NOTES SUPPLEMENTAIRES

Information générale de comptabilité

En cours de la seconde partie de l'année, SAPH a subi une vérification générale de la comptabilité effectuée par la direction de la vérification des impôts et la direction des enquêtes douanières, qui a porté sur les exercices 2015 à 2017.

Suite du contrôle fiscal, SAPH a reçu une notification provisoire pour un redressement en date du 26 novembre 2018. La société a fourni une réponse contestant l'intégralité des chefs de redressement dans un courrier adressé à l'administration fiscale le 27 décembre 2018. L'instruction de la réponse de la société est en cours. En raison de la nature des redressements, des échanges encore en cours, et des voies de recours encore ouvertes, la société n'est pas en mesure d'apprécier l'issue finale de ce contrôle et de déterminer une éventuelle provision au 31/12/2018.

Le contrôle douanier par contre s'est soldé par une absence de redressement.



TABLE DES COMMENTAIRES

COMMENTAIRES
PAGE 1/9

Dénomination sociale de l'entité : SOCIETE AFRICAINE DE PLANTATIONS D'HEVEAS

Adresse : ABIDJAN TREICHVILLE ZONE PORTUAIRE, RUE DES GALIONS - BP 1322 ABIDJAN 01 Sigle usuel : SAPH

N° de compte contribuable (NCC) : 0105337 H Exercice clos le : 31 12 2018 Durée (en mois) : 12

N° de télédéclarant (NTD) : 8091074031194

NOTE 1 DETTES GARANTIES PAR DES SURETES REELLES

*Convention de gage 2016**Gage conventionnel lié à l'emprunt de 30 milliards. Il porte sur du matériel et bâtiment industriel pour un montant total de XOF 19.426.354.415**Hypothèques, nantissements, gages, autres**Indemnités de fin de carrière d'un montant de 2 529 528 161 FCFA constitué auprès d'une compagnie d'assurance**Effets non échus**Billet à ordre adossés aux crédits spots s'élevant à 19 700 000 000 FCFA**Créance commerciale**SIPH, ventes à terme relatives aux contrats de couverture d'un montant de 7 487 765 558 FCFA.*

NOTE 3A IMMOBILISATIONS (BRUTES)

*Fonds de commerce**Amortissement dérogatoire accordé par la Direction Générale des Impôts - DGI au cours de l'exercice 2008 autorisant l'amortissement du GoodWill à l'issue de l'opération de fusion-absorption avec ex-SAIBE en 2007. Cet amortissement dérogatoire a couru sur une période de cinq (05) années à compter du 1er janvier 2008. Le fonds de commerce est totalement amorti deuis le 31 12 2012.**Commentaire des variations des immobilisations**Poursuite des investissements agricoles 2018 qui s'élève à XOF 3.543 millions y compris les charges d'emprunt ; et l'abattage de 4.500 hectares d'arbres en fin de vie qui ont été sortis du patrimoine au cours de l'exercice pour une valeur de XOF 980 millions**Les investissements non agricoles se sont essentiellement axés sur les outils de production avec l'augmentation de la capacité de l'usine de Yacoli, l'installation de la ligne VKOR à Bongo, les bassins de lagunage, l'installation de ligne de séchoir sur Rapides-Grah et les investissements sociaux. SAPH a par ailleurs procéder à un inventaire de ces actifs immobilisés qui a conduit à la cession d'environ XOF 6.000 millions de biens immobilisés.**SAPH procède en 2018 au renouvellement de son parc auto pour XOF 800 millions pour une sortie du parc estimée à XOF 1.000 millions.*

NOTE 3B BIENS PRIS EN LOCATION-ACQUISITION

NON APPLICABLE

NOTE 3C IMMOBILISATIONS (AMORTISSEMENTS)

*Les immobilisations sont amorties selon la méthode linéaire en fonction de la durée de vie estimée des différentes catégories d'immobilisations:**Brevets, licences, logiciels et droits similaires : 03 ans**Actifs biologiques : 30 ans pour l'hévéa et 20 ans pour le palmier**Bâtiments : 20 ans**Matériels et outillages : 05 ans**Aménagements, agencements et installations : 05 ans**Matériel de transport : 03 ans pour les véhicules et 04 ans pour les motos**Mobiliers de bureau : 10 ans.*

NOTE 3D IMMOBILISATIONS (PLUS-VALUES ET MOINS-VALUES DE CESSION)

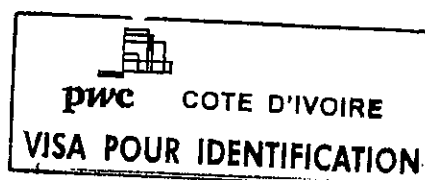
la moins value résulte plus de la destructions d'actifs de notre site de production de Yacoli dans le cadre de l'augmentation de la capacité d'usinage de cette unité qui passe de 3 tonnes l'heure à 6 tonnes l'heures

TABLE DES COMMENTAIRES

COMMENTAIRES

PAGE 2/9

Dénomination sociale de l'entité : SOCIETE AFRICAINE DE PLANTATIONS D'HEVEAS

Adresse : ABIDJAN TREICHVILLE ZONE PORTUAIRE, RUE DES GALIONS - BP 1322 ABIDJAN 01 Sigle usuel : SAPH

N° de compte contribuable (NCC) : 0105337 H Exercice clos le : 31 12 2018 Durée (en mois) : 12

N° de télédéclarant (NTD) : 8091074031194

NOTE 4

IMMOBILISATIONS FINANCIERES

Dépôts et cautionnements

La variation de XOF 84 millions (38,70%) des dépôts et cautionnements est le fait de nouvelles cautions versées notamment à la SA MCI-SOGEM pour l'assurance maladie d'un montant de 41 millions ; à la société CMA-CGM pour un montant de 25 millions et à la CIE pour un montant de 16 millions pour l'augmentation de puissance de nos unités de production.

Immobilisations financières diverses

La variation de XOF 43 millions (-38,39%) des immobilisations financières diverses représente de nouveaux prêts d'un montant de 154 millions à divers tiers et des remboursements et/ou reclassements d'un montant de XOF 198 millions. Toutes ces créances devraient être remboursées au cours de l'exercice 2019.

Dépréciation immobilisations financières

Les provisions devenues sans objet au cours de l'exercice 2018 ont été reprises.

NOTE 5

ACTIF CIRCULANT ET DETTES CIRCULANTES HAO

ACTIF CIRCULANT HAO

NON APPLICABLE

DETTES CIRCULANTES HAO

NON APPLICABLE

NOTE 6

STOCKS ET EN COURS (1)

Stock de matière première: Valeur d'entrée au coût d'achat et Valeur de sortie au coût unitaire moyen pondéré.

Stock de produit fini: Valeur d'entrée au coût de production et Valeur de sortie au coût unitaire moyen pondéré

Stock de bois: Valorisé au coût standard

Stock des consommables: Valeur d'entrée au coût d'achat et Valeur de sortie au coût unitaire moyen pondéré.

Stock des pépinières: Valeur d'entrée au coût de production et Valeur de sortie au coût unitaire moyen pondéré

Les stocks sont tenus selon la méthode d'inventaire intermittent à l'exception de ceux des pièces détachées et consommables qui sont tenus suivant la méthode de l'inventaire permanent

NOTE 7

CLIENTS

Variation compte clients

Les comptes clients (hors groupe) varient de XOF 283 millions principalement liés à la signature d'un contrat de vente de chips de bois à UNIWAX au cours de l'année 2018.

Le client groupe est principalement SIPH (Société Internationale de Plantation d'Hévéas) avec 68,06% des actions de SAPH. La variation constatée est relative à baisse des cours du caoutchouc; les délais clients ayant très peu évolués sur 2017 et 2018.

Les dépréciations des comptes clients

Les comptes clients anciens évoluent très peu sur 2018. La dépréciation constatée sur les années antérieures résulte principalement de la défaillance de l'un de nos clients africains à la suite de la chute vertigineuse des cours du caoutchouc au cours des années 2013 à 2014.



PwC COTE D'IVOIRE

VISA POUR IDENTIFICATION

TABLE DES COMMENTAIRES

COMMENTAIRES
PAGE 3/9

Dénomination sociale de l'entité : SOCIETE AFRICAINE DE PLANTATIONS D'HEVEAS

Adresse : ABIDJAN TREICHVILLE ZONE PORTUAIRE, RUE DES GALIONS - BP 1322 ABIDJAN 01 Sigle usuel : SAPH

N° de compte contribuable (NCC) : 0105337 H Exercice clos le : 31 12 2018 Durée (en mois) : 12

N° de télédéclarant (NTD) : 8,09107E+12

NOTE 8 AUTRES CREANCES

Les comptes du personnel enregistrent les avances sur salaire.

Le poste Etat et collectivités publiques enregistre le montant du crédit de TVA qui feront l'objet d'instruction en vue de son remboursement par la Régie de remboursement des crédits de TVA

NOTE 9 TITRES DE PLACEMENT

Aucune variation n'est constatée.
détient des parts sociales du CNRA.

La SAPH

NOTE 10 VALEURS A ENCAISSER

Le poste chèque à l'encaissement a enregistré en 2017 un chèque de remboursement du crédit de TVA mise à l'encaissement en fin d'année 2017. Il n'y a pas d'équivalent sur 2018

NOTE 11 DISPONIBILITES

Date d'inventaire

Le rapprochement bancaire a été fait courant janvier 2019.
de caisse s'est tenue le 02 Janvier 2019.

L'inventaire

Variation N & N-1

La variation résulte d'un concours bancaire. La situation de trésorerie globale de SAPH étant négative



pwc COTE D'IVOIRE

VISA POUR IDENTIFICATION

TABLE DES COMMENTAIRES		COMMENTAIRES PAGE 4/9	
Dénomination sociale de l'entité : SOCIETE AFRICAINE DE PLANTATIONS D'HEVEAS			
Adresse : ABIDJAN TREICHVILLE ZONE PORTUAIRE, RUE DES GALIONS - BP 1322 ABIDJAN 01		Sigle usuel : SAPH	
N° de compte contribuable (NCC) : 0105337 H		Exercice clos le : 31 12 2018	
N° de télédéclarant (NTD) : 8091074031194		Durée (en mois) : 12	
NOTE 12	ECARTS DE CONVERSION ET TRANSFERTS DE CHARGES		
ECARTS DE CONVERSION			
NON APPLICABLE			
TRANSFERTS DE CHARGES			
<i>Les transferts de charges d'exploitation détaillés représentent essentiellement des avantages en nature accordés aux personnels. Le détail des avantages est contenu dans le tableau 12</i>			
NOTE 13	CAPITAL		
<i>Le capital de la SAPH au 31 12 1996 s'élevait à 16 149 003 600 FCFA. Le capital a été porté à 14 593 620 855 FCFA durant l'exercice 2002 suite à une réduction de capital (4 250 833 925 FCFA) suivie d'une augmentation de capital (2 695 451 180 FCFA) suite à l'Assemblée Générale Extraordinaire du 17 Octobre 2002.</i>			
<i>L'AGM du 03 mai 2017 a adopté que SAPH fractionne ses titres dans un rapport de 1 à 5 portant le nombre de titre de 6.111.601 à 25.558.005. Cette action visait à se mettre en conformité avec la décision de la BRVM N°2015-005-BRVM-C, obligeant certaines sociétés cotées à fractionner leurs titres.</i>			
NOTE 14	PRIMES ET RESERVES		
<i>L'Assemblée Générale Ordinaire qui justifie la variation du Report à Nouveau est celle du 03 Mai 2018.</i>			
NOTE 15A	TOTAL SUBVENTIONS D'INVESTISSEMENT ET PROVISIONS REGLEMENTEES		
<i>Aucune variation</i>			





TABLE DES COMMENTAIRES		COMMENTAIRES PAGE 5/9	
Dénomination sociale de l'entité : SOCIETE AFRICAINE DE PLANTATIONS D'HEVEAS			
Adresse : ABIDJAN TREICHVILLE ZONE PORTUAIRE, RUE DES GALIONS - BP 1322 ABIDJAN 01		Sigle usuel : SAPH	
N° de compte contribuable (NCC) : 0105337 H		Exercice clos le : 31 12 2018	
N° de télédéclarant (NTD) : 8,09107E+12		Durée (en mois) : 12	
NOTE 15B	AUTRES FONDS PROPRES		
NON APPLICABLE			
NOTE 16A	DETTES FINANCIERES ET RESSOURCES ASSIMILEES		
Emprunts			
<i>La SAPH a contracté un emprunt de 30 milliards à partir de l'exercice 2015 auprès de ECOBANK CI, SIB et BIAO pour une période de sept années avec un différé de 24 mois. Les garanties données sont consignés dans une convention de gage portant sur les actifs industriels de la société et le respect de normes financières : ratio "dette nette/EBE" inférieur ou égal à 4 et ratio de "couverture du service de la dette" supérieur ou égal à 1,25</i>			
Actifs du régime de retraite			
<i>Les actifs de régimes ont été souscrites auprès de la compagnie d'assurance ALLIANZ CI. Il s'agit d'un contrat de gestion du fonds collectif des indemnités de fin de carrière. Ce fonds collectif est alimenté par les cotisations versées annuellement par l'entreprise (provision pour IFC) et les produits financiers générés par ledit fonds (intérêt et participation bénéficiaires). En cas de départ à la retraite ou de licenciement collectif, Allianz verse à l'entreprise le montant à verser aux salariés.</i>			
NOTE 16B	ENGAGEMENTS DE RETRAITE ET AVANTAGES ASSIMILES : PARTIE 1 (METHODE ACTUARIELLE)		
HYPOTHESES ACTUARIELLES			
VARIATION DE LA VALEUR DE L'ENGAGEMENT DE RETRAITE AU COURS DE L'EXERCICE			
			
ANALYSE DE SENSIBILITE DES HYPOTHESES ACTUARIELLES			
<i>Les engagements peuvent être représentés comme une fonction positive du taux de progression des salaires, négative du taux d'actualisation et du taux de rotation du personnel.</i>			



TABLE DES COMMENTAIRES		COMMENTAIRES PAGE 6/9	
Dénomination sociale de l'entité : SOCIETE AFRICAINE DE PLANTATIONS D'HEVEAS			
Adresse : ABIDJAN TREICHVILLE ZONE PORTUAIRE, RUE DES GALIONS - BP 1322 ABIDJAN 01		Sigle usuel : SAPH	
N° de compte contribuable (NCC) : 0105337 H		Exercice clos le : 31 12 2018	
N° de télédéclarant (NTD) : 8091074031194		Durée (en mois) : 12	
NOTE 16B bis	ENGAGEMENTS DE RETRAITE ET AVANTAGES ASSIMILES : PARTIE 2 (METHODE ACTUARIELLE)		
<u>ACTIF/PASSIF NET COMPTABILISE AU TITRE DES REGIMES FINANCES</u>			
<u>VALEUR ACTUELLE DES ACTIFS DU REGIME</u>			
NOTE 16C	ACTIFS ET PASSIFS EVENTUELS		
NON APPLICABLE			
NOTE 17	FOURNISSEURS D'EXPLOITATION		
<u>Les dettes groupes, les sociétés concernées sont :</u>			
SIPH (titres détenus - 68,06%		478 153 441 FCFA	
ALIZE VOYAGES		7 570 615 FCFA	
COMAFRIQUE		16 571 217 FCFA	
MOVIS		147 188 033 FCFA	
SIFCA		49 839 578 FCFA	
ATC COMAFRIQUE		26 601 890 FCFA	
PALMCI		41 204 563 FCFA	
CRC		25 189 839 FCFA	
SMT CI		1 587 100 FCFA	
<u>Les dettes fournisseurs</u>			
Les délais fournisseurs varient globalement très peu (31 jours en 2018 contre 29 jours en 2017). La hausse des comptes fournisseurs d'exploitation est liée à la hausse des délais des fournisseurs de matières premières qui passent de 7 jours à 31 jours au cours de cet exercice.			
NOTE 18	DETTES FISCALES ET SOCIALES		
<u>Dettes sociales</u>			
Les dettes sociales croissent de XOF 357 millions à fin 2018 et sont consécutives à la hausse des effectifs au cours de l'exercice. La provision pour congés augmente en conséquence.			
<u>Dettes fiscales</u>			
La forte variation de ce poste sur 2018 est en rapport avec la baisse de l'impôt sur le résultat du fait du résultat déficitaire généré par l'activité.			




TABLE DES COMMENTAIRES

COMMENTAIRES
PAGE 7/9

Dénomination sociale de l'entité : SOCIETE AFRICAINE DE PLANTATIONS D'HEVEAS

Adresse : ABIDJAN TREICHVILLE ZONE PORTUAIRE, RUE DES GALIONS - BP 1322 ABIDJAN 01 Sigle usuel : SAPH

N° de compte contribuable (NCC) : 0105337 H Exercice clos le : 31 12 2018 Durée (en mois) : 12

N° de télédéclarant (NTD) : 8,09107E+12

NOTE 19 AUTRES DETTES ET PROVISIONS POUR RISQUES A COURT TERME

NOTE 20 BANQUES, CREDIT D'ESCOMPTE ET DE TRESORERIE

Les organismes avec lesquels les crédits de trésorerie sont contractés sont:

BACI	2 milliards	au taux de 4,5 % sur une durée de 3 mois renouvelable
SGBCI	4 milliards	au taux de 4,5 % sur une durée de 3 mois renouvelable
BOA	3 milliards	au taux de 5,25 % sur une durée de 3 mois renouvelable
BICICI	2,8 milliards	au taux de 4,5 % sur une durée de 3 mois renouvelable
ECOBANK CI	4,4 milliards	au taux de 5% sur une durée de 3 mois renouvelable
SIB CI	2,5 milliards	au taux de 5% sur une durée de 3 mois renouvelable
STD	1 milliard	au taux de 5% sur une durée de 1 mois renouvelable

La hausse nette de 3 milliards constatée des concours bancaire résulte du renouvellement de ces crédits spots sur 2018 pour XOF 72,750 millions pour XOF 69,900 millions remboursés par SARH au cours de la même année.

NOTE 21 CHIFFRE D'AFFAIRES ET AUTRES PRODUITS

Le chiffre d'affaires 2018 s'élève à XOF 129,855 millions contre XOF 151,979 en 2017 et s'analyse en :

Chiffre d'affaires caoutchoucs

Le chiffre d'affaires caoutchouc de l'exercice s'élève à XOF 125.325 millions soit un recul de XOF 22.895 millions (15,45%) par rapport à celui de 2017, alors que les volumes de vente sont en hausse de 8.862 tonnes sur la même période. Cette baisse du chiffre d'affaires est principalement liée à l'effet du prix moyen de vente qui régresse de XOF 181 le kilogramme ; avec un impact en valeur de XOF 29.372 millions.

Les chiffres d'affaires autres produits

Le chiffre d'affaires des autres produits s'élève à XOF 4.529 millions à fin décembre 2018, soit une hausse de XOF 771 millions par rapport à celui décembre 2017. Il s'explique par une hausse générale de nos volumes de vente et de nos prestations notamment sur les plaquettes de bois et les prestations au FIRCA.

NOTE 22 ACHATS

Achat de caoutchouc

Les achats de caoutchouc aux planteurs villageois s'élèvent à XOF 69.700 millions à fin décembre 2018, soit une baisse de XOF 12.008 millions par rapport à ceux de décembre 2017. Cette baisse s'explique par l'effet combiné de la baisse du prix moyen d'achat de 21% avec un impact de XOF 16.769 millions et de la hausse des volumes achetés de 7% avec un impact valeur de XOF 4.761 millions.

Les consommations de fournitures

Les consommations de fournitures stockées connaissent une augmentation nette de XOF 2.386 millions et s'expliquent par :

- La hausse de la consommation du carburant et du gaz pour XOF 692 millions comparée à 2017.
- La hausse des intrants d'usinages notamment la consommation d'acide phosphoriques pour l'amélioration de la qualité de nos produits finis.
- La forte consommation des articles (housses et sacs incolores) pour le conditionnement de nos produits finis pour XOF 779 millions pour faire suite aux réclamations de nos clients

Les autres achats

Les autres achats connaissent une hausse nette de 429 millions XOF qui s'explique par :

- La fourniture d'électricité qui connaît une hausse de XOF 339 millions sur 2018 comparée à 2017. Cette hausse est en rapport avec la hausse de l'activité d'une part et d'autre part par la sous-estimation des charges provisionnées d'électricité en 2017.
- La hausse de la production de plaquette de bois. Il faut noter que ces dépenses sont contrebalancées par la variation de stock de plaquettes de bois.
- La comptabilisation des palettes métalliques et de la régularisation de la TVA (prorata de déduction) sur 2017 sans équivalent sur 2018.

NOTE 23 TRANSPORTS

La hausse des frais de transport de XOF 186 millions est principalement en rapport avec les transports sur vente. Cela découle de notre opération de vente de chips de bois à nos clients locaux.

L'impact de la réforme du SYSCOHAD de XOF 40 millions provient des dépenses de transports sur achats qui sont désormais comptabilisées dans les comptes d'achat et non plus dans la rubrique « transport ».




TABLE DES COMMENTAIRES		COMMENTAIRES PAGE 8/9	
Dénomination sociale de l'entité : SOCIETE AFRICAINE DE PLANTATIONS D'HEVEAS			
Adresse : ABIDJAN TREICHVILLE ZONE PORTUAIRE, RUE DES GALIONS - BP 1322 ABIDJAN 01		Sigle usuel : SAPH	
N° de compte contribuable (NCC) : 0105337 H		Exercice clos le : 31 12 2018	
N° de télédéclarant (NTD) : 8,09107E+12		Durée (en mois) : 12	
NOTE 24	SERVICES EXTERIEURS		
<p>Les services extérieurs connaissent une hausse de 476 millions XOF par rapport à 2017. Cette hausse masque :</p> <ul style="list-style-type: none"> - Une revue à la hausse des contrats de locations de matériels de manutention en cours d'exercice. - La hausse des révisions des usines et des entretiens des logements du personnel - La baisse de la tierce maintenance applicative de SAP - La hausse des actions marketing à l'endroit des planteurs en rapport avec le cahier des charges des prestations FIRCA - La baisse de l'assistance technique au cours de cet exercice <p>L'impact de la réforme du SYSCOHADA de XOF 284 millions découle de la comptabilisation des frais d'assurances liés aux personnels (maladie et décès) en compte du personnel et des commissions et courtages sur achat dans les comptes d'achat.</p>			
NOTE 25	IMPOTS ET TAXES		
<p>Une baisse des pertes sur créances de XOF 164 millions. En 2017, SAPH avait passé une perte sur la créance du client N'Zassa Rubber à la suite d'une décision de justice quant au litige qui l'opposait à ladite société.</p>			
NOTE 26	AUTRES CHARGES		
<p>Les autres charges baissent de XOF 382 millions et s'expliquent par :</p> <ul style="list-style-type: none"> - Une baisse des pertes sur créances. SAPH avait passé une perte sur la créance du client N'ZASSA RUBBER à la suite d'une décision de justice qui est sans équivalent en 2018. - Une hausse des charges aides aux communautés riveraines sur 2018 avec la construction de dispensaires, de maternité, de salle de classe et la réalisation de forages. 			
NOTE 27A	CHARGES DE PERSONNEL		
<p>Les charges du personnel sont en hausse de XOF 2,201 millions en 2018 et s'expliquent principalement par l'augmentation de l'effectif à la culture. Le reste de la variation est la conséquence d'un ajustement des salaires catégoriels à la suite d'une étude sociale initiée par le Groupe SIFCA pour l'ensemble de ses filiales.</p>			
NOTE 27B	EFFECTIFS, MASSE SALARIALE ET PERSONNEL EXTERIEUR		
<p>Le nombre de salariés de la SAPH au 31 12 2018 s'élève à 5938 avec une masse salariale globale de 16,5 milliards.</p>			



TABLE DES COMMENTAIRES

COMMENTAIRES
PAGE 9/9

Dénomination sociale de l'entité : SOCIETE AFRICAINE DE PLANTATIONS D'HEVEAS
 Adresse : ABIDJAN TREICHVILLE ZONE PORTUAIRE, RUE DES GALIONS - BP 1322 ABIDJAN 01 Sigle usuel : SAPH
 ° de compte contribuable (NCC) : 0105337 H Exercice clos le : 31 12 2018 Durée (en mois) : 12
 ° de télédéclarant (NTD) : 8,09107E+12

NOTE 28A PROVISIONS ET DEPRECIATIONS INSCRITES AU BILAN

Les provisions pour risques enrégistrent une baisse globale de XOF 454 millions à la suite de la reprise de certaines provisions constatées sur les exercices antérieurs devenues sans objet.

NOTE 28B DEPRECIATIONS DES IMMOBILISATIONS

La reprise de la provision constituée provient des prêts planteurs et cautionnement versés.

NOTE 28C AUTRES DEPRECIATIONS

Pour les autres dépréciation, nous constatons une dotation de 732 millions XOF et une diminution de 409 millions XOF. Ces mouvements s'expliquent par :

- une augmentation de stock par un réajustement des provisions de stock dormant et à rotation faible a été fait pour un montant de 262 millions FCFA;
- une diminution de stock, par une reprise des dotations relative aux stocks de pépinières de 304 millions XOF;
- une augmentation de 0,7 million XOF relative au réajustement de la provision;
- une diminution de 35 millions de la provision relative à une avance octroyée pour laquelle le fournisseur s'est engagé à régler;
- une diminution de 65 millions de la provision pour avance planteur;
- une dotation de 14 millions relatives aux créances douteuses contre 0,6 million de reprise de créances Hortipac;
- une dotation de 7 millions relatives à une créance du personnel contre une reprise de 4 millions pour le mise à disponibilité;
- une dotation de 460 millions relative au rejet de crédit de TVA;
- une diminution de 11 millions XOF relatif à un reclassement d'une créance.

NOTE 29 CHARGES ET REVENUS FINANCIERS

Le résultat financier connaît une légère baisse liée au service de la dette.

NOTE 30 AUTRES CHARGES ET PRODUITS HAO

Le résultat hors activités ordinaires baisse de XOF 49 millions en 2018. Il masque une hausse de la valeur nette comptable des immobilisations avec la mise au rebut de matériels, la destruction de constructions sur notre site de Yacoli en rapport avec l'augmentation de la capacité de cette usine ; et une baisse des charges HAO concernant l'abandon de créances au cours de l'exercice 2017 pour XOF 220 millions sans équivalent au cours de cet exercice.



pwc COTE D'IVOIRE

VISA POUR IDENTIFICATION